

H. AYUNTAMIENTO MUNICIPAL
CONSTITUCIONAL DE COYUCA DE CATALÁN



2021-2024

GOBIERNO QUE
GARANTIZA
RESULTADOS



**INFORME FINANCIERO
SEMESTRAL 2022**

**4.7. Información de Evaluación del
Desempeño**

4.7.11.-Acciones implementadas por el Órgano de Control Interno Municipal, para lo cual deberá presentar evidencia documental respecto a:

H. AYUNTAMIENTO MUNICIPAL CONSTITUCIONAL DE COYUCA DE CATALÁN



2021-2024

GOBIERNO QUE
GARANTIZA
RESULTADOS



INFORME FINANCIERO SEMESTRAL 2022

4.7. Información de Evaluación del Desempeño

4.7.11.-Acciones implementadas por el Órgano de Control Interno Municipal, para lo cual deberá presentar evidencia documental respecto a:
a) Validación de los indicadores para la evaluación de la gestión municipal, en acuerdo con las secretarías, direcciones y áreas del Ayuntamiento en los términos de las disposiciones.

VALIDACIÓN DE LOS INDICADORES PARA LA EVALUACIÓN DE LA GESTIÓN MUNICIPAL EJERCICIO FISCAL 2022



2021-2024



ELABORÓ

M. AYUNTAMIENTO MUNICIPAL
CONSTITUCIÓN C. P. Dolguer Rodríguez Gama
COYUCA DE CATALÁN, COA.
ÓRGANO DE
CONTROL INTERNO
2021 - 2024

Introducción

Actualmente hay muchos planteamientos sobre la creación de indicadores para la evaluación de la gestión municipal, las tendencias metodológicas buscan homologar los criterios generales que deben contener la construcción de estos.

El proceso de la determinación y validación de indicadores debe ser en base a criterios previamente establecidos que permitan la obtención de resultados convenientes para el ayuntamiento, los cuales ayuden al cumplimiento y seguimiento de las metas establecidas en los programas municipales.

En general los indicadores permiten monitorear y comunicar información sobre el progreso de los programas municipales, proporcionando datos manejables para evaluar una realidad presentada en un tiempo determinado.



H. AYUNTAMIENTO MUNICIPAL
CONSTITUCIONAL DE
COYUCA DE CATALÁN, GTO.
ÓRGANO DE
CONTROL INTERNO
2021 - 2024

9

Validación de Indicadores; Criterios y formato de validación

La aprobación de indicadores es el proceso mediante el cual el H. Ayuntamiento Municipal Constitucional de Coyuca de Catalán, Guerrero, establece si los indicadores de resultados, servicios y gestión de los programas municipales cumplen con los criterios mínimos necesarios para medir los objetivos de dichos programas en un punto determinado en el tiempo.

Programas presupuestarios sujetos al proceso de aprobación son los programas municipales por ejecutar, a cargo de las unidades responsables.

Se aprueban los indicadores de la MIR para el ejercicio fiscal correspondiente. El dictamen se emite sobre el conjunto de indicadores, es decir, no se aprueban indicadores de manera individual. Asimismo, la aprobación no implica la aprobación de la MIR ni de ningún otro aspecto del programa; únicamente de los criterios mínimos de sus indicadores.

Los criterios mínimos son los siguientes:



H. AYUNTAMIENTO MUNICIPAL
CONSTITUCIONAL DE
COYUCA DE CATALÁN, GRO.
ÓRGANO DE
CONTROL INTERNO
2021 - 2024

Relevancia

Un indicador es relevante cuando aporta información de al menos un factor relevante del objetivo al cual se encuentra asociado, es decir, debe estar definido sobre algún aspecto importante con sentido práctico. Esto implica, además, que en el indicador se especifique al menos una meta acorde con su frecuencia de medición y que esté construido como la relación de dos o más variables.

Adecuación

Un indicador es adecuado cuando aporta la información suficiente para emitir un juicio terminal y homogéneo respecto del desempeño del programa, es decir, que distintos actores pueden llegar a conclusiones similares al interpretar el indicador. Lo anterior implica que las metas anuales y sexenales sean congruentes con el sentido del indicador (ascendente o descendente) y que su dimensión (eficiencia, eficacia, calidad o economía) sea consistente con los conceptos de la MML.

Claridad

Un indicador es claro cuando no existen dudas acerca de qué es lo que busca medir. Esto implica que el nombre del indicador sea auto explicativo y acorde con el método de cálculo, que la frecuencia de medición y la unidad de medida entre las variables que integran el



método de cálculo sean consistentes y que la descripción de dichas variables permita a cualquier actor comprender a qué se refieren los términos y conceptos usados.

Monitoreabilidad

Un indicador es monitoreable si la información de sus medios de verificación es precisa e inequívoca. Esto implica que se conozcan el valor de la línea base del indicador y los datos precisos para ubicar dónde es posible consultar el medio de verificación, y que la periodicidad con la cual éste se actualiza sea consistente con la frecuencia de medición del indicador.

En el siguiente cuadro se realiza una sistematización de dichos criterios que combinan requisitos tanto técnicos de la propia formulación, como aspectos que tienen que ver con su presentación:



H. AYUNTAMIENTO MUNICIPAL
CONSTITUCIONAL DE
COYUCA DE CATALAN, GRO.
ÓRGANO DE
CONTROL INTERNO
2021 - 2024

A blue ink signature or stamp, appearing to be a stylized letter 'Q' or similar mark.

Criterio	Pregunta Guía	La respuesta "si" cuando:
Claridad	<p>¿El método del cálculo es coherente con su nombre?</p> <p>¿Existe coherencia entre las variables que conforman el método de cálculo del indicador?</p> <p>¿La descripción de las variables del método de cálculo permite tener claridad sobre cualquier concepto incluido en este</p>	<ul style="list-style-type: none"> • En el nombre del indicador se especifica el tipo de expresión matemática establecida en el método de cálculo. • En el nombre del indicador se expresa la relación de variables que se establece en el método de cálculo. • La frecuencia de medición del numerador es coherente con la del denominador según el tipo de expresión matemática del método de cálculo. • La unidad de medida del numerador es coherente con la del denominador según el tipo de expresión matemática del método de cálculo. • La definición de las variables es clara. • En caso de usarse conceptos subjetivos o especializados se explica a que se refieren.
Relevancia	<p>¿El indicador refleja un factor o variable central del logro del objetivo?</p> <p>¿El indicador está asociado a una meta específica, de acuerdo a la frecuencia de medición establecida?</p>	<ul style="list-style-type: none"> • El indicador da cuenta de al menos un factor relevante del objetivo al cual está asociado. • El método de cálculo del indicador está expresado como la relación de dos o más variables. • El indicador tiene especificada al menos una meta y ésta es acorde con su frecuencia de medición.
Monitoreabilidad	<p>¿El indicador tiene un valor de línea base para su seguimiento?</p> <p>¿Los medios de verificación planteados en el indicador son consistentes?</p>	<ul style="list-style-type: none"> • El indicador tiene especificado el valor de línea de base, o bien, especifica cuándo se contará con dicha información. • La frecuencia de medición del indicador coincide con la frecuencia con la cual los medios de verificación están disponibles o son actualizados. • Los datos de las variables que integran el método de cálculo efectivamente se encuentran en el medio de verificación planteado.
Adecuado	<p>¿Existe congruencia en el establecimiento de metas anuales y sexenales?</p> <p>¿La dimensión del indicador está bien identificada?</p>	<ul style="list-style-type: none"> • Las metas anuales y sexenales son congruentes con el sentido del indicador. • La dimensión del indicador coincide con los conceptos de las guías y manuales de la metodología de marco lógico.



M. AYUNTAMIENTO MUNICIPAL
 CONSTITUCIONAL DE
 COYUCA DE GUALAJARA, GRO.
 ÓRGANO DE
 CONTROL INTERNO
 2021 - 2024

9

Formato para validación de indicadores

CRITERIOS										Comentarios		
Nombre del Indicador	MIR	LFPRH	CLARIDAD			RELEVANCIA		MONITOREABILIDAD			ADECUACIÓN	
			¿El método de cálculo del indicador es coherente con su nombre?	¿Existe coherencia dentro de los elementos que conforman el método de cálculo del indicador?	¿La descripción de las variables del método de cálculo permite tener claridad sobre cualquier concepto incluido en la misma?	¿El indicador refleja un factor o variable central del logro del objetivo?	¿El indicador está asociado a una meta (s) específica (s), de acuerdo a la frecuencia de medición establecida?	¿El indicador tiene valor de línea base para su seguimiento?	¿Los medios de verificación planteados en el establecimiento de metas anuales?		¿Existe congruencia en el establecimiento de metas anuales?	¿La dimensión del indicador está bien identificada? (eficacia, eficiencia, calidad o economía)
			SI/NO	SI/NO	SI/NO	SI/NO	SI/NO	SI/NO	SI/NO		SI/NO	SI/NO
"Insertar Nombre del indicador a validar"	"Fin, Propósito, Componente o Actividad"	"Estratégico o de Gestión"	"-Si = Cumple con lo establecido en la pregunta O -No = No cumple con lo establecido en la pregunta"							"Poner comentario que impulse a mejorar la construcción de Indicadores"		

ESTADOS UNIDOS MEXICANOS
 H. AYUNTAMIENTO MUNICIPAL
 CONSTITUCIONAL DE
 COCUCA DE CATLÁN, ORO.
 ÓRGANO DE
 CONTROL INTERNO
 2021 - 2024

[Handwritten signature]



2021-2024

H. AYUNTAMIENTO MUNICIPAL CONSTITUCIONAL DE COYUCA DE CATALÁN, GUERRERO
 Cuestionario para validación de Indicadores
 EJERCICIO FISCAL 2022



No.	Nombre del indicador	MIR	LFPRH	CLARIDAD		RELEVANCIA		MONITOREABILIDAD		ADECUACIÓN		Validado	Comentarios
				SI	SI/NO	SI	SI/NO	SI	SI/NO	SI	SI/NO		
1	Porcentaje de apropiación ciudadana	FIN 1	Estratégico	¿El método de cálculo del indicador es coherente con su nombre? SI	¿La descripción de las variables del método de cálculo permite tener claridad sobre cualquier concepto incluido en la medición? SI	¿El indicador refleja un factor o variable central del logro del objetivo? SI	¿El indicador está asociado a una meta (s) específica (s), de acuerdo a la frecuencia de medición establecida? SI	¿El indicador tiene valor de línea base para su seguimiento? SI	¿Los medios de verificación planteados en el indicador son consistentes? SI	¿Existe congruencia en el establecimiento de metas anuales? SI	¿La dimensión del indicador está bien identificada? (eficacia, eficiencia, calidad o economía) SI	✓	El indicador cumple con los criterios mínimos, sin embargo se resalta que estos no deben ser limitativos, presentando oportunidad de mejora
2	Porcentaje de eficiencia administrativa	PROPÓSITO 1	Estratégico	SI	SI	SI	SI	SI	SI	SI	SI	✓	El indicador cumple con los criterios mínimos, sin embargo se resalta que estos no deben ser limitativos, presentando oportunidad de mejora
3	Porcentaje de cumplimiento de actividades	COMPONENTE 1	Estratégico	SI	SI	SI	SI	SI	SI	SI	SI	✓	El indicador cumple con los criterios mínimos, sin embargo se resalta que estos no deben ser limitativos, presentando oportunidad de mejora
4	Porcentaje del cumplimiento de actividades	ACTIVIDADES 1.1	Gestión	SI	SI	SI	SI	SI	SI	SI	SI	✓	El indicador cumple con los criterios mínimos, sin embargo se resalta que estos no deben ser limitativos, presentando oportunidad de mejora
5	Porcentaje de informes presentados	ACTIVIDADES 1.2	Gestión	SI	SI	SI	SI	SI	SI	SI	SI	✓	El indicador cumple con los criterios mínimos, sin embargo se resalta que estos no deben ser limitativos, presentando oportunidad de mejora
6	Porcentaje de financiamiento Gobierno	FIN 1	Estratégico	SI	SI	SI	SI	SI	SI	SI	SI	✓	El indicador cumple con los criterios mínimos, sin embargo se resalta que estos no deben ser limitativos, presentando oportunidad de mejora
7	Porcentaje de cumplimiento de metas financieras y hacendarias	PROPÓSITO 1	Estratégico	SI	SI	SI	SI	SI	SI	SI	SI	✓	El indicador cumple con los criterios mínimos, sin embargo se resalta que estos no deben ser limitativos, presentando oportunidad de mejora
8	Porcentaje de informes presentados	COMPONENTE 1	Estratégico	SI	SI	SI	SI	SI	SI	SI	SI	✓	El indicador cumple con los criterios mínimos, sin embargo se resalta que estos no deben ser limitativos, presentando oportunidad de mejora
9	Porcentaje de medidas implementadas	ACTIVIDAD 1.1	Gestión	SI	SI	SI	SI	SI	SI	SI	SI	✓	El indicador cumple con los criterios mínimos, sin embargo se resalta que estos no deben ser limitativos, presentando oportunidad de mejora
10	Porcentaje de recurso financiero para un gobierno organizado y responsable	FIN 1	Estratégico	SI	SI	SI	SI	SI	SI	SI	SI	✓	El indicador cumple con los criterios mínimos, sin embargo se resalta que estos no deben ser limitativos, presentando oportunidad de mejora
11	Porcentaje de cumplimiento de metas financieras y hacendarias	PROPÓSITO 1	Estratégico	SI	SI	SI	SI	SI	SI	SI	SI	✓	El indicador cumple con los criterios mínimos, sin embargo se resalta que estos no deben ser limitativos, presentando oportunidad de mejora
12	Porcentaje de medidas implementadas	COMPONENTE 1	Estratégico	SI	SI	SI	SI	SI	SI	SI	SI	✓	El indicador cumple con los criterios mínimos, sin embargo se resalta que estos no deben ser limitativos, presentando oportunidad de mejora



Elaboró
 H. AYUNTAMIENTO MUNICIPAL CONSTITUCIONAL DE COYUCA DE CATALÁN, GUERRERO
 ÓRGANO C.P. Jolguet Rodríguez Gama
 CONTROL INTERNO
 2021 - 2024



2021-2024

H. AYUNTAMIENTO MUNICIPAL CONSTITUCIONAL DE COYUCA DE CATALÁN, GUERRERO

Cuestionario para validación de Indicadores

EJERCICIO FISCAL 2022



No.	Nombre del Indicador	MIR	LFPRH	CRITERIOS									Validado ✓ x	Comentarios		
				CLARIDAD			RELEVANCIA			MONITOREABILIDAD		ADECUACIÓN				
				¿El método de cálculo del indicador es coherente con su nombre?	¿Existe coherencia dentro de los elementos que conforman el método de cálculo del indicador?	¿La descripción de las variables del método de cálculo permite tener claridad sobre cualquier concepto incluido en la misma?	¿El indicador refleja un factor o variable central del logro del objetivo?	¿El indicador está asociado a una meta (s) específica (s), de acuerdo a la frecuencia de medición establecida?	¿El indicador tiene valor de línea base para su seguimiento?	¿Los medios de verificación planteados en el indicador son consistentes?	¿Existe congruencia en el establecimiento de metas anuales?	¿La dimensión del indicador esta bien identificada? (eficacia, ediciencia, calidad o economía)				
SI/NO	SI/NO	SI/NO	SI/NO	SI/NO	SI/NO	SI/NO	SI/NO	SI/NO	SI/NO							
13	Porcentaje del cumplimiento de actividades	ACTIVIDAD 1.1	Gestión	Si	Si	Si	Si	Si	Si	Si	Si	Si	Si	El indicador cumple con los criterios mínimos, sin embargo se resalta que estos no deben ser limitativos, presentando oportunidad de mejora		
14	Porcentaje de eficiencia administrativa	FIN 1	Estratégico	Si	Si	Si	Si	Si	Si	Si	Si	Si	Si	El indicador cumple con los criterios mínimos, sin embargo se resalta que estos no deben ser limitativos, presentando oportunidad de mejora		
15	Porcentaje de medidas implementadas	PROPÓSITO 1	Estratégico	Si	Si	Si	Si	Si	Si	Si	Si	Si	Si	El indicador cumple con los criterios mínimos, sin embargo se resalta que estos no deben ser limitativos, presentando oportunidad de mejora		
16	Porcentaje de eficiencia en la demanda de servicios.	COMPONENTE 1	Estratégico	Si	Si	Si	Si	Si	Si	Si	Si	Si	Si	El indicador cumple con los criterios mínimos, sin embargo se resalta que estos no deben ser limitativos, presentando oportunidad de mejora		
17	Porcentaje de metas cumplidas	ACTIVIDAD 1.1	Gestión	Si	Si	Si	Si	Si	Si	Si	Si	Si	Si	El indicador cumple con los criterios mínimos, sin embargo se resalta que estos no deben ser limitativos, presentando oportunidad de mejora		
18	Porcentaje de metas cumplidas	FIN 1	Estratégico	Si	Si	Si	Si	Si	Si	Si	Si	Si	Si	El indicador cumple con los criterios mínimos, sin embargo se resalta que estos no deben ser limitativos, presentando oportunidad de mejora		
19	Porcentaje de seguimientos realizados	PROPÓSITO 1	Estratégico	Si	Si	Si	Si	Si	Si	Si	Si	Si	Si	El indicador cumple con los criterios mínimos, sin embargo se resalta que estos no deben ser limitativos, presentando oportunidad de mejora		
20	Porcentaje de seguimiento a programas de control interno	COMPONENTE 1	Estratégico	Si	Si	Si	Si	Si	Si	Si	Si	Si	Si	El indicador cumple con los criterios mínimos, sin embargo se resalta que estos no deben ser limitativos, presentando oportunidad de mejora		
21	Porcentaje de módulos establecidos	ACTIVIDAD 1.1	Gestión	Si	Si	Si	Si	Si	Si	Si	Si	Si	Si	El indicador cumple con los criterios mínimos, sin embargo se resalta que estos no deben ser limitativos, presentando oportunidad de mejora		
22	Porcentaje de personas encuestadas que mencionan estar satisfechas con la expedición e implementación de políticas públicas aprobadas por el cabildo	FIN 1	Estratégico	Si	Si	Si	Si	Si	Si	Si	Si	Si	Si	El indicador cumple con los criterios mínimos, sin embargo se resalta que estos no deben ser limitativos, presentando oportunidad de mejora		
23	Porcentaje de actualizaciones de normas jurídicas	PROPÓSITO 1	Estratégico	Si	Si	Si	Si	Si	Si	Si	Si	Si	Si	El indicador cumple con los criterios mínimos, sin embargo se resalta que estos no deben ser limitativos, presentando oportunidad de mejora		
24	Porcentaje de asuntos resueltos en el H. Ayuntamiento.	COMPONENTE 1	Estratégico	Si	Si	Si	Si	Si	Si	Si	Si	Si	Si	El indicador cumple con los criterios mínimos, sin embargo se resalta que estos no deben ser limitativos, presentando oportunidad de mejora		



H. AYUNTAMIENTO MUNICIPAL
CONSTITUCIONAL DE
COYUCA DE CATALÁN, GRU.
ÓRGANO DE
CONTROL INTERNO
2021 - 2024

Elaboró

C.P. Jolguer Rodriguez Gama
Contralor Interno



2021-2024

H. AYUNTAMIENTO MUNICIPAL CONSTITUCIONAL DE COYUCA DE CATALÁN, GUERRERO

Cuestionario para validación de indicadores

EJERCICIO FISCAL 2022



No.	Nombre del Indicador	MIR	LFPRH	CRITERIOS									Validado ✓ x	Comentarios		
				CLARIDAD			RELEVANCIA			MONITOREABILIDAD		ADECUACIÓN				
				¿El método de cálculo del indicador es coherente con su nombre?	¿Existe coherencia dentro de los elementos que conforman el método de cálculo del indicador?	¿La descripción de las variables del método de cálculo permite tener claridad sobre cualquier concepto incluido en la misma?	¿El indicador refleja un factor o variable central del logro del objetivo?	¿El indicador está asociado a una meta (s) específica (s), de acuerdo a la frecuencia de medición establecida?	¿El indicador tiene valor de línea base para su seguimiento?	¿Los medios de verificación planteados en el indicador son consistentes?	¿Existe congruencia en el establecimiento de metas anuales?	¿La dimensión del indicador esta bien identificada? (eficacia, ediciencia, calidad o economía)			SI/NO	SI/NO
25	Porcentaje de modificación de reglamentos	ACTIVIDAD 1.1	Gestión	Si	Si	Si	Si	Si	Si	Si	Si	Si	Si	Si	✓	El indicador cumple con los criterios mínimos, sin embargo se resalta que estos no deben ser limitativos, presentando oportunidad de mejora
26	Porcentaje de personas atendidas mediante la ejecución de acciones de los programas y servicios.	FIN 1	Estratégico	Si	Si	Si	Si	Si	Si	Si	Si	Si	Si	Si	✓	El indicador cumple con los criterios mínimos, sin embargo se resalta que estos no deben ser limitativos, presentando oportunidad de mejora
27	Porcentaje de despesas otorgadas	PROPÓSITO 1	Estratégico	Si	Si	Si	Si	Si	Si	Si	Si	Si	Si	Si	✓	El indicador cumple con los criterios mínimos, sin embargo se resalta que estos no deben ser limitativos, presentando oportunidad de mejora
28	Tasa de variación en la ejecución de mecanismos e instrumentos de participación social	COMPONENTE 1	Estratégico	Si	Si	Si	Si	Si	Si	Si	Si	Si	Si	Si	✓	El indicador cumple con los criterios mínimos, sin embargo se resalta que estos no deben ser limitativos, presentando oportunidad de mejora
29	Porcentaje de programas de apoyo	ACTIVIDAD 1.1	Estratégico	Si	Si	Si	Si	Si	Si	Si	Si	Si	Si	Si	✓	El indicador cumple con los criterios mínimos, sin embargo se resalta que estos no deben ser limitativos, presentando oportunidad de mejora
30	Porcentaje de metas cumplidas	FIN 1	Estratégico	Si	Si	Si	Si	Si	Si	Si	Si	Si	Si	Si	✓	El indicador cumple con los criterios mínimos, sin embargo se resalta que estos no deben ser limitativos, presentando oportunidad de mejora
31	Tasa de variación en la ejecución de mecanismos e instrumentos de participación social	PROPÓSITO 1	Estratégico	Si	Si	Si	Si	Si	Si	Si	Si	Si	Si	Si	✓	El indicador cumple con los criterios mínimos, sin embargo se resalta que estos no deben ser limitativos, presentando oportunidad de mejora
32	Porcentaje de cumplimiento de metas financieras y hacendarías	COMPONENTE 1	Estratégico	Si	Si	Si	Si	Si	Si	Si	Si	Si	Si	Si	✓	El indicador cumple con los criterios mínimos, sin embargo se resalta que estos no deben ser limitativos, presentando oportunidad de mejora
33	Porcentaje de aceptación ciudadana	ACTIVIDAD 1.1	Gestión	Si	Si	Si	Si	Si	Si	Si	Si	Si	Si	Si	✓	El indicador cumple con los criterios mínimos, sin embargo se resalta que estos no deben ser limitativos, presentando oportunidad de mejora
34	Tasa de variación en la ejecución de mecanismos e instrumentos de participación social	FIN 1	Estratégico	Si	Si	Si	Si	Si	Si	Si	Si	Si	Si	Si	✓	El indicador cumple con los criterios mínimos, sin embargo se resalta que estos no deben ser limitativos, presentando oportunidad de mejora
35	Tasa de variación en la participación ciudadana registrada en los mecanismos e instrumentos de participación ciudadana	PROPÓSITO 1	Estratégico	Si	Si	Si	Si	Si	Si	Si	Si	Si	Si	Si	✓	El indicador cumple con los criterios mínimos, sin embargo se resalta que estos no deben ser limitativos, presentando oportunidad de mejora
36	Porcentaje de demandas ciudadanas para la construcción de políticas públicas municipales	COMPONENTE 1	Estratégico	Si	Si	Si	Si	Si	Si	Si	Si	Si	Si	Si	✓	El indicador cumple con los criterios mínimos, sin embargo se resalta que estos no deben ser limitativos, presentando oportunidad de mejora



H. AYUNTAMIENTO MUNICIPAL
CONSTITUCIONAL DE
COYUCA DE CATALÁN, GRO.
ÓRGANO DE
CONTROL INTERNO
2021 - 2024

Elaboró
[Signature]

C.P. Jolguer Rodríguez Gama
Contralor Interno



H. AYUNTAMIENTO MUNICIPAL CONSTITUCIONAL DE COYUCA DE CATALÁN, GUERRERO

Cuestionario para validación de indicadores

EJERCICIO FISCAL 2022



No.	Nombre del Indicador	MIR	LFPRH	CRITERIOS									Validado ✓ x	Comentarios		
				CLARIDAD			RELEVANCIA			MONITOREABILIDAD		ADECUACIÓN				
				¿El método de cálculo del indicador es coherente con su nombre?	¿Existe coherencia dentro de los elementos que conforman el método de cálculo del indicador?	¿La descripción de las variables del método de cálculo permite tener claridad sobre cualquier concepto incluido en la misma?	¿El indicador refleja un factor o variable central del logro del objetivo?	¿El indicador está asociado a una meta (s) específica (s), de acuerdo a la frecuencia de medición establecida?	¿El indicador tiene valor de línea base para su seguimiento?	¿Los medios de verificación planteados en el indicador son consistentes?	¿Existe congruencia en el establecimiento de metas anuales?	¿La dimensión del indicador esta bien identificada? (eficacia, ediciencia, calidad o economía)			SI/NO	SI/NO
37	Porcentaje de propuestas ciudadanas	ACTIVIDAD 1.1	Gestión	Si	Si	Si	Si	Si	Si	Si	Si	Si	Si	Si	✓	El indicador cumple con los criterios mínimos, sin embargo se resalta que estos no deben ser limitativos, presentando oportunidad de mejora
38	Porcentaje de cumplimiento de obligaciones de transparencia	FIN 1	Estratégico	Si	Si	Si	Si	Si	Si	Si	Si	Si	Si	Si	✓	El indicador cumple con los criterios mínimos, sin embargo se resalta que estos no deben ser limitativos, presentando oportunidad de mejora
39	Porcentaje de cumplimiento a metas de transparencia	PROPÓSITO 1	Estratégico	Si	Si	Si	Si	Si	Si	Si	Si	Si	Si	Si	✓	El indicador cumple con los criterios mínimos, sin embargo se resalta que estos no deben ser limitativos, presentando oportunidad de mejora
40	Porcentaje de cumplimiento de obligaciones de transparencia	COMPONENTE 1	Estratégico	Si	Si	Si	Si	Si	Si	Si	Si	Si	Si	Si	✓	El indicador cumple con los criterios mínimos, sin embargo se resalta que estos no deben ser limitativos, presentando oportunidad de mejora
41	Porcentaje de metas cumplidas	ACTIVIDAD 1.1	Gestión	Si	Si	Si	Si	Si	Si	Si	Si	Si	Si	Si	✓	El indicador cumple con los criterios mínimos, sin embargo se resalta que estos no deben ser limitativos, presentando oportunidad de mejora
42	Tasa de variación de las evaluaciones efectuadas al Plan de Desarrollo Municipal	FIN 1	Estratégico	Si	Si	Si	Si	Si	Si	Si	Si	Si	Si	Si	✓	El indicador cumple con los criterios mínimos, sin embargo se resalta que estos no deben ser limitativos, presentando oportunidad de mejora
43	Tasa de variación de indicadores estratégicos y de gestión implementadas en el año	PROPÓSITO 1	Estratégico	Si	Si	Si	Si	Si	Si	Si	Si	Si	Si	Si	✓	El indicador cumple con los criterios mínimos, sin embargo se resalta que estos no deben ser limitativos, presentando oportunidad de mejora
44	Porcentaje de metas cumplidas	COMPONENTE 1	Estratégico	Si	Si	Si	Si	Si	Si	Si	Si	Si	Si	Si	✓	El indicador cumple con los criterios mínimos, sin embargo se resalta que estos no deben ser limitativos, presentando oportunidad de mejora
45	Porcentaje de módulos establecidos	ACTIVIDAD 1.1	Gestión	Si	Si	Si	Si	Si	Si	Si	Si	Si	Si	Si	✓	El indicador cumple con los criterios mínimos, sin embargo se resalta que estos no deben ser limitativos, presentando oportunidad de mejora
46	Porcentaje de metas cumplidas	FIN 1	Estratégico	Si	Si	Si	Si	Si	Si	Si	Si	Si	Si	Si	✓	El indicador cumple con los criterios mínimos, sin embargo se resalta que estos no deben ser limitativos, presentando oportunidad de mejora
47	Porcentaje de personal capacitado	PROPÓSITO 1	Estratégico	Si	Si	Si	Si	Si	Si	Si	Si	Si	Si	Si	✓	El indicador cumple con los criterios mínimos, sin embargo se resalta que estos no deben ser limitativos, presentando oportunidad de mejora
48	Porcentaje de metas cumplidas	COMPONENTE 1	Estratégico	Si	Si	Si	Si	Si	Si	Si	Si	Si	Si	Si	✓	El indicador cumple con los criterios mínimos, sin embargo se resalta que estos no deben ser limitativos, presentando oportunidad de mejora



H. AYUNTAMIENTO MUNICIPAL CONSTITUCIONAL DE COYUCA DE CATALÁN, GUERRERO. ÓRGANO DE CONTROL INTERNO 2021-2024

Elaboró Dolguer Rodriguez Gama Contralor Interno



2021-2024

H. AYUNTAMIENTO MUNICIPAL CONSTITUCIONAL DE COYUCA DE CATALÁN, GUERRERO

Cuestionario para validación de Indicadores

EJERCICIO FISCAL 2022



No.	Nombre del Indicador	MIR	LFPRH	CRITERIOS										Validado ✓ x	Comentarios		
				CLARIDAD			RELEVANCIA			MONITOREABILIDAD			ADECUACIÓN				
				¿El método de cálculo del indicador es coherente con su nombre?	¿Existe coherencia dentro de los elementos que conforman el método de cálculo del indicador?	¿La descripción de las variables del método de cálculo permite tener claridad sobre cualquier concepto incluido en la misma?	¿El indicador refleja un factor o variable central del logro del objetivo?	¿El indicador está asociado a una meta (s) específica (s), de acuerdo a la frecuencia de medición establecida?	¿El indicador tiene valor de línea base para su seguimiento?	¿Los medios de verificación planteados en el indicador son consistentes?	¿Existe congruencia en el establecimiento de metas anuales?	¿La dimensión del indicador esta bien identificada? (eficacia, ediciencia, calidad o economía)					
SI/NO	SI/NO	SI/NO	SI/NO	SI/NO	SI/NO	SI/NO	SI/NO	SI/NO	SI/NO								
49	Porcentaje de cumplimiento de actividades	ACTIVIDAD 1.1	Gestión	Si	Si	Si	Si	Si	Si	Si	Si	Si	Si	✓	El indicador cumple con los criterios mínimos, sin embargo se resalta que estos no deben ser limitativos, presentando oportunidad de mejora		
50	Porcentaje de acciones implementadas para fomentar las actividades agrícolas y agroindustriales efectuadas	FIN 1	Estratégico	Si	Si	Si	Si	Si	Si	Si	Si	Si	Si	✓	El indicador cumple con los criterios mínimos, sin embargo se resalta que estos no deben ser limitativos, presentando oportunidad de mejora		
51	Porcentaje de avance de inversión	PROPÓSITO 1	Estratégico	Si	Si	Si	Si	Si	Si	Si	Si	Si	Si	✓	El indicador cumple con los criterios mínimos, sin embargo se resalta que estos no deben ser limitativos, presentando oportunidad de mejora		
52	Porcentaje de apoyos entregados	COMPONENTE 1	Estratégico	Si	Si	Si	Si	Si	Si	Si	Si	Si	Si	✓	El indicador cumple con los criterios mínimos, sin embargo se resalta que estos no deben ser limitativos, presentando oportunidad de mejora		
53	Porcentaje de apoyos entregados	ACTIVIDAD 1.1	Gestión	Si	Si	Si	Si	Si	Si	Si	Si	Si	Si	✓	El indicador cumple con los criterios mínimos, sin embargo se resalta que estos no deben ser limitativos, presentando oportunidad de mejora		
54	Porcentaje de mujeres atendidas	FIN 1	Estratégico	Si	Si	Si	Si	Si	Si	Si	Si	Si	Si	✓	El indicador cumple con los criterios mínimos, sin embargo se resalta que estos no deben ser limitativos, presentando oportunidad de mejora		
55	Porcentaje de conferencias realizadas	PROPÓSITO 1	Estratégico	Si	Si	Si	Si	Si	Si	Si	Si	Si	Si	✓	El indicador cumple con los criterios mínimos, sin embargo se resalta que estos no deben ser limitativos, presentando oportunidad de mejora		
56	Porcentaje de cursos y talleres impartidos	COMPONENTE 1	Estratégico	Si	Si	Si	Si	Si	Si	Si	Si	Si	Si	✓	El indicador cumple con los criterios mínimos, sin embargo se resalta que estos no deben ser limitativos, presentando oportunidad de mejora		
57	Porcentaje de asesorías brindadas	ACTIVIDAD 1.1	Gestión	Si	Si	Si	Si	Si	Si	Si	Si	Si	Si	✓	El indicador cumple con los criterios mínimos, sin embargo se resalta que estos no deben ser limitativos, presentando oportunidad de mejora		
58	Porcentaje de disminución de accidentes	FIN 1	Estratégico	Si	Si	Si	Si	Si	Si	Si	Si	Si	Si	✓	El indicador cumple con los criterios mínimos, sin embargo se resalta que estos no deben ser limitativos, presentando oportunidad de mejora		
59	Porcentaje de metas completadas	PROPÓSITO 1	Estratégico	Si	Si	Si	Si	Si	Si	Si	Si	Si	Si	✓	El indicador cumple con los criterios mínimos, sin embargo se resalta que estos no deben ser limitativos, presentando oportunidad de mejora		
60	Porcentaje de medidas de control vital	COMPONENTE 1	Estratégico	Si	Si	Si	Si	Si	Si	Si	Si	Si	Si	✓	El indicador cumple con los criterios mínimos, sin embargo se resalta que estos no deben ser limitativos, presentando oportunidad de mejora		



H. AYUNTAMIENTO MUNICIPAL
CONSTITUCIONAL DE
COYUCA DE CATALÁN, GRO.
ÓRGANO DE
CONTROL INTERNO
2021 - 2024

Elaboró

C.P. Jolguer Rodriguez Gama
Contralor Interno



H. AYUNTAMIENTO MUNICIPAL CONSTITUCIONAL DE COYUCA DE CATALÁN, GUERRERO
Cuestionario para validación de Indicadores
EJERCICIO FISCAL 2022



No.	Nombre del indicador	LPPRH	MIR	CLARIDAD		RELEVANCIA		MONITOREABILIDAD		ADECUACIÓN		Validado	Comentarios
				SI/NO	SI/NO	SI/NO	SI/NO	SI/NO	SI/NO	SI/NO	SI/NO		
61	Porcentaje de buzones colocados	Gestión	ACTIVIDAD 1.1	SI	SI	SI	SI	SI	SI	SI	SI	✓	El indicador cumple con los criterios mínimos, sin embargo se resalta que estos no deben ser limitativos, presentando oportunidad de mejora
62	Porcentaje de incremento de recurso	Estratégico	FIN 1	SI	SI	SI	SI	SI	SI	SI	SI	✓	El indicador cumple con los criterios mínimos, sin embargo se resalta que estos no deben ser limitativos, presentando oportunidad de mejora
63	Porcentaje de medidas implementadas	Estratégico	PROPÓSITO 1	SI	SI	SI	SI	SI	SI	SI	SI	✓	El indicador cumple con los criterios mínimos, sin embargo se resalta que estos no deben ser limitativos, presentando oportunidad de mejora
64	Porcentaje de eficiencia en la recaudación del impuesto predial	Estratégico	COMPONENTE 1	SI	SI	SI	SI	SI	SI	SI	SI	✓	El indicador cumple con los criterios mínimos, sin embargo se resalta que estos no deben ser limitativos, presentando oportunidad de mejora
65	Porcentaje de personas Atendidas	Gestión	ACTIVIDAD 1.1	SI	SI	SI	SI	SI	SI	SI	SI	✓	El indicador cumple con los criterios mínimos, sin embargo se resalta que estos no deben ser limitativos, presentando oportunidad de mejora
66	Porcentaje de satisfacción de los ciudadanos por la eficiencia y gestión de servicios prestados por los servidores	Estratégico	FIN 1	SI	SI	SI	SI	SI	SI	SI	SI	✓	El indicador cumple con los criterios mínimos, sin embargo se resalta que estos no deben ser limitativos, presentando oportunidad de mejora
67	Porcentaje de eficiencia y eficacia en el manejo de recursos para la ejecución de las funciones públicas	Estratégico	PROPÓSITO 1	SI	SI	SI	SI	SI	SI	SI	SI	✓	El indicador cumple con los criterios mínimos, sin embargo se resalta que estos no deben ser limitativos, presentando oportunidad de mejora
68	Porcentaje de actividades encaminadas al manejo de recurso elaboradas	Estratégico	COMPONENTE 1	SI	SI	SI	SI	SI	SI	SI	SI	✓	El indicador cumple con los criterios mínimos, sin embargo se resalta que estos no deben ser limitativos, presentando oportunidad de mejora
69	Porcentaje de eficiencia y eficacia en el manejo de recursos para la ejecución de las funciones públicas	Gestión	ACTIVIDAD 1.1	SI	SI	SI	SI	SI	SI	SI	SI	✓	El indicador cumple con los criterios mínimos, sin embargo se resalta que estos no deben ser limitativos, presentando oportunidad de mejora
70	Porcentaje de personas identificadas en los libros	Estratégico	FIN 1	SI	SI	SI	SI	SI	SI	SI	SI	✓	El indicador cumple con los criterios mínimos, sin embargo se resalta que estos no deben ser limitativos, presentando oportunidad de mejora
71	Porcentaje de procedimientos establecidos	Estratégico	PROPÓSITO 1	SI	SI	SI	SI	SI	SI	SI	SI	✓	El indicador cumple con los criterios mínimos, sin embargo se resalta que estos no deben ser limitativos, presentando oportunidad de mejora
72	Porcentaje de cumplimiento en disposiciones de registro	Estratégico	COMPONENTE 1	SI	SI	SI	SI	SI	SI	SI	SI	✓	El indicador cumple con los criterios mínimos, sin embargo se resalta que estos no deben ser limitativos, presentando oportunidad de mejora



Elabóro
 H. AYUNTAMIENTO MUNICIPAL
 CONSTITUCIONAL DE
 COYUCA DE CATALÁN
 GUERRERO
 CONTROL INTERNO
 2021 - 2024
 Contralor Interno
 Jolguer Rodríguez Gama



2021-2024

H. AYUNTAMIENTO MUNICIPAL CONSTITUCIONAL DE COYUCA DE CATALÁN, GUERRERO

Cuestionario para validación de Indicadores

EJERCICIO FISCAL 2022



No.	Nombre del Indicador	MIR	LFPRH	CRITERIOS										Validado ✓ x	Comentarios		
				CLARIDAD			RELEVANCIA			MONITOREABILIDAD			ADECUACIÓN				
				¿El método de cálculo del indicador es coherente con su nombre?	¿Existe coherencia dentro de los elementos que conforman el método de cálculo del indicador?	¿La descripción de las variables del método de cálculo permite tener claridad sobre cualquier concepto incluido en la misma?	¿El indicador refleja un factor o variable central del logro del objetivo?	¿El indicador está asociado a una meta (s) específica (s), de acuerdo a la frecuencia de medición establecida?	¿El indicador tiene valor de línea base para su seguimiento?	¿Los medios de verificación planteados en el indicador son consistentes?	¿Existe congruencia en el establecimiento de metas anuales?	¿La dimensión del indicador esta bien identificada? (eficacia, ediciencia, calidad o economía)					
SI/NO	SI/NO	SI/NO	SI/NO	SI/NO	SI/NO	SI/NO	SI/NO	SI/NO	SI/NO								
73	Porcentaje de registros de personas efectuados	ACTIVIDAD 1.1	Gestión	Si	Si	Si	Si	Si	Si	Si	Si	Si	Si	✓	El indicador cumple con los criterios mínimos, sin embargo se resalta que estos no deben ser limitativos, presentando oportunidad de mejora		
74	Porcentaje de satisfacción de la ciudadanía por la realización de eventos	FIN 1	Estratégico	Si	Si	Si	Si	Si	Si	Si	Si	Si	Si	✓	El indicador cumple con los criterios mínimos, sin embargo se resalta que estos no deben ser limitativos, presentando oportunidad de mejora		
75	Porcentaje de eventos realizados	PROPÓSITO 1	Estratégico	Si	Si	Si	Si	Si	Si	Si	Si	Si	Si	✓	El indicador cumple con los criterios mínimos, sin embargo se resalta que estos no deben ser limitativos, presentando oportunidad de mejora		
76	Porcentaje de servicios logísticos brindados	COMPONENTE 1	Estratégico	Si	Si	Si	Si	Si	Si	Si	Si	Si	Si	✓	El indicador cumple con los criterios mínimos, sin embargo se resalta que estos no deben ser limitativos, presentando oportunidad de mejora		
77	Porcentaje de promociones y difusiones realizadas	ACTIVIDAD 1.1	Gestión	Si	Si	Si	Si	Si	Si	Si	Si	Si	Si	✓	El indicador cumple con los criterios mínimos, sin embargo se resalta que estos no deben ser limitativos, presentando oportunidad de mejora		
78	Porcentaje de pláticas de tratamiento de fenómenos realizadas	FIN 1	Estratégico	Si	Si	Si	Si	Si	Si	Si	Si	Si	Si	✓	El indicador cumple con los criterios mínimos, sin embargo se resalta que estos no deben ser limitativos, presentando oportunidad de mejora		
79	Porcentaje de intervenciones de riesgo en materia de protección civil	PROPÓSITO 1	Estratégico	Si	Si	Si	Si	Si	Si	Si	Si	Si	Si	✓	El indicador cumple con los criterios mínimos, sin embargo se resalta que estos no deben ser limitativos, presentando oportunidad de mejora		
80	Porcentaje de servicios prestados	COMPONENTE 1	Estratégico	Si	Si	Si	Si	Si	Si	Si	Si	Si	Si	✓	El indicador cumple con los criterios mínimos, sin embargo se resalta que estos no deben ser limitativos, presentando oportunidad de mejora		
81	Porcentaje de recorridos realizados	ACTIVIDAD 1.1	Gestión	Si	Si	Si	Si	Si	Si	Si	Si	Si	Si	✓	El indicador cumple con los criterios mínimos, sin embargo se resalta que estos no deben ser limitativos, presentando oportunidad de mejora		
82	Índice de avance de infraestructura	FIN 1	Estratégico	Si	Si	Si	Si	Si	Si	Si	Si	Si	Si	✓	El indicador cumple con los criterios mínimos, sin embargo se resalta que estos no deben ser limitativos, presentando oportunidad de mejora		
83	Total de programas de ordenamiento	PROPÓSITO 1	Estratégico	Si	Si	Si	Si	Si	Si	Si	Si	Si	Si	✓	El indicador cumple con los criterios mínimos, sin embargo se resalta que estos no deben ser limitativos, presentando oportunidad de mejora		
84	Índice de asentamientos urbanos	COMPONENTE 1	Estratégico	Si	Si	Si	Si	Si	Si	Si	Si	Si	Si	✓	El indicador cumple con los criterios mínimos, sin embargo se resalta que estos no deben ser limitativos, presentando oportunidad de mejora		



H. AYUNTAMIENTO MUNICIPAL
CONSTITUCIONAL DE
COYUCA DE CATALÁN, GUERRERO
ÓRGANO DE
CONTROL INTERNO
2022

Elaboró
C.P. Jolguer Rodríguez Gama
Contralor Interno



2021-2024

H. AYUNTAMIENTO MUNICIPAL CONSTITUCIONAL DE COYUCA DE CATALÁN, GUERRERO

Cuestionario para validación de indicadores

EJERCICIO FISCAL 2022



No.	Nombre del Indicador	MIR	LFPRH	CRITERIOS									Validado ✓ x	Comentarios		
				CLARIDAD			RELEVANCIA			MONITOREABILIDAD		ADECUACIÓN				
				¿El método de cálculo del indicador es coherente con su nombre?	¿Existe coherencia dentro de los elementos que conforman el método de cálculo del indicador?	¿La descripción de las variables del método de cálculo permite tener claridad sobre cualquier concepto incluido en la misma?	¿El indicador refleja un factor o variable central del logro del objetivo?	¿El indicador está asociado a una meta (s) específica (s), de acuerdo a la frecuencia de medición establecida?	¿El indicador tiene valor de línea base para su seguimiento?	¿Los medios de verificación planteados en el indicador son consistentes?	¿Existe congruencia en el establecimiento de metas anuales?	¿La dimensión del indicador esta bien identificada? (eficacia, ediciencia, calidad o economía)				
SI/NO	SI/NO	SI/NO	SI/NO	SI/NO	SI/NO	SI/NO	SI/NO	SI/NO	SI/NO							
85	Porcentaje de avance físico	ACTIVIDAD 1.1	Gestión	Si	Si	Si	Si	Si	Si	Si	Si	Si	Si	✓	El indicador cumple con los criterios mínimos, sin embargo se resalta que estos no deben ser limitativos, presentando oportunidad de mejora	
86	Índice de asentamientos en riesgo	ACTIVIDAD 1.2	Gestión	Si	Si	Si	Si	Si	Si	Si	Si	Si	Si	✓	El indicador cumple con los criterios mínimos, sin embargo se resalta que estos no deben ser limitativos, presentando oportunidad de mejora	
87	Porcentaje de realización de obras	ACTIVIDAD 1.3	Gestión	Si	Si	Si	Si	Si	Si	Si	Si	Si	Si	✓	El indicador cumple con los criterios mínimos, sin embargo se resalta que estos no deben ser limitativos, presentando oportunidad de mejora	
88	Índice de asentamientos en riesgo	ACTIVIDAD 1.4.	Gestión	Si	Si	Si	Si	Si	Si	Si	Si	Si	Si	✓	El indicador cumple con los criterios mínimos, sin embargo se resalta que estos no deben ser limitativos, presentando oportunidad de mejora	
89	Porcentaje de avance financiero	ACTIVIDAD 1.5	Gestión	Si	Si	Si	Si	Si	Si	Si	Si	Si	Si	✓	El indicador cumple con los criterios mínimos, sin embargo se resalta que estos no deben ser limitativos, presentando oportunidad de mejora	
90	Porcentaje de agua potable en comunidades	FIN 1	Estratégico	Si	Si	Si	Si	Si	Si	Si	Si	Si	Si	✓	El indicador cumple con los criterios mínimos, sin embargo se resalta que estos no deben ser limitativos, presentando oportunidad de mejora	
91	Porcentaje de satisfacción del servicio de agua potable	PROPÓSITO 1	Estratégico	Si	Si	Si	Si	Si	Si	Si	Si	Si	Si	✓	El indicador cumple con los criterios mínimos, sin embargo se resalta que estos no deben ser limitativos, presentando oportunidad de mejora	
92	Porcentaje de incremento de acceso al agua potable	COMPONENTE 1	Estratégico	Si	Si	Si	Si	Si	Si	Si	Si	Si	Si	✓	El indicador cumple con los criterios mínimos, sin embargo se resalta que estos no deben ser limitativos, presentando oportunidad de mejora	
93	Porcentaje de ejecución eficiente de proyectos de infraestructura	ACTIVIDADES 1.1	Gestión	Si	Si	Si	Si	Si	Si	Si	Si	Si	Si	✓	El indicador cumple con los criterios mínimos, sin embargo se resalta que estos no deben ser limitativos, presentando oportunidad de mejora	
94	Porcentaje de apoyos otorgados	FIN 1	Estratégico	Si	Si	Si	Si	Si	Si	Si	Si	Si	Si	✓	El indicador cumple con los criterios mínimos, sin embargo se resalta que estos no deben ser limitativos, presentando oportunidad de mejora	
95	Porcentaje de eventos deportivos realizados	PROPÓSITO 1	Estratégico	Si	Si	Si	Si	Si	Si	Si	Si	Si	Si	✓	El indicador cumple con los criterios mínimos, sin embargo se resalta que estos no deben ser limitativos, presentando oportunidad de mejora	
96	Porcentaje de acciones de actividad física efectuadas	COMPONENTE 1	Estratégico	Si	Si	Si	Si	Si	Si	Si	Si	Si	Si	✓	El indicador cumple con los criterios mínimos, sin embargo se resalta que estos no deben ser limitativos, presentando oportunidad de mejora	



H. AYUNTAMIENTO MUNICIPAL
CONSTITUCIONAL DE
COYUCA DE CATALÁN, GRU.
ÓRGANO DE
CONTROL INTERNO
2021 - 2024

Elaboró

C. P. Jolguer Rodríguez Gama
Contralor Interno



2021-2024

H. AYUNTAMIENTO MUNICIPAL CONSTITUCIONAL DE COYUCA DE CATALÁN, GUERRERO

Cuestionario para validación de Indicadores

EJERCICIO FISCAL 2022



No.	Nombre del Indicador	MIR	LFPRH	CRITERIOS									Validado ✓ x	Comentarios		
				CLARIDAD			RELEVANCIA			MONITOREABILIDAD		ADECUACIÓN				
				¿El método de cálculo del indicador es coherente con su nombre?	¿Existe coherencia dentro de los elementos que conforman el método de cálculo del indicador?	¿La descripción de las variables del método de cálculo permite tener claridad sobre cualquier concepto incluido en la misma?	¿El indicador refleja un factor o variable central del logro del objetivo?	¿El indicador está asociado a una meta (s) específica (s), de acuerdo a la frecuencia de medición establecida?	¿El indicador tiene valor de línea base para su seguimiento?	¿Los medios de verificación planteados en el indicador son consistentes?	¿Existe congruencia en el establecimiento de metas anuales?	¿La dimensión del indicador esta bien identificada? (eficacia, ediciencia, calidad o economía)				
SI/NO	SI/NO	SI/NO	SI/NO	SI/NO	SI/NO	SI/NO	SI/NO	SI/NO								
97	Porcentaje de convocatorias para la activación física	ACTIVIDAD 1.1	Gestión	Si	Si	Si	Si	Si	Si	Si	Si	Si	Si	✓	El indicador cumple con los criterios mínimos, sin embargo se resalta que estos no deben ser limitativos, presentando oportunidad de mejora	
98	Tasa de variación en la realización de eventos culturales	FIN 1	Estratégico	Si	Si	Si	Si	Si	Si	Si	Si	Si	Si	✓	El indicador cumple con los criterios mínimos, sin embargo se resalta que estos no deben ser limitativos, presentando oportunidad de mejora	
99	Porcentaje de población municipal incorporada a la actividad artística y cultural	PROPÓSITO 1	Estratégico	Si	Si	Si	Si	Si	Si	Si	Si	Si	Si	✓	El indicador cumple con los criterios mínimos, sin embargo se resalta que estos no deben ser limitativos, presentando oportunidad de mejora	
100	Porcentaje de eficiencia en la realización de eventos culturales y artísticos	COMPONENTE 1	Estratégico	Si	Si	Si	Si	Si	Si	Si	Si	Si	Si	✓	El indicador cumple con los criterios mínimos, sin embargo se resalta que estos no deben ser limitativos, presentando oportunidad de mejora	
101	Porcentaje de vida cultural en días naturales	ACTIVIDAD 1.1	Gestión	Si	Si	Si	Si	Si	Si	Si	Si	Si	Si	✓	El indicador cumple con los criterios mínimos, sin embargo se resalta que estos no deben ser limitativos, presentando oportunidad de mejora	
102	Porcentaje de cumplimiento de actividades / acciones a favor de la mejora en seguridad pública	FIN 1	Estratégico	Si	Si	Si	Si	Si	Si	Si	Si	Si	Si	✓	El indicador cumple con los criterios mínimos, sin embargo se resalta que estos no deben ser limitativos, presentando oportunidad de mejora	
103	Porcentaje de proyectos de prevención social de la violencia y la delincuencia con participación ciudadana	PROPÓSITO 1	Estratégico	Si	Si	Si	Si	Si	Si	Si	Si	Si	Si	✓	El indicador cumple con los criterios mínimos, sin embargo se resalta que estos no deben ser limitativos, presentando oportunidad de mejora	
104	Generación del Modelo de Prevención Social de la Violencia y la Delincuencia con Participación Ciudadana	COMPONENTE 1	Estratégico	Si	Si	Si	Si	Si	Si	Si	Si	Si	Si	✓	El indicador cumple con los criterios mínimos, sin embargo se resalta que estos no deben ser limitativos, presentando oportunidad de mejora	
105	Porcentaje de cumplimiento de actividades / acciones, a favor de la mejora en economía municipal	ACTIVIDAD 1.1	Gestión	Si	Si	Si	Si	Si	Si	Si	Si	Si	Si	✓	El indicador cumple con los criterios mínimos, sin embargo se resalta que estos no deben ser limitativos, presentando oportunidad de mejora	
106	Porcentaje de satisfacción en el otorgamiento de servicios públicos municipales	FIN 1	Estratégico	Si	Si	Si	Si	Si	Si	Si	Si	Si	Si	✓	El indicador cumple con los criterios mínimos, sin embargo se resalta que estos no deben ser limitativos, presentando oportunidad de mejora	
107	Porcentaje de eficiencia en los servicios municipales	PROPÓSITO 1	Estratégico	Si	Si	Si	Si	Si	Si	Si	Si	Si	Si	✓	El indicador cumple con los criterios mínimos, sin embargo se resalta que estos no deben ser limitativos, presentando oportunidad de mejora	
108	Porcentaje de medidas para el mejoramiento del acceso a los servicios municipales	COMPONENTE 1	Estratégico	Si	Si	Si	Si	Si	Si	Si	Si	Si	Si	✓	El indicador cumple con los criterios mínimos, sin embargo se resalta que estos no deben ser limitativos, presentando oportunidad de mejora	



Elaboró

H. AYUNTAMIENTO MUNICIPAL
CONSTITUCIONAL DE
COYUCA DE CATALÁN, GUERRERO
ÓRGANO DE
CONTROL INTERNO
2021 - 2024

C.P. Jolguer Rodríguez Gama
Contralor Interno



2021-2024


H. AYUNTAMIENTO MUNICIPAL CONSTITUCIONAL DE COYUCA DE CATALÁN, GUERRERO

Cuestionario para validación de Indicadores

EJERCICIO FISCAL 2022



No.	Nombre del Indicador	MIR	LFPRH	CRITERIOS										Validado ✓ x	Comentarios
				CLARIDAD			RELEVANCIA			MONITOREABILIDAD		ADECUACIÓN			
				¿El método de cálculo del indicador es coherente con su nombre?	¿Existe coherencia dentro de los elementos que conforman el método de cálculo del indicador?	¿La descripción de las variables del método de cálculo permite tener claridad sobre cualquier concepto incluido en la misma?	¿El indicador refleja un factor o variable central del logro del objetivo?	¿El indicador está asociado a una meta (s) específica (s), de acuerdo a la frecuencia de medición establecida?	¿El indicador tiene valor de línea base para su seguimiento?	¿Los medios de verificación planteados en el indicador son consistentes?	¿Existe congruencia en el establecimiento de metas anuales?	¿La dimensión del indicador esta bien identificada? (eficacia, ediciencia, calidad o economía)			
SI/NO	SI/NO	SI/NO	SI/NO	SI/NO	SI/NO	SI/NO	SI/NO	SI/NO	SI/NO						
109	Porcentaje de cumplimiento de actividades / acciones, a favor de la mejora en economía municipal	ACTIVIDAD 1.1	Gestión	Si	Si	Si	Si	Si	Si	Si	Si	Si	Si	✓	El indicador cumple con los criterios mínimos, sin embargo se resalta que estos no deben ser limitativos, presentando oportunidad de mejora
110	Porcentaje de establecimientos revisados	FIN 1	Estratégico	Si	Si	Si	Si	Si	Si	Si	Si	Si	Si	✓	El indicador cumple con los criterios mínimos, sin embargo se resalta que estos no deben ser limitativos, presentando oportunidad de mejora
111	Porcentaje de puestos ambulantes regularizados	PROPÓSITO 1	Estratégico	Si	Si	Si	Si	Si	Si	Si	Si	Si	Si	✓	El indicador cumple con los criterios mínimos, sin embargo se resalta que estos no deben ser limitativos, presentando oportunidad de mejora
112	Porcentaje de cédulas de empadronamiento autorizadas	COMPONENTE 1	Estratégico	Si	Si	Si	Si	Si	Si	Si	Si	Si	Si	✓	El indicador cumple con los criterios mínimos, sin embargo se resalta que estos no deben ser limitativos, presentando oportunidad de mejora
113	Porcentaje de establecimientos revisados	ACTIVIDAD 1.1	Gestión	Si	Si	Si	Si	Si	Si	Si	Si	Si	Si	✓	El indicador cumple con los criterios mínimos, sin embargo se resalta que estos no deben ser limitativos, presentando oportunidad de mejora
114	Porcentaje de informes publicado sobre resultados de áreas	FIN 1	Estratégico	Si	Si	Si	Si	Si	Si	Si	Si	Si	Si	✓	El indicador cumple con los criterios mínimos, sin embargo se resalta que estos no deben ser limitativos, presentando oportunidad de mejora
115	Porcentaje de población informada	PROPÓSITO 1	Estratégico	Si	Si	Si	Si	Si	Si	Si	Si	Si	Si	✓	El indicador cumple con los criterios mínimos, sin embargo se resalta que estos no deben ser limitativos, presentando oportunidad de mejora
116	Porcentaje de información publicada en medios de comunicación	COMPONENTE 1	Estratégico	Si	Si	Si	Si	Si	Si	Si	Si	Si	Si	✓	El indicador cumple con los criterios mínimos, sin embargo se resalta que estos no deben ser limitativos, presentando oportunidad de mejora
117	Porcentaje de información sobre los avances y resultados de las áreas	ACTIVIDAD 1.1	Gestión	Si	Si	Si	Si	Si	Si	Si	Si	Si	Si	✓	El indicador cumple con los criterios mínimos, sin embargo se resalta que estos no deben ser limitativos, presentando oportunidad de mejora
118	Tasa de variación en el número de grupos organizados en condiciones de marginación	FIN 1	Estratégico	Si	Si	Si	Si	Si	Si	Si	Si	Si	Si	✓	El indicador cumple con los criterios mínimos, sin embargo se resalta que estos no deben ser limitativos, presentando oportunidad de mejora
119	Tasa de variación en el número de proyectos comunitarios formados para el beneficio del municipio	PROPÓSITO 1	Estratégico	Si	Si	Si	Si	Si	Si	Si	Si	Si	Si	✓	El indicador cumple con los criterios mínimos, sin embargo se resalta que estos no deben ser limitativos, presentando oportunidad de mejora
120	Porcentaje de gestiones sobre los programas de desarrollo social	COMPONENTE 1	Estratégico	Si	Si	Si	Si	Si	Si	Si	Si	Si	Si	✓	El indicador cumple con los criterios mínimos, sin embargo se resalta que estos no deben ser limitativos, presentando oportunidad de mejora



H. AYUNTAMIENTO MUNICIPAL
CONSTITUCIONAL DE
COYUCA DE CATALÁN, GUERRERO
ÓRGANO DE
CONTROL INTERNO
2021 - 2024

Elaboró

C. J. J. Rodríguez Gama
Contralor Interno



2021-2024

H. AYUNTAMIENTO MUNICIPAL CONSTITUCIONAL DE COYUCA DE CATALÁN, GUERRERO

Cuestionario para validación de indicadores

EJERCICIO FISCAL 2022



No.	Nombre del Indicador	MIR	LFPRH	CRITERIOS									Validado ✓ x	Comentarios
				CLARIDAD			RELEVANCIA		MONITOREABILIDAD		ADECUACIÓN			
				¿El método de cálculo del indicador es coherente con su nombre?	¿Existe coherencia dentro de los elementos que conforman el método de cálculo del indicador?	¿La descripción de las variables del método de cálculo permite tener claridad sobre cualquier concepto incluido en la misma?	¿El indicador refleja un factor o variable central del logro del objetivo?	¿El indicador está asociado a una meta (s) específica (s), de acuerdo a la frecuencia de medición establecida?	¿El indicador tiene valor de línea base para su seguimiento?	¿Los medios de verificación planteados en el indicador son consistentes?	¿Existe congruencia en el establecimiento de metas anuales?	¿La dimensión del indicador esta bien identificada? (eficacia, ediciencia, calidad o economía)		
SI/NO	SI/NO	SI/NO	SI/NO	SI/NO	SI/NO	SI/NO	SI/NO	SI/NO						
121	Porcentaje de solicitudes de programas sociales	ACTIVIDAD 1.1	Gestión	Si	Si	Si	Si	Si	Si	Si	Si	Si	✓	El indicador cumple con los criterios mínimos, sin embargo se resalta que estos no deben ser limitativos, presentando oportunidad de mejora
122	Porcentaje de los procesos jurídicos regulatorios aplicables	FIN 1	Estratégico	Si	Si	Si	Si	Si	Si	Si	Si	Si	✓	El indicador cumple con los criterios mínimos, sin embargo se resalta que estos no deben ser limitativos, presentando oportunidad de mejora
123	Porcentaje de capacitaciones realizadas	PROPÓSITO 1	Estratégico	Si	Si	Si	Si	Si	Si	Si	Si	Si	✓	El indicador cumple con los criterios mínimos, sin embargo se resalta que estos no deben ser limitativos, presentando oportunidad de mejora
124	Porcentaje de asesores jurídicos capacitados	COMPONENTE 1	Estratégico	Si	Si	Si	Si	Si	Si	Si	Si	Si	✓	El indicador cumple con los criterios mínimos, sin embargo se resalta que estos no deben ser limitativos, presentando oportunidad de mejora
125	Porcentaje de asesorías jurídicas impartidas	ACTIVIDAD 1.1	Gestión	Si	Si	Si	Si	Si	Si	Si	Si	Si	✓	El indicador cumple con los criterios mínimos, sin embargo se resalta que estos no deben ser limitativos, presentando oportunidad de mejora
126	Tasa de variación de equipos de cómputo adquiridos	FIN 1	Estratégico	Si	Si	Si	Si	Si	Si	Si	Si	Si	✓	El indicador cumple con los criterios mínimos, sin embargo se resalta que estos no deben ser limitativos, presentando oportunidad de mejora
127	Porcentaje de avance en la prestación de servicios electrónicos	PROPÓSITO 1	Estratégico	Si	Si	Si	Si	Si	Si	Si	Si	Si	✓	El indicador cumple con los criterios mínimos, sin embargo se resalta que estos no deben ser limitativos, presentando oportunidad de mejora
128	Porcentaje de avance en la mejora procedimental	COMPONENTE 1	Estratégico	Si	Si	Si	Si	Si	Si	Si	Si	Si	✓	El indicador cumple con los criterios mínimos, sin embargo se resalta que estos no deben ser limitativos, presentando oportunidad de mejora
129	Porcentaje de avance en la integración del catálogo de trámites municipales	ACTIVIDAD 1.1	Gestión	Si	Si	Si	Si	Si	Si	Si	Si	Si	✓	El indicador cumple con los criterios mínimos, sin embargo se resalta que estos no deben ser limitativos, presentando oportunidad de mejora
130	Porcentaje de programas o proyectos orientados al fomento de la salud y prevención de enfermedades	FIN 1	Estratégico	Si	Si	Si	Si	Si	Si	Si	Si	Si	✓	El indicador cumple con los criterios mínimos, sin embargo se resalta que estos no deben ser limitativos, presentando oportunidad de mejora
131	Porcentaje de disminución de enfermedades	PROPÓSITO 1	Estratégico	Si	Si	Si	Si	Si	Si	Si	Si	Si	✓	El indicador cumple con los criterios mínimos, sin embargo se resalta que estos no deben ser limitativos, presentando oportunidad de mejora
132	Porcentaje de servicios de promoción y prevención realizados	COMPONENTE 1	Estratégico	Si	Si	Si	Si	Si	Si	Si	Si	Si	✓	El indicador cumple con los criterios mínimos, sin embargo se resalta que estos no deben ser limitativos, presentando oportunidad de mejora



Elaboró
C.P. Folguer Rodríguez Gama
 Contralor Interno



H. AYUNTAMIENTO MUNICIPAL CONSTITUCIONAL DE COYUCA DE CATALÁN, GUBERNADOR GUILLERMO RIVERA

Cuestionario para validación de Indicadores

EJERCICIO FISCAL 2022



No.	Nombre del indicador	MIR	LFPRR	CLARIDAD		RELEVANCIA		MONITOREABILIDAD		ADECUACIÓN		Validado	Comentarios
				SI/NO	SI/NO	SI/NO	SI/NO	SI/NO	SI/NO	SI/NO	SI/NO		
133	Porcentaje de campañas realizadas	ACTIVIDAD 1.1	Gestión	SI	SI	SI	SI	SI	SI	SI	SI	✓	El indicador cumple con los criterios mínimos, sin embargo se resalta que estos no deben ser limitativos, presentando oportunidad de mejora
134	Porcentaje de jóvenes con estudios	FIN 1	Estratégico	SI	SI	SI	SI	SI	SI	SI	SI	✓	El indicador cumple con los criterios mínimos, sin embargo se resalta que estos no deben ser limitativos, presentando oportunidad de mejora
135	Porcentaje de medidas de incremento educativo	PROPÓSITO 1	Estratégico	SI	SI	SI	SI	SI	SI	SI	SI	✓	El indicador cumple con los criterios mínimos, sin embargo se resalta que estos no deben ser limitativos, presentando oportunidad de mejora
136	Porcentaje de becas y apoyos entregados a estudiantes de escasos recursos del municipio entregados	COMPONENTE 1	Estratégico	SI	SI	SI	SI	SI	SI	SI	SI	✓	El indicador cumple con los criterios mínimos, sin embargo se resalta que estos no deben ser limitativos, presentando oportunidad de mejora
137	Porcentaje de apoyos entregados	ACTIVIDAD 1.1	Gestión	SI	SI	SI	SI	SI	SI	SI	SI	✓	El indicador cumple con los criterios mínimos, sin embargo se resalta que estos no deben ser limitativos, presentando oportunidad de mejora
138	Total de consultas y accesos al servicio bibliotecario	FIN 1	Estratégico	SI	SI	SI	SI	SI	SI	SI	SI	✓	El indicador cumple con los criterios mínimos, sin embargo se resalta que estos no deben ser limitativos, presentando oportunidad de mejora
139	Porcentaje de gasto invertido para mejora de la infraestructura y tecnología bibliotecaria	PROPÓSITO 1	Estratégico	SI	SI	SI	SI	SI	SI	SI	SI	✓	El indicador cumple con los criterios mínimos, sin embargo se resalta que estos no deben ser limitativos, presentando oportunidad de mejora
140	Porcentaje de consultas realizadas por la ciudadanía	COMPONENTE 1	Estratégico	SI	SI	SI	SI	SI	SI	SI	SI	✓	El indicador cumple con los criterios mínimos, sin embargo se resalta que estos no deben ser limitativos, presentando oportunidad de mejora
141	Porcentaje de eventos realizados	ACTIVIDAD 1.1	Gestión	SI	SI	SI	SI	SI	SI	SI	SI	✓	El indicador cumple con los criterios mínimos, sin embargo se resalta que estos no deben ser limitativos, presentando oportunidad de mejora
142	Porcentaje de apoyos entregados	FIN 1	Estratégico	SI	SI	SI	SI	SI	SI	SI	SI	✓	El indicador cumple con los criterios mínimos, sin embargo se resalta que estos no deben ser limitativos, presentando oportunidad de mejora
143	Porcentaje de avances de inversión	PROPÓSITO 1	Estratégico	SI	SI	SI	SI	SI	SI	SI	SI	✓	El indicador cumple con los criterios mínimos, sin embargo se resalta que estos no deben ser limitativos, presentando oportunidad de mejora
144	Porcentaje de asesoramientos realizados	COMPONENTE 1	Estratégico	SI	SI	SI	SI	SI	SI	SI	SI	✓	El indicador cumple con los criterios mínimos, sin embargo se resalta que estos no deben ser limitativos, presentando oportunidad de mejora



Elaboró
R. AYUNTAMIENTO MUNICIPAL CONSTITUCIONAL DE COYUCA DE CATALÁN, GUB. CONTROL INTERNO
2021 - 2024
Paola Jolguer Rodriguez Gama
 Contralor Interno



2021-2024

H. AYUNTAMIENTO MUNICIPAL CONSTITUCIONAL DE COYUCA DE CATALÁN, GUATEMALA

Cuestionario para validación de Indicadores

EJERCICIO FISCAL 2022



No.	Nombre del Indicador	MIR	LFPRH	CRITERIOS										Validado ✓ x	Comentarios
				CLARIDAD		RELEVANCIA			MONITOREABILIDAD		ADECUACIÓN				
				¿El método de cálculo del indicador es coherente con su nombre?	¿Existe coherencia dentro de los elementos que conforman el método de cálculo del indicador?	¿La descripción de las variables del método de cálculo permite tener claridad sobre cualquier concepto incluido en la misma?	¿El indicador refleja un factor o variable central del logro del objetivo?	¿El indicador está asociado a una meta (s) específica (s), de acuerdo a la frecuencia de medición establecida?	¿El indicador tiene valor de línea base para su seguimiento?	¿Los medios de verificación planteados en el indicador son consistentes?	¿Existe congruencia en el establecimiento de metas anuales?	¿La dimensión del indicador esta bien identificada? (eficacia, ediciencia, calidad o economía)			
SI/NO	SI/NO	SI/NO	SI/NO	SI/NO	SI/NO	SI/NO	SI/NO	SI/NO	SI/NO						
145	Porcentaje de capacitaciones realizadas	ACTIVIDAD 1.1	Gestión	Si	Si	Si	Si	Si	Si	Si	Si	Si	Si	✓	El indicador cumple con los criterios mínimos, sin embargo se resalta que estos no deben ser limitativos, presentando oportunidad de mejora
146	Porcentaje de programas realizados	FIN 1	Estratégico	Si	Si	Si	Si	Si	Si	Si	Si	Si	Si	✓	El indicador cumple con los criterios mínimos, sin embargo se resalta que estos no deben ser limitativos, presentando oportunidad de mejora
147	Porcentaje de eficiencia en incubación de pequeñas y medianas empresas	PROPÓSITO 1	Estratégico	Si	Si	Si	Si	Si	Si	Si	Si	Si	Si	✓	El indicador cumple con los criterios mínimos, sin embargo se resalta que estos no deben ser limitativos, presentando oportunidad de mejora
148	Porcentaje de capacitación del Municipio	COMPONENTE 1	Estratégico	Si	Si	Si	Si	Si	Si	Si	Si	Si	Si	✓	El indicador cumple con los criterios mínimos, sin embargo se resalta que estos no deben ser limitativos, presentando oportunidad de mejora
149	Porcentaje de desempleados atendidos.	ACTIVIDAD 1.1	Gestión	Si	Si	Si	Si	Si	Si	Si	Si	Si	Si	✓	El indicador cumple con los criterios mínimos, sin embargo se resalta que estos no deben ser limitativos, presentando oportunidad de mejora
150	Porcentaje de satisfacción en el otorgamiento de servicio de alumbrado público municipal	FIN 1	Estratégico	Si	Si	Si	Si	Si	Si	Si	Si	Si	Si	✓	El indicador cumple con los criterios mínimos, sin embargo se resalta que estos no deben ser limitativos, presentando oportunidad de mejora
151	Tasa de variación en la instalación de luminarias del servicio de alumbrado público	PROPÓSITO 1	Estratégico	Si	Si	Si	Si	Si	Si	Si	Si	Si	Si	✓	El indicador cumple con los criterios mínimos, sin embargo se resalta que estos no deben ser limitativos, presentando oportunidad de mejora
152	Porcentaje de mantenimientos realizados	COMPONENTE 1	Estratégico	Si	Si	Si	Si	Si	Si	Si	Si	Si	Si	✓	El indicador cumple con los criterios mínimos, sin embargo se resalta que estos no deben ser limitativos, presentando oportunidad de mejora
153	Porcentaje en las fallas del sistema de alumbrado público municipal	ACTIVIDAD 1.1	Gestión	Si	Si	Si	Si	Si	Si	Si	Si	Si	Si	✓	El indicador cumple con los criterios mínimos, sin embargo se resalta que estos no deben ser limitativos, presentando oportunidad de mejora
154	Tasa de variación anual del valor de la producción del sector primario	FIN 1	Estratégico	Si	Si	Si	Si	Si	Si	Si	Si	Si	Si	✓	El indicador cumple con los criterios mínimos, sin embargo se resalta que estos no deben ser limitativos, presentando oportunidad de mejora
155	Porcentaje de avance de productores beneficiados con los programas otorgados	PROPÓSITO 1	Estratégico	Si	Si	Si	Si	Si	Si	Si	Si	Si	Si	✓	El indicador cumple con los criterios mínimos, sin embargo se resalta que estos no deben ser limitativos, presentando oportunidad de mejora
156	Tasa de variación anual de proyectos de servicios otorgados a los productores	COMPONENTE 1	Estratégico	Si	Si	Si	Si	Si	Si	Si	Si	Si	Si	✓	El indicador cumple con los criterios mínimos, sin embargo se resalta que estos no deben ser limitativos, presentando oportunidad de mejora



Elaboró

H. AYUNTAMIENTO MUNICIPAL
CONSTITUCIONAL DE
COYUCA DE CATALÁN, GUATEMALA
ÓRGANO DE
CONTROL INTERNO
2021 - 2024

C.P. Jolguer Rodriguez Gama
Contralor Interno



2021-2024

H. AYUNTAMIENTO MUNICIPAL CONSTITUCIONAL DE COYUCA DE CATALÁN, GUERRERO

Questionario para validación de Indicadores

EJERCICIO FISCAL 2022



No.	Nombre del Indicador	MIR	LFPRH	CRITERIOS									Validado ✓ x	Comentarios	
				CLARIDAD			RELEVANCIA		MONITOREABILIDAD		ADECUACIÓN				
				¿El método de cálculo del indicador es coherente con su nombre?	¿Existe coherencia dentro de los elementos que conforman el método de cálculo del indicador?	¿La descripción de las variables del método de cálculo permite tener claridad sobre cualquier concepto incluido en la misma?	¿El indicador refleja un factor o variable central del logro del objetivo?	¿El indicador está asociado a una meta (s) específica (s), de acuerdo a la frecuencia de medición establecida?	¿El indicador tiene valor de línea base para su seguimiento?	¿Los medios de verificación planteados en el indicador son consistentes?	¿Existe congruencia en el establecimiento de metas anuales?	¿La dimensión del indicador está bien identificada? (eficacia, ediciencia, calidad o economía)			
SI/NO	SI/NO	SI/NO	SI/NO	SI/NO	SI/NO	SI/NO	SI/NO	SI/NO							
157	Tasa de variación anual de solicitudes recibidas	ACTIVIDAD 1.1	Gestión	Si	Si	Si	Si	Si	Si	Si	Si	Si	Si	✓	El indicador cumple con los criterios mínimos, sin embargo se resalta que estos no deben ser limitativos, presentando oportunidad de mejora
158	Tasa de variación de recursos ambientales censados	FIN 1	Estratégico	Si	Si	Si	Si	Si	Si	Si	Si	Si	Si	✓	El indicador cumple con los criterios mínimos, sin embargo se resalta que estos no deben ser limitativos, presentando oportunidad de mejora
159	Porcentaje de población beneficiada	PROPÓSITO 1	Estratégico	Si	Si	Si	Si	Si	Si	Si	Si	Si	Si	✓	El indicador cumple con los criterios mínimos, sin embargo se resalta que estos no deben ser limitativos, presentando oportunidad de mejora
160	Porcentaje de campañas realizadas	COMPONENTE 1	Estratégico	Si	Si	Si	Si	Si	Si	Si	Si	Si	Si	✓	El indicador cumple con los criterios mínimos, sin embargo se resalta que estos no deben ser limitativos, presentando oportunidad de mejora
161	Porcentaje de pláticas realizadas	ACTIVIDAD 1.1	Gestión	Si	Si	Si	Si	Si	Si	Si	Si	Si	Si	✓	El indicador cumple con los criterios mínimos, sin embargo se resalta que estos no deben ser limitativos, presentando oportunidad de mejora
162	Porcentaje de avance de etapas ejecutadas en el proyecto.	FIN 1	Estratégico	Si	Si	Si	Si	Si	Si	Si	Si	Si	Si	✓	El indicador cumple con los criterios mínimos, sin embargo se resalta que estos no deben ser limitativos, presentando oportunidad de mejora
163	Porcentaje de estudios previos concluidos en los proyectos contratados.	PROPÓSITO 1	Estratégico	Si	Si	Si	Si	Si	Si	Si	Si	Si	Si	✓	El indicador cumple con los criterios mínimos, sin embargo se resalta que estos no deben ser limitativos, presentando oportunidad de mejora
164	Porcentaje de proyectos gestionados para su financiamiento.	COMPONENTE 1	Estratégico	Si	Si	Si	Si	Si	Si	Si	Si	Si	Si	✓	El indicador cumple con los criterios mínimos, sin embargo se resalta que estos no deben ser limitativos, presentando oportunidad de mejora
165	Porcentaje de personal con perfil correcto.	ACTIVIDAD 1.1	Gestión	Si	Si	Si	Si	Si	Si	Si	Si	Si	Si	✓	El indicador cumple con los criterios mínimos, sin embargo se resalta que estos no deben ser limitativos, presentando oportunidad de mejora
166	Porcentaje de migrantes atendidos	FIN 1	Estratégico	Si	Si	Si	Si	Si	Si	Si	Si	Si	Si	✓	El indicador cumple con los criterios mínimos, sin embargo se resalta que estos no deben ser limitativos, presentando oportunidad de mejora
167	Porcentaje de migrantes asistidos para regresar a su lugar de origen	PROPÓSITO 1	Estratégico	Si	Si	Si	Si	Si	Si	Si	Si	Si	Si	✓	El indicador cumple con los criterios mínimos, sin embargo se resalta que estos no deben ser limitativos, presentando oportunidad de mejora
168	Número de migrantes apoyados con alguna acción de atención integral	COMPONENTE 1	Estratégico	Si	Si	Si	Si	Si	Si	Si	Si	Si	Si	✓	El indicador cumple con los criterios mínimos, sin embargo se resalta que estos no deben ser limitativos, presentando oportunidad de mejora



H. AYUNTAMIENTO MUNICIPAL
CONSTITUCIONAL DE
COYUCA DE CATALÁN, GUERRERO
ÓRGANO DE
CONTROL INTERNO
2021 - 2024

Elaboró

C.P. Jolguer Rodríguez Gama
Contralor Interno



2021-2024


H. AYUNTAMIENTO MUNICIPAL CONSTITUCIONAL DE COYUCA DE CATALÁN, GUERRERO

Cuestionario para validación de Indicadores

EJERCICIO FISCAL 2022




No.	Nombre del Indicador	MIR	LFPRH	CRITERIOS										Validado ✓ x	Comentarios	
				CLARIDAD		RELEVANCIA		MONITOREABILIDAD		ADECUACIÓN						
				¿El método de cálculo del indicador es coherente con su nombre?	¿Existe coherencia dentro de los elementos que conforman el método de cálculo del indicador?	¿La descripción de las variables del método de cálculo permite tener claridad sobre cualquier concepto incluido en la misma?	¿El indicador refleja un factor o variable central del logro del objetivo?	¿El indicador está asociado a una meta (s) específica (s), de acuerdo a la frecuencia de medición establecida?	¿El indicador tiene valor de línea base para su seguimiento?	¿Los medios de verificación planteados en el indicador son consistentes?	¿Existe congruencia en el establecimiento de metas anuales?	¿La dimensión del indicador esta bien identificada? (eficacia, ediciencia, calidad o economía)	S/I/O			S/I/O
169	Número de jornadas médicas realizadas	ACTIVIDAD 1.1	Gestión	Si	Si	Si	Si	Si	Si	Si	Si	Si	Si	Si	✓	El indicador cumple con los criterios mínimos, sin embargo se resalta que estos no deben ser limitativos, presentando oportunidad de mejora
170	Variación porcentual de disminución de sobre peso y obesidad	FIN 1	Estratégico	Si	Si	Si	Si	Si	Si	Si	Si	Si	Si	Si	✓	El indicador cumple con los criterios mínimos, sin embargo se resalta que estos no deben ser limitativos, presentando oportunidad de mejora
171	Porcentaje de programas deportivos realizados	PROPÓSITO 1	Estratégico	Si	Si	Si	Si	Si	Si	Si	Si	Si	Si	Si	✓	El indicador cumple con los criterios mínimos, sin embargo se resalta que estos no deben ser limitativos, presentando oportunidad de mejora
172	Porcentaje de promociones deportivas realizadas	COMPONENTE 1	Estratégico	Si	Si	Si	Si	Si	Si	Si	Si	Si	Si	Si	✓	El indicador cumple con los criterios mínimos, sin embargo se resalta que estos no deben ser limitativos, presentando oportunidad de mejora
173	Porcentaje de torneos de fútbol realizados	ACTIVIDAD 1.1	Gestión	Si	Si	Si	Si	Si	Si	Si	Si	Si	Si	Si	✓	El indicador cumple con los criterios mínimos, sin embargo se resalta que estos no deben ser limitativos, presentando oportunidad de mejora
174	Porcentaje de servicios de mantenimientos brindados	FIN 1	Estratégico	Si	Si	Si	Si	Si	Si	Si	Si	Si	Si	Si	✓	El indicador cumple con los criterios mínimos, sin embargo se resalta que estos no deben ser limitativos, presentando oportunidad de mejora
175	Porcentaje de calles y áreas verdes atendidas	PROPÓSITO 1	Estratégico	Si	Si	Si	Si	Si	Si	Si	Si	Si	Si	Si	✓	El indicador cumple con los criterios mínimos, sin embargo se resalta que estos no deben ser limitativos, presentando oportunidad de mejora
176	Porcentaje de mantenimientos realizados	COMPONENTE 1	Estratégico	Si	Si	Si	Si	Si	Si	Si	Si	Si	Si	Si	✓	El indicador cumple con los criterios mínimos, sin embargo se resalta que estos no deben ser limitativos, presentando oportunidad de mejora
177	Porcentaje de rehabilitación y mantenimiento de la infraestructura de las áreas verdes	ACTIVIDAD 1.1	Gestión	Si	Si	Si	Si	Si	Si	Si	Si	Si	Si	Si	✓	El indicador cumple con los criterios mínimos, sin embargo se resalta que estos no deben ser limitativos, presentando oportunidad de mejora
178	Porcentaje de acciones implementadas para fomentar las actividades mineras	FIN 1	Estratégico	Si	Si	Si	Si	Si	Si	Si	Si	Si	Si	Si	✓	El indicador cumple con los criterios mínimos, sin embargo se resalta que estos no deben ser limitativos, presentando oportunidad de mejora
179	Porcentaje de habitantes que se dedican a la actividad minera	PROPÓSITO 1	Estratégico	Si	Si	Si	Si	Si	Si	Si	Si	Si	Si	Si	✓	El indicador cumple con los criterios mínimos, sin embargo se resalta que estos no deben ser limitativos, presentando oportunidad de mejora
180	Porcentaje de programas realizados	COMPONENTE 1	Estratégico	Si	Si	Si	Si	Si	Si	Si	Si	Si	Si	Si	✓	El indicador cumple con los criterios mínimos, sin embargo se resalta que estos no deben ser limitativos, presentando oportunidad de mejora



H. AYUNTAMIENTO MUNICIPAL
CONSTITUCIONAL DE
COYUCA DE CATALÁN, GUERRERO
ÓRGANO CONTROL INTERNO
2021 - 2024

Elaboró


C.P. Jolguer Rodriguez Gama
Contralor Interno



H. AYUNTAMIENTO MUNICIPAL CONSTITUCIONAL DE COYUCA DE CATALÁN, GUERRERO

Cuestionario para validación de Indicadores

EJERCICIO FISCAL 2022



No.	Nombre del Indicador	MIR	LFPRH	CRITERIOS									Validado ✓ x	Comentarios		
				CLARIDAD			RELEVANCIA			MONITOREABILIDAD		ADECUACIÓN				
				¿El método de cálculo del indicador es coherente con su nombre?	¿Existe coherencia dentro de los elementos que conforman el método de cálculo del indicador?	¿La descripción de las variables del método de cálculo permite tener claridad sobre cualquier concepto incluido en la misma?	¿El indicador refleja un factor o variable central del logro del objetivo?	¿El indicador está asociado a una meta (s) específica (s), de acuerdo a la frecuencia de medición establecida?	¿El indicador tiene valor de línea base para su seguimiento?	¿Los medios de verificación planteados en el indicador son consistentes?	¿Existe congruencia en el establecimiento de metas anuales?	¿La dimensión del indicador esta bien identificada? (eficacia, ediciencia, calidad o economía)				
SI/NO	SI/NO	SI/NO	SI/NO	SI/NO	SI/NO	SI/NO	SI/NO	SI/NO	SI/NO							
181	Porcentaje de apoyos entregados	ACTIVIDAD 1.1	Gestión	Si	Si	Si	Si	Si	Si	Si	Si	Si	Si	El indicador cumple con los criterios mínimos, sin embargo se resalta que estos no deben ser limitativos, presentando oportunidad de mejora		
182	Porcentaje de procedimientos de higiene y calidad usados en el rastreo municipal	FIN 1	Estratégico	Si	Si	Si	Si	Si	Si	Si	Si	Si	Si	El indicador cumple con los criterios mínimos, sin embargo se resalta que estos no deben ser limitativos, presentando oportunidad de mejora		
183	Porcentaje de pobladores satisfechos con el servicio de rastreo municipal	PROPÓSITO 1	Estratégico	Si	Si	Si	Si	Si	Si	Si	Si	Si	Si	El indicador cumple con los criterios mínimos, sin embargo se resalta que estos no deben ser limitativos, presentando oportunidad de mejora		
184	Porcentaje de personal con capacitación	COMPONENTE 1	Estratégico	Si	Si	Si	Si	Si	Si	Si	Si	Si	Si	El indicador cumple con los criterios mínimos, sin embargo se resalta que estos no deben ser limitativos, presentando oportunidad de mejora		
185	Porcentaje de capacitaciones realizadas	ACTIVIDAD 1.1	Gestión	Si	Si	Si	Si	Si	Si	Si	Si	Si	Si	El indicador cumple con los criterios mínimos, sin embargo se resalta que estos no deben ser limitativos, presentando oportunidad de mejora		
186	Porcentaje de satisfacción en el otorgamiento de servicios públicos municipales	FIN 1	Estratégico	Si	Si	Si	Si	Si	Si	Si	Si	Si	Si	El indicador cumple con los criterios mínimos, sin embargo se resalta que estos no deben ser limitativos, presentando oportunidad de mejora		
187	Porcentaje de eficiencia en los servicios municipales	PROPÓSITO 1	Estratégico	Si	Si	Si	Si	Si	Si	Si	Si	Si	Si	El indicador cumple con los criterios mínimos, sin embargo se resalta que estos no deben ser limitativos, presentando oportunidad de mejora		
188	Porcentaje de medidas para el mejoramiento del acceso a los servicios municipales	COMPONENTE 1	Estratégico	Si	Si	Si	Si	Si	Si	Si	Si	Si	Si	El indicador cumple con los criterios mínimos, sin embargo se resalta que estos no deben ser limitativos, presentando oportunidad de mejora		
189	Porcentaje de cumplimiento de actividades / acciones, a favor de la mejora en economía municipal	ACTIVIDAD 1.1	Gestión	Si	Si	Si	Si	Si	Si	Si	Si	Si	Si	El indicador cumple con los criterios mínimos, sin embargo se resalta que estos no deben ser limitativos, presentando oportunidad de mejora		
190	Porcentaje de recurso financiero para un gobierno organizado y responsable	FIN 1	Estratégico	Si	Si	Si	Si	Si	Si	Si	Si	Si	Si	El indicador cumple con los criterios mínimos, sin embargo se resalta que estos no deben ser limitativos, presentando oportunidad de mejora		
191	Porcentaje de cumplimiento de metas financieras y hacendarías	PROPÓSITO 1	Estratégico	Si	Si	Si	Si	Si	Si	Si	Si	Si	Si	El indicador cumple con los criterios mínimos, sin embargo se resalta que estos no deben ser limitativos, presentando oportunidad de mejora		
192	Porcentaje de medidas implementadas	COMPONENTE 1	Estratégico	Si	Si	Si	Si	Si	Si	Si	Si	Si	Si	El indicador cumple con los criterios mínimos, sin embargo se resalta que estos no deben ser limitativos, presentando oportunidad de mejora		



H. AYUNTAMIENTO MUNICIPAL CONSTITUCIONAL DE COYUCA DE CATALÁN, GUERRERO
ÓRGANO DE CONTROL INTERNO
2021 - 2024

Elaboró

C.P. Jolguer Rodríguez Gama
Contralor Interno



2021-2024

H. AYUNTAMIENTO MUNICIPAL CONSTITUCIONAL DE COYUCA DE CATALÁN, GUERRERO

Cuestionario para validación de Indicadores

EJERCICIO FISCAL 2022



No.	Nombre del Indicador	MIR	LFPRH	CRITERIOS									Validado ✓ x	Comentarios	
				CLARIDAD			RELEVANCIA			MONITOREABILIDAD		ADECUACIÓN			
				¿El método de cálculo del indicador es coherente con su nombre?	¿Existe coherencia dentro de los elementos que conforman el método de cálculo del indicador?	¿La descripción de las variables del método de cálculo permite tener claridad sobre cualquier concepto incluido en la misma?	¿El indicador refleja un factor o variable central del logro del objetivo?	¿El indicador está asociado a una meta (s) específica (s), de acuerdo a la frecuencia de medición establecida?	¿El indicador tiene valor de línea base para su seguimiento?	¿Los medios de verificación planteados en el indicador son consistentes?	¿Existe congruencia en el establecimiento de metas anuales?	¿La dimensión del indicador esta bien identificada? (eficacia, eficiencia, calidad o economía)			
SI/NO	SI/NO	SI/NO	SI/NO	SI/NO	SI/NO	SI/NO	SI/NO	SI/NO	SI/NO						
193	Porcentaje del cumplimiento de actividades	ACTIVIDAD 1.1	Gestión	Si	Si	Si	Si	Si	Si	Si	Si	Si	Si	✓	El indicador cumple con los criterios mínimos, sin embargo se resalta que estos no deben ser limitativos, presentando oportunidad de mejora
194	Porcentaje de satisfacción en el otorgamiento de servicios públicos municipales	FIN 1	Estratégico	Si	Si	Si	Si	Si	Si	Si	Si	Si	Si	✓	El indicador cumple con los criterios mínimos, sin embargo se resalta que estos no deben ser limitativos, presentando oportunidad de mejora
195	Porcentaje de eficiencia en los servicios municipales	PROPÓSITO 1	Estratégico	Si	Si	Si	Si	Si	Si	Si	Si	Si	Si	✓	El indicador cumple con los criterios mínimos, sin embargo se resalta que estos no deben ser limitativos, presentando oportunidad de mejora
196	Porcentaje de medidas para el mejoramiento del acceso a los servicios municipales	COMPONENTE 1	Estratégico	Si	Si	Si	Si	Si	Si	Si	Si	Si	Si	✓	El indicador cumple con los criterios mínimos, sin embargo se resalta que estos no deben ser limitativos, presentando oportunidad de mejora
197	Porcentaje de programas de apoyo	ACTIVIDAD 1.1	Gestión	Si	Si	Si	Si	Si	Si	Si	Si	Si	Si	✓	El indicador cumple con los criterios mínimos, sin embargo se resalta que estos no deben ser limitativos, presentando oportunidad de mejora



H. AYUNTAMIENTO MUNICIPAL
CONSTITUCIONAL DE
COYUCA DE CATALÁN, GRO.
ÓRGANO DE
CONTROL INTERNO
2021-2024

Elaboró
C. P. Jorgue Rodríguez Gama
Contralor Interno

H. AYUNTAMIENTO MUNICIPAL CONSTITUCIONAL DE COYUCA DE CATALÁN



2021-2024

GOBIERNO QUE
GARANTIZA
RESULTADOS



INFORME FINANCIERO SEMESTRAL 2022

4.7. Información de Evaluación del Desempeño

4.7.11.-Acciones implementadas por el Órgano de Control Interno Municipal, para lo cual deberá presentar evidencia documental respecto a:
b) Proceso de aprobación en el que se determina si los indicadores de resultados, cumplen con los criterios mínimos de diseño: relevancia, adecuación, claridad y monitoreabilidad.

PROCESO DE
APROBACIÓN DE
INDICADORES 2022



H. AYUNTAMIENTO MUNICIPAL
CONSTITUCIONAL DE
COYUCA DE CASTELLÁN, GRUO.
ÓRGANO DE
CONTROL INTERNO
2021 - 2024

Elaboró

A handwritten signature in blue ink, consisting of several loops and a vertical line, positioned over the text "Elaboró" and extending down to the name below.

C.P. Jolguer Rodríguez Gama
Contralor Interno

INTRODUCCIÓN

En este documento se presenta la metodología implementada por el H. Ayuntamiento Municipal Constitucional de Coyuca de Catalán, Guerrero para aprobar los indicadores de resultados, servicios y gestión de los programas municipales. La aprobación de indicadores forma parte de las acciones emprendidas por el H. Ayuntamiento Municipal Constitucional de Coyuca de Catalán, Guerrero para generar un sistema de indicadores que permita que los programas municipales monitoreen el logro de sus objetivos con un enfoque hacia resultados.

El documento presenta los conceptos básicos de la aprobación de indicadores, y cómo se lleva a cabo la aprobación de los indicadores, al describir las tres etapas que integran el proceso de aprobación de indicadores y señalar para cada una su objetivo, en qué consiste, qué se valora, los instrumentos utilizados para la valoración, los actores involucrados y su desarrollo procedimental.



Aprobación de Indicadores.

Es el proceso mediante el cual el H. Ayuntamiento Municipal de Coyuca de Catalán, Guerrero establece si los indicadores de resultados, servicios y/o gestión de los programas municipales cumplen con los criterios mínimos necesarios para medir los objetivos de dichos programas en un punto determinado en el tiempo.

Metodología para la Aprobación de Indicadores de los Programas Municipales.

Se aprueban los indicadores de la MIR para el ejercicio fiscal correspondiente. El dictamen se emite sobre el conjunto de indicadores, es decir, no se aprueban indicadores de manera individual. Asimismo, la aprobación no implica la aprobación de la MIR ni de ningún otro aspecto del programa; únicamente de los criterios mínimos de sus indicadores.

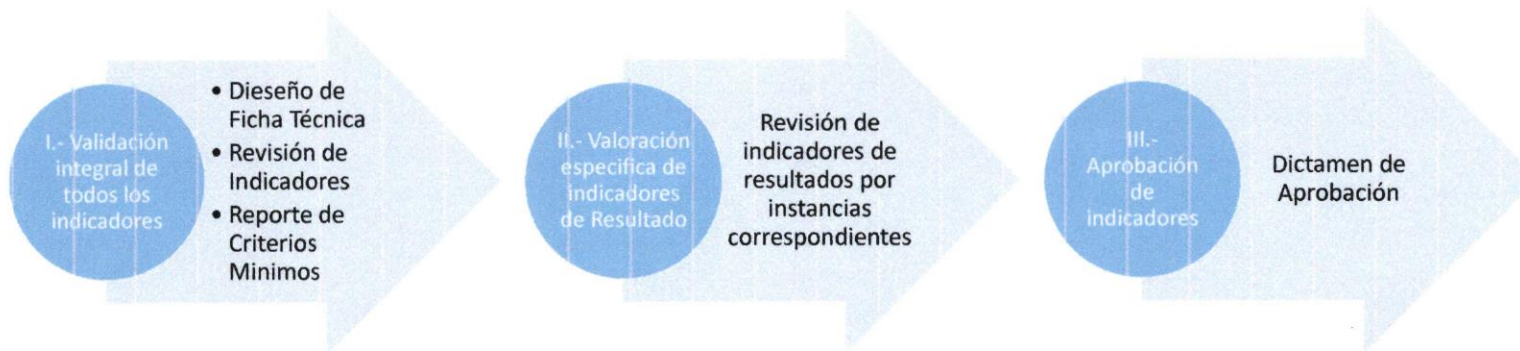
Etapas de la aprobación de indicadores

El proceso de aprobación de indicadores consta de tres etapas. En las primeras dos se analiza si los indicadores cumplen con ciertos criterios y la etapa final consiste en la emisión del dictamen de



A handwritten signature in blue ink, appearing to be a stylized 'J' or similar character.

aprobación por parte del H. Ayuntamiento Municipal de Coyuca de Catalán.



I.- Validación integral de indicadores

Elementos para llevar a cabo la valoración integral

En esta etapa se determina si los indicadores de resultados, servicios y gestión de un programa cumplen con los criterios mínimos de diseño: relevancia, adecuación, claridad y monitoreabilidad.

Estos criterios se eligieron debido a que se refieren a aspectos esenciales que debe cumplir cualquier indicador sin importar si es de



9

resultados, servicios o gestión, por lo que puede decirse que son criterios básicos aplicables a todo el conjunto de indicadores de los programas municipales. A continuación se describe en qué consiste cada criterio.

Relevancia

Un indicador es relevante cuando aporta información de al menos un factor relevante del objetivo al cual se encuentra asociado, es decir, debe estar definido sobre algún aspecto importante con sentido práctico. Esto implica, además, que en el indicador se especifique al menos una meta acorde con su frecuencia de medición y que esté construido como la relación de dos o más variables.

Adecuación

Un indicador es adecuado cuando aporta la información suficiente para emitir un juicio terminal y homogéneo respecto del desempeño del programa, es decir, que distintos actores pueden llegar a conclusiones similares al interpretar el indicador. Lo anterior implica que las metas anuales y sexenales sean congruentes con el sentido del indicador (ascendente o descendente) y que su dimensión (eficiencia, eficacia, calidad o economía) sea consistente con los conceptos de la MML.

Claridad



Un indicador es claro cuando no existen dudas acerca de qué es lo que busca medir. Esto implica que el nombre del indicador sea auto explicativo y acorde con el método de cálculo, que la frecuencia de medición y la unidad de medida entre las variables que integran el método de cálculo sean consistentes y que la descripción de dichas variables permita a cualquier actor comprender a qué se refieren los términos y conceptos usados.

Monitoreabilidad

Un indicador es monitoreable si la información de sus medios de verificación es precisa e inequívoca. Esto implica que se conozcan el valor de la línea base del indicador y los datos precisos para ubicar dónde es posible consultar el medio de verificación, y que la periodicidad con la cual éste se actualiza sea consistente con la frecuencia de medición del indicador.



Objetivo de la valoración integral

Determinar si los indicadores de resultados, servicios y gestión de un programa social cumplen con los criterios mínimos de diseño

Criterios que se valoran en esta etapa

- 1. Relevancia
- 2. Adecuación
- 3. Claridad
- 4. Monitoreabilidad

Programas presupuestarios que forman parte de la valoración integral

Se toman como referencia los programas y acciones, incluidos en el Programa Anual de Evaluación del ejercicio fiscal correspondiente.

Instrumentos para hacer la valoración

- 1. Matriz de Indicadores para Resultados (MIR)
- 2. Ficha de Evaluación de Indicadores (Ficha de Indicadores)

Productos que generan en la valoración integral

- Reporte de la Ficha de Evaluación de Indicadores
- Diagnóstico de las Matrices de Indicadores para resultados

Periodicidad con la que se realiza la valoración integral

La valoración integral se lleva a cabo bienalmente. No obstante también puede llevarse a cabo de manera anual si se considera necesario



9

II.- Valoración específica de indicadores de Resultado

Se determina si los indicadores de resultados de un programa, es decir, los indicadores de fin y propósito de su MIR, cumplen con los criterios mínimos de consistencia. Éstos son pertinencia temática y factibilidad técnica.

Pertinencia temática

Un indicador es pertinente temáticamente cuando aporta de manera efectiva información sobre un resultado alcanzado y aborda una temática de interés sectorial vinculada a los objetivos del programa. Esto implica de modo necesario que el objetivo al cual se encuentra relacionado haga referencia a un resultado, entendido como un cambio permanente en las condiciones de vida y que, además, dada la temática que atiende el programa, el indicador sea una buena aproximación para medir el cumplimiento de su objetivo.

Factibilidad técnica

Un indicador es factible técnicamente cuando la estructura del método de cálculo y los medios de verificación usados para su construcción son tales que el indicador puede ser estimado de manera efectiva con los recursos (humanos, financieros, materiales, de información, entre otros) con que cuenta el programa. Esto implica,



9

además, que el indicador no tenga sesgos metodológicos en su estimación que puedan ocasionar que no proporcione la información que se pretende obtener con su estimación.

Para que el indicador cumpla con estos criterios, de manera implícita, es necesario que previamente cumpla con los criterios de relevancia, adecuación, claridad y monitoreabilidad.



H. AYUNTAMIENTO MUNICIPAL
CONSTITUCIONAL DE
COMUCA DE CHILÁN, GRU.
ÓRGANO DE
CONTROL INTERNO
2021 - 2024

9

<p>Objetivo de la valoración Específica</p>	<p>Criterios que se valoran en esta etapa</p>	<p>Programas presupuestarios que forman parte de la valoración específica</p>	<p>Instrumentos para hacer la valoración</p>
<p>Determinar si los indicadores de resultados (prioritariamente) cumplen con los criterios mínimos de consistencia</p>	<ol style="list-style-type: none"> 1. Pertinencia Temática 2. Factibilidad Técnica 	<p>Los programas cuya MIR fue clasificada con un diseño destacado o adecuado en dicha etapa son prioritariamente seleccionados para ser incluidos en la valoración específica.</p>	<p>Mesa Técnica de Revisión de Indicadores.</p>
	<p>Productos que generan en la valoración específica</p> <ol style="list-style-type: none"> 1.-Informe de Mesa Técnica de Revisión de Indicadores de Resultados 2.-Resolución para dictamen de aprobación 	<p>Periodicidad con la que se realiza la valoración integral</p> <p>La valoración específica se lleva a cabo anualmente</p>	



H. AYUNTAMIENTO MUNICIPAL
 CONSTITUCIONAL DE
 COYUCA DE CATLÁN, GRU.
 ÓRGANO DE
 CONTROL INTERNO
 2021 - 2024

9

III.- Aprobación de Indicadores

Emisión de dictamen

La emisión del dictamen de aprobación se efectúa anualmente una vez concretadas las etapas 1 y 2. Todos los programas sociales sujetos al proceso de aprobación de indicadores que han participado en al menos una de las dos primeras etapas, ya sea en el ejercicio fiscal actual o de años anteriores, reciben un dictamen de aprobación.

El dictamen puede ser uno de los siguientes:

Aprobación directa. Los indicadores cumplen con los criterios mínimos necesarios en materia de diseño y consistencia para medir los objetivos del programa social.

Aprobación condicionada. Los indicadores requieren modificaciones menores para cumplir con los criterios mínimos necesarios en materia de diseño y consistencia para medir los objetivos del programa social.

Aún no cumple con criterios mínimos. Los indicadores aún no cumplen con los criterios mínimos de diseño y consistencia; requieren cambios para que puedan medir los objetivos del programa social.



H. AYUNTAMIENTO MUNICIPAL
CONSTITUCIONAL DE
COHUA DE GUERUPE, GTO.
ÓRGANO DE
CONTROL INTERNO
2021 - 2024

9

Objetivo de emisión del dictamen

Emitir el dictamen de aprobación de los indicadores de los programas municipales

Programas presupuestarios que reciben dictamen de aprobación


Programas sociales sujetos al proceso de aprobación que han participado en al menos una de las dos primeras etapas de la aprobación.

Productos que genera el H. Ayuntamiento en la emisión del dictamen

Dictamen de aprobación de indicadores

Periodicidad con la que se emite el dictamen de aprobación

El órgano de control interno municipal emite el dictamen de aprobación de indicadores anualmente


H. AYUNTAMIENTO MUNICIPAL
CONSTITUCIONAL DE
COTECA DE CHELIÁN, GRU.
ÓRGANO DE
CONTROL INTERNO
2021 - 2024

[Handwritten signature]

H. AYUNTAMIENTO MUNICIPAL CONSTITUCIONAL DE COYUCA DE CATALÁN



2021-2024

GOBIERNO QUE
GARANTIZA
RESULTADOS



INFORME FINANCIERO SEMESTRAL 2022

4.7. Información de Evaluación del Desempeño

4.7.11.-Acciones implementadas por el Órgano de Control Interno Municipal, para lo cual deberá presentar evidencia documental respecto a:
c) Diagnóstico de las matrices de indicadores para resultados con el análisis completo de todas las MIR de los programas y las acciones comprendidos en la valoración Integral.

Diagnóstico de las Matrices de Indicadores para Resultados del Ejercicio Fiscal 2022.



2021-2024

Elaboró

C.P. Jolguer Rodríguez Gama
Contralor Interno


H. AYUNTAMIENTO MUNICIPAL
CONSTITUCIONAL DE
COYUCA DE CIGLAN, GRO.
ÓRGANO DE
CONTROL INTERNO
2021 - 2024



No.	Reactivos a contestar
1	La matriz tiene relación directa o es congruente con el objetivo estratégico de la dependencia o entidad al cual está vinculado.
2	Se incluyen las actividades necesarias y suficientes para la consecución del Componente.
3	Los componentes son los necesarios y suficientes para lograr el propósito del programa.
4	El propósito es único y representa un cambio específico en las condiciones de vida de la población objetivo.
5	Si se contribuye al logro del Fin y se mantienen vigentes los Supuestos asociados a éste, se garantizará la sustentabilidad de los beneficios del programa.
6	Si se logra el Propósito del Programa y se cumplen los Supuestos asociados a éste, se contribuirá al logro del Fin.
7	Si se producen los Componentes detallados y se cumplen con los Supuestos asociados a éstos, se logrará el Propósito del Programa.
8	Si se completan las Actividades programadas y se cumplen con los Supuestos asociados a éstas, se lograrán producir los componentes.
9	Los indicadores a nivel de Fin permiten monitorear el programa y analizar el logro del Fin
10	Los indicadores a nivel de Propósito permiten monitorear el programa y analizar el logro del Propósito
11	Los indicadores a nivel de Componentes permiten monitorear el programa y analizar el logro de cada uno de los componentes
12	Los indicadores a nivel de Actividades permiten monitorear el programa y analizar el logro de cada una de las actividades
13	Los medios de verificación identificados para los indicadores de Fin son los necesarios y suficientes para obtener la información requerida para el cálculo de los datos y su eventual verificación externa (monitoreo)
14	Los medios de verificación identificados para los indicadores de Propósito son los necesarios y suficientes para obtener la información requerida para el cálculo de los datos y su eventual verificación externa (monitoreo)
15	Los medios de verificación identificados para los indicadores de Componentes son los necesarios y suficientes para obtener la información requerida para el cálculo de los datos y su eventual verificación externa (monitoreo)
16	Los medios de verificación identificados para los indicadores de Actividades son los necesarios y suficientes para obtener la información requerida para el cálculo de los datos y su eventual verificación externa (monitoreo)



H. AYUNTAMIENTO MUNICIPAL
CONSTITUCIONAL DE
COCUYA DE CABALLAN, GRO.
ÓRGANO DE
CONTROL INTERNO
2021 - 2024

9

H. AYUNTAMIENTO MUNICIPAL CONSTITUCIONAL DE COYUCA DE CATALÁN



2021-2024

GOBIERNO QUE
GARANTIZA
RESULTADOS



INFORME FINANCIERO SEMESTRAL 2022

4.7. Información de Evaluación del Desempeño

4.7.11.-Acciones implementadas por el Órgano de Control Interno Municipal, para lo cual deberá presentar evidencia documental respecto a:

d) Reporte de la ficha de Indicadores con los comentarios y sugerencias de mejora, específicamente de los criterios de relevancia, adecuación, claridad y monitoreabilidad, con base en las oportunidades de mejora.



2021-2024

H. AYUNTAMIENTO MUNICIPAL CONSTITUCIONAL DE COYUCA DE CATALÁN


DIAGNÓSTICO DE LAS MATRICES DE DE INDICADORES DE RESULTADOS

Ejercicio Fiscal 2022



Dependencia	Matriz	Clave	Programa	Reactivos																Calificación Total	Semafización CT		
				1	2	3	4	5	6	7	8	9	10	11	12	13	14	15	16		75-100	50-74	0-49
PRESIDENCIA MUNICIPAL	0100012E131	1000	FOMENTO A LA ORGANIZACIONES DE LA SOCIEDAD CIVIL	1	1	1	1	1	1	1	1	1	1	1	1	1	1	100.0	✓	-	-		
SINDICATURA MUNICIPAL	0200012E131	2000	FOMENTO A LA ORGANIZACIONES DE LA SOCIEDAD CIVIL	1	1	1	1	1	1	1	1	1	1	1	1	1	1	100.0	✓	-	-		
TESORERÍA MUNICIPAL	0300012E152	3000	FOMENTO A LA ORGANIZACIONES DE LA SOCIEDAD CIVIL	1	1	1	1	1	1	1	1	1	1	1	1	1	1	100.0	✓	-	-		
SECRETARÍA GENERAL	0400012P131	4000	FOMENTO A LA ORGANIZACIONES DE LA SOCIEDAD CIVIL	1	1	1	1	1	1	1	1	1	1	1	1	1	1	100.0	✓	-	-		
ORGANO DE CONTROL INTERNO	0500013O134	5000	FOMENTO A LA ORGANIZACIONES DE LA SOCIEDAD CIVIL	1	1	1	1	1	1	1	1	1	1	1	1	1	1	100.0	✓	-	-		
SALA DE REGIDORES	0600012P131	6000	FOMENTO A LA ORGANIZACIONES DE LA SOCIEDAD CIVIL	1	1	1	1	1	1	1	1	1	1	1	1	1	1	100.0	✓	-	-		
DIF MUNICIPAL	0700011S265	7000	FOMENTO A LA ECONOMÍA FAMILIAR	1	1	1	1	1	1	1	1	1	1	1	1	1	1	100.0	✓	-	-		
COORDINACION DE ASESORES	0800013M134	8000	SECTOR GANADERO O PECUARIO	1	1	1	1	1	1	1	1	1	1	1	1	1	1	100.0	✓	-	-		
COORDINACION DE POLITICA Y GOBIERNO	0900013M152	9000	FOMENTO A LA ORGANIZACIONES DE LA SOCIEDAD CIVIL	1	1	1	1	1	1	1	1	1	1	1	1	1	1	100.0	✓	-	-		
UNIDAD DE TRANSPARENCIA Y ACCESO A LA INFORMACION PUBLICA	1000012G184	10000	FOMENTO A LA ECONOMÍA FAMILIAR	1	1	1	1	1	1	1	1	1	1	1	1	1	1	100.0	✓	-	-		
INSTANCIA TÉCNICA DE EVALUACIÓN	1100012G134	11000	FOMENTO A LA ORGANIZACIONES DE LA SOCIEDAD CIVIL	1	1	1	1	1	1	1	1	1	1	1	1	1	1	100.0	✓	-	-		
SEGURIDAD PÚBLICA MUNICIPAL	1200012E171	12000	EDUCACIÓN	1	1	1	1	1	1	1	1	1	1	1	1	1	1	100.0	✓	-	-		
DIRECCION DE DESARROLLO RURAL	1300012E131	13000	SECTOR AGROPECUARIO - ECONOMICO	1	1	1	1	1	1	1	1	1	1	1	1	1	1	100.0	✓	-	-		
DIRECCION DE PARTICIPACION SOCIAL DE LA MUJER	1400012K185	14000	SECTOR GANADERO O PECUARIO	1	1	1	1	1	1	1	1	1	1	1	1	1	1	100.0	✓	-	-		
TRÁNSITO MUNICIPAL	1500012G171	15000	EDUCACIÓN	1	1	1	1	1	1	1	1	1	1	1	1	1	1	100.0	✓	-	-		
CATASTRO MUNICIPAL	1600012E181	16000	ORDENAMIENTO TERRITORIAL	1	1	1	1	1	1	1	1	1	1	1	1	1	1	100.0	✓	-	-		
OFICIALIA MAYOR	1700013M152	17000	FOMENTO A LA ORGANIZACIONES DE LA SOCIEDAD CIVIL	1	1	1	1	1	1	1	1	1	1	1	1	1	1	100.0	✓	-	-		
REGISTRO CIVIL	1800012E181	18000	FOMENTO A LA ECONOMÍA FAMILIAR	1	1	1	1	1	1	1	1	1	1	1	1	1	1	100.0	✓	-	-		
DIRECCION DE EVENTOS ESPECIALES	1900012E181	19000	FOMENTO A LA CULTURA	1	1	1	1	1	1	1	1	1	1	1	1	1	1	100.0	✓	-	-		
PROTECCIÓN CIVIL MUNICIPAL	2000012G172	20000	COMERCIO	1	1	1	1	1	1	1	1	1	1	1	1	1	1	100.0	✓	-	-		
DIRECCION DE OBRAS PUBLICAS Y DESARROLLO URBANO	2100016I221	21000	SECTOR AGROPECUARIO - ECONOMICO, SECTOR GANADERO O PECUARIO, ORDENAMIENTO TERRITORIAL	1	1	1	1	1	1	1	1	1	1	1	1	1	1	100.0	✓	-	-		
DIRECCIÓN DE AGUA POTABLE	2200012E223	22000	FOMENTO A LA CULTURA	1	1	1	1	1	1	1	1	1	1	1	1	1	1	100.0	✓	-	-		
DIRECCIÓN DE JUVENTUD Y DEPORTE	2300012F241	23000	EDUCACIÓN	1	1	1	1	1	1	1	1	1	1	1	1	1	1	100.0	✓	-	-		
DIRECCION DE CULTURA Y ARTE	2400012F242	24000	FOMENTO A LA CULTURA	1	1	1	1	1	1	1	1	1	1	1	1	1	1	100.0	✓	-	-		
PREVENCIÓN SOCIAL DEL DELITO	2500012E173	25000	FOMENTO A LA ORGANIZACIONES DE LA SOCIEDAD CIVIL	1	1	1	1	1	1	1	1	1	1	1	1	1	1	100.0	✓	-	-		
SERVICIOS PÚBLICOS MUNICIPALES	2600012E226	26000	FOMENTO AL EMPLEO	1	1	1	1	1	1	1	1	1	1	1	1	1	1	100.0	✓	-	-		
DIRECCION DE REGLAMENTOS	2700012P181	27000	FOMENTO A LA ORGANIZACIONES DE LA SOCIEDAD CIVIL	1	1	1	1	1	1	1	1	1	1	1	1	1	1	100.0	✓	-	-		
DIRECCION DE COMUNICACION SOCIAL	2800013M183	28000	FOMENTO A LA ORGANIZACIONES DE LA SOCIEDAD CIVIL	1	1	1	1	1	1	1	1	1	1	1	1	1	1	100.0	✓	-	-		
DIRECCION DE DESARROLLO Y PROGRAMAS SOCIALES	2900011S268	29000	SECTOR AGROPECUARIO - ECONOMICO	1	1	1	1	1	1	1	1	1	1	1	1	1	1	100.0	✓	-	-		
DIRECCIÓN DE CONSEJERÍA JURÍDICA	3000013M135	30000	FOMENTO A LA ECONOMÍA FAMILIAR	1	1	1	1	1	1	1	1	1	1	1	1	1	1	100.0	✓	-	-		
DIRECCIÓN DE SERVICIOS TECNOLÓGICOS E INFORMÁTICOS	3100013O152	31000	FOMENTO A LA ORGANIZACIONES DE LA SOCIEDAD CIVIL	1	1	1	1	1	1	1	1	1	1	1	1	1	1	100.0	✓	-	-		
DIRECCION DE SALUD MUNICIPAL	3200012E232	32000	EDUCACIÓN	1	1	1	1	1	1	1	1	1	1	1	1	1	1	100.0	✓	-	-		
DIRECCION DE EDUCACION	3300012E232	33000	EDUCACIÓN	1	1	1	1	1	1	1	1	1	1	1	1	1	1	100.0	✓	-	-		
DIRECCION DE ACTIVIDADES CIVICAS Y BIBLIOTECAS	3400012P152	34000	FOMENTO A LA CULTURA	1	1	1	1	1	1	1	1	1	1	1	1	1	1	100.0	✓	-	-		
DIRECCIÓN DE INSPECCIÓN DE AGRICULTURA	3500012G321	35000	SECTOR AGROPECUARIO - ECONOMICO	1	1	1	1	1	1	1	1	1	1	1	1	1	1	100.0	✓	-	-		
DIRECCION DE FOMENTO AL EMPLEO	3600012G152	36000	FOMENTO A LA ECONOMÍA FAMILIAR	1	1	1	1	1	1	1	1	1	1	1	1	1	1	100.0	✓	-	-		
DIRECCION DE ALUMBRADO PÚBLICO	3700012E224	37000	EDUCACIÓN	1	1	1	1	1	1	1	1	1	1	1	1	1	1	100.0	✓	-	-		
DIRECCION DE GANADERIA	3800012G321	38000	SECTOR GANADERO O PECUARIO	1	1	1	1	1	1	1	1	1	1	1	1	1	1	100.0	✓	-	-		

ESTADOS UNIDOS MEXICANOS



**H. AYUNTAMIENTO MUNICIPAL
CONSTITUCIONAL DE
COYUCA DE CATALÁN, GRO.
ÓRGANO DE
CONTROL INTERNO
2021-2024**



2021-2024

H. AYUNTAMIENTO MUNICIPAL CONSTITUCIONAL DE COYUCA DE CATALÁN

DIAGNÓSTICO DE LAS MATRICES DE DE INDICADORES DE RESULTADOS

Ejercicio Fiscal 2022



Dependencia	Matriz	Clave	Programa	Reactivos																Calificación Total	Semafización CT			
				1	2	3	4	5	6	7	8	9	10	11	12	13	14	15	16		75-100	50-74	0-49	
DIRECCIÓN DEL MEDIO AMBIENTE Y RECURSOS NATURALES	3900012E216	39000	MEDIO AMBIENTE	1	1	1	1	1	1	1	1	1	1	1	1	1	1	1	1	1	100.0	✓	-	-
GESTION DE PROYECTOS	4000012G152	40000	SECTOR AGROPECUARIO - ECONOMICO	1	1	1	1	1	1	1	1	1	1	1	1	1	1	1	1	1	100.0	✓	-	-
DIRECCION DE ATENCION A MIGRANTES	4100012E185	41000	FOMENTO A LA ORGANIZACIONES DE LA SOCIEDAD CIVIL	1	1	1	1	1	1	1	1	1	1	1	1	1	1	1	1	1	100.0	✓	-	-
DIRECCION DE UNIDAD DEPORTIVA	4200012E241	42000	EDUCACIÓN	1	1	1	1	1	1	1	1	1	1	1	1	1	1	1	1	1	100.0	✓	-	-
DIRECCION DE PARQUES Y JARDINES	4300012E226	43000	ORDENAMIENTO TERRITORIAL	1	1	1	1	1	1	1	1	1	1	1	1	1	1	1	1	1	100.0	✓	-	-
DIRECCION DE MINERIA	4400012G341	44000	FOMENTO AL EMPLEO	1	1	1	1	1	1	1	1	1	1	1	1	1	1	1	1	1	100.0	✓	-	-
DIRECCION DE RASTRO MUNICIPAL	4500012E226	45000	COMERCIO	1	1	1	1	1	1	1	1	1	1	1	1	1	1	1	1	1	100.0	✓	-	-
COMUNA MUNICIPAL	4600012E131	46000	FOMENTO A LA ECONOMIA FAMILIAR	1	1	1	1	1	1	1	1	1	1	1	1	1	1	1	1	1	100.0	✓	-	-
DIRECCIÓN DE ADQUISICION	4700013M185	47000	FOMENTO A LA ORGANIZACIONES DE LA SOCIEDAD CIVIL	1	1	1	1	1	1	1	1	1	1	1	1	1	1	1	1	1	100.0	✓	-	-
DIRECCIÓN DE TURISMO	4800012E371	48000	FOMENTO AL EMPLEO	1	1	1	1	1	1	1	1	1	1	1	1	1	1	1	1	1	100.0	✓	-	-


H. AYUNTAMIENTO MUNICIPAL CONSTITUCIONAL DE COYUCA DE CATALÁN, GRO.
ÓRGANO DE CONTROL INTERNO
 2021 - 2024


Elaboró
C.P. Jolguer Rodríguez Gama
 Contralor Interno



H. AYUNTAMIENTO MUNICIPAL CONSTITUCIONAL DE COYUCA DE CATALÁN, GUERRERO
 REPORTE DE LAS FICHAS DE INDICADORES
 1 DE ENERO AL 30 DE JUNIO DEL 2022



PROGRAMA MUNICIPAL	2.- DATOS GENERALES DEL INDICADOR										3.- RESULTADOS OBTENIDOS ENERO - JUNIO 2022				4.- PARAMETRO DE SEGUIMIENTO				COMENTARIOS			
	UNIDADES RESPONSABLES	NOMBRE DEL INDICADOR	INTERVENCIÓN	TIPO DE INDICADOR	DIMENSIÓN	FÓRMULA	UNIDAD DE MEDIDA	FRECUENCIA DE MEDICIÓN	MEDIO DE IDENTIFICACIÓN	LÍNEA BASE	METAS OBTENIDAS	PROCENTJE OBTENIDAS	FECHA DE ACTUACIÓN DE RESULTADOS	60-74	75-89	90-100	RELEVANCIA	ADECUACIÓN	CLARIDAD	MONITOREO/SEGUIMIENTO		
Atención a la ciudadanía.	1	Presidencia Municipal	Acoplación ciudadana a la administración municipal	Estratégico	Eficacia	(Población con aspiración / total de población) * 100	Personas	Anual	Encuestas	100%	100%	0%	30/06/2022	1	0	0	Se podrán filiar mesas un poco mas entera (fue de identificar)	Analizar mejor la congruencia del sentido del indicador	El indicador va acorde a lo expresado, sin embargo se podían manejar mejores monitoreabilidad	Presentar evidencia de la monitoreabilidad		
	2	Presidencia Municipal	Administración eficiente	Estratégico	Eficacia	(Cumplimiento de objetivos / total de objetivos) * 100	Objetivos	Trimestral	Informes internos	100%	100%	0%	30/06/2022	1	0	0	Se podrán filiar mesas un poco mas entera (fue de identificar)	Analizar mejor la congruencia del sentido del indicador	El indicador va acorde a lo expresado, sin embargo se podían manejar mejores monitoreabilidad	Presentar evidencia de la monitoreabilidad		
	3	Presidencia Municipal	Eficiencia en atención a la ciudadanía	Estratégico	Eficacia	(Mesas cumplidas / total de mesas) * 100	Mesas	Trimestral	Informes internos	100%	100%	0%	30/06/2022	1	0	0	Se podrán filiar mesas un poco mas entera (fue de identificar)	Analizar mejor la congruencia del sentido del indicador	El indicador va acorde a lo expresado, sin embargo se podían manejar mejores monitoreabilidad	Presentar evidencia de la monitoreabilidad		
	4	Presidencia Municipal	Compromiso del personal municipal	Gestión	Eficacia	(Actividades realizadas / total de actividades establecidas) * 100	Actividades	Mensual	Informes internos	100%	100%	0%	30/06/2022	1	0	0	Se podrán filiar mesas un poco mas entera (fue de identificar)	Analizar mejor la congruencia del sentido del indicador	El indicador va acorde a lo expresado, sin embargo se podían manejar mejores monitoreabilidad	Presentar evidencia de la monitoreabilidad		
	5	Presidencia Municipal	Transparencia y acceso a la información	Gestión	Eficacia	(Informes presentados / informes programados) * 100	Informes	Mensual	Informes internos	100%	100%	0%	30/06/2022	1	0	0	Se podrán filiar mesas un poco mas entera (fue de identificar)	Analizar mejor la congruencia del sentido del indicador	El indicador va acorde a lo expresado, sin embargo se podían manejar mejores monitoreabilidad	Presentar evidencia de la monitoreabilidad		
Defensa de los intereses patrimoniales del Ayuntamiento	9	Secretaría Municipal	Mejora de la atención al ciudadano	Estratégico	Eficiencia	(Días con funcionamiento suficiente / total de días) * 100	Días	Anual	Balanza	100%	100%	0%	30/06/2022	1	0	0	Se podrán filiar mesas un poco mas entera (fue de identificar)	Analizar mejor la congruencia del sentido del indicador	El indicador va acorde a lo expresado, sin embargo se podían manejar mejores monitoreabilidad	Presentar evidencia de la monitoreabilidad		
	10	Secretaría Municipal	Mejora de la atención al ciudadano	Estratégico	Eficiencia	(Mesas cumplidas / metas programadas) * 100	Metas	Trimestral	Informes internos	100%	100%	0%	30/06/2022	1	0	0	Se podrán filiar mesas un poco mas entera (fue de identificar)	Analizar mejor la congruencia del sentido del indicador	El indicador va acorde a lo expresado, sin embargo se podían manejar mejores monitoreabilidad	Presentar evidencia de la monitoreabilidad		
	11	Secretaría Municipal	Transparencia de los recursos	Estratégico	Eficiencia	(Informes presentados / informes programados) * 100	Medidas	Trimestral	Informes internos	100%	100%	0%	30/06/2022	1	0	0	Se podrán filiar mesas un poco mas entera (fue de identificar)	Analizar mejor la congruencia del sentido del indicador	El indicador va acorde a lo expresado, sin embargo se podían manejar mejores monitoreabilidad	Presentar evidencia de la monitoreabilidad		
	12	Secretaría Municipal	Vigilar el buen uso de los recursos económicos del municipio	Gestión	Eficacia	(Medidas implementadas / medidas por implementar) * 100	Crea de espacio	Mensual	Reportes internos	100%	100%	0%	30/06/2022	1	0	0	Se podrán filiar mesas un poco mas entera (fue de identificar)	Analizar mejor la congruencia del sentido del indicador	El indicador va acorde a lo expresado, sin embargo se podían manejar mejores monitoreabilidad	Presentar evidencia de la monitoreabilidad		
	15	Tesoraría Municipal	Proceso de gestión financiera	Estratégico	Economía	(Días con funcionamiento suficiente / total de días) * 100	Pagos	Anual	Balanza	100%	100%	0%	30/06/2022	1	0	0	Se podrán filiar mesas un poco mas entera (fue de identificar)	Analizar mejor la congruencia del sentido del indicador	El indicador va acorde a lo expresado, sin embargo se podían manejar mejores monitoreabilidad	Presentar evidencia de la monitoreabilidad		
Ejecución, transparencia y rendición de cuentas.	16	Tesoraría Municipal	Manejo adecuado de los recursos	Estratégico	Eficiencia	(Mesas cumplidas / metas programadas) * 100	Metas	Trimestral	Informes internos	100%	100%	0%	30/06/2022	1	0	0	Se podrán filiar mesas un poco mas entera (fue de identificar)	Analizar mejor la congruencia del sentido del indicador	El indicador va acorde a lo expresado, sin embargo se podían manejar mejores monitoreabilidad	Presentar evidencia de la monitoreabilidad		
	17	Tesoraría Municipal	Control interno	Estratégico	Eficiencia	(Medidas implementadas / medidas por implementar) * 100	Medidas	Trimestral	Reportes internos	100%	100%	0%	30/06/2022	1	0	0	Se podrán filiar mesas un poco mas entera (fue de identificar)	Analizar mejor la congruencia del sentido del indicador	El indicador va acorde a lo expresado, sin embargo se podían manejar mejores monitoreabilidad	Presentar evidencia de la monitoreabilidad		
	18	Tesoraría Municipal	Control interno	Gestión	Eficacia	(Actividades realizadas / total de actividades establecidas) * 100	Cierre de ejercicio	Mensual	Informes internos	100%	100%	0%	30/06/2022	1	0	0	Se podrán filiar mesas un poco mas entera (fue de identificar)	Analizar mejor la congruencia del sentido del indicador	El indicador va acorde a lo expresado, sin embargo se podían manejar mejores monitoreabilidad	Presentar evidencia de la monitoreabilidad		
	25	Secretaría General	Control interno	Estratégico	Eficiencia	(Cumplimiento de objetivos / total de objetivos) * 100	Cuadernos	anual	Informes internos	100%	100%	0%	30/06/2022	1	0	0	Se podrán filiar mesas un poco mas entera (fue de identificar)	Analizar mejor la congruencia del sentido del indicador	El indicador va acorde a lo expresado, sin embargo se podían manejar mejores monitoreabilidad	Presentar evidencia de la monitoreabilidad		
	26	Secretaría General	Control interno	Estratégico	Eficiencia	(Medidas implementadas / medidas por implementar) * 100	Trámites	Trimestral	Reportes internos	100%	100%	0%	30/06/2022	1	0	0	Se podrán filiar mesas un poco mas entera (fue de identificar)	Analizar mejor la congruencia del sentido del indicador	El indicador va acorde a lo expresado, sin embargo se podían manejar mejores monitoreabilidad	Presentar evidencia de la monitoreabilidad		
Condiciones de las políticas de gobierno	27	Secretaría General	Control interno	Estratégico	Eficiencia	(Servicios atendidos / solicitudes) * 100	Servicios	Trimestral	Informes internos	100%	100%	0%	30/06/2022	1	0	0	Se podrán filiar mesas un poco mas entera (fue de identificar)	Analizar mejor la congruencia del sentido del indicador	El indicador va acorde a lo expresado, sin embargo se podían manejar mejores monitoreabilidad	Presentar evidencia de la monitoreabilidad		
	28	Secretaría General	Control interno	Gestión	Eficiencia	(Mesas realizadas / metas establecidas) * 100	Trámites	Mensual	Reportes internos	100%	100%	0%	30/06/2022	1	0	0	Se podrán filiar mesas un poco mas entera (fue de identificar)	Analizar mejor la congruencia del sentido del indicador	El indicador va acorde a lo expresado, sin embargo se podían manejar mejores monitoreabilidad	Presentar evidencia de la monitoreabilidad		
	31	Órgano de Control interno	Control interno	Estratégico	Eficiencia	(Mesas realizadas / metas programadas) * 100	Metas	Anual	Reportes internos	100%	100%	0%	30/06/2022	1	0	0	Se podrán filiar mesas un poco mas entera (fue de identificar)	Analizar mejor la congruencia del sentido del indicador	El indicador va acorde a lo expresado, sin embargo se podían manejar mejores monitoreabilidad	Presentar evidencia de la monitoreabilidad		



H. AYUNTAMIENTO MUNICIPAL
 CONSTITUCIONAL DE
 COYUCA DE CATALÁN, GRO.
 ÓRGANO DE
 CONTROL INTERNO
 2021 - 2024

Elaborado por
 C.P. JOLGUER RODRIGUEZ GAMA
 CONTRALOR INTERNO



H. AYUNTAMIENTO MUNICIPAL CONSTITUCIONAL DE COYUCA DE CATALÁN, GUERRERO
 REPORTE DE LAS FICHAS DE INDICADORES
 1 DE ENERO AL 30 DE JUNIO DEL 2022



PROGRAMA MUNICIPAL	NO	UNIDADES RESPONSABLES	NOMBRE DEL INDICADOR	INTERPRETACIÓN	TIPO DE INDICADOR	DIMENSIÓN	FÓRMULA	UNIDAD DE MEDIDA	FRECUENCIA DE MEDICIÓN	MEDIOS DE IDENTIFICACIÓN	LINEA BASE	METAS OBTENIDAS	PENDIENTE	FECHA DE ACTUALIZACIÓN DE RESULTADOS	4.- PARÁMETRO DE SEMAFORIZACIÓN			COMENTARIOS			
															75-100	66-74	5-49	RELEVANCIA	ADecuación	CLARIDAD	MONITOREABILIDAD
Evaluación de la gestión municipal	32	Órgano de Control Interno	Porcentaje de seguimientos realizados	Dar Seguimiento a programas de gobierno federal, estatal y municipal.	Estratégico	Eficiencia	(Seguimientos efectuados / seguimientos programados) * 100	Seguimientos	Trimestral	Informes internos	100%	100%	0%	30/06/2022	1	0	0	Se podrían fijar metas un poco mas certeras (facil de identificar)	Analizar mejor la congruencia del sentido del indicador	El indicador va acorde a lo expresado, sin embargo se podrían manejar mejores variantes	Presentar evidencia de la monitoreabilidad
	33	Órgano de Control Interno	Porcentaje de seguimiento a programas de control interno	Control o seguimiento a los trabajos del órgano de control interno	Estratégico	Eficiencia	(Seguimientos efectuados / seguimientos programados) * 100	Seguimientos	Trimestral	Informes internos	100%	100%	0%	30/06/2022	1	0	0	Se podrían fijar metas un poco mas certeras (facil de identificar)	Analizar mejor la congruencia del sentido del indicador	El indicador va acorde a lo expresado, sin embargo se podrían manejar mejores variantes	Presentar evidencia de la monitoreabilidad
	34	Órgano de Control Interno	Porcentaje de módulos establecidos	Controlar, vigilar y evaluar de los programas y acciones del gobierno federal, estatal y municipal.	Gestión	Eficacia	(Módulos establecidos/ módulos programados) * 100	Módulos	Mensual	Informes internos	100%	100%	0%	30/06/2022	1	0	0	Se podrían fijar metas un poco mas certeras (facil de identificar)	Analizar mejor la congruencia del sentido del indicador	El indicador va acorde a lo expresado, sin embargo se podrían manejar mejores variantes	Presentar evidencia de la monitoreabilidad
Gestión de la agenda pública para la gobernabilidad	38	Sala de Regidores	Porcentaje de personas encuestadas que mencionan estar satisfechas con la expedición e implementación de políticas públicas aprobadas por el cabildo	Contribuir a implementar estrategias que garanticen el orden y eficiencia de la gestión pública municipal, el uso adecuado y transparente de los recursos.	Estratégico	Eficiencia	(Personas encuestadas / total de habitantes) * 100	Personas	Anual	Encuestas	100%	100%	0%	30/06/2022	1	0	0	Se podrían fijar metas un poco mas certeras (facil de identificar)	Analizar mejor la congruencia del sentido del indicador	El indicador va acorde a lo expresado, sin embargo se podrían manejar mejores variantes	Presentar evidencia de la monitoreabilidad
	39	Sala de Regidores	Porcentaje de actualizaciones de normas jurídicas	La administración municipal revisa y actualiza normas jurídicas que dan sustento legal a las actividades del municipio	Estratégico	Eficiencia	(Normas jurídicas actualizadas / normas jurídicas programadas de actualización) * 100	Actualizaciones	Trimestral	Reportes internos	100%	100%	0%	30/06/2022	1	0	0	Se podrían fijar metas un poco mas certeras (facil de identificar)	Analizar mejor la congruencia del sentido del indicador	El indicador va acorde a lo expresado, sin embargo se podrían manejar mejores variantes	Presentar evidencia de la monitoreabilidad
	40	Sala de Regidores	Porcentaje de asuntos resueltos en el H. Ayuntamiento	Oficina de Regidores con mayor capacidad de respuesta para la atención y solución de los asuntos municipales	Estratégico	Eficiencia	(Asuntos atendidos / asuntos existentes) * 100	Asuntos	Trimestral	Bitacora de actividades	100%	100%	0%	30/06/2022	1	0	0	Se podrían fijar metas un poco mas certeras (facil de identificar)	Analizar mejor la congruencia del sentido del indicador	El indicador va acorde a lo expresado, sin embargo se podrían manejar mejores variantes	Presentar evidencia de la monitoreabilidad
	41	Sala de Regidores	Porcentaje de modificación de reglamentos	Proponer el fomento de las organizaciones de la sociedad civil para fortalecer el municipio en cuanto al nivel participación en la agenda de gobierno y en los trabajos conjuntos con gobierno e iniciativa privada.	Gestión	Eficacia	(Número de reglamentos por modificar/Total de reglamentos existentes)*100	Reglamentos	Mensual	Dictámenes presentados en sesiones de cabildo	100%	100%	0%	30/06/2022	1	0	0	Se podrían fijar metas un poco mas certeras (facil de identificar)	Analizar mejor la congruencia del sentido del indicador	El indicador va acorde a lo expresado, sin embargo se podrían manejar mejores variantes	Presentar evidencia de la monitoreabilidad
Asesoría y atención a las personas vulnerables.	44	DIF Municipal	Porcentaje de personas atendidas mediante la ejecución de acciones de los programas y servicios.	Contribuir al desarrollo social mediante la ejecución de acciones de programas sociales.	Estratégico	Eficiencia	(Personas en situación vulnerable beneficiadas por los programas / total de personas identificadas en el municipio) * 100	Personas	Anual	Apoyos	100%	100%	0%	30/06/2022	1	0	0	Se podrían fijar metas un poco mas certeras (facil de identificar)	Analizar mejor la congruencia del sentido del indicador	El indicador va acorde a lo expresado, sin embargo se podrían manejar mejores variantes	Presentar evidencia de la monitoreabilidad
Asesoría y atención a las personas vulnerables.	45	DIF Municipal	Porcentaje de despensas otorgadas	Fomentar el aumento del suministro de los factores básicos de bienestar	Estratégico	Eficiencia	(Despensas entregadas / despensas programadas) * 100	Programas	Trimestral	Evidencia fotográfica	100%	100%	0%	30/06/2022	1	0	0	Se podrían fijar metas un poco mas certeras (facil de identificar)	Analizar mejor la congruencia del sentido del indicador	El indicador va acorde a lo expresado, sin embargo se podrían manejar mejores variantes	Presentar evidencia de la monitoreabilidad
	46	DIF Municipal	Tasa de variación en la ejecución de mecanismos e instrumentos de participación social	Incrementar la participación de la población	Estratégico	Eficiencia	(Mecanismos e instrumentos de participación social realizados para la conformación de políticas públicas municipales en el año actual/ Mecanismos e instrumentos de participación social realizados para la conformación de políticas públicas municipales en el año anterior) * 100	Familias	Trimestral	Buzones de opinión ciudadana	100%	100%	0%	30/06/2022	1	0	0	Se podrían fijar metas un poco mas certeras (facil de identificar)	Analizar mejor la congruencia del sentido del indicador	El indicador va acorde a lo expresado, sin embargo se podrían manejar mejores variantes	Presentar evidencia de la monitoreabilidad
	47	DIF Municipal	Porcentaje de programas de apoyo	Apoyar a las mujeres, niñas y niños, jóvenes y adultos a través de los programas sociales existentes a nivel federal y estatal	Gestión	Eficacia	(Programas de apoyo otorgados/ programas de apoyo programados) * 100	Programas	Mensual	Evidencia fotográfica	100%	100%	0%	30/06/2022	1	0	0	Se podrían fijar metas un poco mas certeras (facil de identificar)	Analizar mejor la congruencia del sentido del indicador	El indicador va acorde a lo expresado, sin embargo se podrían manejar mejores variantes	Presentar evidencia de la monitoreabilidad
Asesoría y atención a las personas vulnerables.	48	Coordinación de Asesores	Porcentaje de metas cumplidas	Contribuir a optimizar la estructura orgánica del gobierno municipal, patrimonio y capital humano para eficientar el servicio a la ciudadanía mediante la implementación de esquemas de conservación y cuidado del patrimonio	Estratégico	Eficiencia	(Metas realizadas / metas programadas) * 100	Áreas	Anual	Reportes internos	100%	100%	0%	30/06/2022	1	0	0	Se podrían fijar metas un poco mas certeras (facil de identificar)	Analizar mejor la congruencia del sentido del indicador	El indicador va acorde a lo expresado, sin embargo se podrían manejar mejores variantes	Presentar evidencia de la monitoreabilidad



H. AYUNTAMIENTO MUNICIPAL
 CONSTITUCIONAL DE
 COYUCA DE CATALÁN, GRU.
 ÓRGANO DE
 CONTROL INTERNO
 2021 - 2024

Elaboró
 C.P. JOLGUER RODRIGUEZ GAMA
 CONTRALOR INTERNO



H. AYUNTAMIENTO MUNICIPAL CONSTITUCIONAL DE COYUCA DE CATALÁN, GUERRERO
 REPORTE DE LAS FICHAS DE INDICADORES
 1 DE ENERO AL 30 DE JUNIO DEL 2022



PROGRAMA MUNICIPAL	NO	UNIDADES RESPONSABLES	NOMBRE DEL INDICADOR	INTERPRETACIÓN	TIPO DE INDICADOR	DIMENSIÓN	FÓRMULA	UNIDAD DE MEDIDA	FRECUENCIA DE MEDICIÓN	MEDIOS DE IDENTIFICACIÓN	3.- RESULTADOS OBTENIDOS ENERO - JUNIO 2022			4.- PARÁMETRO DE SEMAFORIZACIÓN			COMENTARIOS				
											LÍNEA BASE	METAS OBTENIDAS	PENDIENTE	FECHA DE ACTUALIZACIÓN DE RESULTADOS	75-100	50-74	0-49	RELEVANCIA	ADECUACIÓN	CLARIDAD	MONITOREABILIDAD
Apoyo y asesoría a las diferentes áreas del Ayuntamiento.	49	Coordinación de Asesores	Tasa de variación en la ejecución de mecanismos e instrumentos de participación social	Participación de la sociedad para tener conocimiento de la situación que guarda el sector del municipio	Estratégico	Eficiencia	(Mecanismos e instrumentos de participación social realizados para la conformación de políticas públicas municipales en el año actual/ Mecanismos e instrumentos de participación social realizados para la conformación de políticas públicas municipales en el año anterior) * 100	Actualizaciones	Anual	Buzones de opinión ciudadana	100%	100%	0%	30/06/2022	1	0	0	Se podrían fijar metas un poco mas certeras (facil de identificar)	Analizar mejor la congruencia del sentido del indicador	El indicador va acorde a lo expresado, sin embargo se podrían manejar mejores variantes	Presentar evidencia de la monitoreabilidad
	50	Coordinación de Asesores	Porcentaje de cumplimiento de metas financieras y heredadas	Implementación de	Estratégico	Eficiencia	(Metas cumplidas / metas programadas) * 100	Actualizaciones	Trimestral	Informes internos	100%	100%	0%	30/06/2022	1	0	0	Se podrían fijar metas un poco mas certeras (facil de identificar)	Analizar mejor la congruencia del sentido del indicador	El indicador va acorde a lo expresado, sin embargo se podrían manejar mejores variantes	Presentar evidencia de la monitoreabilidad
	51	Coordinación de Asesores	Porcentaje de aceptación ciudadana	Elaborar un diagnóstico participativo para conocer la situación que guarda el sector en el municipio y aplicar la toma de decisiones.	Gestión	Eficacia	(Población con aceptación / total de población) * 100	Capacitaciones	Anual	Encuestas	100%	100%	0%	30/06/2022	1	0	0	Se podrían fijar metas un poco mas certeras (facil de identificar)	Analizar mejor la congruencia del sentido del indicador	El indicador va acorde a lo expresado, sin embargo se podrían manejar mejores variantes	Presentar evidencia de la monitoreabilidad
Apoyo y asesoría a las diferentes áreas del Ayuntamiento.	53	Coordinación de Política y Buen Gobierno	Tasa de variación en la ejecución de mecanismos e instrumentos de participación social	Contribuir al fortalecimiento de la participación ciudadana en la conformación de políticas públicas municipales mediante mecanismos e instrumentos de participación social	Estratégico	Eficiencia	(Mecanismos e instrumentos de participación social realizados para la conformación de políticas públicas municipales en el año actual/ Mecanismos e instrumentos de participación social realizados para la conformación de políticas públicas municipales en el año anterior) * 100	Mecanismos e instrumentos	Anual	Buzones de opinión ciudadana	100%	100%	0%	30/06/2022	1	0	0	Se podrían fijar metas un poco mas certeras (facil de identificar)	Analizar mejor la congruencia del sentido del indicador	El indicador va acorde a lo expresado, sin embargo se podrían manejar mejores variantes	Presentar evidencia de la monitoreabilidad
	54	Coordinación de Política y Buen Gobierno	Tasa de variación en la participación ciudadana registrada en los mecanismos e instrumentos de participación ciudadana	Aprovechamiento de los recursos humanos y financieros	Estratégico	Eficiencia	(Participación ciudadana registrada en los mecanismos e instrumentos de participación social para la conformación de políticas públicas municipales en el año actual/ Participación ciudadana registrada en los mecanismos e instrumentos de participación social para la conformación de políticas públicas municipales en el año anterior) * 100	Participación	Trimestral	Encuestas	100%	100%	0%	30/06/2022	1	0	0	Se podrían fijar metas un poco mas certeras (facil de identificar)	Analizar mejor la congruencia del sentido del indicador	El indicador va acorde a lo expresado, sin embargo se podrían manejar mejores variantes	Presentar evidencia de la monitoreabilidad
	55	Coordinación de Política y Buen Gobierno	Porcentaje de demandas ciudadanas para la construcción de políticas públicas municipales	Obrar recursos a las áreas de función pública.	Estratégico	Eficiencia	(Demandas ciudadanas para la construcción de políticas públicas municipales atendidas / Demandas ciudadanas para la construcción de políticas públicas municipales registradas) * 100	Demandas	Trimestral	Registros de demandas	100%	100%	0%	30/06/2022	1	0	0	Se podrían fijar metas un poco mas certeras (facil de identificar)	Analizar mejor la congruencia del sentido del indicador	El indicador va acorde a lo expresado, sin embargo se podrían manejar mejores variantes	Presentar evidencia de la monitoreabilidad
Transparencia y aplicación de los recursos públicos.	56	Coordinación de Política y Buen Gobierno	Porcentaje de propuestas ciudadanas	Asignar recursos humanos y financieros en las áreas de la función pública del municipio	Gestión	Eficacia	(Propuestas ciudadanas incorporadas a las políticas públicas municipales/ Propuestas ciudadanas recibidas a las políticas públicas municipales) * 100	Propuestas	Mensual	Análisis de las propuestas	100%	100%	0%	30/06/2022	1	0	0	Se podrían fijar metas un poco mas certeras (facil de identificar)	Analizar mejor la congruencia del sentido del indicador	El indicador va acorde a lo expresado, sin embargo se podrían manejar mejores variantes	Presentar evidencia de la monitoreabilidad
	59	Unidad de Transparencia y Acceso a la Información	Porcentaje de cumplimiento de obligaciones de transparencia	Fomentar la eficacia en la planeación de los programas y el cumplimiento de la legislación de transparencia	Estratégico	Eficiencia	(Obligaciones cumplidas/ obligaciones establecidas) * 100	Personas	Anual	Informes internos	100%	100%	0%	30/06/2022	1	0	0	Se podrían fijar metas un poco mas certeras (facil de identificar)	Analizar mejor la congruencia del sentido del indicador	El indicador va acorde a lo expresado, sin embargo se podrían manejar mejores variantes	Presentar evidencia de la monitoreabilidad
Transparencia y aplicación de los recursos públicos.	60	Unidad de Transparencia y Acceso a la Información	Porcentaje de cumplimiento a metas de transparencia	Promover la capacitación técnica de los recursos humanos de planeación y transparencia	Estratégico	Eficiencia	(Metas realizadas / metas establecidas) * 100	Metas	Trimestral	Informes internos	100%	100%	0%	30/06/2022	1	0	0	Se podrían fijar metas un poco mas certeras (facil de identificar)	Analizar mejor la congruencia del sentido del indicador	El indicador va acorde a lo expresado, sin embargo se podrían manejar mejores variantes	Presentar evidencia de la monitoreabilidad
	61	Unidad de Transparencia y Acceso a la Información	Porcentaje de cumplimiento de obligaciones de transparencia	Elaborar la reglamentación respecto a planeación	Estratégico	Eficiencia	(Obligaciones cumplidas/ obligaciones establecidas) * 100	Índice de transparencia	Trimestral	Informes internos	100%	100%	0%	30/06/2022	1	0	0	Se podrían fijar metas un poco mas certeras (facil de identificar)	Analizar mejor la congruencia del sentido del indicador	El indicador va acorde a lo expresado, sin embargo se podrían manejar mejores variantes	Presentar evidencia de la monitoreabilidad
	62	Unidad de Transparencia y Acceso a la Información	Porcentaje de metas cumplidas	Fomentar los programas sociales y administrarlo con transparencia.	Gestión	Eficacia	(Metas realizadas / metas establecidas) * 100	Metas	Mensual	Reportes internos	100%	100%	0%	30/06/2022	1	0	0	Se podrían fijar metas un poco mas certeras (facil de identificar)	Analizar mejor la congruencia del sentido del indicador	El indicador va acorde a lo expresado, sin embargo se podrían manejar mejores variantes	Presentar evidencia de la monitoreabilidad


 N. AYUNTAMIENTO MUNICIPAL
 CONSTITUCIONAL DE
 COYUCA DE CATALÁN, GUER.
 ÓRGANO DE
 CONTROL INTERNO
 2021 - 2024
 Elaboró
 C.P. JOLGUER RODRIGUEZ GAMA
 CONTRALOR INTERNO

PROGRAMA MUNICIPAL	2.- DATOS GENERALES DEL INDICADOR										4.- PARAMETRO DE SEMAFORIZACIÓN				MONITOREABILIDAD				
	UNIDADES RESPONSABLES	NOMBRE DEL INDICADOR	INTERPRETACIÓN	TIPO DE INDICADOR	DIMENSIÓN	FÓRMULA	UNIDAD DE MEDIDA	FRECUENCIA DE MEDICIÓN	MEDIO DE IDENTIFICACIÓN	LÍNEA BASE	METAS OBTENIDAS	PENDIENTE	FECHA DE ANÁLISIS Y RESULTADOS	74-99		80-74	RELEVANCIA	ACERTACIÓN	CLARIDAD
68	Instancia Técnica de Evaluación de Desarrollo Municipal	Tasa de verificación de las evaluaciones de desempeño de los servidores públicos	Promover los procesos de evaluaciones de desempeño de los servidores públicos mediante el Plan de Desarrollo Municipal	Estratégico	Eficiencia	(Evaluaciones e Plan de Desarrollo Municipal actual / Evaluaciones e Plan de Desarrollo Municipal efectuadas en el año anterior) * 100	Evaluaciones	Anual	Informes de Resultados	100%	100%	0%	30/06/2022	1	0	Se podrán fijar metas un indicador mejor la expresión, sin embargo se podrán manejar mejores variantes	mejor la expresión, sin embargo se podrán manejar mejores variantes	El indicador va acorde a lo expresado, sin embargo se podrán manejar mejores variantes	Preparar evidencia de la monitoreabilidad
69	Instancia Técnica de Evaluación de Desarrollo Municipal	Tasa de verificación de las evaluaciones de desempeño de los servidores públicos	Promover los procesos de evaluaciones de desempeño de los servidores públicos mediante el Plan de Desarrollo Municipal	Estratégico	Eficiencia	(Número de indicadores implementados en el año actual / Número de indicadores implementados en el año anterior) * 100	Indicadores	Trimestral	Reportes internos	100%	100%	0%	30/06/2022	1	0	Se podrán fijar metas un indicador mejor la expresión, sin embargo se podrán manejar mejores variantes	mejor la expresión, sin embargo se podrán manejar mejores variantes	El indicador va acorde a lo expresado, sin embargo se podrán manejar mejores variantes	Preparar evidencia de la monitoreabilidad
70	Instancia Técnica de Evaluación de Desarrollo Municipal	Porcentaje de metas cumplidas	Desarrollar los procesos de evaluación de desempeño de los servidores públicos	Estratégico	Eficiencia	(Metas realizadas / metas establecidas) * 100	Metas	Trimestral	Reportes internos	100%	100%	0%	30/06/2022	1	0	Se podrán fijar metas un indicador mejor la expresión, sin embargo se podrán manejar mejores variantes	mejor la expresión, sin embargo se podrán manejar mejores variantes	El indicador va acorde a lo expresado, sin embargo se podrán manejar mejores variantes	Preparar evidencia de la monitoreabilidad
71	Instancia Técnica de Evaluación de Desarrollo Municipal	Porcentaje de módulos establecidos	Evaluar las instancias administrativas del municipio, en el desempeño de los servidores públicos	Gestión	Eficiencia	(Módulos establecidos / módulos programados) * 100	Foros	Mensual	Informes internos	100%	100%	0%	30/06/2022	1	0	Se podrán fijar metas un indicador mejor la expresión, sin embargo se podrán manejar mejores variantes	mejor la expresión, sin embargo se podrán manejar mejores variantes	El indicador va acorde a lo expresado, sin embargo se podrán manejar mejores variantes	Preparar evidencia de la monitoreabilidad
74	Seguridad Pública	Porcentaje de metas cumplidas	Fomentar los vínculos de trabajo y colaboración entre los ciudadanos y la policía	Estratégico	Eficiencia	Porcentaje de metas cumplidas	Acciones	Anual	Informes internos	100%	100%	0%	30/06/2022	1	0	Se podrán fijar metas un indicador mejor la expresión, sin embargo se podrán manejar mejores variantes	mejor la expresión, sin embargo se podrán manejar mejores variantes	El indicador va acorde a lo expresado, sin embargo se podrán manejar mejores variantes	Preparar evidencia de la monitoreabilidad
75	Seguridad Pública	Porcentaje de personal capacitado	Fortalecer las capacidades operativas de la policía	Estratégico	Eficiencia	Porcentaje de personal capacitado	Acciones	Trimestral	Constancias	100%	100%	0%	30/06/2022	1	0	Se podrán fijar metas un indicador mejor la expresión, sin embargo se podrán manejar mejores variantes	mejor la expresión, sin embargo se podrán manejar mejores variantes	El indicador va acorde a lo expresado, sin embargo se podrán manejar mejores variantes	Preparar evidencia de la monitoreabilidad
76	Seguridad Pública	Porcentaje de metas cumplidas	Establecer un vínculo cultural entre la población y la policía	Estratégico	Eficiencia	Porcentaje de metas cumplidas	Metas	Trimestral	Informes internos	100%	100%	0%	30/06/2022	1	0	Se podrán fijar metas un indicador mejor la expresión, sin embargo se podrán manejar mejores variantes	mejor la expresión, sin embargo se podrán manejar mejores variantes	El indicador va acorde a lo expresado, sin embargo se podrán manejar mejores variantes	Preparar evidencia de la monitoreabilidad
77	Seguridad Pública	Porcentaje de metas cumplidas	Promover la participación ciudadana para apoyar los programas de seguridad pública	Gestión	Eficiencia	Porcentaje de cumplimiento de actividades	Uniformes y prendas de protección personal	Mensual	Evidencia fotográfica	100%	100%	0%	30/06/2022	1	0	Se podrán fijar metas un indicador mejor la expresión, sin embargo se podrán manejar mejores variantes	mejor la expresión, sin embargo se podrán manejar mejores variantes	El indicador va acorde a lo expresado, sin embargo se podrán manejar mejores variantes	Preparar evidencia de la monitoreabilidad
81	Dirección de Desarrollo Rural	Porcentaje de acciones implementadas para fomentar las actividades agrícolas y agroindustriales	Contribuir al desarrollo humano y económico a través de acciones que mejoren la calidad de vida de los habitantes del Municipio	Estratégico	Eficiencia	(Acciones realizadas / acciones programadas de realización) * 100	Acciones	Anual	Informes internos	100%	100%	0%	30/06/2022	1	0	Se podrán fijar metas un indicador mejor la expresión, sin embargo se podrán manejar mejores variantes	mejor la expresión, sin embargo se podrán manejar mejores variantes	El indicador va acorde a lo expresado, sin embargo se podrán manejar mejores variantes	Preparar evidencia de la monitoreabilidad
82	Dirección de Desarrollo Rural	Porcentaje de acciones de inversión	La administración municipal contribuya a fomentar actividades agrícolas y agroindustriales como pilar de desarrollo económico	Estratégico	Economía	(Recurso ejecutado / recurso asignado) * 100	Pagos	Trimestral	Balanza	100%	100%	0%	30/06/2022	1	0	Se podrán fijar metas un indicador mejor la expresión, sin embargo se podrán manejar mejores variantes	mejor la expresión, sin embargo se podrán manejar mejores variantes	El indicador va acorde a lo expresado, sin embargo se podrán manejar mejores variantes	Preparar evidencia de la monitoreabilidad
85	Dirección de Desarrollo Rural	Porcentaje de apoyos entregados	Apoyar a productores agrícolas para la adquisición de insumos y servicios a bajo precio	Estratégico	Eficiencia	(Apoyos entregados / apoyos programados) * 100	Pagos	Trimestral	Evidencia fotográfica	100%	100%	0%	30/06/2022	1	0	Se podrán fijar metas un indicador mejor la expresión, sin embargo se podrán manejar mejores variantes	mejor la expresión, sin embargo se podrán manejar mejores variantes	El indicador va acorde a lo expresado, sin embargo se podrán manejar mejores variantes	Preparar evidencia de la monitoreabilidad
84	Dirección de Desarrollo Rural	Porcentaje de apoyos entregados	Trabajar en conjunto con las comunidades y organizaciones gubernamentales para el apoyo al campo, la reactivación económica y la generación de empleos, etc.	Gestión	Eficiencia	(Apoyos entregados / apoyos programados) * 100	Capacitaciones	Mensual	Evidencia fotográfica	100%	100%	0%	30/06/2022	1	0	Se podrán fijar metas un indicador mejor la expresión, sin embargo se podrán manejar mejores variantes	mejor la expresión, sin embargo se podrán manejar mejores variantes	El indicador va acorde a lo expresado, sin embargo se podrán manejar mejores variantes	Preparar evidencia de la monitoreabilidad
90	Dirección de Participación Social de la Mujer	Porcentaje de mujeres atendidas	Brindar las condiciones que permitan la igualdad de oportunidades y la participación política, cultural, económica y social de las mujeres en el municipio	Estratégico	Eficiencia	(Mujeres atendidas / total de mujeres en el municipio) * 100	Mujeres	Anual	Informes internos	100%	100%	0%	30/06/2022	1	0	Se podrán fijar metas un indicador mejor la expresión, sin embargo se podrán manejar mejores variantes	mejor la expresión, sin embargo se podrán manejar mejores variantes	El indicador va acorde a lo expresado, sin embargo se podrán manejar mejores variantes	Preparar evidencia de la monitoreabilidad
91	Dirección de Participación Social de la Mujer	Porcentaje de conferencias realizadas	Promover la inclusión de la mujer a través de iniciativas productivas	Estratégico	Eficiencia	(Conferencias realizadas / conferencias programadas) * 100	Acciones	Mensual	Listas de asistencia	100%	100%	0%	30/06/2022	1	0	Se podrán fijar metas un indicador mejor la expresión, sin embargo se podrán manejar mejores variantes	mejor la expresión, sin embargo se podrán manejar mejores variantes	El indicador va acorde a lo expresado, sin embargo se podrán manejar mejores variantes	Preparar evidencia de la monitoreabilidad
92	Dirección de Participación Social de la Mujer	Porcentaje de cursos y talleres impartidos	Concientizar por parte de las autoridades y la ciudadanía sobre la igualdad de género, y su protección en la ley	Estratégico	Eficiencia	(Cursos y talleres impartidos / cursos y talleres programados) * 100	Cursos y talleres	Trimestral	Listas de asistencia	100%	100%	0%	30/06/2022	1	0	Se podrán fijar metas un indicador mejor la expresión, sin embargo se podrán manejar mejores variantes	mejor la expresión, sin embargo se podrán manejar mejores variantes	El indicador va acorde a lo expresado, sin embargo se podrán manejar mejores variantes	Preparar evidencia de la monitoreabilidad



C.P. JOLGUER RODRIGUEZ GAMA
 CONTRALOR INTERNO



H. AYUNTAMIENTO MUNICIPAL CONSTITUCIONAL DE COYUCA DE CATALÁN, GUERRERO
 REPORTE DE LAS FICHAS DE INDICADORES
 1 DE ENERO AL 30 DE JUNIO DEL 2022



PROGRAMA MUNICIPAL	INDICADORES RESPONSABLES	NOMBRE DEL INDICADOR	INTERPRETACIÓN	TIPO DE INDICADOR	DIMENSIÓN	FÓRMULA	UNIDAD DE MEDIDA	FRECUENCIA DE MEDICIÓN	MEDIOS DE IDENTIFICACIÓN	LINEA BASE	METAS OBTENIDAS	PORCENTAJE DE AVANCE	FECHA DE EVALUACIÓN DE RESULTADOS	4.- PARÁMETRO DE SEVALUACIÓN			COMENTARIOS			MONITOREABILIDAD
														96-N	96-N	96-N	ADSCRIBCIÓN	CLARIDAD	MONITOREABILIDAD	
93	Dirección de Social de la Mujer	Puntaje de satisfacción de las beneficiarias	promover las organizaciones productivas para la vida productiva socialista.	Gestión	Eficiencia	(Asesorías brindadas/ asesorías programadas) * 100	Asesorías	Mensual	Listas de asistencia	100%	100%	0%	30/06/2022	1	0	0	Se podrán fijar metas al analizar el indicador	Se podrá fijar metas al analizar el indicador	El indicador va acorde a lo expresado, sin embargo se requiere monitoreabilidad	Presuntiva evidencia de monitoreabilidad
94																				
95	Tribunal Municipal	Porcentaje de distribución de accidentes	Disminución de accidentes	Estratégico	Eficiencia	(Accidentes 2021 / accidentes 2022) * 100	Accidentes	Anual	Reportes estadísticos	100%	100%	0%	30/06/2022	1	0	0	Se podrán fijar metas al analizar el indicador	El indicador va acorde a lo expresado, sin embargo se requiere monitoreabilidad	Presuntiva evidencia de monitoreabilidad	Presuntiva evidencia de monitoreabilidad
99	Tribunal Municipal	Porcentaje de metas completadas	Trabajo valioso	Estratégico	Eficiencia	(Metas completadas / metas programadas) * 100	Metas	Trimestral	Informes internos	100%	100%	0%	30/06/2022	1	0	0	Se podrán fijar metas al analizar el indicador	El indicador va acorde a lo expresado, sin embargo se requiere monitoreabilidad	Presuntiva evidencia de monitoreabilidad	Presuntiva evidencia de monitoreabilidad
100	Tribunal Municipal	Porcentaje de metas de control vial	Control vial	Estratégico	Eficiencia	(Medidas de control vial implementadas / medidas programadas) * 100	Medidas	Trimestral	Informes internos	100%	100%	0%	30/06/2022	1	0	0	Se podrán fijar metas al analizar el indicador	El indicador va acorde a lo expresado, sin embargo se requiere monitoreabilidad	Presuntiva evidencia de monitoreabilidad	Presuntiva evidencia de monitoreabilidad
101	Tribunal Municipal	Porcentaje de buenos cobros	Promover la participación ciudadana para apoyar los programas de trabajo	Gestión	Eficiencia	(Buzones cobrados / buzones programados de cobranza) * 100	Análisis	Mensual	Reportes internos	100%	100%	0%	30/06/2022	1	0	0	Se podrán fijar metas al analizar el indicador	El indicador va acorde a lo expresado, sin embargo se requiere monitoreabilidad	Presuntiva evidencia de monitoreabilidad	Presuntiva evidencia de monitoreabilidad
110	Dirección de Casero	Porcentaje de incremento de recurso	Buena administración de recurso	Estratégico	Economía	(Ingresos obtenidos / ingresos estimados) * 100	Peso	Anual	Balanza	100%	100%	0%	30/06/2022	1	0	0	Se podrán fijar metas al analizar el indicador	El indicador va acorde a lo expresado, sin embargo se requiere monitoreabilidad	Presuntiva evidencia de monitoreabilidad	Presuntiva evidencia de monitoreabilidad
111	Dirección de Casero	Porcentaje de metas implementadas	Medidas de control en el municipio	Estratégico	Eficiencia	(Medidas de control establecidas / medidas de control programadas) * 100	Medidas	Trimestral	Informes internos	100%	100%	0%	30/06/2022	1	0	0	Se podrán fijar metas al analizar el indicador	El indicador va acorde a lo expresado, sin embargo se requiere monitoreabilidad	Presuntiva evidencia de monitoreabilidad	Presuntiva evidencia de monitoreabilidad
112	Dirección de Casero	Porcentaje de eficiencia en la recaudación del impuesto predial	Eficiencia en la recaudación del impuesto predial	Estratégico	Eficiencia	(Metas cumplidas / metas establecidas) * 100	Metas	Trimestral	Informes internos	100%	100%	0%	30/06/2022	1	0	0	Se podrán fijar metas al analizar el indicador	El indicador va acorde a lo expresado, sin embargo se requiere monitoreabilidad	Presuntiva evidencia de monitoreabilidad	Presuntiva evidencia de monitoreabilidad
113	Dirección de Casero	Porcentaje de metas de atención a las personas	Resar las deficiencias y mejorar las actas de posesión de terrenos	Gestión	Ethica	(Personas atendidas / personas solicitadas) * 100	Atención Requiere	Mensual	Reportes internos	100%	100%	0%	30/06/2022	1	0	0	Se podrán fijar metas al analizar el indicador	El indicador va acorde a lo expresado, sin embargo se requiere monitoreabilidad	Presuntiva evidencia de monitoreabilidad	Presuntiva evidencia de monitoreabilidad
120	Oficial Mayor	Porcentaje de satisfacción de los ciudadanos por la atención de los servicios prestados por los servidores públicos	Contribuir al aumento de la satisfacción de los ciudadanos por la atención de los servicios prestados por los servidores públicos	Estratégico	Eficiencia	(Población satisfecha / población total) * 100	Ciudadanos	Anual	Encuestas	100%	100%	0%	30/06/2022	1	0	0	Se podrán fijar metas al analizar el indicador	El indicador va acorde a lo expresado, sin embargo se requiere monitoreabilidad	Presuntiva evidencia de monitoreabilidad	Presuntiva evidencia de monitoreabilidad
211	Oficial Mayor	Porcentaje de eficiencia y eficacia en el manejo de recursos para las funciones públicas	Eficiencia en la elección de las funciones públicas asignadas para el buen desempeño del Municipio	Estratégico	Eficiencia	(Metas cumplidas / metas establecidas) * 100	Metas	Trimestral	Resultados	100%	100%	0%	30/06/2022	1	0	0	Se podrán fijar metas al analizar el indicador	El indicador va acorde a lo expresado, sin embargo se requiere monitoreabilidad	Presuntiva evidencia de monitoreabilidad	Presuntiva evidencia de monitoreabilidad
212	Oficial Mayor	Porcentaje de actividades encomendadas al manejo de recursos elaboradas	Eficiencia en los mecanismos de manejo de recursos materiales y servicios generales	Estratégico	Eficiencia	(Actividades para el mejoramiento de manejo de recursos elaboradas / actividades para el manejo de recursos programadas) * 100	Actividades	Trimestral	Avance de POA	100%	100%	0%	30/06/2022	1	0	0	Se podrán fijar metas al analizar el indicador	El indicador va acorde a lo expresado, sin embargo se requiere monitoreabilidad	Presuntiva evidencia de monitoreabilidad	Presuntiva evidencia de monitoreabilidad
223	Oficial Mayor	Porcentaje de eficiencia y eficacia en el manejo de recursos para la administración y funciones públicas	Promover el cumplimiento de los servicios públicos con la administración y funciones públicas	Gestión	Economía	(Metas cumplidas / metas establecidas) * 100	Peso	Mensual	Balanza	100%	100%	0%	30/06/2022	1	0	0	Se podrán fijar metas al analizar el indicador	El indicador va acorde a lo expresado, sin embargo se requiere monitoreabilidad	Presuntiva evidencia de monitoreabilidad	Presuntiva evidencia de monitoreabilidad
330	Dirección de Registro Civil	Porcentaje de metas por atender en los libros	Identificación oportuna de los pobladores	Estratégico	Eficiencia	(Personas identificadas en los libros / Total de habitantes) * 100	Personas	Anual	Libros de registro	100%	100%	0%	30/06/2022	1	0	0	Se podrán fijar metas al analizar el indicador	El indicador va acorde a lo expresado, sin embargo se requiere monitoreabilidad	Presuntiva evidencia de monitoreabilidad	Presuntiva evidencia de monitoreabilidad
331	Dirección de Registro Civil	Porcentaje de metas por atender en los libros	Ampliar la capacidad de atención de los programas y servicios	Estratégico	Eficiencia	(Procesamientos establecidos / procesamiento por establecer) * 100	Objetivos	Trimestral	Informes internos	100%	100%	0%	30/06/2022	1	0	0	Se podrán fijar metas al analizar el indicador	El indicador va acorde a lo expresado, sin embargo se requiere monitoreabilidad	Presuntiva evidencia de monitoreabilidad	Presuntiva evidencia de monitoreabilidad
332	Dirección de Registro Civil	Porcentaje de metas por atender en los libros	Eficiencia en la asignación de los recursos	Estratégico	Eficiencia	(Disposiciones de registro implementadas / disposiciones de registro programadas) * 100	Disposiciones	Trimestral	Reportes de actividades	100%	100%	0%	30/06/2022	1	0	0	Se podrán fijar metas al analizar el indicador	El indicador va acorde a lo expresado, sin embargo se requiere monitoreabilidad	Presuntiva evidencia de monitoreabilidad	Presuntiva evidencia de monitoreabilidad



H. AYUNTAMIENTO MUNICIPAL
 CONSTITUCIONAL DE
 COYUCA DE CATALÁN, GUERRERO
 ORGANISMO DE
 CONTROL INTERNO
 2021 - 2024
 C.P. JOGUEER RODRIGUEZ GAMA
 CONTRALOR INTERNO



H. AYUNTAMIENTO MUNICIPAL CONSTITUCIONAL DE COYLICA DE CATALÁN, GUERRERO
 REPORTE DE LAS FECHAS DE INDICADORES
 1 DE ENERO AL 30 DE JUNIO DEL 2022



2.- DATOS GENERALES DEL INDICADOR										3.- RESULTADOS OBTENIDOS ENERO - JUNIO 2022				4.- PARAMETRO DE SEMEJANZA				COMENTARIOS			
PROGRAMA MUNICIPAL	INDICADORES RESPONSABLES	NOMBRE DEL INDICADOR	INTERPRETACIÓN	TIPO DE INDICADOR	DIMENSIÓN	FÓRMULA	UNIDAD DE MEDIDA	FRECUENCIA DE MEDICIÓN	MEDIO DE IDENTIFICACIÓN	LÍNEA BASE	METAS OBTENIDAS	PERCENTAJE DE CUMPLIMIENTO DE RESULTADOS	FECHA DE CUMPLIMIENTO DE RESULTADOS	75-100	80-74	5-49	RELEVANCIA	ADECUACIÓN	CLARIDAD	MONITOREABILIDAD	
Realizar un buen servicio al ciudadano en la operación del registro civil	Dirección de Registro Civil	Porcentaje de registros de personas efectuados	Operatividad y satisfacción de los ciudadanos en el trámite de solicitud de registro de personas.	Cuestión	Eficacia	(Registros realizados / registros programados de realización) * 100	Registros	Mensual	Informes internos	100%	100%	0%	30/06/2022	1	0	0	Se podrían fijar metas un poco más cretense (fácil de identificar)	Análizar mejor el indicador	El indicador va acorde a lo expresado, sin embargo se podrían manejar mejores variantes	El indicador va acorde a lo expresado, sin embargo se podrían manejar mejores variantes	
Cooperación y realización de eventos especiales.	Dirección de Eventos Especiales	Operatividad de satisfacción de la ciudadanía por la realización de eventos	Satisfacción de la ciudadanía	Estratégico	Eficiencia	(Presencia sus reuniones estar satisficidas con los eventos realizados / total de habitantes) * 100	Habitantes	Anual	Encuestas	100%	100%	0%	30/06/2022	1	0	0	Se podrían fijar metas un poco más cretense (fácil de identificar)	Análizar mejor el indicador	El indicador va acorde a lo expresado, sin embargo se podrían manejar mejores variantes	El indicador va acorde a lo expresado, sin embargo se podrían manejar mejores variantes	



H. AYUNTAMIENTO MUNICIPAL
 CONSTITUCIONAL DE
 COYLICA DE CATALÁN, GUERRERO
 ÓRGANO DE CONTROL INTERNO
 2021 - 2024
 EL BOBIL
 JOEL GUER RODRIGUEZ GAMA
 CONTRALOR INTERNO



H. AYUNTAMIENTO MUNICIPAL CONSTITUCIONAL DE COYUCA DE CATALÁN, GUERRERO
 REPORTE DE LAS FICHAS DE INDICADORES
 1 DE ENERO AL 30 DE JUNIO DEL 2022



PROGRAMA MUNICIPAL	NO	UNIDADES RESPONSABLES	NOMBRE DEL INDICADOR	INTERPRETACIÓN	TIPO DE INDICADOR	DIMENSIÓN	FÓRMULA	UNIDAD DE MEDIDA	FRECUENCIA DE MEDICIÓN	MEDIOS DE IDENTIFICACIÓN	LÍNEA BASE	METAS OBTENIDAS	PENDIENTE	FECHA DE ACTUALIZACIÓN DE RESULTADOS	4.- PARÁMETRO DE SEMAFORIZACIÓN			COMENTARIOS			
															75-100	50-74	0-49	RELEVANCIA	ADECUACIÓN	CLARIDAD	MONITOREABILIDAD
Coordinación y realización de eventos especiales.	141	Dirección de Eventos Especiales	Porcentaje de eventos realizados	Buena organización en la realización de eventos	Estratégico	Eficiencia	(Eventos realizados / eventos programados) * 100	Eventos	Trimestral	Evidencia fotográfica	100%	100%	0%	30/06/2022	1	0	0	Se podrían fijar metas un poco mas certeras (facil de identificar)	Analizar mejor la congruencia del sentido del indicador	El indicador va acorde a lo expresado, sin embargo se podrían manejar mejores variantes	Presentar evidencia de la monitoreabilidad
	142	Dirección de Eventos Especiales	Porcentaje de servicios logísticos brindados	Brindar los servicios logísticos, en la organización y desarrollo de los eventos a gira del Presidente Municipal	Estratégico	Eficiencia	(Servicios logísticos brindados / servicio logísticos programados) * 100	Servicios	Trimestral	Evidencia fotográfica	100%	100%	0%	30/06/2022	1	0	0	Se podrían fijar metas un poco mas certeras (facil de identificar)	Analizar mejor la congruencia del sentido del indicador	El indicador va acorde a lo expresado, sin embargo se podrían manejar mejores variantes	Presentar evidencia de la monitoreabilidad
	143	Dirección de Eventos Especiales	Porcentaje de promociones y difusiones realizadas	Implementar talleres culturales, invitando a los municipios y localidades vecinas	Gestión	Eficacia	(Promoobones y difusiones realizadas / promociones y difusiones programadas) * 100	Promoción y difusión	Mensual	Propaganda	100%	100%	0%	30/06/2022	1	0	0	Se podrían fijar metas un poco mas certeras (facil de identificar)	Analizar mejor la congruencia del sentido del indicador	El indicador va acorde a lo expresado, sin embargo se podrían manejar mejores variantes	Presentar evidencia de la monitoreabilidad
Auxiliar a la población y brindar apoyo preventivo.	145	Protección Civil Municipal	Porcentaje de pláticas de tratamiento de fenómenos realizadas	La población cuenta con información y capacidad necesaria para actuar en casos de emergencia	Estratégico	Eficiencia	(Pláticas realizadas / pláticas programadas) * 100	Espacios	Anual	Reportes internos	100%	100%	0%	30/06/2022	1	0	0	Se podrían fijar metas un poco mas certeras (facil de identificar)	Analizar mejor la congruencia del sentido del indicador	El indicador va acorde a lo expresado, sin embargo se podrían manejar mejores variantes	Presentar evidencia de la monitoreabilidad
	146	Protección Civil Municipal	Porcentaje de intervenciones de riesgo en materia de protección civil	Disminuir los riesgos potenciales de accidentes y consecuencias de desastres	Estratégico	Eficiencia	(Intervenciones realizadas / intervenciones programadas) * 100	Intervenciones	Trimestral	Reportes internos	100%	100%	0%	30/06/2022	1	0	0	Se podrían fijar metas un poco mas certeras (facil de identificar)	Analizar mejor la congruencia del sentido del indicador	El indicador va acorde a lo expresado, sin embargo se podrían manejar mejores variantes	Presentar evidencia de la monitoreabilidad
	147	Protección Civil Municipal	Porcentaje de servicios prestados	Impulsar campañas de información en medios electrónicos y foros de difusión	Estratégico	Eficiencia	(Servicios prestados / servicios programados) * 100	Servicios	Trimestral	Reportes internos	100%	100%	0%	30/06/2022	1	0	0	Se podrían fijar metas un poco mas certeras (facil de identificar)	Analizar mejor la congruencia del sentido del indicador	El indicador va acorde a lo expresado, sin embargo se podrían manejar mejores variantes	Presentar evidencia de la monitoreabilidad
	148	Protección Civil Municipal	Porcentaje de recoridos realizados	Mejorar las instalaciones del mercado mediante un mantenimiento permanente, como revisión de instalaciones eléctricas, de gas e infraestructura, salubridad y vigilar que el servicio sea de calidad.	Gestión	Eficacia	(Recoridos realizados / recoridos programados) * 100	Recoridos	Mensual	Reportes internos	100%	100%	0%	30/06/2022	1	0	0	Se podrían fijar metas un poco mas certeras (facil de identificar)	Analizar mejor la congruencia del sentido del indicador	El indicador va acorde a lo expresado, sin embargo se podrían manejar mejores variantes	Presentar evidencia de la monitoreabilidad
Ejecución de obras y proyectos.	152	Dirección de Obras Publicas	Índice de avance de infraestructura	OBRAS/ACTIVIDADES QUE ELIVEN LA CALIDAD DE VIDA	Estratégico	Eficiencia	(Total de obras/actividades terminadas / obras actividades totales) * 100	Obras	Anual	Avance fisico financiero	100%	100%	0%	30/06/2022	1	0	0	Se podrían fijar metas un poco mas certeras (facil de identificar)	Analizar mejor la congruencia del sentido del indicador	El indicador va acorde a lo expresado, sin embargo se podrían manejar mejores variantes	Presentar evidencia de la monitoreabilidad
	153	Dirección de Obras Publicas	Total de programas de ordenamiento	Ordenamiento territorial en el municipio	Estratégico	Eficiencia	(Total programados/total ejecutados)*100	Asentamiento	Trimestral	Salud	100%	100%	0%	30/06/2022	1	0	0	Se podrían fijar metas un poco mas certeras (facil de identificar)	Analizar mejor la congruencia del sentido del indicador	El indicador va acorde a lo expresado, sin embargo se podrían manejar mejores variantes	Presentar evidencia de la monitoreabilidad
Ejecución de obras y proyectos.	154	Dirección de Obras Publicas	Índice de asentamientos urbanos	Infraestructura municipal con servicio de calidad.	Estratégico	Eficiencia	(Total de asentamientos/total de asentamientos ordenados)*100	Programas	Trimestral	INEGI	100%	100%	0%	30/06/2022	1	0	0	Se podrían fijar metas un poco mas certeras (facil de identificar)	Analizar mejor la congruencia del sentido del indicador	El indicador va acorde a lo expresado, sin embargo se podrían manejar mejores variantes	Presentar evidencia de la monitoreabilidad
Ejecución de obras y proyectos.	155	Dirección de Obras Publicas	Porcentaje de avance fisico	Construcción de plantas tratadoras de aguas negras.	Gestión	Eficacia	(Metas alcanzadas / metas programadas) * 100	Obras	Mensual	Avance fisico financiero	100%	100%	0%	30/06/2022	1	0	0	Se podrían fijar metas un poco mas certeras (facil de identificar)	Analizar mejor la congruencia del sentido del indicador	El indicador va acorde a lo expresado, sin embargo se podrían manejar mejores variantes	Presentar evidencia de la monitoreabilidad
	156	Dirección de Obras Publicas	Índice de asentamientos en riesgo	Mejorar las instalaciones del mercado mediante un mantenimiento permanente, como revisión de instalaciones eléctricas, de gas e infraestructura, salubridad y vigilar que el servicio sea de calidad.	Estratégico	Eficiencia	(Total de asentamientos/total de asentamientos en riesgo)*100	Obras	Trimestral	Salud	100%	100%	0%	30/06/2022	1	0	0	Se podrían fijar metas un poco mas certeras (facil de identificar)	Analizar mejor la congruencia del sentido del indicador	El indicador va acorde a lo expresado, sin embargo se podrían manejar mejores variantes	Presentar evidencia de la monitoreabilidad
	157	Dirección de Obras Publicas	Porcentaje de realización de obras	Introducción al sistema de agua potable a las comunidades que carecen del servicio.	Gestión	Eficacia	(Obras concluidas en el año / obras programadas de construcción en el año) * 100	Obras	Mensual	Reportes internos	100%	100%	0%	30/06/2022	1	0	0	Se podrían fijar metas un poco mas certeras (facil de identificar)	Analizar mejor la congruencia del sentido del indicador	El indicador va acorde a lo expresado, sin embargo se podrían manejar mejores variantes	Presentar evidencia de la monitoreabilidad
	158	Dirección de Obras Publicas	Índice de asentamientos en riesgo	Renovación con lámparas ahorradoras de energía, así como fuentes alternativas de energía, como los paneles solares.	Estratégico	Eficiencia	(Total de asentamientos/total de asentamientos en riesgo)*100	Obras	Trimestral	Informe de gobierno	100%	100%	0%	30/06/2022	1	0	0	Se podrían fijar metas un poco mas certeras (facil de identificar)	Analizar mejor la congruencia del sentido del indicador	El indicador va acorde a lo expresado, sin embargo se podrían manejar mejores variantes	Presentar evidencia de la monitoreabilidad
	159	Dirección de Obras Publicas	Porcentaje de avance financiero	Mejora de la infraestructura física de las escuelas para generar ambientes efectivos de aprendizajes, muebles y sistemas tecnológicos y de comunicación.	Gestión	Economía	(Presupuesto utilizado en obras / presupuesto programado para obras) * 100	Obras	Mensual	Avance fisico financiero	100%	100%	0%	30/06/2022	1	0	0	Se podrían fijar metas un poco mas certeras (facil de identificar)	Analizar mejor la congruencia del sentido del indicador	El indicador va acorde a lo expresado, sin embargo se podrían manejar mejores variantes	Presentar evidencia de la monitoreabilidad
Brindar un buen servicio de agua	160	Dirección de Agua Potable	Porcentaje de agua potable en mas zonas del municipio	Agua potable en mas zonas del municipio	Estratégico	Eficiencia	(Comunidades con acceso al servicio de agua potable / total de comunidades del municipio) * 100	Comunidades	Anual	Informes internos / INEGI	100%	100%	0%	30/06/2022	1	0	0	Se podrían fijar metas un poco mas certeras (facil de identificar)	Analizar mejor la congruencia del sentido del indicador	El indicador va acorde a lo expresado, sin embargo se podrían manejar mejores variantes	Presentar evidencia de la monitoreabilidad
	161	Dirección de Agua Potable	Porcentaje de satisfacción de servicio de agua potable	Sistema de agua potable eficiente	Estratégico	Eficiencia	(Personas satisfechas con el servicio de agua potable / total de habitantes) * 100	Personas	Trimestral	Encuestas	100%	100%	0%	30/06/2022	1	0	0	Se podrían fijar metas un poco mas certeras (facil de identificar)	Analizar mejor la congruencia del sentido del indicador	El indicador va acorde a lo expresado, sin embargo se podrían manejar mejores variantes	Presentar evidencia de la monitoreabilidad

ESTADOS UNIDOS MEXICANOS

H. AYUNTAMIENTO MUNICIPAL CONSTITUCIONAL DE COYUCA DE CATALÁN, GRO.

ÓRGANO DE CONTROL INTERNO

Elaboró: C.P. JOLGUER RODRIGUEZ GAMA

2021 - 2024



H. AYUNTAMIENTO MUNICIPAL CONSTITUCIONAL DE COYULA DE CATALÁN, GUERRERO
 REPORTE DE LAS FICHAS DE INDICADORES
 1 DE ENERO AL 30 DE JUNIO DEL 2022



PROGRAMA MUNICIPAL	CÓDIGO Y ALCANTARILLADO	UNIDADES RESPONSABLES	NOMBRE DEL INDICADOR	INTERPRETACIÓN	TIPO DE INDICADOR	DIMENSIÓN	FÓRMULA	UNIDAD DE MEDIDA	FRECUENCIA DE MEDICIÓN	MEDIO DE IDENTIFICACIÓN	LÍNEA BASE	METAS OBTENIDAS	PENDIENTE	FECHA DE EJECUCIÓN DE RESULTADOS	4.- PARAMETRO DE SEMANIFICACIÓN			COMENTARIOS			MONITOREABILIDAD
															948	949	950	ADICION	RELEVANCIA	CLASIFICACION	
Prevenir las adicciones en los municipios	162	Dirección de Agua Potable	Porcentaje de incremento en el consumo de agua potable	Eficacia en la distribución de agua potable y drenaje en la zona urbana	Estratégico	Eficacia	(Total de comunidades con acceso a agua potable 2022 / comunidades con acceso a agua potable 2021) * 100	Comunitarias	Trimestral	Reportes internos	100%	100%	0%	30/06/2022	1	0	0	Se podrían fijar metas un Analizar mejor los datos del periodo del indicador	El indicador va acorde a lo expresado, sin embargo se podrían manejar mejores metodologías	Presentar evidencia de la mejora en el consumo de agua potable	
	163	Dirección de Agua Potable	Procentaje de ejecución de proyectos de infraestructura	Atención a la red de agua potable y drenaje en la zona urbana	Gestión	Eficiencia	(Proyectos realizados / proyectos programados) * 100	Inspecciones	Manual	Trimestral	Evidencia fotográfica	100%	100%	0%	30/06/2022	1	0	0	Se podrían fijar metas un Analizar mejor los datos del periodo del indicador	El indicador va acorde a lo expresado, sin embargo se podrían manejar mejores metodologías	Presentar evidencia de la mejora en la ejecución de proyectos de infraestructura
Fomentar el desarrollo de la juventud	170	Dirección de Juventud y Deporte	Porcentaje de apoyo de proyectos de deporte	Contribuir a fomentar el deporte y mejorar la infraestructura deportiva del municipio, promoción y fortalecimiento de eventos deportivos	Estratégico	Eficiencia	(Apoyos otorgados / apoyos programados) * 100	Apoyos	Anual	Informes internos	100%	100%	0%	30/06/2022	1	0	0	Se podrían fijar metas un Analizar mejor los datos del periodo del indicador	El indicador va acorde a lo expresado, sin embargo se podrían manejar mejores metodologías	Presentar evidencia de la mejora en el apoyo de proyectos de deporte	
	171	Dirección de Deporte	Porcentaje de eventos deportivos realizados	La administración municipal realiza, promueve y fomenta los eventos deportivos	Estratégico	Eficiencia	(Eventos deportivos realizados / eventos deportivos programados) * 100	Eventos deportivos	Trimestral	Informes internos	100%	100%	0%	30/06/2022	1	0	0	Se podrían fijar metas un Analizar mejor los datos del periodo del indicador	El indicador va acorde a lo expresado, sin embargo se podrían manejar mejores metodologías	Presentar evidencia de la mejora en la realización de eventos deportivos	
Prevenir las adicciones en los municipios	172	Dirección de Juventud y Deporte	Porcentaje de acciones de activación física en la zona urbana	Acciones de activación física entre los habitantes del municipio	Estratégico	Eficiencia	(Acciones de activación física / acciones de activación programadas) * 100	Acciones	Trimestral	Evidencia fotográfica	100%	100%	0%	30/06/2022	1	0	0	Se podrían fijar metas un Analizar mejor los datos del periodo del indicador	El indicador va acorde a lo expresado, sin embargo se podrían manejar mejores metodologías	Presentar evidencia de la mejora en las acciones de activación física	
	173	Dirección de Juventud y Deporte	Porcentaje de convocatorias de activación física	Coordinar la realización de las convocatorias de activación física en las instituciones educativas en general	Gestión	Eficiencia	(Convocatorias lanzadas / convocatorias programadas) * 100	Convocatorias	Manual	Publicidad	100%	100%	0%	30/06/2022	1	0	0	Se podrían fijar metas un Analizar mejor los datos del periodo del indicador	El indicador va acorde a lo expresado, sin embargo se podrían manejar mejores metodologías	Presentar evidencia de la mejora en las convocatorias de activación física	
Prevenir las adicciones en los municipios	178	Dirección de Cultura y Artes	Tasa de realización de eventos culturales	Contribuir para que la población participe en las manifestaciones artísticas mediante el fomento y atención de los servicios culturales	Estratégico	Eficiencia	(Eventos culturales efectuados en el municipio / eventos culturales efectuados en el año) * 100	Eventos	Anual	Informes / reportes	100%	100%	0%	30/06/2022	1	0	0	Se podrían fijar metas un Analizar mejor los datos del periodo del indicador	El indicador va acorde a lo expresado, sin embargo se podrían manejar mejores metodologías	Presentar evidencia de la mejora en la realización de eventos culturales	
	179	Dirección de Cultura y Artes	Porcentaje de población municipal incorporada a actividades culturales	La población municipal cuenta con eventos culturales y artísticos que promueven el desarrollo del municipio	Estratégico	Eficiencia	(Total de asistentes registrados en eventos culturales / población municipal) * 100	Asistentes	Trimestral	Reportes internos	100%	100%	0%	30/06/2022	1	0	0	Se podrían fijar metas un Analizar mejor los datos del periodo del indicador	El indicador va acorde a lo expresado, sin embargo se podrían manejar mejores metodologías	Presentar evidencia de la mejora en la incorporación de la población a actividades culturales	
Prevenir la comisión de delitos	180	Dirección de Cultura y Artes	Porcentaje de actividades culturales y artísticas otorgadas al público en general	Contribuir a la disminución de la violencia, la delincuencia y la inseguridad en la zona urbana y la participación de la población en actividades culturales y artísticas	Estratégico	Eficiencia	(Eventos culturales y artísticos realizados / actividades culturales y artísticas programadas) * 100	Eventos	Trimestral	Reportes internos	100%	100%	0%	30/06/2022	1	0	0	Se podrían fijar metas un Analizar mejor los datos del periodo del indicador	El indicador va acorde a lo expresado, sin embargo se podrían manejar mejores metodologías	Presentar evidencia de la mejora en la realización de actividades culturales y artísticas	
	181	Dirección de Cultura y Artes	Porcentaje de actividades culturales y artísticas otorgadas al público en general	Conocer de otros venimos municipio para apoyar lo que somos y reforzar a nivel comunitario en la zona urbana y la participación de la población en actividades culturales y artísticas	Gestión	Eficiencia	(Olas de actividades culturales y artísticas otorgadas / actividades culturales y artísticas otorgadas) * 100	Días	Manual	Reportes internos	100%	100%	0%	30/06/2022	1	0	0	Se podrían fijar metas un Analizar mejor los datos del periodo del indicador	El indicador va acorde a lo expresado, sin embargo se podrían manejar mejores metodologías	Presentar evidencia de la mejora en la realización de actividades culturales y artísticas	
Prevenir la comisión de delitos	185	Prevencción Social del Delito	Porcentaje de actividades culturales y artísticas otorgadas al público en general	Contribuir a la disminución de la violencia, la delincuencia y la inseguridad en la zona urbana y la participación de la población en actividades culturales y artísticas	Estratégico	Eficiencia	(Actividades y/o acciones realizadas / actividades y/o acciones programadas) * 100	Actividades / acciones	Anual	Informes / reportes	100%	100%	0%	30/06/2022	1	0	0	Se podrían fijar metas un Analizar mejor los datos del periodo del indicador	El indicador va acorde a lo expresado, sin embargo se podrían manejar mejores metodologías	Presentar evidencia de la mejora en la realización de actividades culturales y artísticas	
	186	Prevencción Social del Delito	Porcentaje de proyectos de prevención de la violencia y la inseguridad con participación ciudadana	El municipio cuenta con proyectos de prevención de la violencia y la inseguridad con participación ciudadana	Estratégico	Eficiencia	(Proyectos realizados / proyectos programados) * 100	Proyectos	Trimestral	Evidencia fotográfica	100%	100%	0%	30/06/2022	1	0	0	Se podrían fijar metas un Analizar mejor los datos del periodo del indicador	El indicador va acorde a lo expresado, sin embargo se podrían manejar mejores metodologías	Presentar evidencia de la mejora en la realización de proyectos de prevención de la violencia y la inseguridad con participación ciudadana	
Prevenir la comisión de delitos	187	Prevencción Social del Delito	Generación de Modelo de Prevención Social de la Violencia y la Inseguridad con Participación Ciudadana	Medio de Prevención Social de la Violencia y la Inseguridad con Participación Ciudadana	Estratégico	Eficiencia	(Modelo de Prevención Social de la Violencia y la Inseguridad con Participación Ciudadana) * 100	Modelos	Trimestral	Reportes internos	100%	100%	0%	30/06/2022	1	0	0	Se podrían fijar metas un Analizar mejor los datos del periodo del indicador	El indicador va acorde a lo expresado, sin embargo se podrían manejar mejores metodologías	Presentar evidencia de la mejora en la generación del Modelo de Prevención Social de la Violencia y la Inseguridad con Participación Ciudadana	
	188	Prevencción Social del Delito	Porcentaje de actividades culturales y artísticas otorgadas al público en general	Ofrecer atención al ciudadano de calidad, que le permita establecer a favor de la mejora en la economía municipal	Gestión	Eficiencia	(Actividades culturales y artísticas otorgadas / actividades programadas) * 100	Eventos	Manual	Bitácora	100%	100%	0%	30/06/2022	1	0	0	Se podrían fijar metas un Analizar mejor los datos del periodo del indicador	El indicador va acorde a lo expresado, sin embargo se podrían manejar mejores metodologías	Presentar evidencia de la mejora en las actividades culturales y artísticas otorgadas al público en general	



 H. AYUNTAMIENTO MUNICIPAL CONSTITUCIONAL DE COYULA DE CATALÁN, GUERRERO
 CONTROL INTERNO
 FEBRERO 2022 - 2024
 CONTRALOR INTERNO



H. AYUNTAMIENTO MUNICIPAL CONSTITUCIONAL DE COYULA DE CATALÁN, GUERRERO
 REPORTE DE LAS FICHAS DE INDICADORES
 1 DE ENERO AL 30 DE JUNIO DEL 2022



PROGRAMA MUNICIPAL	INDICADORES RESPONSABLES	NOMBRE DEL INDICADOR	INTERPRETACIÓN	TIPO DE INDICADOR	DIMENSIÓN	FÓRMULA	UNIDAD DE MEDIDA	FRECUENCIA DE MEDICIÓN	MEDIO DE IDENTIFICACIÓN	3.- RESULTADOS OBTENIDOS ENERO - JUNIO 2022				4.- PARÁMETRO DE SEMANIFICACIÓN				ACREDITACIÓN	CLASIFICADO	MONITOR/SELECCIÓN	
										LINEA BASE	METAS OBTENIDAS	PERCENTAJE DE RESULTADOS	FECHA DE RESULTADOS	75-100	80-74	5-4	S-4				
Desarrollar una mejor calidad de vida para los ciudadanos.	Dirección de Servicios Municipales	191	Procentaje de satisfacción en el pago de los servicios públicos municipales	Estratégico	Eficacia	(Puntaje a las encuestas sobre satisfacción con los servicios municipales que otorga el Ayuntamiento Municipal) * 100	Personas	Anual	Encuestas	100%	100%	0%	30/06/2022	1	0	0	0	Se podrían fijar metas un poco mas enteras (leer de indicador)	Análisis mejor indicador	La expresión, sin embargo se podría mejorar mejores resultados	Presentar evidencia de la monotoneidad
		192	Procentaje de atención en los servicios municipales	Estratégico	Eficiencia	(Metas cumplidas / metas programadas) * 100	Reportes	Trimestral	Reportes	100%	100%	0%	30/06/2022	1	0	0	0	Se podrían fijar metas un poco mas enteras (leer de indicador)	Análisis mejor indicador	La expresión, sin embargo se podría mejorar mejores resultados	Presentar evidencia de la monotoneidad
	193	Procentaje de medidas para el mejoramiento de acceso a los servicios municipales	Estratégico	Eficiencia	(Medidas implementadas / medidas programadas) * 100	Medidas	Trimestral	Medidas	Trimestral	Reportes	100%	100%	0%	30/06/2022	1	0	0	Se podrían fijar metas un poco mas enteras (leer de indicador)	Análisis mejor indicador	La expresión, sin embargo se podría mejorar mejores resultados	Presentar evidencia de la monotoneidad
	194	Procentaje de actividades / acciones, en favor de la mejora en economía municipal	Gestión	Eficacia	(Actividades cumplidas / actividades programadas) * 100	Actividades	Trimestral	Actividades	Trimestral	Reportes	100%	100%	0%	30/06/2022	1	0	0	Se podrían fijar metas un poco mas enteras (leer de indicador)	Análisis mejor indicador	La expresión, sin embargo se podría mejorar mejores resultados	Presentar evidencia de la monotoneidad
Vigilar la aplicación de leyes y reglamentos.	Dirección de Reglamentos	200	Procentaje de establecimientos que cumplen con el reglamento	Estratégico	Eficiencia	(Establecimientos revisados / establecimientos a revisar) * 100	Establecimientos	Anual	Reportes internos	100%	100%	0%	30/06/2022	1	0	0	Se podrían fijar metas un poco mas enteras (leer de indicador)	Análisis mejor indicador	La expresión, sin embargo se podría mejorar mejores resultados	Presentar evidencia de la monotoneidad	
		201	Procentaje de establecimientos que cumplen con el reglamento	Estratégico	Eficiencia	(Puestos ambulantes registrados / puestos ambulantes a registrar) * 100	Puestos ambulantes	Trimestral	Puestos ambulantes	Trimestral	Reportes internos	100%	100%	0%	30/06/2022	1	0	0	Se podrían fijar metas un poco mas enteras (leer de indicador)	Análisis mejor indicador	La expresión, sin embargo se podría mejorar mejores resultados
	202	Procentaje de establecimientos que cumplen con el reglamento	Estratégico	Eficiencia	(Cédulas de emparejamiento autorizadas / cédulas de emparejamiento a autorizar) * 100	Cédulas de emparejamiento	Trimestral	Cédulas de emparejamiento	Trimestral	Reportes internos	100%	100%	0%	30/06/2022	1	0	0	Se podrían fijar metas un poco mas enteras (leer de indicador)	Análisis mejor indicador	La expresión, sin embargo se podría mejorar mejores resultados	Presentar evidencia de la monotoneidad
	203	Procentaje de establecimientos que cumplen con el reglamento	Gestión	Eficiencia	(Establecimientos inspeccionados / establecimientos a inspeccionar) * 100	Establecimientos	Trimestral	Establecimientos	Trimestral	Reportes internos	100%	100%	0%	30/06/2022	1	0	0	Se podrían fijar metas un poco mas enteras (leer de indicador)	Análisis mejor indicador	La expresión, sin embargo se podría mejorar mejores resultados	Presentar evidencia de la monotoneidad
Informar acerca de los eventos realizados	Dirección de Comunicación Social	204	Procentaje de informes publicados sobre los eventos realizados en las áreas	Estratégico	Eficiencia	(Informes publicados / informes programados) * 100	Informes	Anual	Publicaciones en medios	100%	100%	0%	30/06/2022	1	0	0	Se podrían fijar metas un poco mas enteras (leer de indicador)	Análisis mejor indicador	La expresión, sin embargo se podría mejorar mejores resultados	Presentar evidencia de la monotoneidad	
		205	Procentaje de población informada sobre los eventos realizados	Estratégico	Eficiencia	(Población informada / total de habitantes) * 100	Habitantes	Trimestral	Habitantes	Trimestral	Encuestas	100%	100%	0%	30/06/2022	1	0	0	Se podrían fijar metas un poco mas enteras (leer de indicador)	Análisis mejor indicador	La expresión, sin embargo se podría mejorar mejores resultados
	206	Procentaje de información publicada sobre los eventos realizados en las áreas	Estratégico	Eficiencia	(Información publicada / información programada) * 100	Información	Trimestral	Información	Trimestral	Reportes internos	100%	100%	0%	30/06/2022	1	0	0	Se podrían fijar metas un poco mas enteras (leer de indicador)	Análisis mejor indicador	La expresión, sin embargo se podría mejorar mejores resultados	Presentar evidencia de la monotoneidad
	207	Procentaje de información publicada sobre los eventos realizados en las áreas	Gestión	Eficiencia	(Publicaciones realizadas / publicaciones programadas) * 100	Medios de comunicación	Trimestral	Medios de comunicación	Trimestral	Publicaciones en medios	100%	100%	0%	30/06/2022	1	0	0	Se podrían fijar metas un poco mas enteras (leer de indicador)	Análisis mejor indicador	La expresión, sin embargo se podría mejorar mejores resultados	Presentar evidencia de la monotoneidad
Acción a favor de personas vulnerables	Dirección de Programas Sociales	211	Procentaje de grupos organizados en las áreas	Estratégico	Eficiencia	(Grupos organizados en el año actual / Grupos organizados en el año anterior) * 100	Grupos	Anual	Informes internos	100%	100%	0%	30/06/2022	1	0	0	Se podrían fijar metas un poco mas enteras (leer de indicador)	Análisis mejor indicador	La expresión, sin embargo se podría mejorar mejores resultados	Presentar evidencia de la monotoneidad	
		212	Procentaje de grupos organizados en las áreas	Estratégico	Eficiencia	(Proyectos concluidos para el beneficio de la localidad en el año actual / Proyectos concluidos para el beneficio de la localidad en el año anterior) * 100	Proyectos	Trimestral	Proyectos	Trimestral	Informes internos	100%	100%	0%	30/06/2022	1	0	0	Se podrían fijar metas un poco mas enteras (leer de indicador)	Análisis mejor indicador	La expresión, sin embargo se podría mejorar mejores resultados
Acción a favor de personas vulnerables	Dirección de Programas Sociales	213	Procentaje de programas de desarrollo social	Estratégico	Eficiencia	(Programas de desarrollo social realizados / programas de desarrollo social a desarrollar) * 100	Programas	Trimestral	Informes internos	100%	100%	0%	30/06/2022	1	0	0	Se podrían fijar metas un poco mas enteras (leer de indicador)	Análisis mejor indicador	La expresión, sin embargo se podría mejorar mejores resultados	Presentar evidencia de la monotoneidad	
		214	Procentaje de programas de desarrollo social	Gestión	Eficiencia	(Solicitudes de programas sociales atendidas / solicitudes de programas sociales a atender) * 100	Solicitudes	Trimestral	Solicitudes	Trimestral	Informes internos	100%	100%	0%	30/06/2022	1	0	0	Se podrían fijar metas un poco mas enteras (leer de indicador)	Análisis mejor indicador	La expresión, sin embargo se podría mejorar mejores resultados

Elaborado por:
CONTRALOR INTERNO
 C.P. JOUGUER RODRIGUEZ GAMA

H. AYUNTAMIENTO MUNICIPAL
 CONSTITUCIONAL DE
 COYULA DE CATALÁN, GUERRERO
 ORGANISMO DE
 CONTROL INTERNO
 2021 - 2024



H. AYUNTAMIENTO MUNICIPAL CONSTITUCIONAL DE COAHUILA DE CATALÁN, GUERRERO
 REPORTE DE LAS FIGURAS DE INDICADORES
 1 DE ENERO AL 30 DE JUNIO DEL 2022



PROGRAMA MUNICIPAL	2.- DATOS GENERALES DEL INDICADOR										4.- PARAMETRO DE SEMAFORIZACION				CONCRETARIOS				
	INDICADORES RESPONSABLES	NOMBRE DEL INDICADOR	INTERPRETACION	TIPO DE INDICADOR	DIMENSION	FÓRMULA	UNIDAD DE MEDIDA	FRECUENCIA DE MEDICION	MEDIO DE IDENTIFICACION	UNDA BASE	METAS OBTENIDAS	PROGRESO	FECHA DE RESULTADOS	75-100	60-74	50-60	ABECUACION	CLASIFICACION	MONITOREABILIDAD
Asesoría legal	217	Coahuila	Coahuila	Estratégico	Eficiencia	(Procesos jurídicos regulados / total de procesos jurídicos) * 100	Procesos	Anual	Reportes internos	100%	100%	0%	30/06/2022	1	0	0	Se podrán fijar metas al analizar el indicador, sin embargo se presentará evidencia de la monitoreabilidad		Presentar evidencia de la monitoreabilidad
	218	Coahuila	Coahuila	Estratégico	Eficiencia	(Capacitaciones realizadas / total de capacitaciones programadas) * 100	Capacitaciones	Trimestral	Listas de asistencia	100%	100%	0%	30/06/2022	1	0	0	Se podrán fijar metas al analizar el indicador, sin embargo se presentará evidencia de la monitoreabilidad		Presentar evidencia de la monitoreabilidad
Servicios de apoyo administrativo	219	Coahuila	Coahuila	Estratégico	Eficiencia	(Personal con capacitación / total de personal) * 100	Asesorías	Trimestral	Constancias	100%	100%	0%	30/06/2022	1	0	0	Se podrán fijar metas al analizar el indicador, sin embargo se presentará evidencia de la monitoreabilidad		Presentar evidencia de la monitoreabilidad
	220	Coahuila	Coahuila	Gestión	Eficiencia	(Asesorías brindadas / total de asesorías programadas) * 100	Demandas	Mensual	Reportes internos	100%	100%	0%	30/06/2022	1	0	0	Se podrán fijar metas al analizar el indicador, sin embargo se presentará evidencia de la monitoreabilidad		Presentar evidencia de la monitoreabilidad
Servicios de apoyo administrativo	223	Coahuila	Coahuila	Estratégico	Eficiencia	(Equipos de cómputo adquiridos en el año actual / Equipos de cómputo adquiridos en el año anterior) * 100	Equipos de cómputo	Anual	Inventario	100%	100%	0%	30/06/2022	1	0	0	Se podrán fijar metas al analizar el indicador, sin embargo se presentará evidencia de la monitoreabilidad		Presentar evidencia de la monitoreabilidad
	224	Coahuila	Coahuila	Estratégico	Eficiencia	(Total de trámites municipales en trámite de trámite electrónico en el año actual / Total de trámites municipales en trámite de trámite electrónico en el año anterior) * 100	Trámites	Trimestral	Reportes internos	100%	100%	0%	30/06/2022	1	0	0	Se podrán fijar metas al analizar el indicador, sin embargo se presentará evidencia de la monitoreabilidad		Presentar evidencia de la monitoreabilidad
Buena calidad de los servicios de salud	225	Coahuila	Coahuila	Estratégico	Eficiencia	(Total de procedimientos electrónicos / Total de procedimientos de atención de servicios electrónicos) * 100	Procedimientos	Trimestral	Reportes internos	100%	100%	0%	30/06/2022	1	0	0	Se podrán fijar metas al analizar el indicador, sin embargo se presentará evidencia de la monitoreabilidad		Presentar evidencia de la monitoreabilidad
	226	Coahuila	Coahuila	Gestión	Eficiencia	(Trámites incorporados al catálogo de trámites municipales / total de trámites seleccionados para el catálogo de trámites municipales) * 100	Trámites	Mensual	Catálogo	100%	100%	0%	30/06/2022	1	0	0	Se podrán fijar metas al analizar el indicador, sin embargo se presentará evidencia de la monitoreabilidad		Presentar evidencia de la monitoreabilidad
Buena calidad de los servicios de salud	229	Coahuila	Coahuila	Estratégico	Eficiencia	(Programas de medicina preventiva otorgados / programas de medicina preventiva) * 100	Programas/proyectos	Anual	Reportes internos	100%	100%	0%	30/06/2022	1	0	0	Se podrán fijar metas al analizar el indicador, sin embargo se presentará evidencia de la monitoreabilidad		Presentar evidencia de la monitoreabilidad
	230	Coahuila	Coahuila	Estratégico	Eficiencia	(Personas enfermas / total de habitantes en el municipio) * 100	Personas	Trimestral	Encuestas	100%	100%	0%	30/06/2022	1	0	0	Se podrán fijar metas al analizar el indicador, sin embargo se presentará evidencia de la monitoreabilidad		Presentar evidencia de la monitoreabilidad
Buena calidad de los servicios de salud	231	Coahuila	Coahuila	Estratégico	Eficiencia	(Servicios de promoción y prevención / total de servicios de promoción y prevención programados) * 100	Resultados	Trimestral	Informes estadísticos	100%	100%	0%	30/06/2022	1	0	0	Se podrán fijar metas al analizar el indicador, sin embargo se presentará evidencia de la monitoreabilidad		Presentar evidencia de la monitoreabilidad
	232	Coahuila	Coahuila	Gestión	Eficiencia	(Campañas realizadas / campañas programadas) * 100	Campaña	Mensual	Reportes internos	100%	100%	0%	30/06/2022	1	0	0	Se podrán fijar metas al analizar el indicador, sin embargo se presentará evidencia de la monitoreabilidad		Presentar evidencia de la monitoreabilidad
Garantizar la educación de los niños, niñas y adolescentes	236	Coahuila	Coahuila	Estratégico	Eficiencia	(Jóvenes con estudios / total de jóvenes en el municipio) * 100	Jóvenes	Anual	Informes estadísticos	100%	100%	0%	30/06/2022	1	0	0	Se podrán fijar metas al analizar el indicador, sin embargo se presentará evidencia de la monitoreabilidad		Presentar evidencia de la monitoreabilidad
	237	Coahuila	Coahuila	Estratégico	Eficiencia	(Medidas implementadas / medidas programadas) * 100	Medidas	Trimestral	Reportes internos	100%	100%	0%	30/06/2022	1	0	0	Se podrán fijar metas al analizar el indicador, sin embargo se presentará evidencia de la monitoreabilidad		Presentar evidencia de la monitoreabilidad
Garantizar la educación de los niños, niñas y adolescentes	238	Coahuila	Coahuila	Estratégico	Eficiencia	(Apoys entregados / apoyos programados) * 100	Apoyos	Trimestral	Reportes internos	100%	100%	0%	30/06/2022	1	0	0	Se podrán fijar metas al analizar el indicador, sin embargo se presentará evidencia de la monitoreabilidad		Presentar evidencia de la monitoreabilidad



H. AYUNTAMIENTO MUNICIPAL
 CONSTITUCIONAL DE
 COAHUILA DE CATALÁN, GUERRERO
 ORGANISMO INTERNO DE CONTROL INTERNO
 2021 - 2024



H. AYUNTAMIENTO MUNICIPAL CONSTITUCIONAL DE COYULÁ DE CATALÁN, GUERRERO
 REPORTE DE LAS FECHAS DE INDICADORES
 1 DE ENERO AL 30 DE JUNIO DEL 2022



PROGRAMA MUNICIPAL	2.- DATOS GENERALES DEL INDICADOR										3.- RESULTADOS OBTENIDOS ENERO - JUNIO 2022				4.- PARAMETRO DE SEMAFORIZACIÓN				COMENTARIOS			
	NO	UNIDADES RESPONSABLES	HEMBRE DEL INDICADOR	INTERPRETACIÓN	TIPO DE INDICADOR	DIMENSIÓN	FÓRMULA	UNIDAD DE MEDIDA	FRECUENCIA DE MEDICIÓN	MEDIO DE IDENTIFICACIÓN	LÍNEA BASE	METAS ORDENADAS	PERCENTAJE DE RESULTADOS	FECHA DE REALIZACIÓN DE RESULTADOS	75-100	50-74	5-49	RELEVANCIA	ADecuación	CLARIDAD	MONITOREABILIDAD	
239	Dirección de Educación	Porcentaje de apoyos entregados	Mejora de la infraestructura de generadores eléctricos, sistemas hidrológicos y de comunicación.	Gestión	Eficiencia	(Apoyos entregados / apoyos programados de entrega) * 100	Paquetes de útiles	Mensual	Evidencia fotográfica	100%	100%	0%	30/06/2022	1	0	0	Se podrían fijar metas un poco más cercanas (frec de entrega del indicador)	mejor	El indicador va acorde a lo expresado, sin embargo se podrían manejar mejores variantes	Presentar evidencia de la monitoreabilidad		
245	Dirección de Actividades Chicas y Biblioteca	Total de consultas y acciones al servicio bibliotecario	Fomentar los vínculos culturales y sociales con la comunidad.	Estratégico	Eficiencia	Suma de consultas y acciones realizadas	Habla	Anual	Reportes internos	100%	100%	0%	30/06/2022	1	0	0	Se podrían fijar metas un poco más cercanas (frec de entrega del indicador)	mejor	El indicador va acorde a lo expresado, sin embargo se podrían manejar mejores variantes	Presentar evidencia de la monitoreabilidad		
246	Dirección de Actividades Chicas y Biblioteca	Porcentaje de pago invertido para mejora de la infraestructura y tecnología bibliotecaria	Establecer estrategias para un mejor conocimiento de la comunidad.	Estratégico	Eficiencia	(Presupuesto ejercido presupuesto programado) * 100	Instalaciones y equipamiento	Trimestral	Balanza	100%	100%	0%	30/06/2022	1	0	0	Se podrían fijar metas un poco más cercanas (frec de entrega del indicador)	mejor	El indicador va acorde a lo expresado, sin embargo se podrían manejar mejores variantes	Presentar evidencia de la monitoreabilidad		
247	Realizar actividades chicas y acciones a las bibliotecas	Porcentaje de consultas realizadas por la biblioteca	Mayor interés de la sociedad.	Estratégico	Eficiencia	(Consultas realizadas / consultas programadas) * 100	Consultas	Trimestral	Balanza	100%	100%	0%	30/06/2022	1	0	0	Se podrían fijar metas un poco más cercanas (frec de entrega del indicador)	mejor	El indicador va acorde a lo expresado, sin embargo se podrían manejar mejores variantes	Presentar evidencia de la monitoreabilidad		
248	Dirección de Actividades Chicas y Biblioteca	Porcentaje de eventos realizados	Conocer el por qué se hacen las fiestas de una determinada comunidad y la importancia que tienen para la comunidad como un momento de unión social para valorar, apreciar y agradecer en el paso del tiempo.	Gestión	Eficiencia	(Eventos realizados / Total de eventos programados) * 100	Eventos	Mensual	Evidencia fotográfica	100%	100%	0%	30/06/2022	1	0	0	Se podrían fijar metas un poco más cercanas (frec de entrega del indicador)	mejor	El indicador va acorde a lo expresado, sin embargo se podrían manejar mejores variantes	Presentar evidencia de la monitoreabilidad		
249	Impulsar la agricultura como principal actividad económica	Porcentaje de apoyos entregados	Contribuir al desarrollo económico de programas, acciones y apoyos que mejoren la calidad de vida de los habitantes del Municipio.	Estratégico	Eficiencia	(Apoyos entregados / apoyos programados) * 101	Acciones	Anual	Evidencia fotográfica	100%	100%	0%	30/06/2022	1	0	0	Se podrían fijar metas un poco más cercanas (frec de entrega del indicador)	mejor	El indicador va acorde a lo expresado, sin embargo se podrían manejar mejores variantes	Presentar evidencia de la monitoreabilidad		
255	Dirección de Inspección de Agricultura	Porcentaje de avances de inversión	La administración municipal contribuye a fomentar emprendimientos sustentables y sostenibles como pilar de desarrollo económico.	Estratégico	Economía	(Recurso ejercido / recurso asignado) * 100	Pesos	Trimestral	Balanza	100%	100%	0%	30/06/2022	1	0	0	Se podrían fijar metas un poco más cercanas (frec de entrega del indicador)	mejor	El indicador va acorde a lo expresado, sin embargo se podrían manejar mejores variantes	Presentar evidencia de la monitoreabilidad		
256	Dirección de Inspección de Agricultura	Porcentaje de asesoramientos realizados	Desarrollar el programa de asesoramientos técnicos agrícolas que contribuyen a la mejora de la producción de los productores participantes que se realizan en proyectos de desarrollo agrícola.	Estratégico	Eficiencia	(Asesoramientos realizados / asesoramientos programados) * 100	Pesos	Trimestral	Evidencia fotográfica	100%	100%	0%	30/06/2022	1	0	0	Se podrían fijar metas un poco más cercanas (frec de entrega del indicador)	mejor	El indicador va acorde a lo expresado, sin embargo se podrían manejar mejores variantes	Presentar evidencia de la monitoreabilidad		
257	Dirección de Inspección de Agricultura	Porcentaje de capacitaciones realizadas	Desarrollar e impulsar políticas que contribuyen a la mejora de la producción de los productores participantes que se realizan en proyectos de desarrollo agrícola.	Gestión	Eficiencia	(Capacitaciones efectuadas / capacitaciones programadas) * 100	Capacitaciones	Mensual	Informes internos	100%	100%	0%	30/06/2022	1	0	0	Se podrían fijar metas un poco más cercanas (frec de entrega del indicador)	mejor	El indicador va acorde a lo expresado, sin embargo se podrían manejar mejores variantes	Presentar evidencia de la monitoreabilidad		
263	Dirección de Fomento al Empleo	Porcentaje de programas realizados	Generar programas eficientes de empleo, capacitación y fortalecimiento.	Estratégico	Eficiencia	(Programas realizados / programas programados) * 100	Programas	Anual	Informe interno	100%	100%	0%	30/06/2022	1	0	0	Se podrían fijar metas un poco más cercanas (frec de entrega del indicador)	mejor	El indicador va acorde a lo expresado, sin embargo se podrían manejar mejores variantes	Presentar evidencia de la monitoreabilidad		
264	Dirección de Fomento al Empleo	Porcentaje de eficiencia en creación de pequeñas y medianas empresas	Crear centro de incubación de emprendimiento de pequeñas y medianas empresas.	Estratégico	Eficiencia	(Número de solicitudes atendidas de incubación / Número de solicitudes de incubación) * 100	Solicitudes	Trimestral	Informe interno	100%	100%	0%	30/06/2022	1	0	0	Se podrían fijar metas un poco más cercanas (frec de entrega del indicador)	mejor	El indicador va acorde a lo expresado, sin embargo se podrían manejar mejores variantes	Presentar evidencia de la monitoreabilidad		
265	Dirección de Fomento al Empleo	Porcentaje de capacitación del Municipio	Promover capacitación, para el empleo y subempleo para la población del municipio.	Estratégico	Eficiencia	(Total de personas capacitadas / total de la población) * 100	Personas	Trimestral	Constante	100%	100%	0%	30/06/2022	1	0	0	Se podrían fijar metas un poco más cercanas (frec de entrega del indicador)	mejor	El indicador va acorde a lo expresado, sin embargo se podrían manejar mejores variantes	Presentar evidencia de la monitoreabilidad		
266	Dirección de Fomento al Empleo	Porcentaje de satisfacción de emprendedores	Establecer programas de seguimiento a emprendedores que apoyen el desarrollo de las familias del entorno.	Gestión	Eficiencia	(Total de personas desahucadas / total de la población) * 100	Desempleados	Mensual	Informe interno	100%	100%	0%	30/06/2022	1	0	0	Se podrían fijar metas un poco más cercanas (frec de entrega del indicador)	mejor	El indicador va acorde a lo expresado, sin embargo se podrían manejar mejores variantes	Presentar evidencia de la monitoreabilidad		
267	Dirección de Alumbado Público	Porcentaje de satisfacción del servicio de alumbrado público municipal	Propiciar un servicio de alumbrado público de calidad.	Estratégico	Eficiencia	(Personas que mencionan estar satisfechas con el servicio alumbrado municipal que cobra e incrementa personas insatisfechas) * 100	Postuladores	Anual	Encuestas	100%	100%	0%	30/06/2022	1	0	0	Se podrían fijar metas un poco más cercanas (frec de entrega del indicador)	mejor	El indicador va acorde a lo expresado, sin embargo se podrían manejar mejores variantes	Presentar evidencia de la monitoreabilidad		

Elaborado por: JOJUER RODRIGUEZ GAMA
 CONTROL INTERNO CONTRALOR INTERNO
 H. AYUNTAMIENTO MUNICIPAL CONSTITUCIONAL DE COYULÁ DE CATALÁN, GUERRERO
 2021 - 2024



H. AYUNTAMIENTO MUNICIPAL CONSTITUCIONAL DE CUYULÁN, GUERRERO
 REPORTE DE LAS FICHAS DE INDICADORES
 1 DE ENERO AL 30 DE JUNIO DEL 2022



PROGRAMA MUNICIPAL	2.- DATOS GENERALES DEL INDICADOR										3.- RESULTADOS OBTENIDOS ENERO - JUNIO 2022				4.- PARAMETRO DE SEMANALIZACIÓN				CONSEJERÍA			
	UNIDADES RESPONSABLES	NOMBRE DEL INDICADOR	INTERPRETACIÓN	TIPO DE INDICADOR	DIMENSIÓN	FÓRMULA	UNIDAD DE MEDIDA	FRECUENCIA DE MEDICIÓN	MEDIO DE IDENTIFICACIÓN	UNDA BASE	METAS OBTENIDAS	PROGRESO DE ACTUALIZACIÓN DE RESULTADOS	FECHA DE ACTUALIZACIÓN DE RESULTADOS	78-109	90-74	Sub	RELEVANCIA	ADECUACIÓN	CLASIFICADO	MONITOREABILIDAD		
268	Dirección de Alcantarado Público	Tasa de variación en la inversión de los recursos de alcantarado público	Las limitaciones del servicio de alcantarado público brindan a la comunidad y público en general un mejor servicio de alcantarado público	Estratégico	Eficiencia	(Inversión de servicios de alcantarado público en el año anterior) * 100	Luminarias	Trimestral	Evidencia fotográfica	100%	100%	0%	30/06/2022	1	0	0	Se podrán fijar metas al analizar el indicador, sin embargo se mejorará el indicador	El indicador va acorde a lo expresado, sin embargo se mejorará el indicador	El indicador va acorde a lo expresado, sin embargo se mejorará el indicador	Presencia evidencia de monitoreabilidad		
269	Dirección de Alcantarado Público	Porcentaje de inversión de los recursos de alcantarado público	Manejo adecuado del alcantarado público, oportuno y eficiente	Estratégico	Eficiencia	(Mantenimiento realizado / mantenimiento programado) * 100	Mantenimientos	Trimestral	Informe interno	100%	100%	0%	30/06/2022	1	0	0	Se podrán fijar metas al analizar el indicador, sin embargo se mejorará el indicador	El indicador va acorde a lo expresado, sin embargo se mejorará el indicador	El indicador va acorde a lo expresado, sin embargo se mejorará el indicador	Presencia evidencia de monitoreabilidad		
270	Dirección de Alcantarado Público	Porcentaje en las fallas del sistema de alcantarado público	Proceso eficiente de la población en el sistema de alcantarado público, oportuno y eficiente	Gestión	Eficacia	(Fallas gestionadas para atención municipal / fallas solicitadas en el sistema de alcantarado público municipal) * 100	Fallas	Mensual	Evidencia fotográfica	100%	100%	0%	30/06/2022	1	0	0	Se podrán fijar metas al analizar el indicador, sin embargo se mejorará el indicador	El indicador va acorde a lo expresado, sin embargo se mejorará el indicador	El indicador va acorde a lo expresado, sin embargo se mejorará el indicador	Presencia evidencia de monitoreabilidad		
274	Dirección de Ganadería	Tasa de variación anual de producción del sector primario	Contribuir a incrementar la capacidad productiva de los productores del sector primario	Estratégico	Eficiencia	(Valor de la producción del sector primario actual / Valor de la producción del sector primario en el año anterior) * 100	Valor de la producción	Anual	Informe interno	100%	100%	0%	30/06/2022	1	0	0	Se podrán fijar metas al analizar el indicador, sin embargo se mejorará el indicador	El indicador va acorde a lo expresado, sin embargo se mejorará el indicador	El indicador va acorde a lo expresado, sin embargo se mejorará el indicador	Presencia evidencia de monitoreabilidad		
275	Dirección de Ganadería	Porcentaje de beneficiarios con programas obligados	Los productores beneficiarios de los programas obligados de ganadería	Estratégico	Eficiencia	(Número de productores beneficiarios / total de productores del sector primario) * 100	Productores	Trimestral	Informe interno	100%	100%	0%	30/06/2022	1	0	0	Se podrán fijar metas al analizar el indicador, sin embargo se mejorará el indicador	El indicador va acorde a lo expresado, sin embargo se mejorará el indicador	El indicador va acorde a lo expresado, sin embargo se mejorará el indicador	Presencia evidencia de monitoreabilidad		
276	Dirección de Ganadería	Tasa de variación anual de recursos ambientales	Los productores reciben servicios acorde a sus necesidades para mejorar la producción	Estratégico	Eficiencia	(Número de proyectos de servicios ambientales / total de proyectos de servicios ambientales en el año anterior) * 100	Proyectos	Trimestral	Informe interno	100%	100%	0%	30/06/2022	1	0	0	Se podrán fijar metas al analizar el indicador, sin embargo se mejorará el indicador	El indicador va acorde a lo expresado, sin embargo se mejorará el indicador	El indicador va acorde a lo expresado, sin embargo se mejorará el indicador	Presencia evidencia de monitoreabilidad		
277	Dirección de Ganadería	Tasa de variación anual de soluciones recibidas	Promover la participación de productores en el desarrollo de soluciones	Gestión	Eficacia	(Soluciones recibidas en el año actual / soluciones recibidas en el año anterior) * 100	Soluciones	Mensual	Informe interno	100%	100%	0%	30/06/2022	1	0	0	Se podrán fijar metas al analizar el indicador, sin embargo se mejorará el indicador	El indicador va acorde a lo expresado, sin embargo se mejorará el indicador	El indicador va acorde a lo expresado, sin embargo se mejorará el indicador	Presencia evidencia de monitoreabilidad		
279	Dirección de Medio Ambiente y Recursos Naturales	Tasa de variación de recursos ambientales	Contribuir a la preservación del medio ambiente, recursos naturales del municipio	Estratégico	Eficiencia	(Recursos ambientales en el año actual / recursos ambientales en el año anterior) * 100	Recursos ambientales	Anual	Informe interno	100%	100%	0%	30/06/2022	1	0	0	Se podrán fijar metas al analizar el indicador, sin embargo se mejorará el indicador	El indicador va acorde a lo expresado, sin embargo se mejorará el indicador	El indicador va acorde a lo expresado, sin embargo se mejorará el indicador	Presencia evidencia de monitoreabilidad		
280	Dirección de Medio Ambiente y Recursos Naturales	Porcentaje de población beneficiada	La población municipal asegura la protección de los recursos naturales	Estratégico	Eficiencia	(Población municipal beneficiada con la protección de áreas naturales / población total de municipio) * 100	Habitantes	Trimestral	Informe interno	100%	100%	0%	30/06/2022	1	0	0	Se podrán fijar metas al analizar el indicador, sin embargo se mejorará el indicador	El indicador va acorde a lo expresado, sin embargo se mejorará el indicador	El indicador va acorde a lo expresado, sin embargo se mejorará el indicador	Presencia evidencia de monitoreabilidad		
281	Dirección de Medio Ambiente y Recursos Naturales	Porcentaje de campañas realizadas	Campañas de sensibilización ambiental	Estratégico	Eficiencia	(Campañas realizadas / campañas programadas) * 100	Campañas	Trimestral	Propaganda	100%	100%	0%	30/06/2022	1	0	0	Se podrán fijar metas al analizar el indicador, sin embargo se mejorará el indicador	El indicador va acorde a lo expresado, sin embargo se mejorará el indicador	El indicador va acorde a lo expresado, sin embargo se mejorará el indicador	Presencia evidencia de monitoreabilidad		
282	Dirección de Medio Ambiente y Recursos Naturales	Porcentaje de políticas realizadas	Impulsar programas para la preservación y cuidado del medio ambiente, utilizando los recursos electrónicos	Gestión	Eficacia	(Políticas realizadas / políticas programadas) * 100	Políticas	Mensual	Listas de asistencia	100%	100%	0%	30/06/2022	1	0	0	Se podrán fijar metas al analizar el indicador, sin embargo se mejorará el indicador	El indicador va acorde a lo expresado, sin embargo se mejorará el indicador	El indicador va acorde a lo expresado, sin embargo se mejorará el indicador	Presencia evidencia de monitoreabilidad		
285	Gestión de Proyectos	Porcentaje de avance de proyectos	Incrementar la generación y ejecución de proyectos de alto impacto público	Estratégico	Eficiencia	(Número de etapas concluidas / total de etapas del proyecto) * 100	Etapas	Anual	Informe interno	100%	100%	0%	30/06/2022	1	0	0	Se podrán fijar metas al analizar el indicador, sin embargo se mejorará el indicador	El indicador va acorde a lo expresado, sin embargo se mejorará el indicador	El indicador va acorde a lo expresado, sin embargo se mejorará el indicador	Presencia evidencia de monitoreabilidad		
286	Gestión de Proyectos	Porcentaje de estudios previos concluidos	Implementar los estudios previos para la elaboración y ejecución de proyectos	Estratégico	Eficiencia	(Número de estudios previos concluidos / número de estudios previos programados) * 100	Estudios	Trimestral	Informe interno	100%	100%	0%	30/06/2022	1	0	0	Se podrán fijar metas al analizar el indicador, sin embargo se mejorará el indicador	El indicador va acorde a lo expresado, sin embargo se mejorará el indicador	El indicador va acorde a lo expresado, sin embargo se mejorará el indicador	Presencia evidencia de monitoreabilidad		
287	Gestión de Proyectos	Porcentaje de proyectos gestionados	Generar un programa operativo de proyectos de alto impacto público	Estratégico	Eficiencia	(Número de proyectos gestionados / total de proyectos) * 100	Proyectos	Trimestral	Informe interno	100%	100%	0%	30/06/2022	1	0	0	Se podrán fijar metas al analizar el indicador, sin embargo se mejorará el indicador	El indicador va acorde a lo expresado, sin embargo se mejorará el indicador	El indicador va acorde a lo expresado, sin embargo se mejorará el indicador	Presencia evidencia de monitoreabilidad		
288	Gestión de Proyectos	Porcentaje de personal con perfil correcto	Gestionar apoyos con calidad humana para la solución de problemas de la población	Gestión	Eficacia	(Número de personal con perfil correcto / total de personal) * 100	Personal	Mensual	Reportes internos	100%	100%	0%	30/06/2022	1	0	0	Se podrán fijar metas al analizar el indicador, sin embargo se mejorará el indicador	El indicador va acorde a lo expresado, sin embargo se mejorará el indicador	El indicador va acorde a lo expresado, sin embargo se mejorará el indicador	Presencia evidencia de monitoreabilidad		
289	Dirección de Atención Migrante	Porcentaje de migrantes atendidos	Contribuir a salvaguardar los derechos de los migrantes	Estratégico	Eficiencia	(Migrantes atendidos / estimado de migrantes) * 100	Migrantes	Anual	Informe interno	100%	100%	0%	30/06/2022	1	0	0	Se podrán fijar metas al analizar el indicador, sin embargo se mejorará el indicador	El indicador va acorde a lo expresado, sin embargo se mejorará el indicador	El indicador va acorde a lo expresado, sin embargo se mejorará el indicador	Presencia evidencia de monitoreabilidad		


H. AYUNTAMIENTO MUNICIPAL CONSTITUCIONAL DE CUYULÁN, GUERRERO
 ÓRGANO DE CONTROL INTERNO
 2021 - 2024
 Elaborado por: RODRIGUEZ RODRIGUEZ GAMA
 CONTRALOR INTERNO



H. AYUNTAMIENTO MUNICIPAL CONSTITUCIONAL DE COYUCA DE CATALÁN, GUERRERO
 REPORTE DE LAS FICHAS DE INDICADORES
 1 DE ENERO AL 30 DE JUNIO DEL 2022



PROGRAMA MUNICIPAL	NO	UNIDADES RESPONSABLES	NOMBRE DEL INDICADOR	INTERPRETACIÓN	TIPO DE INDICADOR	DIMENSIÓN	FÓRMULA	UNIDAD DE MEDIDA	FRECUENCIA DE MEDICIÓN	MEDIOS DE IDENTIFICACIÓN	LINEA BASE	METAS OBTENIDAS	PENDIENTE	FECHA DE ACTUALIZACIÓN DE RESULTADOS	4.- PARÁMETRO DE SEMAFORIZACIÓN			COMENTARIOS			
															75-100	50-74	1-49	RELEVANCIA	ADECUACIÓN	CLARIDAD	MONITOREABILIDAD
Asesoría y atención a migrantes.	290	Dirección de Atención al Migrante	Porcentaje de migrantes asistidos para regresar a su lugar de origen	Las personas en situación de vulnerabilidad reciben atención o apoyo durante su traslado a su ciudad de origen	Estratégico	Eficiencia	(Migrantes apoyados con traslado / estimado de repatriados) * 100	Migrantes	Trimestral	Informes internos	100%	100%	0%	30/06/2022	1	0	0	Se podrían fijar metas un poco mas certeras (facil de identificar)	Analizar mejor la congruencia del sentido del indicador	El indicador va acorde a lo expresado, sin embargo se podrían manejar mejores variantes	Presentar evidencia de la monitoreabilidad
	291	Dirección de Atención al Migrante	Número de migrantes apoyados con alguna acción de atención integral	Migrantes apoyados	Estratégico	Eficiencia	Suma de de migrantes apoyados con alguna acción de atención integral	Apoyos	Trimestral	Evidencia fotográfica	100%	100%	0%	30/06/2022	1	0	0	Se podrían fijar metas un poco mas certeras (facil de identificar)	Analizar mejor la congruencia del sentido del indicador	El indicador va acorde a lo expresado, sin embargo se podrían manejar mejores variantes	Presentar evidencia de la monitoreabilidad
	292	Dirección de Atención al Migrante	Número de jornadas médicas realizadas	Atención ciudadana	Gestión	Eficacia	Suma de jornadas médicas realizadas	Jornadas	Mensual	Evidencia fotográfica	100%	100%	0%	30/06/2022	1	0	0	Se podrían fijar metas un poco mas certeras (facil de identificar)	Analizar mejor la congruencia del sentido del indicador	El indicador va acorde a lo expresado, sin embargo se podrían manejar mejores variantes	Presentar evidencia de la monitoreabilidad
Desarrollo de actividades deportivas	297	Dirección de Unidad Deportiva	Variación porcentual de disminución de sobrepeso y obesidad	Contribuir al sistema educativo del municipio	Estratégico	Eficiencia	(Personas con obesidad 2021 / total de habitantes 2022) - (personas con obesidad 2021 / total de habitantes 2022) * 100	Resultados	Anual	Informes	100%	100%	0%	30/06/2022	1	0	0	Se podrían fijar metas un poco mas certeras (facil de identificar)	Analizar mejor la congruencia del sentido del indicador	El indicador va acorde a lo expresado, sin embargo se podrían manejar mejores variantes	Presentar evidencia de la monitoreabilidad
	298	Dirección de Unidad Deportiva	Porcentaje de programas deportivos realizados	Suficiente planeación de programas sociales para fortalecer el sistema educativo del municipio.	Estratégico	Eficiencia	(Programas deportivos realizados / programas deportivos programados) * 100	Programas	Trimestral	Evidencia fotográfica	100%	100%	0%	30/06/2022	1	0	0	Se podrían fijar metas un poco mas certeras (facil de identificar)	Analizar mejor la congruencia del sentido del indicador	El indicador va acorde a lo expresado, sin embargo se podrían manejar mejores variantes	Presentar evidencia de la monitoreabilidad
	299	Dirección de Unidad Deportiva	Porcentaje de promociones deportivas realizadas	Eficiencia en fortalecer el sistema educativo	Estratégico	Eficiencia	(Promociones deportivas realizadas / promociones deportivas programadas) * 100	Promociones	Trimestral	Propaganda	100%	100%	0%	30/06/2022	1	0	0	Se podrían fijar metas un poco mas certeras (facil de identificar)	Analizar mejor la congruencia del sentido del indicador	El indicador va acorde a lo expresado, sin embargo se podrían manejar mejores variantes	Presentar evidencia de la monitoreabilidad
	300	Dirección de Unidad Deportiva	Porcentaje de torneos de fútbol realizados	Fortalecer el sistema educativo del municipio a través de la implementación responsable y transparente de los programas sociales federales de apoyo a los estudiantes de todos los niveles. Como el programa de becas, útiles escolares, desayunos, actividades recreativas y culturales.	Gestión	Eficacia	(Torneos de fútbol realizados / Total de torneos de fútbol programados) * 100	Torneos	Mensual	Evidencia fotográfica	100%	100%	0%	30/06/2022	1	0	0	Se podrían fijar metas un poco mas certeras (facil de identificar)	Analizar mejor la congruencia del sentido del indicador	El indicador va acorde a lo expresado, sin embargo se podrían manejar mejores variantes	Presentar evidencia de la monitoreabilidad
Preservar los parques y jardines.	306	Dirección de Parques y Jardines	Porcentaje de servicios de mantenimiento brindados	Promover proyectos para el mantenimiento y aprovechamiento de aguas tratadas	Estratégico	Eficiencia	(Servicios de mantenimiento brindados / servicios de mantenimiento programados) * 100	Mantenimientos	Anual	Reportes internos	100%	100%	0%	30/06/2022	1	0	0	Se podrían fijar metas un poco mas certeras (facil de identificar)	Analizar mejor la congruencia del sentido del indicador	El indicador va acorde a lo expresado, sin embargo se podrían manejar mejores variantes	Presentar evidencia de la monitoreabilidad
	307	Dirección de Parques y Jardines	Porcentaje de calles y áreas verdes atendidas	La Administración Municipal mejora el servicio de agua y saneamiento.	Estratégico	Eficiencia	(Calles y áreas verdes con mantenimiento / total de calles y áreas verdes) * 100	Calles y áreas verdes	Trimestral	Reportes internos	100%	100%	0%	30/06/2022	1	0	0	Se podrían fijar metas un poco mas certeras (facil de identificar)	Analizar mejor la congruencia del sentido del indicador	El indicador va acorde a lo expresado, sin embargo se podrían manejar mejores variantes	Presentar evidencia de la monitoreabilidad
	308	Dirección de Parques y Jardines	Porcentaje de mantenimientos realizados	Establecer proyectos de saneamiento ambiental	Estratégico	Eficiencia	(Mantenimientos realizados / mantenimientos programados) * 100	Mantenimientos	Trimestral	Reportes internos	100%	100%	0%	30/06/2022	1	0	0	Se podrían fijar metas un poco mas certeras (facil de identificar)	Analizar mejor la congruencia del sentido del indicador	El indicador va acorde a lo expresado, sin embargo se podrían manejar mejores variantes	Presentar evidencia de la monitoreabilidad
Fortalecer el sector minero.	309	Dirección de Parques y Jardines	Porcentaje de rehabilitación y mantenimiento de la infraestructura de las áreas verdes	Recuperar el proyecto de saneamiento ambiental de la cañada del río balles, donde se trabajaron cuatro líneas de acompañamiento: a) Agua limpia, b) Agua negra, c) Manejo de la basura y, d) Educación ambiental	Gestión	Eficacia	(Rehabilitaciones y mantenimientos realizados / Total de rehabilitaciones y mantenimientos programados) * 100	Rehabilitación y mantenimiento	Mensual	Evidencia fotográfica	100%	100%	0%	30/06/2022	1	0	0	Se podrían fijar metas un poco mas certeras (facil de identificar)	Analizar mejor la congruencia del sentido del indicador	El indicador va acorde a lo expresado, sin embargo se podrían manejar mejores variantes	Presentar evidencia de la monitoreabilidad
	314	Dirección de Minería	Porcentaje de acciones implementadas para fomentar las actividades mineras	Contribuir al desarrollo humano y económico a través de programas, acciones y apoyos que mejoren la calidad de vida de los habitantes del municipio.	Estratégico	Eficiencia	(Acciones realizadas / acciones programadas de realización) * 100	Acciones	Anual	Informes internos	100%	100%	0%	30/06/2022	1	0	0	Se podrían fijar metas un poco mas certeras (facil de identificar)	Analizar mejor la congruencia del sentido del indicador	El indicador va acorde a lo expresado, sin embargo se podrían manejar mejores variantes	Presentar evidencia de la monitoreabilidad
	315	Dirección de Minería	Porcentaje de habitantes que se dedican a la actividad minera	Aumento de la actividad minera	Estratégico	Eficiencia	(Habitantes que se dedican a la actividad minera/ total de habitantes) * 100	Habitantes	Trimestral	Encuestas	100%	100%	0%	30/06/2022	1	0	0	Se podrían fijar metas un poco mas certeras (facil de identificar)	Analizar mejor la congruencia del sentido del indicador	El indicador va acorde a lo expresado, sin embargo se podrían manejar mejores variantes	Presentar evidencia de la monitoreabilidad
Fortalecer el sector minero.	316	Dirección de Minería	Porcentaje de programas realizados	Participar en la elaboración de los programas en materia minera	Estratégico	Eficiencia	(Programas realizados/ programas programados) * 100	Programas	Trimestral	Informes internos	100%	100%	0%	30/06/2022	1	0	0	Se podrían fijar metas un poco mas certeras (facil de identificar)	Analizar mejor la congruencia del sentido del indicador	El indicador va acorde a lo expresado, sin embargo se podrían manejar mejores variantes	Presentar evidencia de la monitoreabilidad
	317	Dirección de Minería	Porcentaje de apoyos entregados	Promover la inversión privada en las principales zonas con potencial de desarrollo.	Gestión	Eficacia	(Apoyos entregados/ programas programados de elaborar) * 100	Apoyos	Mensual	Evidencia fotográfica	100%	100%	0%	30/06/2022	1	0	0	Se podrían fijar metas un poco mas certeras (facil de identificar)	Analizar mejor la congruencia del sentido del indicador	El indicador va acorde a lo expresado, sin embargo se podrían manejar mejores variantes	Presentar evidencia de la monitoreabilidad
	318	Dirección de Rastro Municipal	Porcentaje de procedimientos de higiene y calidad usados en el rastro municipal	Regularizar los procedimientos prestados por el servicio de rastro municipal para garantizar las condiciones salubres para el consumidor	Estratégico	Eficiencia	(Procedimientos utilizados/ procedimientos programados) * 100	Procedimientos	Anual	Informes internos	100%	100%	0%	30/06/2022	1	0	0	Se podrían fijar metas un poco mas certeras (facil de identificar)	Analizar mejor la congruencia del sentido del indicador	El indicador va acorde a lo expresado, sin embargo se podrían manejar mejores variantes	Presentar evidencia de la monitoreabilidad



H. AYUNTAMIENTO MUNICIPAL
 CONSTITUCIONAL DE
 COYUCA DE CATALÁN, GRO.
 ÓRGANO DE
 CONTROL INTERNO
 2021 - 2024

Elaboró

 E.P. TOLGUÉR RODRÍGUEZ GAMA
 CONTRALDR INTERNO

H. AYUNTAMIENTO MUNICIPAL CONSTITUCIONAL DE COYUCA DE CATALÁN



2021-2024

GOBIERNO QUE
GARANTIZA
RESULTADOS



INFORME FINANCIERO SEMESTRAL 2022

4.7. Información de Evaluación del Desempeño

4.7.11.-Acciones implementadas por el Órgano de Control Interno Municipal, para lo cual deberá presentar evidencia documental respecto a:

e) Dictamen de los indicadores de resultados de fin y propósito de las MIR de los programas analizados, si cumplen con los criterios mínimos de consistencia, pertinencia temática y factibilidad técnica.

DICTAMEN DE LOS INDICADORES DE RESULTADOS

Coyuca de Catalán, Guerrero a 29 de julio del 2022

Se analizaron los indicadores de resultados correspondientes a los programas municipales 2021 que llevará acabo el H. Ayuntamiento Municipal Constitucional de Coyuca de Catalán, Guerrero, se cerciora que estos cuentan con los criterios mínimos establecidos (Consistencia, Pertinencia temática y factibilidad técnica).

El H. Ayuntamiento Municipal Constitucional de Coyuca de Catalán cuenta con **194 indicadores** que auxilian en la medición de cumplimiento de los programas municipales establecidos, detallándose el cumplimiento en el *Anexo 1*.

Existe un área de oportunidad en la construcción de los indicadores, pudiendo incorporar mejores variables y definiendo de mejor manera los nombres aumentando la claridad de estos.



H. AYUNTAMIENTO MUNICIPAL
CONSTITUCIONAL DE
COYUCA DE CATALÁN, GRIO.
ÓRGANO DE
CONTROL INTERNO
2022

Atte.

A blue ink handwritten signature, appearing to read 'J. Rodríguez Gama', written over a horizontal line.

C.P. JOLGUER RODRIGUEZ GAMA
CONTRALOR INTERNO

H. AYUNTAMIENTO MUNICIPAL CONSTITUCIONAL DE COYUCA DE CATALÁN



2021-2024

GOBIERNO QUE
GARANTIZA
RESULTADOS



INFORME FINANCIERO SEMESTRAL 2022

4.7. Información de Evaluación del Desempeño

4.7.11.- Acciones implementadas por el Órgano de Control Interno Municipal, para lo cual deberá presentar evidencia documental respecto a:

1) Evidencia documental de la Normatividad Interna actualizada (manuales de procedimientos, reglamento interno, manuales de organización, bando de buen gobierno, código de ética y conducta, manual de contabilidad, manual de administración de riesgos y estructura orgánica que muestre los niveles de responsabilidad y la segregación de funciones), aprobada por el Cabildo Municipal; su publicación en la Gaceta Municipal o Periódico Oficial del Gobierno del Estado; y su difusión al interior de la entidad.



H. Ayuntamiento Municipal Constitucional Coyoaca de Catalán, Gro. 2021-2024



Presidencia Municipal

← + ↻ No es seguro | coyucadecatalan.gob.mx/transparencia/



H. Ayuntamiento Municipal Constitucional

Coyoaca de Catalán, Guerrero 2021 - 2024

INICIO GOBIERNO - TRANSPARENCIA DIF MUNICIPAL SALA DE PRENSA COVID-19

Informacion Sevac al 2do. Trimestre 2022 <small>19 agosto, 2022</small>	Acuerdo 57/2022 <small>10 agosto, 2022</small>	Acuerdo 55/2022 <small>10 agosto, 2022</small>
Acuerdo 54/2022 <small>10 agosto, 2022</small>	Acuerdo 53/2022 <small>10 agosto, 2022</small>	Estado Analítico del Ejercicio del Presupuesto de Egresos Enero a Marzo 2021 <small>9 agosto, 2022</small>
Informes Emitidos 2021 <small>4 agosto, 2022</small>	Datos de la Unidad de Transparencia <small>3 agosto, 2022</small>	Tesorería Municipal/Trimestre Abril-Junio 2022 <small>2 agosto, 2022</small>
Estados Financieros al 30 de junio 2022 <small>1 agosto, 2022</small>	Acta Circunstanciada 2022 <small>1 agosto, 2022</small>	Turismo/Trimestre Abril-Junio 2022 <small>29 junio, 2022</small>

FV_15-JULIO-2022.xlsx

Mostrar todo X

← + ↻ No es seguro | coyucadecatalan.gob.mx/2022/07/29/reglamentos-y-gobernacion-trimestre-abril-junio-2022/



H. Ayuntamiento Municipal Constitucional

Coyoaca de Catalán, Guerrero 2021 - 2024

INICIO GOBIERNO - TRANSPARENCIA DIF MUNICIPAL SALA DE PRENSA COVID-19

Transparencia
Reglamentos y Gobernación/Trimestre Abril-Junio 2022

29 julio 2022 · Trimestre de transparencia

FV_15-JULIO-2022 [Descarga](#)

— Alumbreado Público Municipal/Trimestre Abril-Junio 2022

Seguridad Pública Municipal/Trimestre Abril-Junio 2022 —

Recent Posts

Entrega Eusebio Echeverría apoyo alimentario a 25 familias desplazadas de Zihuaquaro 31 agosto, 2022

Rehabilitan zonas verdes del bulevar de la juventud en Coyoaca 31 agosto, 2022

Información Sevac al 2do. Trimestre 2022 19 agosto, 2022

Eusebio Echeverría, clausura cursos de verano de la casa de la cultura 17 agosto, 2022

Clausura Eusebio Echeverría cursos de preescolar y primaria en la Biblioteca municipal 17 agosto, 2022

Mostrar todo X

ESTADOS UNIDOS MEXICANOS
H. AYUNTAMIENTO MUNICIPAL
CONSTITUCIONAL DE
COYUCA DE CATALÁN, GRO.
PRESIDENCIA MUNICIPAL
2021 - 2024

ESTADOS UNIDOS MEXICANOS
H. AYUNTAMIENTO MUNICIPAL
CONSTITUCIONAL DE
COYUCA DE CATALÁN, GRO.
SINDICATURA
2021 - 2024

ESTADOS UNIDOS MEXICANOS
H. AYUNTAMIENTO MUNICIPAL
CONSTITUCIONAL DE
COYUCA DE CATALÁN, GRO.
TESORERIA
2021 - 2024

ESTADOS UNIDOS MEXICANOS
H. AYUNTAMIENTO MUNICIPAL
CONSTITUCIONAL DE
COYUCA DE CATALÁN, GRO.
ÓRGANO DE
CONTROL INTERNO
2021 - 2024

Plaza principal, Coyoaca de Catalán, Gro. C.P. 40700

http://coyucadecatalan.guerrero.gob.mx/

ayuntamiento.municipal.cc@gmail.com

000000



H. Ayuntamiento Municipal Constitucional Coyuca de Catalán, Gro. 2021-2024



Presidencia Municipal



H. AYUNTAMIENTO MUNICIPAL
CONSTITUCIONAL DE
COYUCA DE CATALÁN, GRO.
PRESIDENCIA MUNICIPAL
2021 - 2024

H. AYUNTAMIENTO MUNICIPAL
CONSTITUCIONAL DE
COYUCA DE CATALÁN, GRO.
ORGANO DE
CONTROL INTERNO
2021 - 2024

H. Ayuntamiento Municipal Constitucional

Coyuca de Catalán, Guerrero 2021 - 2024

INICIO GOBIERNO TRANSPARENCIA DIF MUNICIPAL SALA DE PRENSA COVID-19

Código de procedimiento

7 de agosto, 2022 · Última actualización

CÓDIGO DE PROCEDIMIENTOS DE JUSTICIA ADMINISTRATIVA DEL ESTADO DE GUERRERO, NÚMERO 763

TEXTO ORIGINAL

Código publicado en el Alcance I al Número 65 del Periódico Oficial del Estado de Guerrero, el martes 14 de agosto de 2018.

HÉCTOR ANTONIO ASTUDILLO FLORES, Gobernador Constitucional del Estado Libre y Soberano de Guerrero, a sus habitantes, salud.

Que el H. Congreso Local, se ha servido comunicarme que,

LA SEXAGÉSIMA PRIMERA LEGISLATURA AL HONORABLE CONGRESO DEL ESTADO LIBRE Y SOBERANO DE GUERRERO, EN NOMBRE DEL PUEBLO QUE REPRESENTA, Y

CONSIDERANDO

[]

Por lo anteriormente expuesto y con fundamento en lo dispuesto en los artículos 61 fracción I de la Constitución Política Local, 227 y 287 de la Ley Orgánica del Poder Legislativo en vigor, este Honorable Congreso decreta y expide la siguiente:

Recent Posts


Entrega Eusebio Echeverría, apoyo alimentario a 25 familias desahucadas de Zihuatzián 31 agosto, 2022

Rehabilitan zonas verdes del bulvar de la juventud en Coyuca 31 agosto, 2022

Información Sevuc al 2do. Trimestre 2022 19 agosto, 2022

Eusebio Echeverría, clausura cursos de verano de la casa de la cultura 17 agosto, 2022

Clausura Eusebio Echeverría cursos de precolar y primaria en la Biblioteca municipal 17 agosto, 2022



Best Performers At In The Party

No es registro | coyucacatalan.gob.mx/organigrama/

En febrero 84% d... · Las 10 competencias... · Felipe Silverom

M. Ayuntamiento Municipal Constitucional

Coyuca de Catalán, Guerrero 2021 - 2024

INICIO GOBIERNO TRANSPARENCIA DIF MUNICIPAL SALA DE PRENSA COVID-19

Municipio

Semblanza del presidente

Directorio



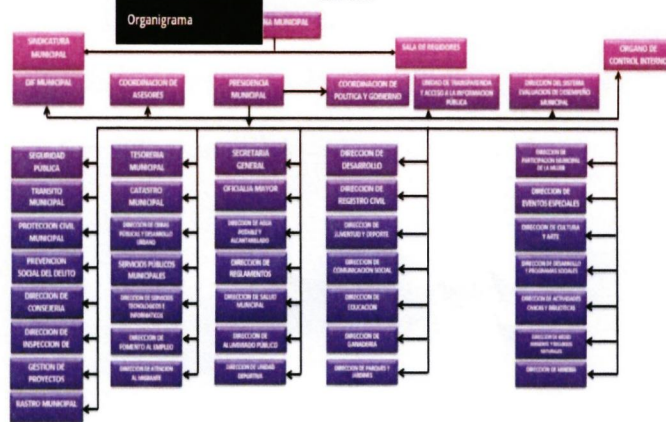
2021-2024

AYUNTAMIENTO MUNICIPAL CONSTITUCIONAL
COYUCA DE CATALÁN GUERRERO
PERIODO 2021 - 2024
ESTRUCTURA ORGANICA



MA DE LA ADMINISTRACIÓN PÚBLICA MUNICIPAL

2021 - 2024



H. AYUNTAMIENTO MUNICIPAL
CONSTITUCIONAL DE
COYUCA DE CATALÁN, GRO.
ORGANO DE
CONTROL INTERNO
2021 - 2024



H. AYUNTAMIENTO MUNICIPAL
CONSTITUCIONAL DE
COYUCA DE CATALÁN, GRO.
TESORERIA
2021 - 2024



2021-2024

H. Ayuntamiento Municipal Constitucional Coyuca de Catalán, Gro. 2021-2024

GOBIERNO QUE
GARANTIZA
RESULTADOS



Presidencia Municipal

← → 🔍 No es seguro | coyucadecatalan.gob.mx/directorio/ | Alternar de todo + | En Guerrero 84% d. | Las 10 competencias... | Seguridad

2021-2024

H. Ayuntamiento Municipal Constitucional

Coyuca de Catalán, Guerrero 2021 - 2024

INICIO GOBIERNO TRANSPARENCIA DIF MUNICIPAL SALA DE PRENSA COVID-19



C. Eusebio Echeverría Tlahares
Presidente Municipal Constitucional



M. Patricia Martínez
Secretaria de Planeación



Mtro. Juan Rafael Berruabí Salgado
Secretario General del H. Ayuntamiento



Lic. Daniel Basulto De Noya
Tesorero Municipal



Lic. Ricardo Pérez Hernández
Director de Educación



Profr. María del Socorro Hernández
Directora de Eventos Especiales



T.I. Marifela Montañar Burgos
Coordinadora de Equidad de Género y Participación Social de la Mujer



Mtra. Maribel Gómez Pineda
Directora de Promoción Social de Salud



H. Ayuntamiento Municipal Constitucional


Coyuca de Catalán, Guerrero 2021 - 2024

INICIO GOBIERNO TRANSPARENCIA DIF MUNICIPAL SALA DE PRENSA COVID-19

Transparencia

ACTA DE BANDO DE POLICIA

17 agosto 2022 | 10:00 AM



Recent Posts

- Entrega Eusebio Echeverría, apoyo alimentario a 25 familias desplazadas de Zihuaque 31 agosto, 2022
- Rehabilitan zonas verdes del bulvar de la juventud en Coyuca 31 agosto, 2022
- Información Sevac al 2do. Trimestre 2022 19 agosto, 2022
- Eusebio Echeverría, clausura cursos de verano de la casa de la cultura 17 agosto, 2022
- Clausura Eusebio Echeverría cursos de preescolar y primaria en la Biblioteca municipal 17 agosto, 2022



Plaza principal, Coyuca de Catalán, Gro. C.P. 40700



<http://coyucadecatalan.guerrero.gob.mx/>



ayuntamiento.municipal.cc@gmail.com



000000



2021-2024

H. Ayuntamiento Municipal Constitucional Coyuca de Catalán, Gro. 2021-2024

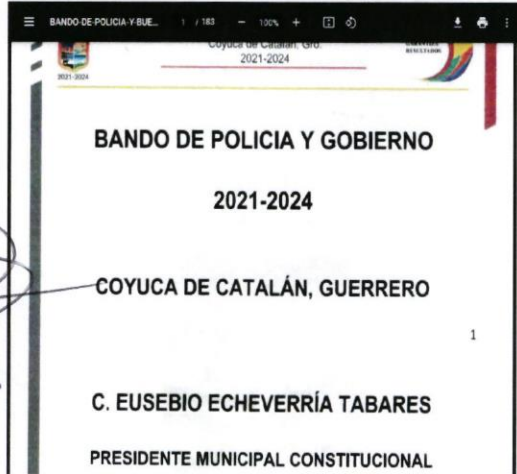
GOBIERNO QUE
GARANTIZA
RESULTADOS



Presidencia Municipal

Inicio | Gobierno | Transparencia | Dif Municipal | Sala de Prensa | COVID-19

BANDO DE POLICIA Y GOBIERNO 2021-2024



BANDO-DE-POLICIA-Y-BUEN-GOBIERNO Descarga

- Entrega Eusebio Echeverría, apoyo alimentario a 25 familias desplazadas de Zihuaquío 31 agosto, 2022
- Rehabilitan zonas verdes del bulevar de la juventud en Coyuca 31 agosto, 2022
- Información Sevac al 2do. Trimestre 2022 19 agosto, 2022
- Eusebio Echeverría, clausura cursos de verano de la casa de la cultura 17 agosto, 2022
- Clausura Eusebio Echeverría cursos de preescolar y primaria en la Biblioteca municipal 17 agosto, 2022



ESTADOS UNIDOS MEXICANOS
H. AYUNTAMIENTO MUNICIPAL CONSTITUCIONAL DE COYUCA DE CATALÁN, GRO.
PRESIDENCIA MUNICIPAL
2021 - 2024

ESTADOS UNIDOS MEXICANOS
H. AYUNTAMIENTO MUNICIPAL CONSTITUCIONAL DE COYUCA DE CATALÁN, GRO.
SINDICATURA
2021 - 2024

Inicio | Gobierno | Transparencia | Dif Municipal | Sala de Prensa | COVID-19

4.7. Información de Evaluación del Desempeño Cuenta Publica 2021



- Entrega Eusebio Echeverría, apoyo alimentario a 25 familias desplazadas de Zihuaquío 31 agosto, 2022
- Rehabilitan zonas verdes del bulevar de la juventud en Coyuca 31 agosto, 2022
- Información Sevac al 2do. Trimestre 2022 19 agosto, 2022
- Eusebio Echeverría, clausura cursos de verano de la casa de la cultura 17 agosto, 2022
- Clausura Eusebio Echeverría cursos de preescolar y primaria en la Biblioteca municipal 17 agosto, 2022



ESTADOS UNIDOS MEXICANOS
H. AYUNTAMIENTO MUNICIPAL CONSTITUCIONAL DE COYUCA DE CATALÁN, GRO.
TESORERIA
2021 - 2024

ESTADOS UNIDOS MEXICANOS
H. AYUNTAMIENTO MUNICIPAL CONSTITUCIONAL DE COYUCA DE CATALÁN, GRO.
ÓRGANO DE CONTROL INTERNO
2021 - 2024

Plaza principal, Coyuca de Catalán, Gro. C.P. 40700

<http://coyucadecatalan.guerrero.gob.mx/>

ayuntamiento.municipal.cc@gmail.com

000000



SESIÓN EXTRAORDINARIA DE CABILDO CORRESPONDIENTE AL 17 DE JULIO DEL AÑO DOS MIL DIECINUEVE PERIODO 2018-2021 DEL AYUNTAMIENTO MUNICIPAL CONSTITUCIONAL DE COYUCA DE CATALÁN, GUERRERO. -----

En la ciudad de Coyuca de Catalán, Guerrero; siendo las once horas del día Miércoles Diecisiete de Julio del año dos mil diecinueve, se reunieron en la Sala de Cabildos del Palacio Municipal los ciudadanos los C.C. Eusebio Echeverría Tabares, Presidente Municipal Constitucional, la Profr. Oninza Maldonado Ramírez, Síndico Procurador Municipal, el C. Abog. Octavio Sánchez Avellaneda, la C. Abog. Rosa Ivette Romero Valencia, el C. Dr. Filemón Gutiérrez Miguel, la C. T.I. Marfelia Montufar Burgos, la C. Profesora. Irma Benítez Hernández, el C. Profr. Francisco Díaz Cerrarás, el C. Dr. Lauro Martínez Hernández, la C. Profesora. Marilú Arroyo León y, el Mtro. Juan Rafael Bernabé Salgado, Regidores y Secretario del Ayuntamiento, respectivamente, del Ayuntamiento de Coyuca de Catalán, Guerrero; para celebrar la **Sesión Extraordinaria de Cabildo**, acto al cual fueron previa y debidamente convocados. -----



EL AYUNTAMIENTO MUNICIPAL
CONSTITUCIONAL DE
COYUCA DE CATALÁN, GRO.
SECRETARÍA DEL
AYUNTAMIENTO
2018-2021

Acto seguido el ciudadano Presidente Municipal después de agradecer la presencia del cabildo en pleno, instruyó al Secretario del Ayuntamiento a realizar el pase de lista correspondiente. Hecho que fue, y después de realizarlo se comprobó que se encuentran presentes diez de diez ediles por lo que se declara la existencia legal de cuórum para el desarrollo de la sesión. -----

Posteriormente, el Presidente Municipal declaró: "siendo las once horas con quince minutos del día miércoles diecisiete de julio del año dos mil diecinueve, queda legalmente instalada la Sesión Extraordinaria de Cabildo, por lo que son válidos los acuerdos y disposiciones que de ella emanen".-----

Acto seguido el Presidente Municipal solicitó al Secretario del Ayuntamiento dar lectura y someter a votación el orden del día. -----

- I. Lista de asistencia.
- II. Declaración del cuórum e instalación legal de la sesión de cabildo.
- III. Lectura y aprobación del orden del día.
- IV. Dispensa de lectura del acta anterior.
- V. **Análisis y aprobación de la siguiente normatividad del municipio: Creación del Manual de Contabilidad Gubernamental, Creación de Criterios, Código de Conducta para los Servidores Públicos y Metodología de Evaluación, Creación del Manual de Procedimientos de Control de Gastos de Combustible, Actualización del Reglamento Interno de la Administración Municipal, Creación del Reglamento de Tránsito y Vialidad Municipal, Actualización de las Políticas de Ingreso y Gasto, Creación del Bando de Policía y Buen Gobierno, Creación del Manual de Procedimiento de Adquisición de Bienes y Actualización del Manual de Organización.**
- VI. Asuntos generales
- VII. Clausura de la sesión

Dado a conocer el orden del día, se **aprueba por unanimidad.** -----

Posteriormente en el desahogo del cuarto punto el Presidente Municipal solicitó al honorable cabildo en pleno la dispensa de lectura del acta anterior por lo que se **aprueba por unanimidad.** -----

Después de haber sido desahogados los puntos anteriores se procedió a desahogar el quinto punto que corresponde al **Análisis y aprobación de la siguiente normatividad del municipio: Creación del Manual de Contabilidad Gubernamental, Creación de Criterios, Código de Conducta para los servidores Públicos y Metodología de Evaluación, Creación del Manual de Procedimientos de Control de Gastos de**

Manuel Amador E



Combustible, Actualización del Reglamento Interno de la Administración Municipal, Creación del Reglamento de Tránsito y Vialidad Municipal, Actualización de las Políticas de Ingreso y Gasto, Creación del Bando de Policía y Buen Gobierno, Creación del Manual de Procedimiento de Adquisición de Bienes y Actualización del Manual de Organización; en el uso de la palabra el C. Eusebio Echeverría Tabares, Presidente Municipal Constitucional, manifiesta que en términos del Artículo 115 de la Constitución Política de los Estados Unidos Mexicanos, en relación con los numerales 3, 6, fracciones I, II, III y IV, de la Ley Orgánica del Municipio Libre, 91, 92, 93, fracción I, 94, 95, de la Constitución Política del Estado Libre y Soberano de Guerrero, hace una explicación detallada de la normatividad interna con la que debe contar el Municipio de Coyoaca de Catalán, Gro., para realizar adecuadamente los procedimientos que regulan el desarrollo de las actividades dentro del H. Ayuntamiento Municipal, y a su vez, cumplir con las nuevas disposiciones legales competentes; con el propósito de contar con las facultades en materia Municipal para organizar la administración pública, sus procedimientos, funciones y servicios públicos de su competencia y asegurar la participación ciudadana, con respecto a las leyes y las disposiciones generales aprobadas en esta sesión; después de terminada la explicación sin realizarse ninguna modificación se sometió a votación, siendo **aprobado por unanimidad.**

ESTADOS UNIDOS MEXICANOS
AYUNTAMIENTO MUNICIPAL CONSTITUCIONAL DE COYOACA DE CATALÁN, GRO.
SECRETARÍA DEL AYUNTAMIENTO
2021

Acto seguido, el presidente municipal prosiguió con el desahogo del orden del día por lo que preguntó a los integrantes del ayuntamiento "si tienen asuntos generales que tratar tengan a bien manifestarlo". Al no registrarse alguna otra participación el presidente municipal procedió a clausurar los trabajos de la Sesión Extraordinaria de Cabildo, por lo que siendo las catorce horas con cuarenta minutos del día miércoles diecisiete de julio del año dos mil diecinueve se declaran clausurados los trabajos de esta Sesión Extraordinaria de Cabildo. Firmado en el margen y calce los que en ella intervinieron. -----

ESTADOS UNIDOS MEXICANOS
EL PRESIDENTE MUNICIPAL CONSTITUCIONAL
H. AYUNTAMIENTO MUNICIPAL CONSTITUCIONAL DE COYOACA DE CATALÁN, GRO.
PRESIDENTE MUNICIPAL
C. EUSEBIO ECHEVERRÍA TABARES

ESTADOS UNIDOS MEXICANOS
LA SÍNDICA PROCURADORA MUNICIPAL
C. PROFRA. QUINTA MALDONADO RAMÍREZ
H. AYUNTAMIENTO MUNICIPAL CONSTITUCIONAL DE COYOACA DE CATALÁN, GRO.
SÍNDICO PROCURADOR
2018 - 2021

ESTADOS UNIDOS MEXICANOS
REGIDOR DE ATENCIÓN Y PARTICIPACIÓN SOCIAL DE MIGRANTES
H. AYUNTAMIENTO MUNICIPAL CONSTITUCIONAL DE COYOACA DE CATALÁN, GRO.
REGIDOR DE ATENCIÓN Y PARTICIPACIÓN SOCIAL DE MIGRANTE
C. ABOG. GOTAVÍO SÁNCHEZ AVELLANEDA
2018-2021

ESTADOS UNIDOS MEXICANOS
REGIDORA DE DESARROLLO RURAL
H. AYUNTAMIENTO MUNICIPAL CONSTITUCIONAL DE COYOACA DE CATALÁN, GRO.
REGIDORA DE DESARROLLO RURAL
C. ABOG. ROSA IVETTE ROMERO VALENCIA
2018-2021

ESTADOS UNIDOS MEXICANOS
REGIDOR DE SALUD PÚBLICA Y ASISTENCIA SOCIAL
H. AYUNTAMIENTO MUNICIPAL CONSTITUCIONAL DE COYOACA DE CATALÁN, GRO.
REGIDOR DE SALUD Y ASISTENCIA SOCIAL
C. DR. FILMÓN GUTIÉRREZ MIGUEL
2018 - 2021

ESTADOS UNIDOS MEXICANOS
REGIDORA DE EQUIDAD Y GÉNERO
H. AYUNTAMIENTO MUNICIPAL CONSTITUCIONAL DE COYOACA DE CATALÁN, GRO.
REGIDORA DE EQUIDAD DE GÉNERO
C. MARFELIA MONTUFAR BURGOS
2018 - 2021



Ayuntamiento Municipal Constitucional
Coyuca de Catalán, Gro.
2018 - 2021

GOBIERNO DE
CUMPLIMIENTOS
Y HECHOS
CONCRETOS

Secretaría del Ayuntamiento

3



REGIDORA DE EDUCACIÓN Y JUVENTUD

H. AYUNTAMIENTO MUNICIPAL
CONSTITUCIONAL DE
COYUCA DE CATALÁN, GRO.
REGIDORA DE EDUCACIÓN
Y JUVENTUD
2018 - 2021

[Signature]
C. PROFRA. IRMA BENÍTEZ HERNÁNDEZ



**REGIDOR DE MEDIO AMBIENTE Y
RECURSOS NATURALES**

H. AYUNTAMIENTO MUNICIPAL
CONSTITUCIONAL DE
COYUCA DE CATALÁN, GRO.
REGIDOR DE MEDIO AMBIENTE
Y RECURSOS NATURALES
2018 - 2021

[Signature]
C. PROFRA. FRANCISCO DÍAZ CERRARÁS

**REGIDOR DE DESARROLLO URBANO Y
OBRAS PÚBLICAS**



H. AYUNTAMIENTO MUNICIPAL
CONSTITUCIONAL DE
COYUCA DE CATALÁN, GRO.
REGIDOR DE DESARROLLO
URBANO Y OBRAS PÚBLICAS
2018 - 2021

[Signature]
C. DR. MARTÍNEZ HERNÁNDEZ

H. AYUNTAMIENTO MUNICIPAL
CONSTITUCIONAL DE
COYUCA DE CATALÁN, GRO.
REGIDOR DE DESARROLLO
URBANO Y OBRAS PÚBLICAS
2018 - 2021

**REGIDORA DE CULTURA, RECREACIÓN
Y DE ESPECTÁCULOS**

[Signature]
C. PROFRA. MARILÚ ARROYO LEÓN
REGIDORA DE CULTURA, RECREACIÓN
Y DE ESPECTÁCULOS
2018 - 2021



SECRETARIO DEL AYUNTAMIENTO

[Signature]
C. PROFRA. JUAN RAFAEL BERNABE SALGADO
SECRETARIO DEL AYUNTAMIENTO
2018 - 2021