

H. AYUNTAMIENTO MUNICIPAL
CONSTITUCIONAL DE COYUCA DE CATALÁN



2021-2024

GOBIERNO QUE
GARANTIZA
RESULTADOS

INFORME FINANCIERO SEMESTRAL 2023

4.7. INFORMACIÓN DE EVALUACIÓN DEL DESEMPEÑO

4.7.11. Acciones implementadas por el Órgano de Interno Control Municipal, para lo cual deberá presentar evidencia documental de lo siguiente:

a) Validación de los indicadores para la evaluación de la gestión municipal, en acuerdo con las secretarías, direcciones y áreas del Ayuntamiento en los términos de las disposiciones normativas aplicables.



H. Ayuntamiento Municipal Constitucional
Coyuca de Catalán, Gro.
2021-2024



VALIDACIÓN DE LOS INDICADORES PARA LA EVALUACIÓN DE LA GESTIÓN MUNICIPAL DEL 01 DE ENERO AL 30 DE JUNIO DE 2023



2021-2024



SÍNDICO PROCURADOR
2021 - 2024



PRESIDENCIA MUNICIPAL
2021 - 2024

ELABORÓ

C.P. Jolguer Rodríguez Gama



Contralor Interno

Introducción

Actualmente hay muchos planteamientos sobre la creación de indicadores para la evaluación de la gestión municipal, las tendencias metodológicas buscan homologarlos criterios generales que deben contener la construcción de estos.

El proceso de la determinación y validación de indicadores debe ser en base a criterios previamente establecidos que permitan la obtención de resultados convenientes para el ayuntamiento, los cuales ayuden al cumplimiento y seguimiento de las metas establecidas en los programas municipales.

En general los indicadores permiten monitorear y comunicar información sobre el progreso de los programas municipales, proporcionando datos manejables para evaluar una realidad presentada en un tiempo determinado.





Validación de Indicadores; Criterios y formato de validación

La aprobación de indicadores es el proceso mediante el cual el H. Ayuntamiento Municipal Constitucional de Coyuca de Catalán, Guerrero, establece si los indicadores de resultados, servicios y gestión de los programas municipales cumplen con los criterios mínimos necesarios para medir los objetivos de dichos programas en un punto determinado en el tiempo.

Programas presupuestarios sujetos al proceso de aprobación son los programas municipales por ejecutar, a cargo de las unidades responsables.

Se aprueban los indicadores de la MIR para el ejercicio fiscal correspondiente. El dictamen se emite sobre el conjunto de indicadores, es decir, no se aprueban indicadores de manera individual. Asimismo, la aprobación no implica la aprobación de la MIR ni de ningún otro aspecto del programa; únicamente de los criterios mínimos de sus indicadores.

Los criterios mínimos son los siguientes:





Relevancia

Un indicador es relevante cuando aporta información de al menos un factor relevante del objetivo al cual se encuentra asociado, es decir, debe estar definido sobre algún aspecto importante con sentido práctico. Esto implica, además, que en el indicador se especifique al menos una meta acorde con su frecuencia de medición y que esté construido como la relación de dos o más variables.

Adecuación

Un indicador es adecuado cuando aporta la información suficiente para emitir un juicio terminal y homogéneo respecto del desempeño del programa, es decir, que distintos actores pueden llegar a conclusiones similares al interpretar el indicador. Lo anterior implica que las metas anuales y sexenales sean congruentes con el sentido del indicador (ascendente o descendente) y que su dimensión (eficiencia, eficacia, calidad o economía) sea consistente con los conceptos de la MIM.

Claridad

Un indicador es claro cuando no existen dudas acerca de qué es lo que busca medir. Esto implica que el nombre del indicador sea auto





2021-2024

H. Ayuntamiento Municipal Constitucional Coyuca de Catalán, Gro. 2021-2024

GOBIERNO QUE
GARANTIZA
RESULTADOS



explicativo y acorde con el método de cálculo, que la frecuencia de medición y la unidad de medida entre las variables que integran el método de cálculo sean consistentes y que la descripción de dichas variables permita a cualquier actor comprender a qué se refieren los términos y conceptos usados.

Monitoreabilidad

Un indicador es monitoreable si la información de sus medios de verificación es precisa e inequívoca. Esto implica que se conozcan el valor de la línea base del indicador y los datos precisos para ubicar dónde es posible consultar el medio de verificación, y que la periodicidad con la cual éste se actualiza sea consistente con la frecuencia de medición del indicador.

En el siguiente cuadro se realiza una sistematización de dichos criterios que combinan requisitos tanto técnicos de la propia formulación, como aspectos que tienen que ver con su presentación:





H. Ayuntamiento Municipal Constitucional
Coyoaca de Catalán, Gro.
2021-2024



| Criterio | Pregunta Guía | La respuesta "si" cuando: |
|------------------|--|--|
| Claridad | <p>¿El método del cálculo es coherente con su nombre?</p> <p>¿Existe coherencia entre las variables que conforman el método de cálculo del indicador?</p> <p>¿La descripción de las variables del método de cálculo permite tener claridad sobre cualquier concepto incluido en este</p> | <ul style="list-style-type: none"> En el nombre del indicador se especifica el tipo de expresión matemática establecida en el método de cálculo. En el nombre del indicador se expresa la relación de variables que se establece en el método de cálculo. La frecuencia de medición del numerador es coherente con la del denominador según el tipo de expresión matemática del método de cálculo. La unidad de medida del numerador es coherente con la del denominador según el tipo de expresión matemática del método de cálculo. La definición de las variables es clara. En caso de usarse conceptos subjetivos o especializados se explica a que se refieren. |
| Relevancia | <p>¿El indicador refleja un factor o variable central del logro del objetivo?</p> <p>¿El indicador está asociado a una meta específica, de acuerdo a la frecuencia de medición establecida?</p> | <ul style="list-style-type: none"> El indicador da cuenta de al menos un factor relevante del objetivo al cual está asociado. El método de cálculo del indicador está expresado como la relación de dos o más variables. El indicador tiene especificada al menos una meta y ésta es acorde con su frecuencia de medición. |
| Monitoreabilidad | <p>¿El indicador tiene un valor de línea base para su seguimiento?</p> | <ul style="list-style-type: none"> El indicador tiene especificado el valor de línea de base, o bien, |




H. Ayuntamiento Municipal Constitucional Coyuca de Catalán, Gro. 2021-2024



| | | |
|-----------------|---|--|
| | | especifica cuándo se contará con dicha información. |
| | ¿Los medios de verificación planteados en el indicador son consistentes? | <ul style="list-style-type: none"> • La frecuencia de medición del indicador coincide con la frecuencia con la cual los medios de verificación están disponibles o son actualizados. • Los datos de las variables que integran el método de cálculo efectivamente se encuentran en el medio de verificación planteado. |
| Adecuado | <p>¿Existe congruencia en el establecimiento de metas anuales y sexenales?</p> <p>¿La dimensión del indicador está bien identificada?</p> | <ul style="list-style-type: none"> • Las metas anuales y sexenales son congruentes con el sentido del indicador. • La dimensión del indicador coincide con los conceptos de las guías y manuales de la metodología de marco lógico. |



VALIDACIÓN DE LOS INDICADORES PARA LA EVALUACIÓN DE LA GESTIÓN MUNICIPAL DEL 01 DE ENERO AL 30 DE JUNIO DE 2023



2021-2024

ELABORÓ

C.P. Jolguer Rodríguez Gama
Contralor Interno

ESTADOS UNIDOS MEXICANOS
EL AYUNTAMIENTO MUNICIPAL
CONSTITUCIONAL DE
COAHUILA DE ZARAGOZA, COAHUILA DE ZARAGOZA
ÓRGANO DE CONTROL INTERNO
2021 - 2024

ESTADOS UNIDOS MEXICANOS
H. AYUNTAMIENTO MUNICIPAL
CONSTITUCIONAL DE
COAHUILA DE ZARAGOZA, COAHUILA DE ZARAGOZA
PRESIDENCIA MUNICIPAL
2021 - 2024

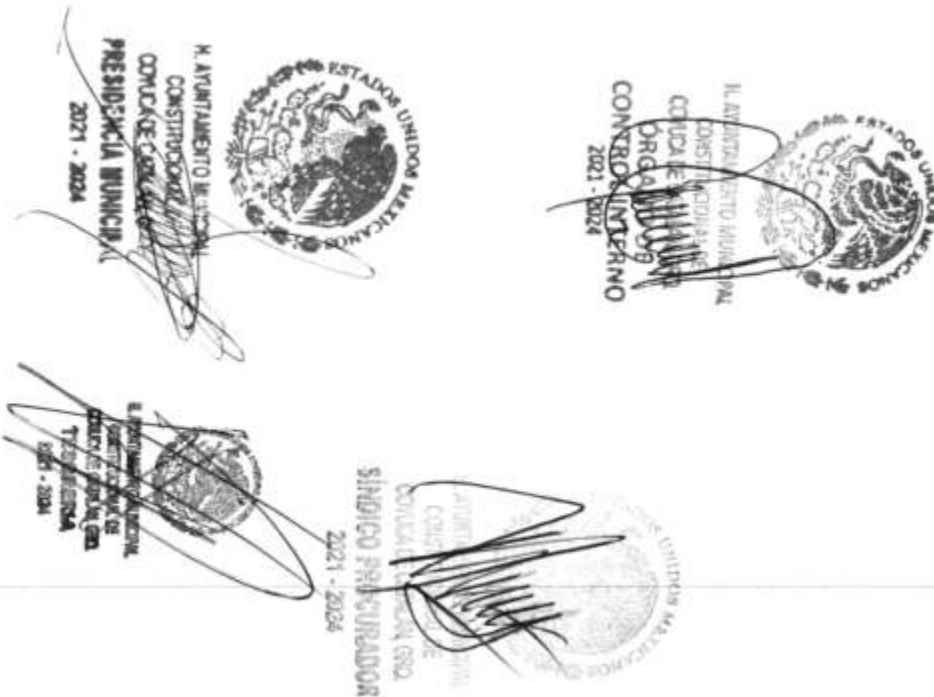
ESTADOS UNIDOS MEXICANOS
H. AYUNTAMIENTO MUNICIPAL
CONSTITUCIONAL DE
COAHUILA DE ZARAGOZA, COAHUILA DE ZARAGOZA
SINDICATO PROCAJAL
2021 - 2024

Introducción

Actualmente hay muchos planteamientos sobre la creación de indicadores para la evaluación de la gestión municipal, las tendencias metodológicas buscan homologar los criterios generales que deben contener la construcción de estos.

El proceso de la determinación y validación de indicadores debe ser en base a criterios previamente establecidos que permitan la obtención de resultados convenientes para el ayuntamiento, los cuales ayuden al cumplimiento y seguimiento de las metas establecidas en los programas municipales.

En general los indicadores permiten monitorear y comunicar información sobre el progreso de los programas municipales, proporcionando datos manejables para evaluar una realidad presentada en un tiempo determinado.



Validación de Indicadores; Criterios y formato de validación

La aprobación de indicadores es el proceso mediante el cual el H. Ayuntamiento Municipal Constitucional de Coyuca de Catalán, Guerrero, establece si los indicadores de resultados, servicios y gestión de los programas municipales cumplen con los criterios mínimos necesarios para medir los objetivos de dichos programas en un punto determinado en el tiempo.

Programas presupuestarios sujetos al proceso de aprobación son los programas municipales por ejecutar, a cargo de las unidades responsables.

Se aprueban los indicadores de la MIR para el periodo del 01 de enero al 30 de junio. El dictamen se emite sobre el conjunto de indicadores, es decir, no se aprueban indicadores de manera individual. Asimismo, la aprobación no implica la aprobación de la MIR ni de ningún otro aspecto del programa; únicamente de los criterios mínimos de sus indicadores.

Los criterios mínimos son los siguientes:



Relevancia

Un indicador es relevante cuando aporta información de al menos un factor relevante del objetivo al cual se encuentra asociado, es decir, debe estar definido sobre algún aspecto importante con sentido práctico. Esto implica, además, que en el indicador se especifique al menos una meta acorde con su frecuencia de medición y que esté construido como la relación de dos o más variables.

Adecuación

Un indicador es adecuado cuando aporta la información suficiente para emitir un juicio terminal y homogéneo respecto del desempeño del programa, es decir, que distintos actores pueden llegar a conclusiones similares al interpretar el indicador. Lo anterior implica que las metas anuales y sexenales sean congruentes con el sentido del indicador (ascendente o descendente) y que su dimensión (eficiencia, eficacia, calidad o economía) sea consistente con los conceptos de la MML.

Claridad

Un indicador es claro cuando no existen dudas acerca de qué es lo que busca medir. Esto implica que el nombre del indicador sea auto explicativo y acorde con el método de cálculo, que la frecuencia de medición y la unidad de medida entre las variables que integran el

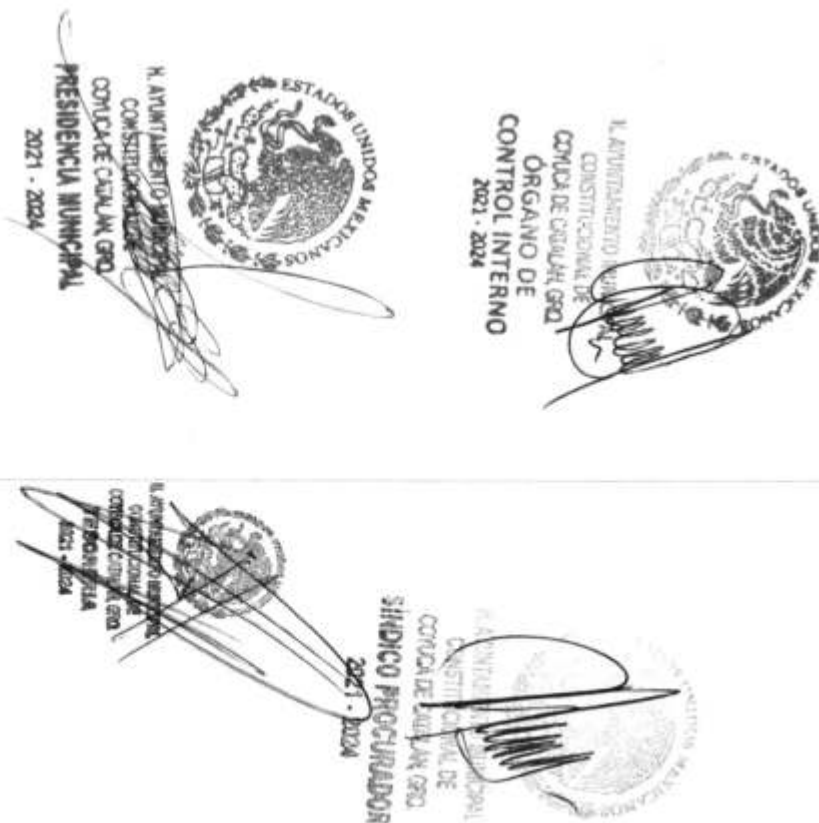


método de cálculo sean consistentes y que la descripción de dichas variables permita a cualquier actor comprender a qué se refieren los términos y conceptos usados.

Monitoreabilidad

Un indicador es monitoreable si la información de sus medios de verificación es precisa e inequívoca. Esto implica que se conozcan el valor de la línea base del indicador y los datos precisos para ubicar dónde es posible consultar el medio de verificación, y que la periodicidad con la cual éste se actualiza sea consistente con la frecuencia de medición del indicador.

En el siguiente cuadro se realiza una sistematización de dichos criterios que combinan requisitos tanto técnicos de la propia formulación, como aspectos que tienen que ver con su presentación:



| Critero | Pregunta Guía | La respuesta "si" cuando: |
|------------------|--|--|
| Claridad | ¿El método del cálculo es coherente con su nombre? | <ul style="list-style-type: none"> • En el nombre del indicador se especifica el tipo de expresión matemática establecida en el método de cálculo. • En el nombre del indicador se expresa la relación de variables que se establece en el método de cálculo. |
| | ¿Existe coherencia entre las variables que conforman el método de cálculo del indicador? | <ul style="list-style-type: none"> • La frecuencia de medición del numerador es coherente con la del denominador según el tipo de expresión matemática del método de cálculo. • La unidad de medida del numerador es coherente con la del denominador según el tipo de expresión matemática del método de cálculo. • La definición de las variables es clara. |
| | ¿La descripción de las variables del método de cálculo permite tener claridad sobre cualquier concepto incluido en este? | <ul style="list-style-type: none"> • En caso de usarse conceptos subjetivos o especializados se explica a que se refieren. |
| Relevancia | ¿El indicador refleja un factor o variable central del logro del objetivo? | <ul style="list-style-type: none"> • El indicador da cuenta de al menos un factor relevante del objetivo al cual está asociado. • El método de cálculo del indicador está expresado como la relación de dos o más variables. |
| | ¿El indicador está asociado a una meta específica, de acuerdo a la frecuencia de medición establecida? | <ul style="list-style-type: none"> • El indicador tiene especificada al menos una meta y ésta es acorde con su frecuencia de medición. |
| Monitoreabilidad | ¿El indicador tiene un valor de línea base para su seguimiento? | <ul style="list-style-type: none"> • El indicador tiene especificado el valor de línea de base, o bien, especifica cuándo se contará con dicha información. |
| | ¿Los medios de verificación planteados en el indicador son consistentes? | <ul style="list-style-type: none"> • La frecuencia de medición del indicador coincide con la frecuencia con la cual los medios de verificación están disponibles o son actualizados. • Los datos de las variables que integran el método de cálculo efectivamente se encuentran en el medio de verificación planteado. |
| Adecuado | ¿Existe congruencia en el establecimiento de metas anuales y sexenales? | <ul style="list-style-type: none"> • Las metas anuales y sexenales son congruentes con el sentido del indicador. |
| | ¿La dimensión del indicador está bien identificada? | <ul style="list-style-type: none"> • La dimensión del indicador coincide con los conceptos de las guías y manuales de la metodología de marco lógico. |



 GOBIERNO MUNICIPAL
 CONSTITUCIONAL DE
 COahuila de Zaragoza
ORGANO DE CONTROL INTERNO
 2021 - 2024



GOBIERNO MUNICIPAL
 CONSTITUCIONAL DE
 COahuila de Zaragoza
RESIDENCIA MUNICIPAL
 2021 - 2024



GOBIERNO MUNICIPAL
 CONSTITUCIONAL DE
 COahuila de Zaragoza
SINDICO PROCURADOR
 2021 - 2024


 GOBIERNO MUNICIPAL
 CONSTITUCIONAL DE
 COahuila de Zaragoza
SECRETARÍA DE ADMINISTRACIÓN
 2021 - 2024



Formato para validación de indicadores

| Nombre del Indicador | MIR | LFPRH | CRITERIOS | | | | | | | Comentarios | | |
|---|--|----------------------------|---|--|--|--|--|--|--|---|---|--|
| | | | CLARIDAD | | | RELEVANCIA | | MONITOREABILIDAD | | | ADECUACIÓN | |
| | | | ¿El método de cálculo del indicador es coherente con su nombre? | ¿Existe coherencia dentro de los elementos que conforman el método de cálculo del indicador? | ¿La descripción de las variables del método de cálculo permite tener claridad sobre cualquier concepto incluido en la misma? | ¿El indicador refleja un factor o variable central del logro del objetivo? | ¿El indicador está asociado a una meta (s) específica (s), de acuerdo a la frecuencia de medición establecida? | ¿El indicador tiene valor de línea base para su seguimiento? | ¿Los medios de verificación planteados en el indicador son consistentes? | | ¿Existe congruencia en el establecimiento de metas anuales? | ¿La dimensión del indicador está bien identificada? (eficacia, eficiencia, calidad o economía) |
| SI/NO | SI/NO | SI/NO | SI/NO | SI/NO | SI/NO | SI/NO | SI/NO | | | | | |
| "Insertar Nombre del indicador a validar" | "Fin, Propósito, Componente o Actividad" | "Estratégico o de Gestión" | *Si = Cumple con lo establecido en la pregunta O -No = No cumple con lo establecido en la pregunta* | | | | | | | "Poner comentario que impulse a mejorar la construcción de Indicadores" | | |


H. AYUNTAMIENTO MUNICIPAL
 CONSTITUCIONAL
 COMISIÓN DE CONTROL INTERNO
 PRESIDENCIA MUNICIPAL
 2021 - 2024



M. AYUNTAMIENTO MUNICIPAL
 CONSTITUCIONAL DE
 COMISIÓN DE CONTROL INTERNO
 2021 - 2024



~~SECRETARÍA DE ECONOMÍA
 COMISIÓN DE CONTROL INTERNO
 2021 - 2024~~




H. AYUNTAMIENTO MUNICIPAL
 CONSTITUCIONAL
 SINDICATO PROVISORIO
 2021 - 2024





Cuestionario para validación de indicadores
01 DE ENERO AL 30 DE JUNIO DE 2023

| No. | Nombre del indicador | MR | LPRM | CRITERIOS | | | | | | | | | | Validado | Comentarios |
|-------|---|-----------------|-------------|---|--|--|--|--|--|--|---|--|----|----------|---|
| | | | | CLARIDAD | | | RELEVANCIA | | | MONITOREABILIDAD | | ADECUACIÓN | | | |
| | | | | ¿El método de cálculo del indicador es coherente con su nombre? | ¿Este coherencia dentro de los elementos que conforman el método de cálculo del indicador? | ¿La descripción de las variables del método de cálculo permite tener claridad sobre cualquier concepto incluido en la misma? | ¿El indicador refleja un factor o variable central del logro del objetivo? | ¿El indicador está asociado a una meta (s) específica (s), de acuerdo a la frecuencia de medición establecida? | ¿El indicador tiene valor de línea base para su seguimiento? | ¿Los medios de verificación planteados en el indicador son consistentes? | ¿Este congruencia en el establecimiento de metas anuales? | ¿La dimensión del indicador está bien identificada? (eficacia, eficiencia, calidad o economía) | | | |
| SÍ/NO | SÍ/NO | SÍ/NO | SÍ/NO | SÍ/NO | SÍ/NO | SÍ/NO | SÍ/NO | SÍ/NO | SÍ/NO | | | | | | |
| 1 | Porcentaje de aceptación ciudadana | FIN 1 | Estratégico | Sí | Sí | Sí | Sí | Sí | Sí | Sí | Sí | Sí | Sí | ✓ | El indicador cumple con los criterios mínimos, sin embargo se resulta que estos no deben ser limitativos, presentando oportunidad de mejora |
| 2 | Porcentaje de eficiencia administrativa | PROPOSITO 1 | Estratégico | Sí | Sí | Sí | Sí | Sí | Sí | Sí | Sí | Sí | Sí | ✓ | El indicador cumple con los criterios mínimos, sin embargo se resulta que estos no deben ser limitativos, presentando oportunidad de mejora |
| 3 | Porcentaje de cumplimiento de actividades | COMPONENTE 1 | Estratégico | Sí | Sí | Sí | Sí | Sí | Sí | Sí | Sí | Sí | Sí | ✓ | El indicador cumple con los criterios mínimos, sin embargo se resulta que estos no deben ser limitativos, presentando oportunidad de mejora |
| 4 | Porcentaje del cumplimiento de actividades | ACTIVIDADES 1.1 | Gestión | Sí | Sí | Sí | Sí | Sí | Sí | Sí | Sí | Sí | Sí | ✓ | El indicador cumple con los criterios mínimos, sin embargo se resulta que estos no deben ser limitativos, presentando oportunidad de mejora |
| 5 | Porcentaje de los informes presentados | ACTIVIDADES 1.2 | Gestión | Sí | Sí | Sí | Sí | Sí | Sí | Sí | Sí | Sí | Sí | ✓ | El indicador cumple con los criterios mínimos, sin embargo se resulta que estos no deben ser limitativos, presentando oportunidad de mejora |
| 6 | Porcentaje de cumplimiento de actividades | COMPONENTE 2 | Estratégico | Sí | Sí | Sí | Sí | Sí | Sí | Sí | Sí | Sí | Sí | ✓ | El indicador cumple con los criterios mínimos, sin embargo se resulta que estos no deben ser limitativos, presentando oportunidad de mejora |
| 7 | Porcentaje de demandas ciudadanas atendidas | ACTIVIDADES 2.1 | Gestión | Sí | Sí | Sí | Sí | Sí | Sí | Sí | Sí | Sí | Sí | ✓ | El indicador cumple con los criterios mínimos, sin embargo se resulta que estos no deben ser limitativos, presentando oportunidad de mejora |
| 8 | Porcentaje de áreas visitadas | ACTIVIDADES 2.2 | Gestión | Sí | Sí | Sí | Sí | Sí | Sí | Sí | Sí | Sí | Sí | ✓ | El indicador cumple con los criterios mínimos, sin embargo se resulta que estos no deben ser limitativos, presentando oportunidad de mejora |
| 9 | Porcentaje de financiamiento Otorgado | FIN 1 | Estratégico | Sí | Sí | Sí | Sí | Sí | Sí | Sí | Sí | Sí | Sí | ✓ | El indicador cumple con los criterios mínimos, sin embargo se resulta que estos no deben ser limitativos, presentando oportunidad de mejora |
| 10 | Porcentaje de cumplimiento de metas financieras y hacendarias | PROPOSITO 1 | Estratégico | Sí | Sí | Sí | Sí | Sí | Sí | Sí | Sí | Sí | Sí | ✓ | El indicador cumple con los criterios mínimos, sin embargo se resulta que estos no deben ser limitativos, presentando oportunidad de mejora |
| 11 | Porcentaje de informes presentados | COMPONENTE 1 | Estratégico | Sí | Sí | Sí | Sí | Sí | Sí | Sí | Sí | Sí | Sí | ✓ | El indicador cumple con los criterios mínimos, sin embargo se resulta que estos no deben ser limitativos, presentando oportunidad de mejora |
| 12 | Porcentaje de medidas implementadas | ACTIVIDAD 1.1 | Gestión | Sí | Sí | Sí | Sí | Sí | Sí | Sí | Sí | Sí | Sí | ✓ | El indicador cumple con los criterios mínimos, sin embargo se resulta que estos no deben ser limitativos, presentando oportunidad de mejora |
| 13 | Porcentaje de bienes patrimoniales asegurados | ACTIVIDAD 1.2 | Gestión | Sí | Sí | Sí | Sí | Sí | Sí | Sí | Sí | Sí | Sí | ✓ | El indicador cumple con los criterios mínimos, sin embargo se resulta que estos no deben ser limitativos, presentando oportunidad de mejora |
| 14 | Porcentaje de inventarios realizados | ACTIVIDAD 1.3 | Gestión | Sí | Sí | Sí | Sí | Sí | Sí | Sí | Sí | Sí | Sí | ✓ | El indicador cumple con los criterios mínimos, sin embargo se resulta que estos no deben ser limitativos, presentando oportunidad de mejora |


 H. AYUNTAMIENTO MUNICIPAL CONSTITUCIONAL DE COYUCA DE CATALÁN, GUERRERO
 2021 - 2024
 SINDACO PRODUCCION


 H. AYUNTAMIENTO MUNICIPAL CONSTITUCIONAL DE COYUCA DE CATALÁN, GUERRERO
 RESIDENCIA MUNICIPAL
 2021 - 2024



H. AYUNTAMIENTO MUNICIPAL CONSTITUCIONAL DE COYUCA DE CATALÁN, GUERRERO
 C. R. Jolgar Rodríguez Gama
 Contralor Interno
 ORGANISMO DE CONTROL INTERNO

Elaborado



 H. AYUNTAMIENTO MUNICIPAL CONSTITUCIONAL DE COYUCA DE CATALÁN, GUERRERO
 TESORERÍA
 2021 - 2024



2021 - 2024

AYUNTAMIENTO MUNICIPAL CONSTITUCIONAL DE COYUCA DE CATALÁN, GUAJARAQUATO

Cuestionario para validación de Indicadores

01 DE ENERO AL 30 DE JUNIO DE 2023



| No. | Nombre del indicador | MIR | LPRH | CRITERIOS | | | | | | | | | | Validado ✓ | Comentarios |
|-------|--|---------------|-------------|---|--|--|--|--|--|--|---|--|----|---------------|---|
| | | | | CAREAD | | | RELEVANCIA | | | MONITOREABILIDAD | | ADECUACIÓN | | | |
| | | | | ¿El método de cálculo del indicador es coherente con su nombre? | ¿Existe coherencia dentro de los elementos que conforman el método de cálculo del indicador? | ¿La descripción de las variables del método de cálculo permite tener claridad sobre cualquier concepto incluido en la misma? | ¿El indicador refleja un factor o variable central del logro del objetivo? | ¿El indicador está asociado a una meta (s) específica (s), de acuerdo a la frecuencia de medición establecida? | ¿El indicador tiene valor de línea base para su seguimiento? | ¿Los medios de verificación planteados en el indicador son consensuados? | ¿Existe congruencia en el establecimiento de metas anuales? | ¿La dimensión del indicador está bien identificada? (eficacia, eficiencia, calidad o economía) | | | |
| SI/NO | SI/NO | SI/NO | SI/NO | SI/NO | SI/NO | SI/NO | SI/NO | SI/NO | SI/NO | | | | | | |
| 15 | Porcentaje de recursos financieros para un gobierno organizado y responsable | FIN 1 | Estratégico | SI | SI | SI | SI | SI | SI | SI | SI | SI | SI | ✓ | El indicador cumple con los criterios mínimos, sin embargo se resulta que estos no deben ser limitativos, presentando oportunidad de mejora |
| 16 | Porcentaje de cumplimiento de metas financieras y hacendarias | PROPOSITO 1 | Estratégico | SI | SI | SI | SI | SI | SI | SI | SI | SI | SI | ✓ | El indicador cumple con los criterios mínimos, sin embargo se resulta que estos no deben ser limitativos, presentando oportunidad de mejora |
| 17 | Porcentaje de medidas implementadas | COMPONENTE 1 | Estratégico | SI | SI | SI | SI | SI | SI | SI | SI | SI | SI | ✓ | El indicador cumple con los criterios mínimos, sin embargo se resulta que estos no deben ser limitativos, presentando oportunidad de mejora |
| 18 | Porcentaje del cumplimiento de actividades | ACTIVIDAD 1.1 | Gestión | SI | SI | SI | SI | SI | SI | SI | SI | SI | SI | ✓ | El indicador cumple con los criterios mínimos, sin embargo se resulta que estos no deben ser limitativos, presentando oportunidad de mejora |
| 19 | Suma de las integraciones mensuales | ACTIVIDAD 1.2 | Gestión | SI | SI | SI | SI | SI | SI | SI | SI | SI | SI | ✓ | El indicador cumple con los criterios mínimos, sin embargo se resulta que estos no deben ser limitativos, presentando oportunidad de mejora |
| 20 | Porcentaje de financiamiento Otorgado | ACTIVIDAD 1.3 | Gestión | SI | SI | SI | SI | SI | SI | SI | SI | SI | SI | ✓ | El indicador cumple con los criterios mínimos, sin embargo se resulta que estos no deben ser limitativos, presentando oportunidad de mejora |
| 21 | Porcentaje de cortes de caja realizados | ACTIVIDAD 1.4 | Gestión | SI | SI | SI | SI | SI | SI | SI | SI | SI | SI | ✓ | El indicador cumple con los criterios mínimos, sin embargo se resulta que estos no deben ser limitativos, presentando oportunidad de mejora |
| 22 | Porcentaje de informes presentados | ACTIVIDAD 1.5 | Gestión | SI | SI | SI | SI | SI | SI | SI | SI | SI | SI | ✓ | El indicador cumple con los criterios mínimos, sin embargo se resulta que estos no deben ser limitativos, presentando oportunidad de mejora |
| 23 | Porcentaje de declaraciones presentadas | ACTIVIDAD 1.6 | Gestión | SI | SI | SI | SI | SI | SI | SI | SI | SI | SI | ✓ | El indicador cumple con los criterios mínimos, sin embargo se resulta que estos no deben ser limitativos, presentando oportunidad de mejora |
| 24 | Porcentaje de financiamiento Otorgado | ACTIVIDAD 1.7 | Gestión | SI | SI | SI | SI | SI | SI | SI | SI | SI | SI | ✓ | El indicador cumple con los criterios mínimos, sin embargo se resulta que estos no deben ser limitativos, presentando oportunidad de mejora |
| 25 | Porcentaje de eficiencia administrativa | FIN 1 | Estratégico | SI | SI | SI | SI | SI | SI | SI | SI | SI | SI | ✓ | El indicador cumple con los criterios mínimos, sin embargo se resulta que estos no deben ser limitativos, presentando oportunidad de mejora |
| 26 | Porcentaje de medidas implementadas | PROPOSITO 1 | Estratégico | SI | SI | SI | SI | SI | SI | SI | SI | SI | SI | ✓ | El indicador cumple con los criterios mínimos, sin embargo se resulta que estos no deben ser limitativos, presentando oportunidad de mejora |
| 27 | Porcentaje de eficiencia en la demanda de servicios | COMPONENTE 1 | Estratégico | SI | SI | SI | SI | SI | SI | SI | SI | SI | SI | ✓ | El indicador cumple con los criterios mínimos, sin embargo se resulta que estos no deben ser limitativos, presentando oportunidad de mejora |
| 28 | Porcentaje de trámites realizados | ACTIVIDAD 1.1 | Gestión | SI | SI | SI | SI | SI | SI | SI | SI | SI | SI | ✓ | El indicador cumple con los criterios mínimos, sin embargo se resulta que estos no deben ser limitativos, presentando oportunidad de mejora |
| 29 | Porcentaje de gestiones y de capacitaciones recibidas, así como las brindadas a servidores municipales | ACTIVIDAD 1.2 | Gestión | SI | SI | SI | SI | SI | SI | SI | SI | SI | SI | ✓ | El indicador cumple con los criterios mínimos, sin embargo se resulta que estos no deben ser limitativos, presentando oportunidad de mejora |
| 30 | Porcentaje de elaboración de actas de Cabildo a consecuencia de las Sesiones realizadas | ACTIVIDAD 1.3 | Gestión | SI | SI | SI | SI | SI | SI | SI | SI | SI | SI | ✓ | El indicador cumple con los criterios mínimos, sin embargo se resulta que estos no deben ser limitativos, presentando oportunidad de mejora |
| 31 | Porcentaje de metas cumplidas | FIN 1 | Estratégico | SI | SI | SI | SI | SI | SI | SI | SI | SI | SI | ✓ | El indicador cumple con los criterios mínimos, sin embargo se resulta que estos no deben ser limitativos, presentando oportunidad de mejora |


 SINDICO PROCAJADOR
 COYUCA DE CATALÁN, GUAJARAQUATO
 2021 - 2024



M. AYUNTAMIENTO MUNICIPAL CONSTITUCIONAL DE COYUCA DE CATALÁN, GUAJARAQUATO
 ORGANISMO DE CONTROL INTERNO
 2021 - 2024
 Elaboró
 C. P. Jolguer Rodríguez Gama
 Contralor Interno


 AYUNTAMIENTO MUNICIPAL CONSTITUCIONAL DE COYUCA DE CATALÁN, GUAJARAQUATO
 TESORERIA
 2021 - 2024



AYUNTAMIENTO MUNICIPAL CONSTITUCIONAL DE COYUCA DE CATALÁN, GUAYAS, ECUADOR

Questionario para validación de indicadores

01 DE ENERO AL 30 DE JUNIO DE 2023



| No. | Nombre del indicador | MR | LFFRH | CRITERIOS | | | | | | | | | | Validado ✓ ✗ | Comentarios | |
|------|---|---------------|-------------|---|--|--|--|--|--|--|---|--|----|--------------------|-------------|---|
| | | | | CLARIDAD | | | RELEVANCIA | | | MONITOREABILIDAD | | ADECUACIÓN | | | | |
| | | | | ¿El método de cálculo del indicador es coherente con su nombre? | ¿Existe coherencia dentro de los elementos que conforman el método de cálculo del indicador? | ¿La descripción de las variables del método de cálculo permite tener claridad sobre cualquier concepto incluido en la misma? | ¿El indicador refleja un factor o variable central del logro del objetivo? | ¿El indicador está asociado a una meta (s) específica (s), de acuerdo a la frecuencia de medición establecida? | ¿El indicador tiene valor de línea base para su seguimiento? | ¿Los medios de verificación planteados en el indicador son consistentes? | ¿Existe congruencia en el establecimiento de metas anuales? | ¿La dimensión del indicador está bien identificada? (eficacia, eficiencia, calidad o economía) | | | | |
| SINO | SINO | SINO | SINO | SINO | SINO | SINO | SINO | SINO | SINO | | | | | | | |
| 32 | Porcentaje de seguimientos realizados | PROPÓSITO 1 | Estratégico | Si | Si | Si | Si | Si | Si | Si | Si | Si | Si | Si | ✓ | El indicador cumple con los criterios mínimos, sin embargo se resalta que estos no deben ser limitativos, presentando oportunidad de mejora |
| 33 | Porcentaje de seguimiento a programas de control interno | COMPONENTE 1 | Estratégico | Si | Si | Si | Si | Si | Si | Si | Si | Si | Si | Si | ✓ | El indicador cumple con los criterios mínimos, sin embargo se resalta que estos no deben ser limitativos, presentando oportunidad de mejora |
| 34 | Porcentaje de métodos establecidos | ACTIVIDAD 1.1 | Gestión | Si | Si | Si | Si | Si | Si | Si | Si | Si | Si | Si | ✓ | El indicador cumple con los criterios mínimos, sin embargo se resalta que estos no deben ser limitativos, presentando oportunidad de mejora |
| 35 | Porcentajes de procedimientos realizados | ACTIVIDAD 1.2 | Gestión | Si | Si | Si | Si | Si | Si | Si | Si | Si | Si | Si | ✓ | El indicador cumple con los criterios mínimos, sin embargo se resalta que estos no deben ser limitativos, presentando oportunidad de mejora |
| 36 | Número de quejas atendidas | ACTIVIDAD 1.3 | Gestión | Si | Si | Si | Si | Si | Si | Si | Si | Si | Si | Si | ✓ | El indicador cumple con los criterios mínimos, sin embargo se resalta que estos no deben ser limitativos, presentando oportunidad de mejora |
| 37 | Porcentaje de evaluaciones realizadas | ACTIVIDAD 1.4 | Gestión | Si | Si | Si | Si | Si | Si | Si | Si | Si | Si | Si | ✓ | El indicador cumple con los criterios mínimos, sin embargo se resalta que estos no deben ser limitativos, presentando oportunidad de mejora |
| 38 | Porcentaje de personas beneficiadas que mencionan estar satisfechas con la expedición e implementación de políticas públicas aprobadas por el cabildo | FIN 1 | Estratégico | Si | Si | Si | Si | Si | Si | Si | Si | Si | Si | Si | ✓ | El indicador cumple con los criterios mínimos, sin embargo se resalta que estos no deben ser limitativos, presentando oportunidad de mejora |
| 39 | Porcentaje de actualizaciones de normas jurídicas | PROPÓSITO 1 | Estratégico | Si | Si | Si | Si | Si | Si | Si | Si | Si | Si | Si | ✓ | El indicador cumple con los criterios mínimos, sin embargo se resalta que estos no deben ser limitativos, presentando oportunidad de mejora |
| 40 | Porcentaje de asuntos resueltos en el H. Ayuntamiento | COMPONENTE 1 | Estratégico | Si | Si | Si | Si | Si | Si | Si | Si | Si | Si | Si | ✓ | El indicador cumple con los criterios mínimos, sin embargo se resalta que estos no deben ser limitativos, presentando oportunidad de mejora |
| 41 | Porcentaje de modificación de reglamentos | ACTIVIDAD 1.1 | Gestión | Si | Si | Si | Si | Si | Si | Si | Si | Si | Si | Si | ✓ | El indicador cumple con los criterios mínimos, sin embargo se resalta que estos no deben ser limitativos, presentando oportunidad de mejora |
| 42 | Porcentaje de sesiones de cabildo realizadas | COMPONENTE 2 | Estratégico | Si | Si | Si | Si | Si | Si | Si | Si | Si | Si | Si | ✓ | El indicador cumple con los criterios mínimos, sin embargo se resalta que estos no deben ser limitativos, presentando oportunidad de mejora |
| 43 | Porcentaje de asistencias a las sesiones de cabildo | ACTIVIDAD 2.1 | Gestión | Si | Si | Si | Si | Si | Si | Si | Si | Si | Si | Si | ✓ | El indicador cumple con los criterios mínimos, sin embargo se resalta que estos no deben ser limitativos, presentando oportunidad de mejora |
| 44 | Variación porcentual de personal atendidas mediante la ejecución de acciones de los programas y servicios | FIN 1 | Estratégico | Si | Si | Si | Si | Si | Si | Si | Si | Si | Si | Si | ✓ | El indicador cumple con los criterios mínimos, sin embargo se resalta que estos no deben ser limitativos, presentando oportunidad de mejora |
| 45 | Porcentaje de programas de desarrollo de... | PROPÓSITO 1 | Estratégico | Si | Si | Si | Si | Si | Si | Si | Si | Si | Si | Si | ✓ | El indicador cumple con los criterios mínimos, sin embargo se resalta que estos no deben ser limitativos, presentando oportunidad de mejora |

PRINCIPAL DEL AYUNTAMIENTO MUNICIPAL
2021 - 2024

H. AYUNTAMIENTO MUNICIPAL
ESTADAL DE COYUCA DE CATALÁN
2021 - 2024

SINDICO PROPIETARIO
AYUNTAMIENTO MUNICIPAL
COYUCA DE CATALÁN
2021 - 2024

CONTROL INTERNO
AYUNTAMIENTO MUNICIPAL
COYUCA DE CATALÁN
2021 - 2024

AYUNTAMIENTO MUNICIPAL
COYUCA DE CATALÁN
2021 - 2024

AYUNTAMIENTO MUNICIPAL
COYUCA DE CATALÁN
TESORERÍA
2021 - 2024

C.P. Jolguer Rodríguez Gama
Contralor Interno



Questionario para validación de Indicadores
01 DE ENERO AL 30 DE JUNIO DE 2023



| No. | Nombre del Indicador | MIR | LFPNH | CRITERIOS | | | | | | | | | | Validado | Comentarios | |
|-----|--|---------------|-------------|---|--|--|--|--|--|---|---|---|------|----------|-------------|---|
| | | | | CLARIDAD | | | RELEVANCIA | | MONITOREABILIDAD | | ADECUACIÓN | | | | | |
| | | | | ¿El método de cálculo del indicador es coherente con su nombre? | ¿Este coherencia dentro de los elementos que conforman el método de cálculo del indicador? | ¿La descripción de las variables del método de cálculo permite tener claridad sobre cualquier concepto incluido en la misma? | ¿El indicador refleja un factor o variable central del logro del objetivo? | ¿El indicador está asociado a una meta (n) específica (n), de acuerdo a la frecuencia de medición establecida? | ¿El indicador tiene valor de línea base para su seguimiento? | ¿Los medios de verificación planteados en el indicador son consuetudinos? | ¿Existe congruencia en el establecimiento de metas anuales? | ¿La dimensión del indicador está bien identificada? (eficiencia, economía, calidad o equidad) | SINO | | | SINO |
| 46 | Porcentaje de familias con violencia | COMPONENTE 1 | Estratégico | SI | SI | SI | SI | SI | SI | SI | SI | SI | SI | SI | SI | El indicador cumple con los criterios mínimos, sin embargo se resulta que estos no deben ser limitativos, presentando oportunidad de mejora |
| 47 | Porcentaje de programas de prevención de embarazos | ACTIVIDAD 1.1 | Gestión | SI | SI | SI | SI | SI | SI | SI | SI | SI | SI | SI | SI | El indicador cumple con los criterios mínimos, sin embargo se resulta que estos no deben ser limitativos, presentando oportunidad de mejora |
| 48 | Porcentaje de pláticas brindadas | ACTIVIDAD 1.2 | Gestión | SI | SI | SI | SI | SI | SI | SI | SI | SI | SI | SI | SI | El indicador cumple con los criterios mínimos, sin embargo se resulta que estos no deben ser limitativos, presentando oportunidad de mejora |
| 49 | Porcentaje de eventos realizados | ACTIVIDAD 1.3 | Gestión | SI | SI | SI | SI | SI | SI | SI | SI | SI | SI | SI | SI | El indicador cumple con los criterios mínimos, sin embargo se resulta que estos no deben ser limitativos, presentando oportunidad de mejora |
| 50 | Porcentaje de despesas otorgadas | ACTIVIDAD 1.4 | Gestión | SI | SI | SI | SI | SI | SI | SI | SI | SI | SI | SI | SI | El indicador cumple con los criterios mínimos, sin embargo se resulta que estos no deben ser limitativos, presentando oportunidad de mejora |
| 51 | Porcentaje de despesas otorgadas | COMPONENTE 2 | Estratégico | SI | SI | SI | SI | SI | SI | SI | SI | SI | SI | SI | SI | El indicador cumple con los criterios mínimos, sin embargo se resulta que estos no deben ser limitativos, presentando oportunidad de mejora |
| 52 | Porcentaje de despesas otorgadas | ACTIVIDAD 2.1 | Gestión | SI | SI | SI | SI | SI | SI | SI | SI | SI | SI | SI | SI | El indicador cumple con los criterios mínimos, sin embargo se resulta que estos no deben ser limitativos, presentando oportunidad de mejora |
| 53 | Porcentaje de áreas que cuentan con inventario verificados | FIN 1 | Estratégico | SI | SI | SI | SI | SI | SI | SI | SI | SI | SI | SI | SI | El indicador cumple con los criterios mínimos, sin embargo se resulta que estos no deben ser limitativos, presentando oportunidad de mejora |
| 54 | Porcentaje de actualización de inventarios | PROPOSITO 1 | Estratégico | SI | SI | SI | SI | SI | SI | SI | SI | SI | SI | SI | SI | El indicador cumple con los criterios mínimos, sin embargo se resulta que estos no deben ser limitativos, presentando oportunidad de mejora |
| 55 | Porcentaje de actualización del sistema para la actualización continua y transparente de patrimonio municipal | COMPONENTE 1 | Estratégico | SI | SI | SI | SI | SI | SI | SI | SI | SI | SI | SI | SI | El indicador cumple con los criterios mínimos, sin embargo se resulta que estos no deben ser limitativos, presentando oportunidad de mejora |
| 56 | Porcentaje de capacitaciones realizadas en manejo de sistema de control patrimonial | ACTIVIDAD 1.1 | Gestión | SI | SI | SI | SI | SI | SI | SI | SI | SI | SI | SI | SI | El indicador cumple con los criterios mínimos, sin embargo se resulta que estos no deben ser limitativos, presentando oportunidad de mejora |
| 57 | Tasa de variación en la ejecución de mecanismos e instrumentos de participación social | FIN 1 | Estratégico | SI | SI | SI | SI | SI | SI | SI | SI | SI | SI | SI | SI | El indicador cumple con los criterios mínimos, sin embargo se resulta que estos no deben ser limitativos, presentando oportunidad de mejora |
| 58 | Tasa de variación en la participación ciudadana registrada en los mecanismos e instrumentos de participación ciudadana | PROPOSITO 1 | Estratégico | SI | SI | SI | SI | SI | SI | SI | SI | SI | SI | SI | SI | El indicador cumple con los criterios mínimos, sin embargo se resulta que estos no deben ser limitativos, presentando oportunidad de mejora |
| 59 | Porcentaje de demandas ciudadanas para la ejecución de políticas públicas | COMPONENTE 1 | Estratégico | SI | SI | SI | SI | SI | SI | SI | SI | SI | SI | SI | SI | El indicador cumple con los criterios mínimos, sin embargo se resulta que estos no deben ser limitativos, presentando oportunidad de mejora |

AYUNTAMIENTO MUNICIPAL CONSTITUCIONAL DE COYUCA DE CATALÁN, GUAYAS, ECUADOR
 SECRETARÍA DE ADMINISTRACIÓN
 2021 - 2024

Elaboró
 CP. Jorguer Rodríguez Gaña
 Contralor Interno
 AYUNTAMIENTO MUNICIPAL CONSTITUCIONAL DE COYUCA DE CATALÁN, GUAYAS, ECUADOR
 ORGANISMO DE CONTROL INTERNO
 2021 - 2024

AYUNTAMIENTO MUNICIPAL CONSTITUCIONAL DE COYUCA DE CATALÁN, GUAYAS, ECUADOR
 TESORERÍA
 2021 - 2024

AYUNTAMIENTO MUNICIPAL CONSTITUCIONAL DE COYUCA DE CATALÁN, GUAYAS, ECUADOR
 SERVICIO FISCOCURADOR
 2021 - 2024




AYUNTAMIENTO MUNICIPAL CONSTITUCIONAL DE COYUCA DE CATALÁN, GUAYAS, ECUADOR


Questionario para validación de indicadores


01 DE ENERO AL 30 DE JUNIO DE 2023



| No. | Nombre del indicador | MIR | LFRH | CRITERIOS | | | | | | | | | | Validado | Comentarios |
|------|---|---------------|-------------|---|--|--|--|--|--|--|---|--|----|----------|---|
| | | | | CLARIDAD | | | RELEVANCIA | | MONITOREABILIDAD | | ADECUACIÓN | | | | |
| | | | | ¿El método de cálculo del indicador es coherente con su nombre? | ¿Existe coherencia dentro de los elementos que conforman el método de cálculo del indicador? | ¿La descripción de las variables del método de cálculo permite tener claridad sobre cualquier concepto incluido en la misma? | ¿El indicador refleja un factor o variable central del logro del objetivo? | ¿El indicador está asociado a una meta (%) específica (%), de acuerdo a la frecuencia de medición establecida? | ¿El indicador tiene valor de línea base para su seguimiento? | ¿Los medios de verificación planteados en el indicador son consistentes? | ¿Existe congruencia en el establecimiento de metas anuales? | ¿La dimensión del indicador está bien identificada? (eficacia, eficiencia, calidad o economía) | | | |
| SIND | SIND | SIND | SIND | SIND | SIND | SIND | SIND | SIND | SIND | | | | | | |
| 60 | Porcentaje de propuestas ciudadanas | ACTIVIDAD 1.1 | Gestión | Si | Si | Si | Si | Si | Si | Si | Si | Si | Si | Si | El indicador cumple con los criterios mínimos, sin embargo se resalta que estos no deben ser limitativos, presentando oportunidad de mejora |
| 61 | Porcentaje de las políticas públicas municipales | COMPONENTE 2 | Estrategico | Si | Si | Si | Si | Si | Si | Si | Si | Si | Si | Si | El indicador cumple con los criterios mínimos, sin embargo se resalta que estos no deben ser limitativos, presentando oportunidad de mejora |
| 62 | Porcentaje de políticas públicas municipales divulgadas en los medios de comunicación institucional | ACTIVIDAD 2.1 | Gestión | Si | Si | Si | Si | Si | Si | Si | Si | Si | Si | Si | El indicador cumple con los criterios mínimos, sin embargo se resalta que estos no deben ser limitativos, presentando oportunidad de mejora |
| 63 | Porcentaje de cofinanciamiento | FIN 1 | Estrategico | Si | Si | Si | Si | Si | Si | Si | Si | Si | Si | Si | El indicador cumple con los criterios mínimos, sin embargo se resalta que estos no deben ser limitativos, presentando oportunidad de mejora |
| 64 | Porcentaje de cumplimiento de metas | PROPOSITO 1 | Estrategico | Si | Si | Si | Si | Si | Si | Si | Si | Si | Si | Si | El indicador cumple con los criterios mínimos, sin embargo se resalta que estos no deben ser limitativos, presentando oportunidad de mejora |
| 65 | Índice porcentual en el cumplimiento de metas de transparencia en la información | COMPONENTE 1 | Estrategico | Si | Si | Si | Si | Si | Si | Si | Si | Si | Si | Si | El indicador cumple con los criterios mínimos, sin embargo se resalta que estos no deben ser limitativos, presentando oportunidad de mejora |
| 66 | Porcentaje de metas cumplidas | ACTIVIDAD 1.1 | Gestión | Si | Si | Si | Si | Si | Si | Si | Si | Si | Si | Si | El indicador cumple con los criterios mínimos, sin embargo se resalta que estos no deben ser limitativos, presentando oportunidad de mejora |
| 67 | Porcentaje de información proporcionada a la población | ACTIVIDAD 1.2 | Gestión | Si | Si | Si | Si | Si | Si | Si | Si | Si | Si | Si | El indicador cumple con los criterios mínimos, sin embargo se resalta que estos no deben ser limitativos, presentando oportunidad de mejora |
| 68 | Porcentaje de informes presentados | ACTIVIDAD 1.3 | Gestión | Si | Si | Si | Si | Si | Si | Si | Si | Si | Si | Si | El indicador cumple con los criterios mínimos, sin embargo se resalta que estos no deben ser limitativos, presentando oportunidad de mejora |
| 69 | Porcentaje de recursos recibidos en materia de transparencia | ACTIVIDAD 2 | Gestión | Si | Si | Si | Si | Si | Si | Si | Si | Si | Si | Si | El indicador cumple con los criterios mínimos, sin embargo se resalta que estos no deben ser limitativos, presentando oportunidad de mejora |
| 70 | Porcentaje de campañas realizadas | ACTIVIDAD 2.1 | Gestión | Si | Si | Si | Si | Si | Si | Si | Si | Si | Si | Si | El indicador cumple con los criterios mínimos, sin embargo se resalta que estos no deben ser limitativos, presentando oportunidad de mejora |
| 71 | Porcentaje en el cumplimiento de respuestas a solicitudes de información | ACTIVIDAD 2.2 | Gestión | Si | Si | Si | Si | Si | Si | Si | Si | Si | Si | Si | El indicador cumple con los criterios mínimos, sin embargo se resalta que estos no deben ser limitativos, presentando oportunidad de mejora |
| 72 | Tasa de variación de las evaluaciones efectuadas al Plan de Desarrollo Municipal | FIN 1 | Estrategico | Si | Si | Si | Si | Si | Si | Si | Si | Si | Si | Si | El indicador cumple con los criterios mínimos, sin embargo se resalta que estos no deben ser limitativos, presentando oportunidad de mejora |
| 73 | Tasa de variación de indicadores estratégicos y de gestión implementados | PROPOSITO 1 | Estrategico | Si | Si | Si | Si | Si | Si | Si | Si | Si | Si | Si | El indicador cumple con los criterios mínimos, sin embargo se resalta que estos no deben ser limitativos, presentando oportunidad de mejora |


 CONCEJA MUNICIPAL
 AYUNTAMIENTO MUNICIPAL
 COYUCA DE CATALÁN
 GUAYAS, ECUADOR
 2021 - 2024

Elaboro

 C.P. Jpigner Rodríguez Gama
 Contrator Interno
 N. AYUNTAMIENTO MUNICIPAL
 CONSTITUCIONAL
 COYUCA DE CATALÁN
 ORGANISMO DE CONTROL INTERNO
 2021 - 2024


 AYUNTAMIENTO MUNICIPAL
 CONSTITUCIONAL
 COYUCA DE CATALÁN
 GUAYAS, ECUADOR
 2021 - 2024
 SINDIC PROCURADOR
 CONCEJA MUNICIPAL
 AYUNTAMIENTO MUNICIPAL
 COYUCA DE CATALÁN
 GUAYAS, ECUADOR
 2021 - 2024



2021 - 2024

AYUNTAMIENTO MUNICIPAL CONSTITUCIONAL DE COYUCA DE CATALÁN, GUERRERO

Cuestionario para validación de Indicadores

01 DE ENERO AL 30 DE JUNIO DE 2023



| No. | Nombre del Indicador | MIR | LFPRI | CRITERIOS | | | | | | | | | | Validado ✓ | Comentarios |
|------|--|---------------|-------------|---|--|--|--|--|--|--|---|--|----|---------------|---|
| | | | | CLARIDAD | | RELEVANCIA | | MONITOREABILIDAD | | ADECUACIÓN | | | | | |
| | | | | ¿El método de cálculo del indicador es coherente con su nombre? | ¿Existe coherencia dentro de los elementos que conforman el método de cálculo del indicador? | ¿La descripción de las variables del método de cálculo permite tener claridad sobre cualquier concepto incluido en la misma? | ¿El indicador refleja un factor o variable central del logro del objetivo? | ¿El indicador está asociado a una meta (o) específica (o), de acuerdo a la frecuencia de medición establecida? | ¿El indicador tiene valor de línea base para su seguimiento? | ¿Los medios de verificación planteados en el indicador son consistentes? | ¿Existe congruencia en el establecimiento de metas anuales? | ¿La dimensión del indicador está bien identificada? (eficacia, eficiencia, calidad o economía) | | | |
| SINO | SINO | SINO | SINO | SINO | SINO | SINO | SINO | SINO | SINO | | | | | | |
| 74 | Porcentaje de matrices de indicadores de resultado adoptadas | COMPONENTE 1 | Estratégico | Si | Si | Si | Si | Si | Si | Si | Si | Si | Si | Si | El indicador cumple con los criterios mínimos, sin embargo se resulta que estos no deben ser limitativos, presentando oportunidad de mejora |
| 75 | Porcentaje de alineación de formatos del PRR en cumplimiento al Manual de Planeación, programación y presupuestación | ACTIVIDAD 1.1 | Gestión | Si | Si | Si | Si | Si | Si | Si | Si | Si | Si | Si | El indicador cumple con los criterios mínimos, sin embargo se resulta que estos no deben ser limitativos, presentando oportunidad de mejora |
| 76 | Porcentaje de asesorías brindadas brindadas en materia de del Sistema de Evaluación del Desempeño Municipal | COMPONENTE 2 | Estratégico | Si | Si | Si | Si | Si | Si | Si | Si | Si | Si | Si | El indicador cumple con los criterios mínimos, sin embargo se resulta que estos no deben ser limitativos, presentando oportunidad de mejora |
| 77 | Porcentaje de asesorías en materia de indicadores de desempeño | ACTIVIDAD 2.1 | Gestión | Si | Si | Si | Si | Si | Si | Si | Si | Si | Si | Si | El indicador cumple con los criterios mínimos, sin embargo se resulta que estos no deben ser limitativos, presentando oportunidad de mejora |
| 78 | Porcentaje de acciones de prevención de conductas delictivas | FIN 1 | Estratégico | Si | Si | Si | Si | Si | Si | Si | Si | Si | Si | Si | El indicador cumple con los criterios mínimos, sin embargo se resulta que estos no deben ser limitativos, presentando oportunidad de mejora |
| 79 | Porcentaje de acciones de fortalecimiento de capacidades operativas | PROPOSITO 1 | Estratégico | Si | Si | Si | Si | Si | Si | Si | Si | Si | Si | Si | El indicador cumple con los criterios mínimos, sin embargo se resulta que estos no deben ser limitativos, presentando oportunidad de mejora |
| 80 | Porcentaje de metas cumplidas | COMPONENTE 1 | Estratégico | Si | Si | Si | Si | Si | Si | Si | Si | Si | Si | Si | El indicador cumple con los criterios mínimos, sin embargo se resulta que estos no deben ser limitativos, presentando oportunidad de mejora |
| 81 | Porcentaje de adquisición de uniformes y prendas de protección personal | ACTIVIDAD 1.1 | Gestión | Si | Si | Si | Si | Si | Si | Si | Si | Si | Si | Si | El indicador cumple con los criterios mínimos, sin embargo se resulta que estos no deben ser limitativos, presentando oportunidad de mejora |
| 82 | Porcentaje de vehículos con mantenimiento | ACTIVIDAD 1.2 | Gestión | Si | Si | Si | Si | Si | Si | Si | Si | Si | Si | Si | El indicador cumple con los criterios mínimos, sin embargo se resulta que estos no deben ser limitativos, presentando oportunidad de mejora |
| 83 | Porcentaje de personal evaluado | COMPONENTE 2 | Estratégico | Si | Si | Si | Si | Si | Si | Si | Si | Si | Si | Si | El indicador cumple con los criterios mínimos, sin embargo se resulta que estos no deben ser limitativos, presentando oportunidad de mejora |
| 84 | Porcentaje de personal capacitado | ACTIVIDAD 2.1 | Gestión | Si | Si | Si | Si | Si | Si | Si | Si | Si | Si | Si | El indicador cumple con los criterios mínimos, sin embargo se resulta que estos no deben ser limitativos, presentando oportunidad de mejora |
| 85 | Porcentaje de acciones implementadas para fomentar las actividades agrícolas y agroindustriales efectuadas | FIN 1 | Estratégico | Si | Si | Si | Si | Si | Si | Si | Si | Si | Si | Si | El indicador cumple con los criterios mínimos, sin embargo se resulta que estos no deben ser limitativos, presentando oportunidad de mejora |
| 86 | Porcentaje de avance de inversión | PROPOSITO 1 | Estratégico | Si | Si | Si | Si | Si | Si | Si | Si | Si | Si | Si | El indicador cumple con los criterios mínimos, sin embargo se resulta que estos no deben ser limitativos, presentando oportunidad de mejora |
| 87 | Asignación suficiente | COMPONENTE 1 | Estratégico | Si | Si | Si | Si | Si | Si | Si | Si | Si | Si | Si | El indicador cumple con los criterios mínimos, sin embargo se resulta que estos no deben ser limitativos, presentando oportunidad de mejora |

AYUNTAMIENTO MUNICIPAL
CONSTITUCIONAL DE
COYUCA DE CATALÁN, GUERRERO
PRESIDENCIA MUNICIPAL
2021 - 2024

M. AYUNTAMIENTO MUNICIPAL
CONSTITUCIONAL DE
COYUCA DE CATALÁN, GUERRERO
ÓRGANO DE
CONTROL INTERNO
2021 - 2024

Elaboró
C.P. Jolguer Rodríguez Gama
Contralor Interno

AYUNTAMIENTO MUNICIPAL
CONSTITUCIONAL DE
COYUCA DE CATALÁN, GUERRERO
SINDICATO MUNICIPAL
2021 - 2024

AYUNTAMIENTO MUNICIPAL
CONSTITUCIONAL DE
COYUCA DE CATALÁN, GUERRERO
TESORERÍA
2021 - 2024




Cuestionario para validación de Indicadores

01 DE ENERO AL 30 DE JUNIO DE 2023

| No. | Nombre del Indicador | MR | LFFRH | CRITERIOS | | | | | | | | | | Validado | Comentarios |
|------|---|---------------|-------------|---|--|--|--|---|--|--|---|--|---|----------|---|
| | | | | CLARIDAD | | RELEVANCIA | | MONITOREABILIDAD | | ADECUACIÓN | | | | | |
| | | | | ¿El método de cálculo del indicador es coherente con su nombre? | ¿Existe coherencia dentro de los elementos que conforman el método de cálculo del indicador? | ¿La descripción de las variables del método de cálculo permite tener claridad sobre cualquier concepto incluido en la misma? | ¿El indicador refleja un factor o variable central del logro del objetivo? | ¿El indicador está asociado a una meta (o) específica (s) de acuerdo a la frecuencia de medición establecida? | ¿El indicador tiene valor de línea base para los seguimientos? | ¿Los medios de verificación planteados en el indicador son consistentes? | ¿Existe congruencia en el establecimiento de metas anuales? | ¿La dimensión del indicador está bien identificada? (eficacia, eficiencia, calidad o economía) | | | |
| S/NO | S/NO | S/NO | S/NO | S/NO | S/NO | S/NO | S/NO | S/NO | S/NO | | | | | | |
| 88 | Porcentaje de capacitaciones realizadas | ACTIVIDAD 1.1 | Gestión | S | S | S | S | S | S | S | S | S | S | ✓ | El indicador cumple con los criterios mínimos, sin embargo se resulta que estos no deben ser limitativos, presentando oportunidad de mejora |
| 89 | Porcentaje de pláticas realizadas | ACTIVIDAD 1.2 | Gestión | S | S | S | S | S | S | S | S | S | S | ✓ | El indicador cumple con los criterios mínimos, sin embargo se resulta que estos no deben ser limitativos, presentando oportunidad de mejora |
| 90 | Porcentaje de papeles de trabajo realizados | ACTIVIDAD 1.3 | Gestión | S | S | S | S | S | S | S | S | S | S | ✓ | El indicador cumple con los criterios mínimos, sin embargo se resulta que estos no deben ser limitativos, presentando oportunidad de mejora |
| 91 | Porcentaje de capacitaciones realizadas | COMPONENTE 2 | Estratégico | S | S | S | S | S | S | S | S | S | S | ✓ | El indicador cumple con los criterios mínimos, sin embargo se resulta que estos no deben ser limitativos, presentando oportunidad de mejora |
| 92 | Porcentaje de pláticas realizadas | ACTIVIDAD 2.1 | Gestión | S | S | S | S | S | S | S | S | S | S | ✓ | El indicador cumple con los criterios mínimos, sin embargo se resulta que estos no deben ser limitativos, presentando oportunidad de mejora |
| 93 | Porcentaje de asesoramientos realizados | ACTIVIDAD 2.2 | Gestión | S | S | S | S | S | S | S | S | S | S | ✓ | El indicador cumple con los criterios mínimos, sin embargo se resulta que estos no deben ser limitativos, presentando oportunidad de mejora |
| 94 | Porcentaje de mujeres atendidas | FIR 1 | Estratégico | S | S | S | S | S | S | S | S | S | S | ✓ | El indicador cumple con los criterios mínimos, sin embargo se resulta que estos no deben ser limitativos, presentando oportunidad de mejora |
| 95 | Porcentaje de conferencias realizadas | PROPOSITO 1 | Estratégico | S | S | S | S | S | S | S | S | S | S | ✓ | El indicador cumple con los criterios mínimos, sin embargo se resulta que estos no deben ser limitativos, presentando oportunidad de mejora |
| 96 | Porcentaje de cursos y talleres impartidos | COMPONENTE 1 | Estratégico | S | S | S | S | S | S | S | S | S | S | ✓ | El indicador cumple con los criterios mínimos, sin embargo se resulta que estos no deben ser limitativos, presentando oportunidad de mejora |
| 97 | Porcentaje de asesorías brindadas | ACTIVIDAD 1.1 | Gestión | S | S | S | S | S | S | S | S | S | S | ✓ | El indicador cumple con los criterios mínimos, sin embargo se resulta que estos no deben ser limitativos, presentando oportunidad de mejora |
| 98 | Porcentaje de conferencias realizadas | ACTIVIDAD 1.2 | Gestión | S | S | S | S | S | S | S | S | S | S | ✓ | El indicador cumple con los criterios mínimos, sin embargo se resulta que estos no deben ser limitativos, presentando oportunidad de mejora |
| 99 | Porcentaje de pláticas realizadas | ACTIVIDAD 1.3 | Gestión | S | S | S | S | S | S | S | S | S | S | ✓ | El indicador cumple con los criterios mínimos, sin embargo se resulta que estos no deben ser limitativos, presentando oportunidad de mejora |
| 100 | Porcentaje de asesoramientos impartidos | ACTIVIDAD 1.4 | Gestión | S | S | S | S | S | S | S | S | S | S | ✓ | El indicador cumple con los criterios mínimos, sin embargo se resulta que estos no deben ser limitativos, presentando oportunidad de mejora |
| 101 | Porcentaje de asesorías brindadas | ACTIVIDAD 1.1 | Gestión | S | S | S | S | S | S | S | S | S | S | ✓ | El indicador cumple con los criterios mínimos, sin embargo se resulta que estos no deben ser limitativos, presentando oportunidad de mejora |


 H. AYUNTAMIENTO MUNICIPAL CONSTITUCIONAL DE COYUCA DE CATALÁN, GUERRERO
 PRESIDENCIA MUNICIPAL
 2021 - 2024


 H. AYUNTAMIENTO MUNICIPAL CONSTITUCIONAL DE COYUCA DE CATALÁN, GUERRERO
 ORGANISMO INTERNO DE CONTROL
 2021 - 2024
 C.P. Joaquer Rodríguez Gama
 Contralor Interno


 H. AYUNTAMIENTO MUNICIPAL CONSTITUCIONAL DE COYUCA DE CATALÁN, GUERRERO
 TESORERÍA
 2021 - 2024


 H. AYUNTAMIENTO MUNICIPAL CONSTITUCIONAL DE COYUCA DE CATALÁN, GUERRERO
 SINDICO PROCURADOR
 2021 - 2024




AYUNTAMIENTO MUNICIPAL CONSTITUCIONAL DE COYUCA DE CATALÁN, GUERRERO

Cuestionario para validación de Indicadores



01 DE ENERO AL 30 DE JUNIO DE 2023



| No. | Nombre del indicador | MR | LPRH | CRITERIOS | | | | | | | | | | | Validado ✓ x | Comentarios |
|------|---|---------------|-------------|---|---|--|--|--|--|--|---|--|----|----|-----------------|---|
| | | | | CLARIDAD | | | RELEVANCIA | | MONITOREABILIDAD | | ADECUACIÓN | | | | | |
| | | | | ¿El método de cálculo del indicador es coherente con su nombre? | ¿Entre coherencia dentro de los elementos que conforman el método de cálculo del indicador? | ¿La descripción de las variables del método de cálculo permite tener claridad sobre cualquier concepto incluido en la misma? | ¿El indicador refleja un factor o variable central del logro del objetivo? | ¿El indicador está asociado a una meta (s) específica (s), de acuerdo a la frecuencia de medición establecida? | ¿El indicador tiene valor de línea base para su seguimiento? | ¿Los métodos de verificación planeados en el indicador son consistentes? | ¿Existe congruencia en el establecimiento de metas anuales? | ¿La dimensión del indicador está bien identificada? (eficacia, eficiencia, calidad o economía) | | | | |
| S/NO | S/NO | S/NO | S/NO | S/NO | S/NO | S/NO | S/NO | S/NO | S/NO | S/NO | | | | | | |
| 102 | Porcentaje de disminución de accidentes | FIN 1 | Estratégico | Si | Si | Si | Si | Si | Si | Si | Si | Si | Si | Si | ✓ | El indicador cumple con los criterios mínimos, sin embargo se resalta que estos no deben ser limitativos, presentando oportunidad de mejora |
| 103 | Porcentaje de metas completadas | PROPOSITO 1 | Estratégico | Si | Si | Si | Si | Si | Si | Si | Si | Si | Si | Si | ✓ | El indicador cumple con los criterios mínimos, sin embargo se resalta que estos no deben ser limitativos, presentando oportunidad de mejora |
| 104 | Porcentaje de reuniones de control vital | COMPONENTE 1 | Estratégico | Si | Si | Si | Si | Si | Si | Si | Si | Si | Si | Si | ✓ | El indicador cumple con los criterios mínimos, sin embargo se resalta que estos no deben ser limitativos, presentando oportunidad de mejora |
| 105 | Porcentaje de análisis realizados | ACTIVIDAD 1.1 | Gestión | Si | Si | Si | Si | Si | Si | Si | Si | Si | Si | Si | ✓ | El indicador cumple con los criterios mínimos, sin embargo se resalta que estos no deben ser limitativos, presentando oportunidad de mejora |
| 106 | Porcentaje de inspecciones realizadas | ACTIVIDAD 1.2 | Gestión | Si | Si | Si | Si | Si | Si | Si | Si | Si | Si | Si | ✓ | El indicador cumple con los criterios mínimos, sin embargo se resalta que estos no deben ser limitativos, presentando oportunidad de mejora |
| 107 | Porcentaje de señalamientos colocados/renovados | ACTIVIDAD 1.3 | Gestión | Si | Si | Si | Si | Si | Si | Si | Si | Si | Si | Si | ✓ | El indicador cumple con los criterios mínimos, sin embargo se resalta que estos no deben ser limitativos, presentando oportunidad de mejora |
| 108 | Porcentaje de retenes realizados | ACTIVIDAD 1.4 | Gestión | Si | Si | Si | Si | Si | Si | Si | Si | Si | Si | Si | ✓ | El indicador cumple con los criterios mínimos, sin embargo se resalta que estos no deben ser limitativos, presentando oportunidad de mejora |
| 109 | Porcentaje de perfiles de puesto actualizados | ACTIVIDAD 1.5 | Gestión | Si | Si | Si | Si | Si | Si | Si | Si | Si | Si | Si | ✓ | El indicador cumple con los criterios mínimos, sin embargo se resalta que estos no deben ser limitativos, presentando oportunidad de mejora |
| 110 | Porcentaje de luzones colocados | ACTIVIDAD 1.8 | Gestión | Si | Si | Si | Si | Si | Si | Si | Si | Si | Si | Si | ✓ | El indicador cumple con los criterios mínimos, sin embargo se resalta que estos no deben ser limitativos, presentando oportunidad de mejora |
| 111 | Porcentaje de equipo asignado | ACTIVIDAD 1.7 | Gestión | Si | Si | Si | Si | Si | Si | Si | Si | Si | Si | Si | ✓ | El indicador cumple con los criterios mínimos, sin embargo se resalta que estos no deben ser limitativos, presentando oportunidad de mejora |
| 112 | Porcentaje de cumplimiento de las normas viales | COMPONENTE 2 | Estratégico | Si | Si | Si | Si | Si | Si | Si | Si | Si | Si | Si | ✓ | El indicador cumple con los criterios mínimos, sin embargo se resalta que estos no deben ser limitativos, presentando oportunidad de mejora |
| 113 | Porcentaje en los revistas de conocimiento de normas viales | ACTIVIDAD 2.1 | Gestión | Si | Si | Si | Si | Si | Si | Si | Si | Si | Si | Si | ✓ | El indicador cumple con los criterios mínimos, sin embargo se resalta que estos no deben ser limitativos, presentando oportunidad de mejora |
| 114 | Porcentaje de incremento de recursos | FIN 1 | Estratégico | Si | Si | Si | Si | Si | Si | Si | Si | Si | Si | Si | ✓ | El indicador cumple con los criterios mínimos, sin embargo se resalta que estos no deben ser limitativos, presentando oportunidad de mejora |
| 115 | Porcentaje de medidas implementadas | PROPOSITO 1 | Estratégico | Si | Si | Si | Si | Si | Si | Si | Si | Si | Si | Si | ✓ | El indicador cumple con los criterios mínimos, sin embargo se resalta que estos no deben ser limitativos, presentando oportunidad de mejora |


 H. AYUNTAMIENTO MUNICIPAL
 CONSTITUCIONAL DE
 COYUCA DE CATALÁN, GUERRERO
 PRESIDENCIA MUNICIPAL
 2021 - 2024


 H. AYUNTAMIENTO MUNICIPAL
 CONSTITUCIONAL DE
 COYUCA DE CATALÁN, GUERRERO
 ORGANISMO DE
 CONTROL INTERNO
 2021 - 2024
 E. Jolguer Rodríguez Gama
 Contralor Interno


 H. AYUNTAMIENTO MUNICIPAL
 CONSTITUCIONAL DE
 COYUCA DE CATALÁN, GUERRERO
 TRESORERÍA
 2021 - 2024

 H. AYUNTAMIENTO MUNICIPAL
 CONSTITUCIONAL DE
 COYUCA DE CATALÁN, GUERRERO
 AUDITORIA Y FISCALIZACIÓN
 2021 - 2024



| No. | Nombre del indicador | MR | LFPRI | CRITERIOS | | | | | | | | | | Validado | Comentarios | | | |
|-----|--|---------------|-------------|---|--|--|--|--|--|--|---|--|------------|----------|-------------|-------|-------|---|
| | | | | CLARIDAD | | | RELEVANCIA | | | MONITOREABILIDAD | | | ADECUACIÓN | | | | | |
| | | | | ¿El método de cálculo del indicador es coherente con su nombre? | ¿Existe coherencia dentro de los elementos que conforman el método de cálculo del indicador? | ¿La descripción de las variables del método de cálculo permite tener claridad sobre cualquier concepto incluido en la misma? | ¿El indicador refleja un factor o variable central del logro del objetivo? | ¿El indicador está asociado a una meta (o) específica (o), de acuerdo a la frecuencia de medición establecida? | ¿El indicador tiene valor de línea base para su seguimiento? | ¿Los medios de verificación planteados en el indicador son consistentes? | ¿Existe congruencia en el establecimiento de metas anuales? | ¿La dimensión del indicador está bien identificada? (eficacia, eficiencia, calidad o economía) | SÍ/NO | | | SÍ/NO | SÍ/NO | SÍ/NO |
| 116 | Porcentaje de eficiencia en la recaudación del impuesto predial | COMPONENTE 1 | Estratégico | Si | Si | Si | Si | Si | Si | Si | Si | Si | Si | Si | Si | Si | Si | El indicador cumple con los criterios mínimos, sin embargo se resalta que estos no deben ser limitativos, presentando oportunidad de mejora |
| 117 | Porcentaje de personas atendidas | ACTIVIDAD 1.1 | Gestión | Si | Si | Si | Si | Si | Si | Si | Si | Si | Si | Si | Si | Si | Si | El indicador cumple con los criterios mínimos, sin embargo se resalta que estos no deben ser limitativos, presentando oportunidad de mejora |
| 118 | Tarifa de Valores | ACTIVIDAD 1.2 | Gestión | Si | Si | Si | Si | Si | Si | Si | Si | Si | Si | Si | Si | Si | Si | El indicador cumple con los criterios mínimos, sin embargo se resalta que estos no deben ser limitativos, presentando oportunidad de mejora |
| 119 | Impuesto predial estimado | ACTIVIDAD 1.3 | Gestión | Si | Si | Si | Si | Si | Si | Si | Si | Si | Si | Si | Si | Si | Si | El indicador cumple con los criterios mínimos, sin embargo se resalta que estos no deben ser limitativos, presentando oportunidad de mejora |
| 120 | Porcentaje de constancias Elaboradas | ACTIVIDAD 1.4 | Gestión | Si | Si | Si | Si | Si | Si | Si | Si | Si | Si | Si | Si | Si | Si | El indicador cumple con los criterios mínimos, sin embargo se resalta que estos no deben ser limitativos, presentando oportunidad de mejora |
| 121 | Porcentaje de documentos y/o planes (trámites) recibidos que modifican el padrón catastral | COMPONENTE 2 | Estratégico | Si | Si | Si | Si | Si | Si | Si | Si | Si | Si | Si | Si | Si | Si | El indicador cumple con los criterios mínimos, sin embargo se resalta que estos no deben ser limitativos, presentando oportunidad de mejora |
| 122 | Porcentaje de número de trámites y servicios registrales otorgados en el plazo legal | ACTIVIDAD 2.1 | Gestión | Si | Si | Si | Si | Si | Si | Si | Si | Si | Si | Si | Si | Si | Si | El indicador cumple con los criterios mínimos, sin embargo se resalta que estos no deben ser limitativos, presentando oportunidad de mejora |
| 123 | Porcentaje de documentos y/o planes aprobados (trámites) | ACTIVIDAD 2.2 | Gestión | Si | Si | Si | Si | Si | Si | Si | Si | Si | Si | Si | Si | Si | Si | El indicador cumple con los criterios mínimos, sin embargo se resalta que estos no deben ser limitativos, presentando oportunidad de mejora |
| 124 | Porcentaje de satisfacción de los ciudadanos por la eficiencia y gestión de servicios prestados por los servidores | FIN 1 | Estratégico | Si | Si | Si | Si | Si | Si | Si | Si | Si | Si | Si | Si | Si | Si | El indicador cumple con los criterios mínimos, sin embargo se resalta que estos no deben ser limitativos, presentando oportunidad de mejora |
| 125 | Porcentaje de eficiencia y eficacia en el manejo de recursos para la ejecución de las funciones públicas | PROPÓSITO 1 | Estratégico | Si | Si | Si | Si | Si | Si | Si | Si | Si | Si | Si | Si | Si | Si | El indicador cumple con los criterios mínimos, sin embargo se resalta que estos no deben ser limitativos, presentando oportunidad de mejora |
| 126 | Porcentaje de actividades encaminadas al manejo de recursos elaboradas | COMPONENTE 1 | Estratégico | Si | Si | Si | Si | Si | Si | Si | Si | Si | Si | Si | Si | Si | Si | El indicador cumple con los criterios mínimos, sin embargo se resalta que estos no deben ser limitativos, presentando oportunidad de mejora |
| 127 | Porcentaje de presupuesto ejercido | ACTIVIDAD 1.1 | Gestión | Si | Si | Si | Si | Si | Si | Si | Si | Si | Si | Si | Si | Si | Si | El indicador cumple con los criterios mínimos, sin embargo se resalta que estos no deben ser limitativos, presentando oportunidad de mejora |
| 128 | Total de medidas de control implementadas | ACTIVIDAD 1.2 | Gestión | Si | Si | Si | Si | Si | Si | Si | Si | Si | Si | Si | Si | Si | Si | El indicador cumple con los criterios mínimos, sin embargo se resalta que estos no deben ser limitativos, presentando oportunidad de mejora |
| 129 | Porcentaje de documentos elaborados | ACTIVIDAD 1.3 | Gestión | Si | Si | Si | Si | Si | Si | Si | Si | Si | Si | Si | Si | Si | Si | El indicador cumple con los criterios mínimos, sin embargo se resalta que estos no deben ser limitativos, presentando oportunidad de mejora |
| 130 | Porcentaje de efectividad en los procesos de reclutamiento y selección del personal | ACTIVIDAD 1.4 | Gestión | Si | Si | Si | Si | Si | Si | Si | Si | Si | Si | Si | Si | Si | Si | El indicador cumple con los criterios mínimos, sin embargo se resalta que estos no deben ser limitativos, presentando oportunidad de mejora |

PRESIDENTA MUNICIPAL
 2021 - 2024

M. ANA PAZ VILLALBA
 CONTRALORA INTERNA DE
 COYUCA DE CATALÁN, GRO.
 ORGANISMO DE
 CONTROL INTERNO
 2021 - 2024
 Elaboró
 C. P. Bolguer Rodríguez Gama
 Contralor Interno

TESOGERIA
 2021 - 2024
 INDIRIO FISCALIZADOR
 COYUCA DE CATALÁN, GRO.



Cuestionario para validación de Indicadores

01 DE ENERO AL 30 DE JUNIO DE 2023

| No. | Nombre del indicador | MR | LPPRI | CRITERIOS | | | | | | | | | | Validado | Comentarios | |
|-----|---|---------------|-------------|-----------|-------|-------|------------|-------|-------|------------------|-------|------------|-------|----------|-------------|---|
| | | | | CLARIDAD | | | RELEVANCIA | | | MONITOREABILIDAD | | ADECUACIÓN | | | | |
| | | | | SI/NO | SI/NO | SI/NO | SI/NO | SI/NO | SI/NO | SI/NO | SI/NO | SI/NO | SI/NO | | | |
| 121 | Porcentaje de políticas elaboradas | ACTIVIDAD 1.5 | Gestión | SI | SI | SI | SI | SI | SI | SI | SI | SI | SI | SI | ✓ | El indicador cumple con los criterios mínimos, sin embargo se resulta que estos no deben ser limitativos, presentando oportunidad de mejora |
| 132 | Porcentaje de proyectos de trabajo realizados | ACTIVIDAD 1.8 | Gestión | SI | SI | SI | SI | SI | SI | SI | SI | SI | SI | SI | ✓ | El indicador cumple con los criterios mínimos, sin embargo se resulta que estos no deben ser limitativos, presentando oportunidad de mejora |
| 133 | Porcentaje de bitácoras elaboradas | ACTIVIDAD 1.7 | Gestión | SI | SI | SI | SI | SI | SI | SI | SI | SI | SI | SI | ✓ | El indicador cumple con los criterios mínimos, sin embargo se resulta que estos no deben ser limitativos, presentando oportunidad de mejora |
| 134 | Porcentaje de personas identificadas en los libros | FIN 1 | Estratégico | SI | SI | SI | SI | SI | SI | SI | SI | SI | SI | SI | ✓ | El indicador cumple con los criterios mínimos, sin embargo se resulta que estos no deben ser limitativos, presentando oportunidad de mejora |
| 135 | Porcentaje de procedimientos establecidos | PROPOSITO 1 | Estratégico | SI | SI | SI | SI | SI | SI | SI | SI | SI | SI | SI | ✓ | El indicador cumple con los criterios mínimos, sin embargo se resulta que estos no deben ser limitativos, presentando oportunidad de mejora |
| 136 | Porcentaje de cumplimiento en disposiciones de registro | COMPONENTE 1 | Estratégico | SI | SI | SI | SI | SI | SI | SI | SI | SI | SI | SI | ✓ | El indicador cumple con los criterios mínimos, sin embargo se resulta que estos no deben ser limitativos, presentando oportunidad de mejora |
| 137 | Porcentaje de registros de personas efectuados | ACTIVIDAD 1.1 | Gestión | SI | SI | SI | SI | SI | SI | SI | SI | SI | SI | SI | ✓ | El indicador cumple con los criterios mínimos, sin embargo se resulta que estos no deben ser limitativos, presentando oportunidad de mejora |
| 138 | Porcentaje de certificados otorgados | ACTIVIDAD 1.2 | Gestión | SI | SI | SI | SI | SI | SI | SI | SI | SI | SI | SI | ✓ | El indicador cumple con los criterios mínimos, sin embargo se resulta que estos no deben ser limitativos, presentando oportunidad de mejora |
| 139 | Trámites de conexión de datos realizados | ACTIVIDAD 1.3 | Gestión | SI | SI | SI | SI | SI | SI | SI | SI | SI | SI | SI | ✓ | El indicador cumple con los criterios mínimos, sin embargo se resulta que estos no deben ser limitativos, presentando oportunidad de mejora |
| 140 | Conteos de libros realizados | ACTIVIDAD 1.4 | Gestión | SI | SI | SI | SI | SI | SI | SI | SI | SI | SI | SI | ✓ | El indicador cumple con los criterios mínimos, sin embargo se resulta que estos no deben ser limitativos, presentando oportunidad de mejora |
| 141 | Porcentaje de medidas de control implementadas | COMPONENTE 2 | Estratégico | SI | SI | SI | SI | SI | SI | SI | SI | SI | SI | SI | ✓ | El indicador cumple con los criterios mínimos, sin embargo se resulta que estos no deben ser limitativos, presentando oportunidad de mejora |
| 142 | Porcentaje de aplicación de recursos para adecuación de instalaciones | ACTIVIDAD 2.1 | Gestión | SI | SI | SI | SI | SI | SI | SI | SI | SI | SI | SI | ✓ | El indicador cumple con los criterios mínimos, sin embargo se resulta que estos no deben ser limitativos, presentando oportunidad de mejora |
| 143 | Porcentaje de trámites realizados durante las brigadas | ACTIVIDAD 2.2 | Gestión | SI | SI | SI | SI | SI | SI | SI | SI | SI | SI | SI | ✓ | El indicador cumple con los criterios mínimos, sin embargo se resulta que estos no deben ser limitativos, presentando oportunidad de mejora |
| 144 | Porcentaje de satisfacción de la ciudadanía por la realización de eventos | FIN 4 | Estratégico | SI | SI | SI | SI | SI | SI | SI | SI | SI | SI | SI | ✓ | El indicador cumple con los criterios mínimos, sin embargo se resulta que estos no deben ser limitativos, presentando oportunidad de mejora |

ESTADO LIBRE Y SOBERANO DE COAHUILA DE ZARAGOZA
 GOBIERNO DEL ESTADO
 SECRETARÍA DE ECONOMÍA
 COYUCA DE CATALÁN, COA.
 2021 - 2024

ESTADO LIBRE Y SOBERANO DE COAHUILA DE ZARAGOZA
 GOBIERNO DEL ESTADO
 SECRETARÍA DE ECONOMÍA
 COYUCA DE CATALÁN, COA.
 2021 - 2024

ESTADO LIBRE Y SOBERANO DE COAHUILA DE ZARAGOZA
 GOBIERNO DEL ESTADO
 SECRETARÍA DE ECONOMÍA
 COYUCA DE CATALÁN, COA.
 2021 - 2024

ESTADO LIBRE Y SOBERANO DE COAHUILA DE ZARAGOZA
 GOBIERNO DEL ESTADO
 SECRETARÍA DE ECONOMÍA
 COYUCA DE CATALÁN, COA.
 2021 - 2024

ESTADO LIBRE Y SOBERANO DE COAHUILA DE ZARAGOZA
 GOBIERNO DEL ESTADO
 SECRETARÍA DE ECONOMÍA
 COYUCA DE CATALÁN, COA.
 2021 - 2024

C.P. Jolguer Rodríguez Gama
 Contralor Interno



Cuestionario para validación de indicadores

01 DE ENERO AL 30 DE JUNIO DE 2023

| No. | Nombre del indicador | MR | LFPRH | CRITERIOS | | | | | | | | | Validado ✓ | Comentarios | | |
|-----|---|---------------|-------------|---|--|--|--|--|--|--|---|--|---------------|-------------|---|-------|
| | | | | CLARIDAD | | | RELEVANCIA | | | MONITOREABILIDAD | | ADECUACIÓN | | | | |
| | | | | ¿El método de cálculo del indicador es coherente con su nombre? | ¿Existe coherencia dentro de los elementos que conforman el método de cálculo del indicador? | ¿La descripción de las variables del método de cálculo permite tener claridad sobre cualquier concepto incluido en la misma? | ¿El indicador refleja un factor o variable central del logro del objetivo? | ¿El indicador está asociado a una meta (s) específica (s), de acuerdo a la frecuencia de medición establecida? | ¿El indicador tiene valor de línea base para su seguimiento? | ¿Los medios de verificación planteados en el indicador son consistentes? | ¿Existe congruencia en el establecimiento de metas anuales? | ¿La división del indicador está bien identificada? (eficiencia, eficacia, calidad o económica) | | | SÍ/NO | SÍ/NO |
| 145 | Porcentaje de eventos realizados | PROPOSITO 1 | Estratégico | SÍ | SÍ | SÍ | SÍ | SÍ | SÍ | SÍ | SÍ | SÍ | SÍ | ✓ | El indicador cumple con los criterios mínimos, sin embargo se resalta que estos no deben ser limitativos, presentando oportunidad de mejora | |
| 146 | Porcentaje de servicios logísticos limitados | COMPONENTE 1 | Estratégico | SÍ | SÍ | SÍ | SÍ | SÍ | SÍ | SÍ | SÍ | SÍ | SÍ | ✓ | El indicador cumple con los criterios mínimos, sin embargo se resalta que estos no deben ser limitativos, presentando oportunidad de mejora | |
| 147 | Porcentaje de promociones y difusión realizadas | ACTIVIDAD 1.1 | Gestión | SÍ | SÍ | SÍ | SÍ | SÍ | SÍ | SÍ | SÍ | SÍ | SÍ | ✓ | El indicador cumple con los criterios mínimos, sin embargo se resalta que estos no deben ser limitativos, presentando oportunidad de mejora | |
| 148 | Porcentaje de reportes de actividades realizadas | ACTIVIDAD 1.2 | Gestión | SÍ | SÍ | SÍ | SÍ | SÍ | SÍ | SÍ | SÍ | SÍ | SÍ | ✓ | El indicador cumple con los criterios mínimos, sin embargo se resalta que estos no deben ser limitativos, presentando oportunidad de mejora | |
| 149 | Suma de espacios peligrosos identificados | FIN 1 | Estratégico | SÍ | SÍ | SÍ | SÍ | SÍ | SÍ | SÍ | SÍ | SÍ | SÍ | ✓ | El indicador cumple con los criterios mínimos, sin embargo se resalta que estos no deben ser limitativos, presentando oportunidad de mejora | |
| 150 | Porcentaje de intervenciones de riesgo en materia de protección civil | PROPOSITO 1 | Estratégico | SÍ | SÍ | SÍ | SÍ | SÍ | SÍ | SÍ | SÍ | SÍ | SÍ | ✓ | El indicador cumple con los criterios mínimos, sin embargo se resalta que estos no deben ser limitativos, presentando oportunidad de mejora | |
| 151 | Porcentaje de servicios prestados | COMPONENTE 1 | Estratégico | SÍ | SÍ | SÍ | SÍ | SÍ | SÍ | SÍ | SÍ | SÍ | SÍ | ✓ | El indicador cumple con los criterios mínimos, sin embargo se resalta que estos no deben ser limitativos, presentando oportunidad de mejora | |
| 152 | Porcentaje de recorridos realizados | ACTIVIDAD 1.1 | Gestión | SÍ | SÍ | SÍ | SÍ | SÍ | SÍ | SÍ | SÍ | SÍ | SÍ | ✓ | El indicador cumple con los criterios mínimos, sin embargo se resalta que estos no deben ser limitativos, presentando oportunidad de mejora | |
| 153 | Porcentaje de certificaciones otorgadas | ACTIVIDAD 1.2 | Estratégico | SÍ | SÍ | SÍ | SÍ | SÍ | SÍ | SÍ | SÍ | SÍ | SÍ | ✓ | El indicador cumple con los criterios mínimos, sin embargo se resalta que estos no deben ser limitativos, presentando oportunidad de mejora | |
| 154 | Porcentaje de pláticas de tratamiento de fomentos realizadas | ACTIVIDAD 1.3 | Gestión | SÍ | SÍ | SÍ | SÍ | SÍ | SÍ | SÍ | SÍ | SÍ | SÍ | ✓ | El indicador cumple con los criterios mínimos, sin embargo se resalta que estos no deben ser limitativos, presentando oportunidad de mejora | |
| 155 | Porcentaje de simulacros realizados | ACTIVIDAD 1.4 | Estratégico | SÍ | SÍ | SÍ | SÍ | SÍ | SÍ | SÍ | SÍ | SÍ | SÍ | ✓ | El indicador cumple con los criterios mínimos, sin embargo se resalta que estos no deben ser limitativos, presentando oportunidad de mejora | |
| 156 | INDICE DE AVANCE DE INFRAESTRUCTURA | FIN 1 | Estratégico | SÍ | SÍ | SÍ | SÍ | SÍ | SÍ | SÍ | SÍ | SÍ | SÍ | ✓ | El indicador cumple con los criterios mínimos, sin embargo se resalta que estos no deben ser limitativos, presentando oportunidad de mejora | |
| 157 | INDICE DE ACENTAMIENTOS URBANOS | PROPOSITO 1 | Estratégico | SÍ | SÍ | SÍ | SÍ | SÍ | SÍ | SÍ | SÍ | SÍ | SÍ | ✓ | El indicador cumple con los criterios mínimos, sin embargo se resalta que estos no deben ser limitativos, presentando oportunidad de mejora | |
| 158 | TOTAL DE PROGRAMAS DE ORDENAMIENTO | COMPONENTE 1 | Estratégico | SÍ | SÍ | SÍ | SÍ | SÍ | SÍ | SÍ | SÍ | SÍ | SÍ | ✓ | El indicador cumple con los criterios mínimos, sin embargo se resalta que estos no deben ser limitativos, presentando oportunidad de mejora | |

SECRETARÍA DE ECONOMÍA
ESTADO DE COAHUILA DE ZARAGOZA
AYUNTAMIENTO MUNICIPAL CONSTITUCIONAL DE COYUCA DE CATALÁN, GUERRERO
2021 - 2024

SECRETARÍA DE ECONOMÍA
ESTADO DE COAHUILA DE ZARAGOZA
AYUNTAMIENTO MUNICIPAL CONSTITUCIONAL DE COYUCA DE CATALÁN, GUERRERO
2021 - 2024

SECRETARÍA DE ECONOMÍA
ESTADO DE COAHUILA DE ZARAGOZA
AYUNTAMIENTO MUNICIPAL CONSTITUCIONAL DE COYUCA DE CATALÁN, GUERRERO
2021 - 2024
Elaboró
E.P. Jolguer Rodríguez Gama
Contralor Interno

SECRETARÍA DE ECONOMÍA
ESTADO DE COAHUILA DE ZARAGOZA
AYUNTAMIENTO MUNICIPAL CONSTITUCIONAL DE COYUCA DE CATALÁN, GUERRERO
2021 - 2024
TESORERÍA



YUNTAMIENTO MUNICIPAL CONSTITUCIONAL DE COYUCA DE CATALÁN, GUERRERO

Cuestionario para validación de Indicadores

01 DE ENERO AL 30 DE JUNIO DE 2023



| No. | Nombre del Indicador | MR | LFPDH | CRITERIOS | | | | | | | | | | Validado ✓ * ✗ | Comentarios |
|------|---|-----------------|-------------|---|--|--|--|---|--|--|---|--|----|----------------------|---|
| | | | | CLARIDAD | | RELEVANCIA | | MONITOREABILIDAD | | ADECUACIÓN | | | | | |
| | | | | ¿El método de cálculo del indicador es coherente con su nombre? | ¿Existe coherencia dentro de los elementos que conforman el método de cálculo del indicador? | ¿La descripción de las variables del método de cálculo permite tener claridad sobre cualquier concepto incluido en la misma? | ¿El indicador refleja un factor o variable central del logro del objetivo? | ¿El indicador está asociado a una meta (o) específica (o) de acuerdo a la frecuencia de medición establecida? | ¿El indicador tiene valor de línea base para su seguimiento? | ¿Los medios de verificación planteados en el indicador son consistentes? | ¿Existe congruencia en el establecimiento de metas anuales? | ¿La dimensión del indicador está bien identificada? (eficacia, eficiencia, calidad o economía) | | | |
| SIND | SIND | SIND | SIND | SIND | SIND | SIND | SIND | SIND | SIND | | | | | | |
| 159 | INDICE DE ASENTAMIENTOS EN RIESGO | ACTIVIDADES 1.1 | Gestión | Si | Si | Si | Si | Si | Si | Si | Si | Si | Si | Si | El indicador cumple con los criterios mínimos, sin embargo se resulta que estos no deben ser limitativos, presentando oportunidad de mejora |
| 160 | PORCENTAJE DE REALIZACION DE OBRAS | COMPONENTE 2 | Estratégico | Si | Si | Si | Si | Si | Si | Si | Si | Si | Si | Si | El indicador cumple con los criterios mínimos, sin embargo se resulta que estos no deben ser limitativos, presentando oportunidad de mejora |
| 161 | PORCENTAJE DE AVANCE FINANCIERO | ACTIVIDADES 2.1 | Gestión | Si | Si | Si | Si | Si | Si | Si | Si | Si | Si | Si | El indicador cumple con los criterios mínimos, sin embargo se resulta que estos no deben ser limitativos, presentando oportunidad de mejora |
| 162 | Porcentaje de agua potable en comunidades | FIN 1 | Estratégico | Si | Si | Si | Si | Si | Si | Si | Si | Si | Si | Si | El indicador cumple con los criterios mínimos, sin embargo se resulta que estos no deben ser limitativos, presentando oportunidad de mejora |
| 163 | Porcentaje de satisfacción del servicio de agua potable | PROPOSITO 1 | Estratégico | Si | Si | Si | Si | Si | Si | Si | Si | Si | Si | Si | El indicador cumple con los criterios mínimos, sin embargo se resulta que estos no deben ser limitativos, presentando oportunidad de mejora |
| 164 | Porcentaje de incremento de accesos al agua potable | COMPONENTE 1 | Estratégico | Si | Si | Si | Si | Si | Si | Si | Si | Si | Si | Si | El indicador cumple con los criterios mínimos, sin embargo se resulta que estos no deben ser limitativos, presentando oportunidad de mejora |
| 165 | Porcentaje de contribuyentes que pagan | ACTIVIDAD 1.1 | Gestión | Si | Si | Si | Si | Si | Si | Si | Si | Si | Si | Si | El indicador cumple con los criterios mínimos, sin embargo se resulta que estos no deben ser limitativos, presentando oportunidad de mejora |
| 166 | Porcentaje de inspecciones a los sistemas realizadas | ACTIVIDAD 1.2 | Gestión | Si | Si | Si | Si | Si | Si | Si | Si | Si | Si | Si | El indicador cumple con los criterios mínimos, sin embargo se resulta que estos no deben ser limitativos, presentando oportunidad de mejora |
| 167 | Porcentaje de sesiones de mantenimiento a las fuentes de abastecimiento de agua potable | ACTIVIDAD 1.3 | Gestión | Si | Si | Si | Si | Si | Si | Si | Si | Si | Si | Si | El indicador cumple con los criterios mínimos, sin embargo se resulta que estos no deben ser limitativos, presentando oportunidad de mejora |
| 168 | Porcentaje de tanques de almacenamiento limpios | ACTIVIDAD 1.4 | Gestión | Si | Si | Si | Si | Si | Si | Si | Si | Si | Si | Si | El indicador cumple con los criterios mínimos, sin embargo se resulta que estos no deben ser limitativos, presentando oportunidad de mejora |
| 169 | Porcentaje de eficiencia en la captación de recursos en materia de agua potable | COMPONENTE 2 | Estratégico | Si | Si | Si | Si | Si | Si | Si | Si | Si | Si | Si | El indicador cumple con los criterios mínimos, sin embargo se resulta que estos no deben ser limitativos, presentando oportunidad de mejora |
| 170 | Porcentaje de ejecución eficiente de proyectos de infraestructura | ACTIVIDAD 2.1 | Gestión | Si | Si | Si | Si | Si | Si | Si | Si | Si | Si | Si | El indicador cumple con los criterios mínimos, sin embargo se resulta que estos no deben ser limitativos, presentando oportunidad de mejora |
| 171 | Porcentaje de recursos para la atención de demandas de servicio de agua | ACTIVIDAD 2.2 | Gestión | Si | Si | Si | Si | Si | Si | Si | Si | Si | Si | Si | El indicador cumple con los criterios mínimos, sin embargo se resulta que estos no deben ser limitativos, presentando oportunidad de mejora |
| 172 | Porcentaje de apoyos otorgados | FIN 1 | Estratégico | Si | Si | Si | Si | Si | Si | Si | Si | Si | Si | Si | El indicador cumple con los criterios mínimos, sin embargo se resulta que estos no deben ser limitativos, presentando oportunidad de mejora |

2021 - 2024
 SINDICO PROCURADOR
 COYUCA DE CATALAN, GUERRERO
 2021 - 2024

H. AYUNTAMIENTO MUNICIPAL
 COYUCA DE CATALAN, GUERRERO
 PRESIDENCIA MUNICIPAL
 2021 - 2024



Elaboró
 C. P. Jolguer Rodríguez Gamá
 Contralor Interno
 ORGANISMO DE CONTROL INTERNO
 COYUCA DE CATALAN, GUERRERO
 2021 - 2024



TESORERIA MUNICIPAL
 COYUCA DE CATALAN, GUERRERO
 2021 - 2024





Cuestionario para validación de Indicadores

01 DE ENERO AL 30 DE JUNIO DE 2023

| No. | Nombre del indicador | MR | LFRH | CRITERIOS | | | | | | | | | | Validado ✓ ✗ | Comentarios | |
|-----|---|---------------|-------------|---|--|--|--|--|--|--|---|--|-------|--------------------|-------------|---|
| | | | | CLARIDAD | | | RELEVANCIA | | MONITOREABILIDAD | | ADECUACIÓN | | | | | |
| | | | | ¿El método de cálculo del indicador es coherente con su nombre? | ¿Existe coherencia dentro de los elementos que conforman el método de cálculo del indicador? | ¿La descripción de las variables del método de cálculo permite tener claridad sobre cualquier concepto incluido en la misma? | ¿El indicador refleja un factor o variable central del logro del objetivo? | ¿El indicador está asociado a una meta (s) específica (s), de acuerdo a la frecuencia de medición establecida? | ¿El indicador tiene valor de línea base para su seguimiento? | ¿Los medios de verificación planteados en el indicador son consistentes? | ¿Existe congruencia en el establecimiento de metas anuales? | ¿La dimensión del indicador está bien identificada? (eficiencia, calidad o economía) | SI/NO | | | SI/NO |
| 173 | Porcentaje de eventos deportivos realizados | PROPOSITO 1 | Estrategico | Si | Si | Si | Si | Si | Si | Si | Si | Si | Si | Si | ✓ | El indicador cumple con los criterios mínimos, sin embargo se resalta que estos no deben ser limitativos, presentando oportunidad de mejora |
| 174 | Porcentaje de acciones de activda hacia efectuadas | COMPONENTE 1 | Estrategico | Si | Si | Si | Si | Si | Si | Si | Si | Si | Si | Si | ✓ | El indicador cumple con los criterios mínimos, sin embargo se resalta que estos no deben ser limitativos, presentando oportunidad de mejora |
| 175 | Porcentaje de convocatorias para la activación física | ACTIVIDAD 1.1 | Gestión | Si | Si | Si | Si | Si | Si | Si | Si | Si | Si | Si | ✓ | El indicador cumple con los criterios mínimos, sin embargo se resalta que estos no deben ser limitativos, presentando oportunidad de mejora |
| 176 | Porcentaje de solicitudes para la realización de acciones de aplicación física | ACTIVIDAD 1.2 | Gestión | Si | Si | Si | Si | Si | Si | Si | Si | Si | Si | Si | ✓ | El indicador cumple con los criterios mínimos, sin embargo se resalta que estos no deben ser limitativos, presentando oportunidad de mejora |
| 177 | Porcentaje de apoyos a ligas deportivas | COMPONENTE 2 | Estrategico | Si | Si | Si | Si | Si | Si | Si | Si | Si | Si | Si | ✓ | El indicador cumple con los criterios mínimos, sin embargo se resalta que estos no deben ser limitativos, presentando oportunidad de mejora |
| 178 | Porcentaje de material deportivo adquirido | ACTIVIDAD 2.1 | Gestión | Si | Si | Si | Si | Si | Si | Si | Si | Si | Si | Si | ✓ | El indicador cumple con los criterios mínimos, sin embargo se resalta que estos no deben ser limitativos, presentando oportunidad de mejora |
| 179 | Porcentaje de gestiones de apoyos económicos para deportistas | ACTIVIDAD 2.2 | Gestión | Si | Si | Si | Si | Si | Si | Si | Si | Si | Si | Si | ✓ | El indicador cumple con los criterios mínimos, sin embargo se resalta que estos no deben ser limitativos, presentando oportunidad de mejora |
| 180 | Tasa de variación en la realización de eventos culturales | FR 1 | Estrategico | Si | Si | Si | Si | Si | Si | Si | Si | Si | Si | Si | ✓ | El indicador cumple con los criterios mínimos, sin embargo se resalta que estos no deben ser limitativos, presentando oportunidad de mejora |
| 181 | Porcentaje de población municipal incorporada a la actividad artística y cultural | PROPOSITO 1 | Estrategico | Si | Si | Si | Si | Si | Si | Si | Si | Si | Si | Si | ✓ | El indicador cumple con los criterios mínimos, sin embargo se resalta que estos no deben ser limitativos, presentando oportunidad de mejora |
| 182 | Porcentaje de eficiencia en la realización de eventos culturales y artísticos | COMPONENTE 1 | Estrategico | Si | Si | Si | Si | Si | Si | Si | Si | Si | Si | Si | ✓ | El indicador cumple con los criterios mínimos, sin embargo se resalta que estos no deben ser limitativos, presentando oportunidad de mejora |
| 183 | Porcentaje de vida cultural en días naturales | ACTIVIDAD 1.1 | Gestión | Si | Si | Si | Si | Si | Si | Si | Si | Si | Si | Si | ✓ | El indicador cumple con los criterios mínimos, sin embargo se resalta que estos no deben ser limitativos, presentando oportunidad de mejora |
| 184 | Porcentaje de promociones realizadas | ACTIVIDAD 1.2 | Gestión | Si | Si | Si | Si | Si | Si | Si | Si | Si | Si | Si | ✓ | El indicador cumple con los criterios mínimos, sin embargo se resalta que estos no deben ser limitativos, presentando oportunidad de mejora |
| 185 | Porcentaje de aprovechamiento de espacio con expresiones artísticas y culturales | ACTIVIDAD 1.3 | Gestión | Si | Si | Si | Si | Si | Si | Si | Si | Si | Si | Si | ✓ | El indicador cumple con los criterios mínimos, sin embargo se resalta que estos no deben ser limitativos, presentando oportunidad de mejora |
| 186 | Porcentaje de expresiones artísticas y culturales realizadas | ACTIVIDAD 1.4 | Gestión | Si | Si | Si | Si | Si | Si | Si | Si | Si | Si | Si | ✓ | El indicador cumple con los criterios mínimos, sin embargo se resalta que estos no deben ser limitativos, presentando oportunidad de mejora |

2021 - 2024
SINDICO PUNTADEADOR
ESTADOS UNIDOS MEXICANOS
AYUNTAMIENTO MUNICIPAL CONSTITUCIONAL DE COYUCA DE CATALÁN, GUB. COA.

2021 - 2024
PRESIDENCIA MUNICIPAL
AYUNTAMIENTO MUNICIPAL CONSTITUCIONAL DE COYUCA DE CATALÁN, GUB. COA.

ESTADOS UNIDOS MEXICANOS
AYUNTAMIENTO MUNICIPAL CONSTITUCIONAL DE COYUCA DE CATALÁN, GUB. COA.

2021 - 2024
ORGANO DE CONTROL INTERNO
C. P. Jolguer Rodríguez Gama
Contralor Interno

ESTADOS UNIDOS MEXICANOS
TESORERIA
2021 - 2024



Cuestionario para validación de Indicadores
01 DE ENERO AL 30 DE JUNIO DE 2023

| No. | Nombre del Indicador | MR | LFR/DI | CRITERIOS | | | | | | | | | | Validado ✓ | Comentarios |
|-------|--|---------------|-------------|---|---|--|--|--|--|--|---|--|---|---------------|---|
| | | | | CLARIDAD | | RELEVANCIA | | MONITOREABILIDAD | | ADECUACIÓN | | | | | |
| | | | | ¿El método de cálculo del indicador es coherente con su nombre? | ¿Este coeficiente dentro de los elementos que conforman el método de cálculo del indicador? | ¿La descripción de las variables del método de cálculo permite tener claridad sobre cualquier concepto incluido en la misma? | ¿El indicador refleja un factor o variable central del logro del objetivo? | ¿El indicador está asociado a una meta (s) específica (s), de acuerdo a la frecuencia de medición establecida? | ¿El indicador tiene valor de línea base para su seguimiento? | ¿Los medios de verificación planteados en el indicador son consistentes? | ¿Existe congruencia en el establecimiento de metas anuales? | ¿La dimensión del indicador está bien identificada? (eficacia, eficiencia, calidad o economía) | | | |
| S/N/O | S/N/O | S/N/O | S/N/O | S/N/O | S/N/O | S/N/O | S/N/O | S/N/O | S/N/O | | | | | | |
| 187 | Porcentaje de cumplimiento de actividades / acciones, a favor de la mejora en seguridad pública | FN 1 | Estrategico | S | S | S | S | S | S | S | S | S | S | ✓ | El indicador cumple con los criterios mínimos, sin embargo se resalta que estos no deben ser limitativos, presentando oportunidad de mejora |
| 188 | Porcentaje de proyectos de prevención social de la violencia y la delincuencia con participación ciudadana | PROPOSITO 1 | Estrategico | S | S | S | S | S | S | S | S | S | S | ✓ | El indicador cumple con los criterios mínimos, sin embargo se resalta que estos no deben ser limitativos, presentando oportunidad de mejora |
| 189 | Generación del Modelo de Prevención Social de la Violencia y la Delincuencia con Participación Ciudadana | COMPONENTE 1 | Estrategico | S | S | S | S | S | S | S | S | S | S | ✓ | El indicador cumple con los criterios mínimos, sin embargo se resalta que estos no deben ser limitativos, presentando oportunidad de mejora |
| 190 | Porcentaje de eventos realizados | ACTIVIDAD 1.1 | Gestión | S | S | S | S | S | S | S | S | S | S | ✓ | El indicador cumple con los criterios mínimos, sin embargo se resalta que estos no deben ser limitativos, presentando oportunidad de mejora |
| 191 | Porcentaje de conocimiento de la normatividad | ACTIVIDAD 1.2 | Gestión | S | S | S | S | S | S | S | S | S | S | ✓ | El indicador cumple con los criterios mínimos, sin embargo se resalta que estos no deben ser limitativos, presentando oportunidad de mejora |
| 192 | Porcentaje de servicios de prevención del delito realizados | ACTIVIDAD 1.3 | Gestión | S | S | S | S | S | S | S | S | S | S | ✓ | El indicador cumple con los criterios mínimos, sin embargo se resalta que estos no deben ser limitativos, presentando oportunidad de mejora |
| 193 | Porcentaje de satisfacción en el otorgamiento de servicios públicos | FN 1 | Estrategico | S | S | S | S | S | S | S | S | S | S | ✓ | El indicador cumple con los criterios mínimos, sin embargo se resalta que estos no deben ser limitativos, presentando oportunidad de mejora |
| 194 | Porcentaje de eficiencia en los servicios municipales | PROPOSITO 1 | Estrategico | S | S | S | S | S | S | S | S | S | S | ✓ | El indicador cumple con los criterios mínimos, sin embargo se resalta que estos no deben ser limitativos, presentando oportunidad de mejora |
| 195 | Porcentaje de medidas para el mejoramiento del acceso a los servicios municipales | COMPONENTE 1 | Estrategico | S | S | S | S | S | S | S | S | S | S | ✓ | El indicador cumple con los criterios mínimos, sin embargo se resalta que estos no deben ser limitativos, presentando oportunidad de mejora |
| 196 | Porcentaje de cumplimiento de actividades / acciones, a favor de la mejora en economía municipal | ACTIVIDAD 1.1 | Gestión | S | S | S | S | S | S | S | S | S | S | ✓ | El indicador cumple con los criterios mínimos, sin embargo se resalta que estos no deben ser limitativos, presentando oportunidad de mejora |
| 197 | Total de notas determinadas | ACTIVIDAD 1.2 | Gestión | S | S | S | S | S | S | S | S | S | S | ✓ | El indicador cumple con los criterios mínimos, sin embargo se resalta que estos no deben ser limitativos, presentando oportunidad de mejora |
| 198 | Porcentaje de inspecciones realizadas | ACTIVIDAD 1.3 | Gestión | S | S | S | S | S | S | S | S | S | S | ✓ | El indicador cumple con los criterios mínimos, sin embargo se resalta que estos no deben ser limitativos, presentando oportunidad de mejora |
| 199 | Porcentaje de saneamientos realizados | ACTIVIDAD 1.4 | Gestión | S | S | S | S | S | S | S | S | S | S | ✓ | El indicador cumple con los criterios mínimos, sin embargo se resalta que estos no deben ser limitativos, presentando oportunidad de mejora |
| 200 | Porcentaje de implementación del programa de limpieza y fumigación de mercados y patios | ACTIVIDAD 1.5 | Gestión | S | S | S | S | S | S | S | S | S | S | ✓ | El indicador cumple con los criterios mínimos, sin embargo se resalta que estos no deben ser limitativos, presentando oportunidad de mejora |

SINDICO PROCURADOR
 COYUCA DE CATALÁN, GUERRERO
 2021 - 2024

AYUNTAMIENTO MUNICIPAL CONSTITUCIONAL DE COYUCA DE CATALÁN, GUERRERO
 PRESIDENCIA MUNICIPAL
 2021 - 2024

EL AYUNTAMIENTO MUNICIPAL CONSTITUCIONAL DE COYUCA DE CATALÁN, GUERRERO
 ORGANISMO INTERNO DE CONTROL INTERNO
 2021 - 2024
 Elaboró
 C. P. Jolguer Rodríguez Gama
 Contralor Interno

AYUNTAMIENTO MUNICIPAL CONSTITUCIONAL DE COYUCA DE CATALÁN, GUERRERO
 TESORERIA
 2021 - 2024



Cuestionario para validación de Indicadores

01 DE ENERO AL 30 DE JUNIO DE 2023

| No. | Nombre del indicador | MR | LFPRI | CRITERIOS | | | | | | | | | | Validado ✓/✗ | Comentarios |
|-------|--|---------------|-------------|---|---|--|--|--|--|--|---|--|----|-----------------|---|
| | | | | CLARIDAD | | RELEVANCIA | | MONITOREABILIDAD | | ADECUACIÓN | | | | | |
| | | | | ¿El método de cálculo del indicador es coherente con su nombre? | ¿Existe coherencia entre el tiempo de los elementos que conforman el método de cálculo del indicador? | ¿La descripción de las variables del método de cálculo permite tener claridad sobre cualquier concepto incluido en la misma? | ¿El indicador refleja un factor o variable central del logro del objetivo? | ¿El indicador está asociado a una meta (o) específica (s), de acuerdo a la frecuencia de medición establecida? | ¿El indicador tiene valor de línea base para su seguimiento? | ¿Los medios de verificación planteados en el indicador son consistentes? | ¿Existe congruencia en el establecimiento de metas anuales? | ¿La dimensión del indicador está bien identificada? (eficacia, eficiencia, calidad o economía) | | | |
| SÍ/NO | SÍ/NO | SÍ/NO | SÍ/NO | SÍ/NO | SÍ/NO | SÍ/NO | SÍ/NO | SÍ/NO | SÍ/NO | | | | | | |
| 201 | Porcentaje de limpezas realizadas | ACTIVIDAD 1 B | Gestión | Si | Si | Si | Si | Si | Si | Si | Si | Si | Si | ✓ | El indicador cumple con los criterios mínimos, sin embargo se resalta que estos no deben ser limitativos, presentando oportunidad de mejora |
| 202 | Porcentaje de establecimientos revisados | FIN 1 | Estratégico | Si | Si | Si | Si | Si | Si | Si | Si | Si | Si | ✓ | El indicador cumple con los criterios mínimos, sin embargo se resalta que estos no deben ser limitativos, presentando oportunidad de mejora |
| 203 | Porcentaje de regularización del comercio en furgones y vía pública | PROPOSITO 1 | Estratégico | Si | Si | Si | Si | Si | Si | Si | Si | Si | Si | ✓ | El indicador cumple con los criterios mínimos, sin embargo se resalta que estos no deben ser limitativos, presentando oportunidad de mejora |
| 204 | Porcentaje de cédulas de empadronamiento autorizadas | COMPONENTE 1 | Estratégico | Si | Si | Si | Si | Si | Si | Si | Si | Si | Si | ✓ | El indicador cumple con los criterios mínimos, sin embargo se resalta que estos no deben ser limitativos, presentando oportunidad de mejora |
| 205 | Porcentaje de establecimientos revisados | ACTIVIDAD 1 1 | Gestión | Si | Si | Si | Si | Si | Si | Si | Si | Si | Si | ✓ | El indicador cumple con los criterios mínimos, sin embargo se resalta que estos no deben ser limitativos, presentando oportunidad de mejora |
| 206 | Porcentaje de informes publicados sobre resultados de áreas | FIN 1 | Estratégico | Si | Si | Si | Si | Si | Si | Si | Si | Si | Si | ✓ | El indicador cumple con los criterios mínimos, sin embargo se resalta que estos no deben ser limitativos, presentando oportunidad de mejora |
| 207 | Porcentaje de población informada | PROPOSITO 1 | Estratégico | Si | Si | Si | Si | Si | Si | Si | Si | Si | Si | ✓ | El indicador cumple con los criterios mínimos, sin embargo se resalta que estos no deben ser limitativos, presentando oportunidad de mejora |
| 208 | Porcentaje de información publicada en medios de comunicación | COMPONENTE 1 | Estratégico | Si | Si | Si | Si | Si | Si | Si | Si | Si | Si | ✓ | El indicador cumple con los criterios mínimos, sin embargo se resalta que estos no deben ser limitativos, presentando oportunidad de mejora |
| 209 | Porcentaje de medios de comunicación que atienden convocatorias | ACTIVIDAD 1 1 | Gestión | Si | Si | Si | Si | Si | Si | Si | Si | Si | Si | ✓ | El indicador cumple con los criterios mínimos, sin embargo se resalta que estos no deben ser limitativos, presentando oportunidad de mejora |
| 210 | Porcentaje de información sobre los avances y resultados de las áreas | COMPONENTE 2 | Estratégico | Si | Si | Si | Si | Si | Si | Si | Si | Si | Si | ✓ | El indicador cumple con los criterios mínimos, sin embargo se resalta que estos no deben ser limitativos, presentando oportunidad de mejora |
| 211 | Porcentaje de reuniones informativas de las áreas | ACTIVIDAD 2 1 | Gestión | Si | Si | Si | Si | Si | Si | Si | Si | Si | Si | ✓ | El indicador cumple con los criterios mínimos, sin embargo se resalta que estos no deben ser limitativos, presentando oportunidad de mejora |
| 212 | Porcentaje de información recibida a tiempo | ACTIVIDAD 2 2 | Gestión | Si | Si | Si | Si | Si | Si | Si | Si | Si | Si | ✓ | El indicador cumple con los criterios mínimos, sin embargo se resalta que estos no deben ser limitativos, presentando oportunidad de mejora |
| 213 | Tasa de variación en el número de grupos organizados en condiciones de marginación | FIN 1 | Estratégico | Si | Si | Si | Si | Si | Si | Si | Si | Si | Si | ✓ | El indicador cumple con los criterios mínimos, sin embargo se resalta que estos no deben ser limitativos, presentando oportunidad de mejora |
| 214 | Tasa de variación en el número de proyectos comunitarios para el desarrollo de las áreas | PROPOSITO 1 | Estratégico | Si | Si | Si | Si | Si | Si | Si | Si | Si | Si | ✓ | El indicador cumple con los criterios mínimos, sin embargo se resalta que estos no deben ser limitativos, presentando oportunidad de mejora |

AYUNTAMIENTO MUNICIPAL CONSTITUCIONAL DE COYUCA DE CATALÁN, GUERRERO
 PRESIDENCIA MUNICIPAL
 2021 - 2024

AYUNTAMIENTO MUNICIPAL CONSTITUCIONAL DE COYUCA DE CATALÁN, GUERRERO
 2021 - 2024

SÍNDICO PROCURADOR
 2021 - 2024

AYUNTAMIENTO MUNICIPAL CONSTITUCIONAL DE COYUCA DE CATALÁN, GUERRERO
 ORGANISMO DE CONTROL INTERNO
 2021 - 2024

LABOR
 C.P. Jolguer Rodríguez Gama
 Contralor Interno

AYUNTAMIENTO MUNICIPAL CONSTITUCIONAL DE COYUCA DE CATALÁN, GUERRERO
 TESORERÍA
 2021 - 2024



AYUNTAMIENTO MUNICIPAL CONSTITUCIONAL DE COYUCA DE CATALÁN, GUAYAS, ECUADOR

Cuestionario para validación de Indicadores

01 DE ENERO AL 30 DE JUNIO DE 2024



| No. | Nombre del indicador | MR | LFPRI | CRITERIOS | | | | | | | | | | Validado | Comentarios |
|-----|---|---------------|-------------|-----------|-------|-------|------------|-------|-------|------------------|-------|------------|-------|----------|---|
| | | | | CLARIDAD | | | RELEVANCIA | | | MONITOREABILIDAD | | ADECUACIÓN | | | |
| | | | | SI/NO | SI/NO | SI/NO | SI/NO | SI/NO | SI/NO | SI/NO | SI/NO | SI/NO | SI/NO | | |
| 215 | Porcentaje de gestiones sobre los programas de desarrollo social | COMPONENTE 1 | Estratégico | SI | SI | SI | SI | SI | SI | SI | SI | SI | SI | SI | El indicador cumple con los criterios mínimos, sin embargo se resalta que estos no deben ser limitativos, presentando oportunidad de mejora |
| 216 | Porcentaje de solicitudes de programas sociales | ACTIVIDAD 1.1 | Gestión | SI | SI | SI | SI | SI | SI | SI | SI | SI | SI | SI | El indicador cumple con los criterios mínimos, sin embargo se resalta que estos no deben ser limitativos, presentando oportunidad de mejora |
| 217 | Porcentaje de capacitaciones para generar conocimientos y habilidades de gestión | COMPONENTE 2 | Estratégico | SI | SI | SI | SI | SI | SI | SI | SI | SI | SI | SI | El indicador cumple con los criterios mínimos, sin embargo se resalta que estos no deben ser limitativos, presentando oportunidad de mejora |
| 218 | Porcentaje de reuniones regionales realizadas | ACTIVIDAD 2.1 | Gestión | SI | SI | SI | SI | SI | SI | SI | SI | SI | SI | SI | El indicador cumple con los criterios mínimos, sin embargo se resalta que estos no deben ser limitativos, presentando oportunidad de mejora |
| 219 | Porcentaje de los procesos jurídicos regulatorios aplicables | FN 1 | Estratégico | SI | SI | SI | SI | SI | SI | SI | SI | SI | SI | SI | El indicador cumple con los criterios mínimos, sin embargo se resalta que estos no deben ser limitativos, presentando oportunidad de mejora |
| 220 | Porcentaje de capacitaciones realizadas | PROPOSITO 1 | Estratégico | SI | SI | SI | SI | SI | SI | SI | SI | SI | SI | SI | El indicador cumple con los criterios mínimos, sin embargo se resalta que estos no deben ser limitativos, presentando oportunidad de mejora |
| 221 | Porcentaje de asesores jurídicos capacitados | COMPONENTE 1 | Estratégico | SI | SI | SI | SI | SI | SI | SI | SI | SI | SI | SI | El indicador cumple con los criterios mínimos, sin embargo se resalta que estos no deben ser limitativos, presentando oportunidad de mejora |
| 222 | Porcentaje de demandas atendidas en contra de la administración pública municipal | ACTIVIDAD 1.1 | Gestión | SI | SI | SI | SI | SI | SI | SI | SI | SI | SI | SI | El indicador cumple con los criterios mínimos, sin embargo se resalta que estos no deben ser limitativos, presentando oportunidad de mejora |
| 223 | Porcentaje de asesorías jurídicas impartidas | ACTIVIDAD 1.2 | Gestión | SI | SI | SI | SI | SI | SI | SI | SI | SI | SI | SI | El indicador cumple con los criterios mínimos, sin embargo se resalta que estos no deben ser limitativos, presentando oportunidad de mejora |
| 224 | Porcentaje de leyes y normas aplicadas | ACTIVIDAD 1.3 | Gestión | SI | SI | SI | SI | SI | SI | SI | SI | SI | SI | SI | El indicador cumple con los criterios mínimos, sin embargo se resalta que estos no deben ser limitativos, presentando oportunidad de mejora |
| 225 | Tasa de variación de equipos de cómputo adquiridos | FN 1 | Estratégico | SI | SI | SI | SI | SI | SI | SI | SI | SI | SI | SI | El indicador cumple con los criterios mínimos, sin embargo se resalta que estos no deben ser limitativos, presentando oportunidad de mejora |
| 226 | Porcentaje de avance en la prestación de servicios electrónicos | PROPOSITO 1 | Estratégico | SI | SI | SI | SI | SI | SI | SI | SI | SI | SI | SI | El indicador cumple con los criterios mínimos, sin embargo se resalta que estos no deben ser limitativos, presentando oportunidad de mejora |
| 227 | Porcentaje de avance en la mejora procedimental | COMPONENTE 1 | Estratégico | SI | SI | SI | SI | SI | SI | SI | SI | SI | SI | SI | El indicador cumple con los criterios mínimos, sin embargo se resalta que estos no deben ser limitativos, presentando oportunidad de mejora |
| 228 | Porcentaje de avance en la integración del catálogo | ACTIVIDAD 1.1 | Estratégico | SI | SI | SI | SI | SI | SI | SI | SI | SI | SI | SI | El indicador cumple con los criterios mínimos, sin embargo se resalta que estos no deben ser limitativos, presentando oportunidad de mejora |

AYUNTAMIENTO MUNICIPAL
CONSTITUCIONAL DE COYUCA DE CATALÁN, GUAYAS, ECUADOR
RESIDENCIA MUNICIPAL
2021 - 2024

AYUNTAMIENTO MUNICIPAL
CONSTITUCIONAL DE COYUCA DE CATALÁN, GUAYAS, ECUADOR
RESIDENCIA MUNICIPAL
2021 - 2024

M. AYUNTAMIENTO MUNICIPAL
CONSTITUCIONAL DE COYUCA DE CATALÁN, GUAYAS, ECUADOR
ORGANO DE CONTROL INTERNO
2021 - 2024

Elaboró
C.P. Jolguer Rodríguez Gama
Contralor Interno

M. AYUNTAMIENTO MUNICIPAL
CONSTITUCIONAL DE COYUCA DE CATALÁN, GUAYAS, ECUADOR
TESORERÍA
2021 - 2024



| No. | Nombre del Indicador | MIR | LFPRI | CRITERIOS | | | | | | | | | | Validado ✓ | Comentarios |
|-------|---|---------------|-------------|---|--|--|--|--|--|--|---|--|----|---------------|---|
| | | | | CLARIDAD | | | RELEVANCIA | | | MONITOREABILIDAD | | ADECUACIÓN | | | |
| | | | | ¿El método de cálculo del indicador es coherente con su nombre? | ¿Este coherencia dentro de los elementos que conforman el método de cálculo del indicador? | ¿La descripción de las variables del método de cálculo permite tener claridad sobre cualquier concepto incluido en la misma? | ¿El indicador refleja un factor o variable central del logro del objetivo? | ¿El indicador está asociado a una meta (o) específica (s), de acuerdo a la frecuencia de medición establecida? | ¿El indicador tiene valor de línea base para su seguimiento? | ¿Los medios de verificación planteados en el indicador son constantes? | ¿Existen congruencias de metas anuales? | ¿La dimensión del indicador está bien identificada? (eficacia, eficiencia, calidad o economía) | | | |
| SÍ/NO | SÍ/NO | SÍ/NO | SÍ/NO | SÍ/NO | SÍ/NO | SÍ/NO | SÍ/NO | SÍ/NO | SÍ/NO | | | | | | |
| 229 | Porcentaje de cursos de capacitación | COMPONENTE 2 | Estratégico | Si | Si | Si | Si | Si | Si | Si | Si | Si | Si | ✓ | El indicador cumple con los criterios mínimos, sin embargo se resalta que estos no deben ser limitativos, presentando oportunidad de mejora |
| 230 | Porcentaje de servidores capacitados | ACTIVIDAD 2.1 | Gestión | Si | Si | Si | Si | Si | Si | Si | Si | Si | Si | ✓ | El indicador cumple con los criterios mínimos, sin embargo se resalta que estos no deben ser limitativos, presentando oportunidad de mejora |
| 231 | Porcentaje de programas o proyectos orientados al fomento de la salud y prevención de enfermedades | FIN 1 | Estratégico | Si | Si | Si | Si | Si | Si | Si | Si | Si | Si | ✓ | El indicador cumple con los criterios mínimos, sin embargo se resalta que estos no deben ser limitativos, presentando oportunidad de mejora |
| 232 | Porcentaje de disminución de enfermedades | PROPOSITO 1 | Estratégico | Si | Si | Si | Si | Si | Si | Si | Si | Si | Si | ✓ | El indicador cumple con los criterios mínimos, sin embargo se resalta que estos no deben ser limitativos, presentando oportunidad de mejora |
| 233 | Porcentaje de servicios de promoción y prevención realizados | COMPONENTE 1 | Estratégico | Si | Si | Si | Si | Si | Si | Si | Si | Si | Si | ✓ | El indicador cumple con los criterios mínimos, sin embargo se resalta que estos no deben ser limitativos, presentando oportunidad de mejora |
| 234 | Porcentaje de campañas realizadas | ACTIVIDAD 1.1 | Gestión | Si | Si | Si | Si | Si | Si | Si | Si | Si | Si | ✓ | El indicador cumple con los criterios mínimos, sin embargo se resalta que estos no deben ser limitativos, presentando oportunidad de mejora |
| 235 | Porcentaje de brigadas preventivas realizadas | ACTIVIDAD 1.2 | Gestión | Si | Si | Si | Si | Si | Si | Si | Si | Si | Si | ✓ | El indicador cumple con los criterios mínimos, sin embargo se resalta que estos no deben ser limitativos, presentando oportunidad de mejora |
| 236 | Porcentaje de campañas realizadas | ACTIVIDAD 1.3 | Gestión | Si | Si | Si | Si | Si | Si | Si | Si | Si | Si | ✓ | El indicador cumple con los criterios mínimos, sin embargo se resalta que estos no deben ser limitativos, presentando oportunidad de mejora |
| 237 | Porcentaje de pláticas de promoción realizadas | ACTIVIDAD 1.4 | Gestión | Si | Si | Si | Si | Si | Si | Si | Si | Si | Si | ✓ | El indicador cumple con los criterios mínimos, sin embargo se resalta que estos no deben ser limitativos, presentando oportunidad de mejora |
| 238 | Porcentaje de jóvenes con estudios | FIN 1 | Estratégico | Si | Si | Si | Si | Si | Si | Si | Si | Si | Si | ✓ | El indicador cumple con los criterios mínimos, sin embargo se resalta que estos no deben ser limitativos, presentando oportunidad de mejora |
| 239 | Porcentaje de niños de incremento educativo | PROPOSITO 1 | Estratégico | Si | Si | Si | Si | Si | Si | Si | Si | Si | Si | ✓ | El indicador cumple con los criterios mínimos, sin embargo se resalta que estos no deben ser limitativos, presentando oportunidad de mejora |
| 240 | Tasa de variación de becas y apoyos entregados a estudiantes de escasos recursos del municipio entregados | COMPONENTE 1 | Estratégico | Si | Si | Si | Si | Si | Si | Si | Si | Si | Si | ✓ | El indicador cumple con los criterios mínimos, sin embargo se resalta que estos no deben ser limitativos, presentando oportunidad de mejora |
| 241 | Porcentaje de paquetes de útiles entregados | ACTIVIDAD 1.1 | Gestión | Si | Si | Si | Si | Si | Si | Si | Si | Si | Si | ✓ | El indicador cumple con los criterios mínimos, sin embargo se resalta que estos no deben ser limitativos, presentando oportunidad de mejora |
| 242 | Porcentaje de apoyos entregados | ACTIVIDAD 1.2 | Gestión | Si | Si | Si | Si | Si | Si | Si | Si | Si | Si | ✓ | El indicador cumple con los criterios mínimos, sin embargo se resalta que estos no deben ser limitativos, presentando oportunidad de mejora |

H. AYUNTAMIENTO MUNICIPAL CONSTITUCIONAL DE COYUCA DE CATALÁN, GUERRERO
 RESIDENCIA MUNICIPAL
 2021 - 2024

H. AYUNTAMIENTO MUNICIPAL CONSTITUCIONAL DE COYUCA DE CATALÁN, GUERRERO
 ORGANISMO DE CONTROL INTERNO
 2021 - 2024
 Elaboró
 C.P. Jorguer Rodríguez Gama
 Contralor Interno

H. AYUNTAMIENTO MUNICIPAL CONSTITUCIONAL DE COYUCA DE CATALÁN, GUERRERO
 TESORERÍA
 2021 - 2024



| No. | Nombre del indicador | MR | LFPRO | CRITERIOS | | | | | | | | | | Validado ✓ x | Comentarios |
|------|---|---------------|-------------|---|--|--|--|--|--|--|---|--|----|-----------------|---|
| | | | | CLARIDAD | | | RELEVANCIA | | MONITOREABILIDAD | | ADECUACIÓN | | | | |
| | | | | ¿El método de cálculo del indicador es coherente con su nombre? | ¿Existe coherencia dentro de los elementos que conforman el método de cálculo del indicador? | ¿La descripción de las variables del método de cálculo permite tener claridad sobre cualquier concepto incluido en la misma? | ¿El indicador refleja un factor o variable central del logro del objetivo? | ¿El indicador está asociado a una meta (o) específica (s), de acuerdo a la frecuencia de medición establecida? | ¿El indicador tiene valor de línea base para su seguimiento? | ¿Los medios de verificación planteados en el indicador son consistentes? | ¿Existe congruencia en el establecimiento de metas anuales? | ¿La dimensión del indicador está bien identificada? (eficacia, eficiencia, calidad o economía) | | | |
| SIND | SIND | SIND | SIND | SIND | SIND | SIND | SIND | SIND | SIND | | | | | | |
| 243 | Porcentaje de libros entregados | ACTIVIDAD 1.3 | Gestión | Si | Si | Si | Si | Si | Si | Si | Si | Si | Si | ✓ | El indicador cumple con los criterios mínimos, sin embargo se resalta que estos no deben ser limitativos, presentando oportunidad de mejora |
| 244 | Tasa de variación de acciones de fortalecimiento en la educación | COMPONENTE 2 | Estratégico | Si | Si | Si | Si | Si | Si | Si | Si | Si | Si | ✓ | El indicador cumple con los criterios mínimos, sin embargo se resalta que estos no deben ser limitativos, presentando oportunidad de mejora |
| 245 | Porcentaje de convenios de colaboración formalizados para combate del analfabetismo | ACTIVIDAD 2.1 | Gestión | Si | Si | Si | Si | Si | Si | Si | Si | Si | Si | ✓ | El indicador cumple con los criterios mínimos, sin embargo se resalta que estos no deben ser limitativos, presentando oportunidad de mejora |
| 246 | Porcentaje de participación de personas mayores en procesos de alfabetización | ACTIVIDAD 2.2 | Gestión | Si | Si | Si | Si | Si | Si | Si | Si | Si | Si | ✓ | El indicador cumple con los criterios mínimos, sin embargo se resalta que estos no deben ser limitativos, presentando oportunidad de mejora |
| 247 | Porcentaje de habitantes que visitan la biblioteca | FIN 1 | Estratégico | Si | Si | Si | Si | Si | Si | Si | Si | Si | Si | ✓ | El indicador cumple con los criterios mínimos, sin embargo se resalta que estos no deben ser limitativos, presentando oportunidad de mejora |
| 248 | Porcentaje de instalaciones y equipamiento realizados a la biblioteca | PROPOSITO 1 | Estratégico | Si | Si | Si | Si | Si | Si | Si | Si | Si | Si | ✓ | El indicador cumple con los criterios mínimos, sin embargo se resalta que estos no deben ser limitativos, presentando oportunidad de mejora |
| 249 | Porcentaje de consultas realizadas por la ciudadanía | COMPONENTE 1 | Estratégico | Si | Si | Si | Si | Si | Si | Si | Si | Si | Si | ✓ | El indicador cumple con los criterios mínimos, sin embargo se resalta que estos no deben ser limitativos, presentando oportunidad de mejora |
| 250 | Porcentaje de eventos realizados | ACTIVIDAD 1.1 | Gestión | Si | Si | Si | Si | Si | Si | Si | Si | Si | Si | ✓ | El indicador cumple con los criterios mínimos, sin embargo se resalta que estos no deben ser limitativos, presentando oportunidad de mejora |
| 251 | Porcentaje de libros adquiridos | ACTIVIDAD 1.2 | Gestión | Si | Si | Si | Si | Si | Si | Si | Si | Si | Si | ✓ | El indicador cumple con los criterios mínimos, sin embargo se resalta que estos no deben ser limitativos, presentando oportunidad de mejora |
| 252 | Porcentaje de programas realizados | ACTIVIDAD 1.3 | Gestión | Si | Si | Si | Si | Si | Si | Si | Si | Si | Si | ✓ | El indicador cumple con los criterios mínimos, sin embargo se resalta que estos no deben ser limitativos, presentando oportunidad de mejora |
| 253 | Porcentaje de gasto invertido para mejora de la infraestructura y tecnología bibliotecaria | COMPONENTE 2 | Estratégico | Si | Si | Si | Si | Si | Si | Si | Si | Si | Si | ✓ | El indicador cumple con los criterios mínimos, sin embargo se resalta que estos no deben ser limitativos, presentando oportunidad de mejora |
| 254 | Porcentaje de mantenimiento y conservación dado a la biblioteca | ACTIVIDAD 2.1 | Gestión | Si | Si | Si | Si | Si | Si | Si | Si | Si | Si | ✓ | El indicador cumple con los criterios mínimos, sin embargo se resalta que estos no deben ser limitativos, presentando oportunidad de mejora |
| 255 | Total de consultas y acceso al servicio bibliotecario | ACTIVIDAD 2.2 | Gestión | Si | Si | Si | Si | Si | Si | Si | Si | Si | Si | ✓ | El indicador cumple con los criterios mínimos, sin embargo se resalta que estos no deben ser limitativos, presentando oportunidad de mejora |
| 256 | Tasa de variación porcentual de acciones implementadas para fomentar las actividades culturales y agroindustriales elevadas | FIN 1 | Estratégico | Si | Si | Si | Si | Si | Si | Si | Si | Si | Si | ✓ | El indicador cumple con los criterios mínimos, sin embargo se resalta que estos no deben ser limitativos, presentando oportunidad de mejora |

ESTADOS UNIDOS MEXICANOS
 AYUNTAMIENTO MUNICIPAL CONSTITUCIONAL DE COYUCA DE CATALÁN, GUERRERO
 SÍNDICO PROCURADOR
 2021 - 2024

ESTADOS UNIDOS MEXICANOS
 AYUNTAMIENTO MUNICIPAL CONSTITUCIONAL DE COYUCA DE CATALÁN, GUERRERO
 2021 - 2024


ESTADOS UNIDOS MEXICANOS
 AYUNTAMIENTO MUNICIPAL CONSTITUCIONAL DE COYUCA DE CATALÁN, GUERRERO
 ORGANISMO INTERNO DE CONTROL INTERNO
 2021 - 2024
 E. P. Dolguer Rodríguez Gama
 Contralor Interno


ESTADOS UNIDOS MEXICANOS
 AYUNTAMIENTO MUNICIPAL CONSTITUCIONAL DE COYUCA DE CATALÁN, GUERRERO
 TESORERÍA
 2021 - 2024



| No. | Nombre del Indicador | MR | LFRN | CRITERIOS | | | | | | | | | | Validado ✓ | Comentarios |
|-------|--|---------------|-------------|---|--|--|--|--|--|---|---|--|----|---------------|---|
| | | | | CLARIDAD | | | RELEVANCIA | | | MONITOREABILIDAD | | ADECUACIÓN | | | |
| | | | | ¿El método de cálculo del indicador es coherente con su nombre? | ¿Este coherencia dentro de los elementos que conforman el método de cálculo del indicador? | ¿La descripción de las variables del método de cálculo permite tener claridad sobre cualquier concepto incluido en la misma? | ¿El indicador refleja un factor o variable central del logro del objeto? | ¿El indicador está asociado a una meta (s) específica (N), de acuerdo a la frecuencia de medición establecida? | ¿El indicador tiene valor de línea base para su seguimiento? | ¿Los medios de verificación planeados en el indicador son consistentes? | ¿Este congruencia en el establecimiento de metas anuales? | ¿La dimensión del indicador está bien identificada? (eficacia, eficiencia, calidad o economía) | | | |
| SI/NO | SI/NO | SI/NO | SI/NO | SI/NO | SI/NO | SI/NO | SI/NO | SI/NO | SI/NO | | | | | | |
| 257 | Porcentaje de avance de inversión | PROPOSITO 1 | Estrategico | SI | SI | SI | SI | SI | SI | SI | SI | SI | SI | ✓ | El indicador cumple con los criterios mínimos, sin embargo se resalta que estos no deben ser iniciativas, presentando oportunidad de mejora |
| 258 | Asignación suficiente | COMPONENTE 1 | Estrategico | SI | SI | SI | SI | SI | SI | SI | SI | SI | SI | ✓ | El indicador cumple con los criterios mínimos, sin embargo se resalta que estos no deben ser iniciativas, presentando oportunidad de mejora |
| 259 | Porcentaje de capacitaciones realizadas | ACTIVIDAD 1.1 | Gestión | SI | SI | SI | SI | SI | SI | SI | SI | SI | SI | ✓ | El indicador cumple con los criterios mínimos, sin embargo se resalta que estos no deben ser iniciativas, presentando oportunidad de mejora |
| 260 | Porcentaje de pláticas realizadas | ACTIVIDAD 1.2 | Gestión | SI | SI | SI | SI | SI | SI | SI | SI | SI | SI | ✓ | El indicador cumple con los criterios mínimos, sin embargo se resalta que estos no deben ser iniciativas, presentando oportunidad de mejora |
| 261 | Porcentaje de papeles de trabajo realizados | ACTIVIDAD 1.3 | Gestión | SI | SI | SI | SI | SI | SI | SI | SI | SI | SI | ✓ | El indicador cumple con los criterios mínimos, sin embargo se resalta que estos no deben ser iniciativas, presentando oportunidad de mejora |
| 262 | Porcentaje de capacitaciones realizadas | COMPONENTE 2 | Estrategico | SI | SI | SI | SI | SI | SI | SI | SI | SI | SI | ✓ | El indicador cumple con los criterios mínimos, sin embargo se resalta que estos no deben ser iniciativas, presentando oportunidad de mejora |
| 263 | Porcentaje de pláticas realizadas | ACTIVIDAD 2.1 | Gestión | SI | SI | SI | SI | SI | SI | SI | SI | SI | SI | ✓ | El indicador cumple con los criterios mínimos, sin embargo se resalta que estos no deben ser iniciativas, presentando oportunidad de mejora |
| 264 | Porcentaje de asesoramientos realizados | ACTIVIDAD 2.2 | Gestión | SI | SI | SI | SI | SI | SI | SI | SI | SI | SI | ✓ | El indicador cumple con los criterios mínimos, sin embargo se resalta que estos no deben ser iniciativas, presentando oportunidad de mejora |
| 265 | Porcentaje de programas realizados | FIN 1 | Estrategico | SI | SI | SI | SI | SI | SI | SI | SI | SI | SI | ✓ | El indicador cumple con los criterios mínimos, sin embargo se resalta que estos no deben ser iniciativas, presentando oportunidad de mejora |
| 266 | Porcentaje de eficiencia en incubación de pequeñas y medianas empresas | PROPOSITO 1 | Estrategico | SI | SI | SI | SI | SI | SI | SI | SI | SI | SI | ✓ | El indicador cumple con los criterios mínimos, sin embargo se resalta que estos no deben ser iniciativas, presentando oportunidad de mejora |
| 267 | Porcentaje de capacitación del Municipio | COMPONENTE 1 | Estrategico | SI | SI | SI | SI | SI | SI | SI | SI | SI | SI | ✓ | El indicador cumple con los criterios mínimos, sin embargo se resalta que estos no deben ser iniciativas, presentando oportunidad de mejora |
| 268 | Porcentaje de desempleados atendidos | ACTIVIDAD 1.1 | Gestión | SI | SI | SI | SI | SI | SI | SI | SI | SI | SI | ✓ | El indicador cumple con los criterios mínimos, sin embargo se resalta que estos no deben ser iniciativas, presentando oportunidad de mejora |
| 269 | Porcentaje de satisfacción en el otorgamiento de servicio de alumbrado público municipal | FIN 1 | Estrategico | SI | SI | SI | SI | SI | SI | SI | SI | SI | SI | ✓ | El indicador cumple con los criterios mínimos, sin embargo se resalta que estos no deben ser iniciativas, presentando oportunidad de mejora |
| 270 | Tasa de variación en la instalación de luminarias del servicio de alumbrado público | PROPOSITO 1 | Estrategico | SI | SI | SI | SI | SI | SI | SI | SI | SI | SI | ✓ | El indicador cumple con los criterios mínimos, sin embargo se resalta que estos no deben ser iniciativas, presentando oportunidad de mejora |


 SIENDO PROCURADOR
 2021 - 2024
 AYUNTAMIENTO MUNICIPAL
 CONSTITUCIONAL DE COYUCA DE CATALÁN, GUERRERO
 PRESIDENCIA MUNICIPAL
 2021 - 2024


 ORGANISMO DE CONTROL INTERNO
 2021 - 2024
 Elaboró
 CP. Polguero Rodríguez Gama
 Contralor Interno


 TESORERIA
 2021 - 2024



| No. | Nombre del indicador | MH | LFRM | CRITERIOS | | | | | | | | Validado | Comentarios | |
|-----|--|---------------|-------------|-----------|-------|------------|-------|------------------|-------|------------|-------|----------|-------------|---|
| | | | | CLARIDAD | | RELEVANCIA | | MONITOREABILIDAD | | ADECUACIÓN | | | | |
| | | | | SI/NO | SI/NO | SI/NO | SI/NO | SI/NO | SI/NO | SI/NO | SI/NO | | | |
| 271 | Porcentaje de mantenimientos realizados | COMPONENTE 1 | Estrategico | SI | SI | SI | SI | SI | SI | SI | SI | SI | SI | El indicador cumple con los criterios mínimos, sin embargo se resalta que estos no deben ser limitativos, presentando oportunidad de mejora |
| 272 | Porcentaje en las fallas del sistema de alumbrado público municipal | ACTIVIDAD 1.1 | Gestión | SI | SI | SI | SI | SI | SI | SI | SI | SI | SI | El indicador cumple con los criterios mínimos, sin embargo se resalta que estos no deben ser limitativos, presentando oportunidad de mejora |
| 273 | Porcentaje en la gestión de los recursos para otorgar el mantenimiento al sistema de alumbrado público | ACTIVIDAD 1.2 | Gestión | SI | SI | SI | SI | SI | SI | SI | SI | SI | SI | El indicador cumple con los criterios mínimos, sin embargo se resalta que estos no deben ser limitativos, presentando oportunidad de mejora |
| 274 | Porcentaje en la instalación del sistema de luminarias atmosféricas de energía eléctrica en el alumbrado público | COMPONENTE 2 | Estrategico | SI | SI | SI | SI | SI | SI | SI | SI | SI | SI | El indicador cumple con los criterios mínimos, sin embargo se resalta que estos no deben ser limitativos, presentando oportunidad de mejora |
| 275 | Porcentaje en la elaboración de proyectos para la sustitución de las luminarias de alumbrado público | ACTIVIDAD 2.1 | Gestión | SI | SI | SI | SI | SI | SI | SI | SI | SI | SI | El indicador cumple con los criterios mínimos, sin embargo se resalta que estos no deben ser limitativos, presentando oportunidad de mejora |
| 276 | Tasa de variación anual del valor de la producción del sector primario | FIN 1 | Estrategico | SI | SI | SI | SI | SI | SI | SI | SI | SI | SI | El indicador cumple con los criterios mínimos, sin embargo se resalta que estos no deben ser limitativos, presentando oportunidad de mejora |
| 277 | Porcentaje de avance de productores beneficiados con los programas otorgados | PROPOSITO 1 | Estrategico | SI | SI | SI | SI | SI | SI | SI | SI | SI | SI | El indicador cumple con los criterios mínimos, sin embargo se resalta que estos no deben ser limitativos, presentando oportunidad de mejora |
| 278 | Tasa de variación anual de proyectos de servicios otorgados a los productores | COMPONENTE 1 | Estrategico | SI | SI | SI | SI | SI | SI | SI | SI | SI | SI | El indicador cumple con los criterios mínimos, sin embargo se resalta que estos no deben ser limitativos, presentando oportunidad de mejora |
| 279 | Tasa de variación anual de solicitudes recibidas | ACTIVIDAD 1.1 | Gestión | SI | SI | SI | SI | SI | SI | SI | SI | SI | SI | El indicador cumple con los criterios mínimos, sin embargo se resalta que estos no deben ser limitativos, presentando oportunidad de mejora |
| 280 | Porcentaje de avance de recursos pagados | ACTIVIDAD 1.2 | Gestión | SI | SI | SI | SI | SI | SI | SI | SI | SI | SI | El indicador cumple con los criterios mínimos, sin embargo se resalta que estos no deben ser limitativos, presentando oportunidad de mejora |
| 281 | Tasa de variación de recursos ambientales censados | FIN 1 | Estrategico | SI | SI | SI | SI | SI | SI | SI | SI | SI | SI | El indicador cumple con los criterios mínimos, sin embargo se resalta que estos no deben ser limitativos, presentando oportunidad de mejora |
| 282 | Porcentaje de población beneficiada | PROPOSITO 1 | Estrategico | SI | SI | SI | SI | SI | SI | SI | SI | SI | SI | El indicador cumple con los criterios mínimos, sin embargo se resalta que estos no deben ser limitativos, presentando oportunidad de mejora |
| 283 | Porcentaje de campañas realizadas | COMPONENTE 1 | Estrategico | SI | SI | SI | SI | SI | SI | SI | SI | SI | SI | El indicador cumple con los criterios mínimos, sin embargo se resalta que estos no deben ser limitativos, presentando oportunidad de mejora |
| 284 | Porcentaje de pláticas realizadas | ACTIVIDAD 1.1 | Gestión | SI | SI | SI | SI | SI | SI | SI | SI | SI | SI | El indicador cumple con los criterios mínimos, sin embargo se resalta que estos no deben ser limitativos, presentando oportunidad de mejora |

SECRETARÍA DE GOBIERNO
 COYUCA DE CATALÁN, GUERRERO
 2021 - 2024

PRESIDENCIA MUNICIPAL
 2021 - 2024

H. AYUNTAMIENTO MUNICIPAL CONSTITUCIONAL DE COYUCA DE CATALÁN, GUERRERO

ORGANO DE CONTROL INTERNO
 2021 - 2024

C. P. Jolguer Rodríguez Gama
 Contralor Interno

SECRETARÍA DE GOBIERNO
 COYUCA DE CATALÁN, GUERRERO
 2021 - 2024



Questionario para validación de indicadores

01 DE ENERO AL 30 DE JUNIO DE 2023

| No. | Nombre del indicador | MIR | LFPRH | CRITERIOS | | | | | | | | | Validado | Comentarios |
|-------|--|---------------|-------------|---|--|--|--|--|--|---|---|--|----------|---|
| | | | | CLARIDAD | | | RELEVANCIA | | MONITOREABILIDAD | | ADECUACIÓN | | | |
| | | | | ¿El método de cálculo del indicador es coherente con su nombre? | ¿Existe coherencia dentro de los elementos que conforman el método de cálculo del indicador? | ¿La descripción de las variables del método de cálculo permite tener claridad sobre cualquier concepto incluido en la misma? | ¿El indicador refleja un factor o variable central del logro del objetivo? | ¿El indicador está asociado a una meta (o) específica (s), de acuerdo a la frecuencia de medición establecida? | ¿El indicador tiene valor de línea base para su seguimiento? | ¿Los medios de verificación priorizados en el indicador son consistentes? | ¿Existe congruencia en el establecimiento de metas anuales? | ¿La dimensión del indicador está bien identificada? (eficacia, eficiencia, calidad o economía) | | |
| SÍ/NO | SÍ/NO | SÍ/NO | SÍ/NO | SÍ/NO | SÍ/NO | SÍ/NO | SÍ/NO | SÍ/NO | | | | | | |
| 285 | Porcentaje de anuncios o carteles colocados | COMPONENTE 2 | Estratégico | Sí | Sí | Sí | Sí | Sí | Sí | Sí | Sí | Sí | ✓ | El indicador cumple con los criterios mínimos, sin embargo se resulta que estos no deben ser limitativos, presentando oportunidad de mejora |
| 286 | Porcentaje de áreas reforestadas o rehabilitadas | ACTIVIDAD 2.1 | Gestión | Sí | Sí | Sí | Sí | Sí | Sí | Sí | Sí | Sí | ✓ | El indicador cumple con los criterios mínimos, sin embargo se resulta que estos no deben ser limitativos, presentando oportunidad de mejora |
| 287 | Porcentaje de avance de etapas ejecutadas en el proyecto | FIN 1 | Estratégico | Sí | Sí | Sí | Sí | Sí | Sí | Sí | Sí | Sí | ✓ | El indicador cumple con los criterios mínimos, sin embargo se resulta que estos no deben ser limitativos, presentando oportunidad de mejora |
| 288 | Porcentaje de estudios previos concluidos en los proyectos contratados | PROPOSITO 1 | Estratégico | Sí | Sí | Sí | Sí | Sí | Sí | Sí | Sí | Sí | ✓ | El indicador cumple con los criterios mínimos, sin embargo se resulta que estos no deben ser limitativos, presentando oportunidad de mejora |
| 289 | Porcentaje de proyectos gestionados para su financiamiento | COMPONENTE 1 | Estratégico | Sí | Sí | Sí | Sí | Sí | Sí | Sí | Sí | Sí | ✓ | El indicador cumple con los criterios mínimos, sin embargo se resulta que estos no deben ser limitativos, presentando oportunidad de mejora |
| 290 | Porcentaje de personal con perfil correcto | ACTIVIDAD 1.1 | Gestión | Sí | Sí | Sí | Sí | Sí | Sí | Sí | Sí | Sí | ✓ | El indicador cumple con los criterios mínimos, sin embargo se resulta que estos no deben ser limitativos, presentando oportunidad de mejora |
| 291 | Porcentaje de migrantes atendidos | FIN 1 | Estratégico | Sí | Sí | Sí | Sí | Sí | Sí | Sí | Sí | Sí | ✓ | El indicador cumple con los criterios mínimos, sin embargo se resulta que estos no deben ser limitativos, presentando oportunidad de mejora |
| 292 | Porcentaje de migrantes asistidos para regresar a su lugar de origen | PROPOSITO 1 | Estratégico | Sí | Sí | Sí | Sí | Sí | Sí | Sí | Sí | Sí | ✓ | El indicador cumple con los criterios mínimos, sin embargo se resulta que estos no deben ser limitativos, presentando oportunidad de mejora |
| 293 | Número de migrantes asistidos con alguna acción de atención integral | COMPONENTE 1 | Estratégico | Sí | Sí | Sí | Sí | Sí | Sí | Sí | Sí | Sí | ✓ | El indicador cumple con los criterios mínimos, sin embargo se resulta que estos no deben ser limitativos, presentando oportunidad de mejora |
| 294 | Número de jornadas médicas realizadas | ACTIVIDAD 1.1 | Gestión | Sí | Sí | Sí | Sí | Sí | Sí | Sí | Sí | Sí | ✓ | El indicador cumple con los criterios mínimos, sin embargo se resulta que estos no deben ser limitativos, presentando oportunidad de mejora |
| 295 | Número de donaciones entregadas | ACTIVIDAD 1.2 | Gestión | Sí | Sí | Sí | Sí | Sí | Sí | Sí | Sí | Sí | ✓ | El indicador cumple con los criterios mínimos, sin embargo se resulta que estos no deben ser limitativos, presentando oportunidad de mejora |
| 296 | Número de apoyos de traslado terrestre otorgados | ACTIVIDAD 1.3 | Gestión | Sí | Sí | Sí | Sí | Sí | Sí | Sí | Sí | Sí | ✓ | El indicador cumple con los criterios mínimos, sin embargo se resulta que estos no deben ser limitativos, presentando oportunidad de mejora |
| 297 | Porcentaje de capacitaciones realizadas | COMPONENTE 2 | Estratégico | Sí | Sí | Sí | Sí | Sí | Sí | Sí | Sí | Sí | ✓ | El indicador cumple con los criterios mínimos, sin embargo se resulta que estos no deben ser limitativos, presentando oportunidad de mejora |
| 298 | Porcentaje de personal capacitado | ACTIVIDAD 2.1 | Gestión | Sí | Sí | Sí | Sí | Sí | Sí | Sí | Sí | Sí | ✓ | El indicador cumple con los criterios mínimos, sin embargo se resulta que estos no deben ser limitativos, presentando oportunidad de mejora |

M. AYUNTAMIENTO MUNICIPAL CONSTITUCIONAL DE COYUCA DE CATALÁN, GUATEMALA

 PRESIDENCIA MUNICIPAL

 2021 - 2024

M. AYUNTAMIENTO MUNICIPAL CONSTITUCIONAL DE COYUCA DE CATALÁN, GUATEMALA

 ORGANISMO DE CONTROL INTERNO

 2021 - 2024

 C.P. Jøguer Rodríguez Gama

 Contralor Interno

M. AYUNTAMIENTO MUNICIPAL CONSTITUCIONAL DE COYUCA DE CATALÁN, GUATEMALA

 TESORERÍA

 2021 - 2024



| No. | Nombre del indicador | MR | LPRH | CRITERIOS | | | | | | | | | | Validado | Comentarios |
|-----|--|---------------|-------------|-----------|-------|------------|-------|------------------|-------|------------|-------|-------|-------|----------|---|
| | | | | CLARIDAD | | RELEVANCIA | | MONITOREABILIDAD | | ADECUACIÓN | | | | | |
| | | | | SI/NO | SI/NO | SI/NO | SI/NO | SI/NO | SI/NO | SI/NO | SI/NO | SI/NO | SI/NO | | |
| 296 | Variación porcentual de disminución de sobrepeso y obesidad | FIN 1 | Estratégico | Si | Si | Si | Si | Si | Si | Si | Si | Si | Si | Si | El indicador cumple con los criterios mínimos, sin embargo se resulta que estos no deben ser limitativos, presentando oportunidad de mejora |
| 300 | Porcentaje de programas deportivos realizados | PROPOSITO 1 | Estratégico | Si | Si | Si | Si | Si | Si | Si | Si | Si | Si | Si | El indicador cumple con los criterios mínimos, sin embargo se resulta que estos no deben ser limitativos, presentando oportunidad de mejora |
| 301 | Porcentaje de promociones realizadas | COMPONENTE 1 | Estratégico | Si | Si | Si | Si | Si | Si | Si | Si | Si | Si | Si | El indicador cumple con los criterios mínimos, sin embargo se resulta que estos no deben ser limitativos, presentando oportunidad de mejora |
| 302 | Porcentaje de torneos de fútbol realizados | ACTIVIDAD 1.1 | Gestión | Si | Si | Si | Si | Si | Si | Si | Si | Si | Si | Si | El indicador cumple con los criterios mínimos, sin embargo se resulta que estos no deben ser limitativos, presentando oportunidad de mejora |
| 303 | Porcentaje de torneos de voleibol realizados | ACTIVIDAD 1.2 | Gestión | Si | Si | Si | Si | Si | Si | Si | Si | Si | Si | Si | El indicador cumple con los criterios mínimos, sin embargo se resulta que estos no deben ser limitativos, presentando oportunidad de mejora |
| 304 | Porcentaje de estrategias diseñadas e implementadas | ACTIVIDAD 1.3 | Gestión | Si | Si | Si | Si | Si | Si | Si | Si | Si | Si | Si | El indicador cumple con los criterios mínimos, sin embargo se resulta que estos no deben ser limitativos, presentando oportunidad de mejora |
| 305 | Porcentaje de los recursos económicos para crear nuevos espacios deportivos | COMPONENTE 2 | Estratégico | Si | Si | Si | Si | Si | Si | Si | Si | Si | Si | Si | El indicador cumple con los criterios mínimos, sin embargo se resulta que estos no deben ser limitativos, presentando oportunidad de mejora |
| 306 | Porcentaje de modernizaciones y acondicionamientos realizados | ACTIVIDAD 2.1 | Gestión | Si | Si | Si | Si | Si | Si | Si | Si | Si | Si | Si | El indicador cumple con los criterios mínimos, sin embargo se resulta que estos no deben ser limitativos, presentando oportunidad de mejora |
| 307 | Porcentaje en el mantenimiento a la infraestructura física de los espacios deportivos | ACTIVIDAD 2.2 | Gestión | Si | Si | Si | Si | Si | Si | Si | Si | Si | Si | Si | El indicador cumple con los criterios mínimos, sin embargo se resulta que estos no deben ser limitativos, presentando oportunidad de mejora |
| 308 | Porcentaje de acciones implementadas para fomentar las actividades recreativas | FIN 1 | Estratégico | Si | Si | Si | Si | Si | Si | Si | Si | Si | Si | Si | El indicador cumple con los criterios mínimos, sin embargo se resulta que estos no deben ser limitativos, presentando oportunidad de mejora |
| 309 | Porcentaje de servicios de mantenimiento brindados | PROPOSITO 1 | Estratégico | Si | Si | Si | Si | Si | Si | Si | Si | Si | Si | Si | El indicador cumple con los criterios mínimos, sin embargo se resulta que estos no deben ser limitativos, presentando oportunidad de mejora |
| 310 | Porcentaje de calles y áreas verdes atendidas | COMPONENTE 1 | Estratégico | Si | Si | Si | Si | Si | Si | Si | Si | Si | Si | Si | El indicador cumple con los criterios mínimos, sin embargo se resulta que estos no deben ser limitativos, presentando oportunidad de mejora |
| 311 | Porcentaje de mantenimientos realizados | ACTIVIDAD 1.1 | Gestión | Si | Si | Si | Si | Si | Si | Si | Si | Si | Si | Si | El indicador cumple con los criterios mínimos, sin embargo se resulta que estos no deben ser limitativos, presentando oportunidad de mejora |
| 312 | Porcentaje de rehabilitación y mantenimiento de la infraestructura de las áreas verdes | COMPONENTE 2 | Estratégico | Si | Si | Si | Si | Si | Si | Si | Si | Si | Si | Si | El indicador cumple con los criterios mínimos, sin embargo se resulta que estos no deben ser limitativos, presentando oportunidad de mejora |

H. AYUNTAMIENTO MUNICIPAL

 CONSTITUCIONAL DE COYUCA DE CATALÁN, GUERRERO

 2021 - 2024

M. AYUNTAMIENTO MUNICIPAL

 CONSTITUCIONAL DE COYUCA DE CATALÁN, GUERRERO

 ORGANISMO DE CONTROL INTERNO

 2021 - 2024

 C.P. Jorgue Rodríguez Gama

 Contrador Interno

TESORERÍA

 2021 - 2024



Cuestionario para validación de Indicadores

01 DE ENERO AL 30 DE JUNIO DE 2023

| No. | Nombre del Indicador | MR | LFPRI | CRITERIOS | | | | | | | | | | Validado ✓ | Comentarios |
|-------|--|---------------|-------------|---|--|--|--|--|--|--|---|---|----|---------------|---|
| | | | | CLARIDAD | | | RELEVANCIA | | | MONITOREABILIDAD | | ADECUACIÓN | | | |
| | | | | ¿El método de cálculo del indicador es coherente con su nombre? | ¿Existe coherencia dentro de los elementos que conforman el método de cálculo del indicador? | ¿La descripción de las variables del método de cálculo permite tener claridad sobre cualquier concepto incluido en la misma? | ¿El indicador refleja un factor o variable central del logro del objetivo? | ¿El indicador está asociado a una meta (o) específica (s), de acuerdo a la frecuencia de medición establecida? | ¿El indicador tiene valor de línea base para su seguimiento? | ¿Los medios de verificación planteados en el indicador son consistentes? | ¿Existen congruencias en el establecimiento de metas anuales? | ¿La dimensión del indicador está bien identificada? (eficiencia, efectividad, calidad o economía) | | | |
| SÍ/NO | SÍ/NO | SÍ/NO | SÍ/NO | SÍ/NO | SÍ/NO | SÍ/NO | SÍ/NO | SÍ/NO | SÍ/NO | | | | | | |
| 313 | Porcentaje de calles abastecidas con limpieza integral | ACTIVIDAD 2.1 | Gestión | Si | Si | Si | Si | Si | Si | Si | Si | Si | Si | ✓ | El indicador cumple con los criterios mínimos, sin embargo se resalta que estos no deben ser limitativos, presentando oportunidad de mejora |
| 314 | Porcentaje de los servicios de bando | COMPONENTE 3 | Estratégico | Si | Si | Si | Si | Si | Si | Si | Si | Si | Si | ✓ | El indicador cumple con los criterios mínimos, sin embargo se resalta que estos no deben ser limitativos, presentando oportunidad de mejora |
| 315 | Porcentaje de acciones realizadas para la conservación de vitalidades | ACTIVIDAD 3.1 | Gestión | Si | Si | Si | Si | Si | Si | Si | Si | Si | Si | ✓ | El indicador cumple con los criterios mínimos, sin embargo se resalta que estos no deben ser limitativos, presentando oportunidad de mejora |
| 316 | Porcentaje de acciones implementadas para fomentar las actividades mineras | FIN 1 | Estratégico | Si | Si | Si | Si | Si | Si | Si | Si | Si | Si | ✓ | El indicador cumple con los criterios mínimos, sin embargo se resalta que estos no deben ser limitativos, presentando oportunidad de mejora |
| 317 | Porcentaje de habitantes que se dedican a la actividad minera | PROPOSITO 1 | Estratégico | Si | Si | Si | Si | Si | Si | Si | Si | Si | Si | ✓ | El indicador cumple con los criterios mínimos, sin embargo se resalta que estos no deben ser limitativos, presentando oportunidad de mejora |
| 318 | Porcentaje de programas realizados | COMPONENTE 1 | Estratégico | Si | Si | Si | Si | Si | Si | Si | Si | Si | Si | ✓ | El indicador cumple con los criterios mínimos, sin embargo se resalta que estos no deben ser limitativos, presentando oportunidad de mejora |
| 319 | Porcentaje de apoyos entregados | ACTIVIDAD 1.1 | Gestión | Si | Si | Si | Si | Si | Si | Si | Si | Si | Si | ✓ | El indicador cumple con los criterios mínimos, sin embargo se resalta que estos no deben ser limitativos, presentando oportunidad de mejora |
| 320 | Porcentaje de procedimientos de higiene y calidad usados en el resto municipal | FIN 1 | Estratégico | Si | Si | Si | Si | Si | Si | Si | Si | Si | Si | ✓ | El indicador cumple con los criterios mínimos, sin embargo se resalta que estos no deben ser limitativos, presentando oportunidad de mejora |
| 321 | Porcentaje de pobladores satisfechos con el servicio de resto municipal | PROPOSITO 1 | Estratégico | Si | Si | Si | Si | Si | Si | Si | Si | Si | Si | ✓ | El indicador cumple con los criterios mínimos, sin embargo se resalta que estos no deben ser limitativos, presentando oportunidad de mejora |
| 322 | Porcentaje de personal con capacitación | COMPONENTE 1 | Estratégico | Si | Si | Si | Si | Si | Si | Si | Si | Si | Si | ✓ | El indicador cumple con los criterios mínimos, sin embargo se resalta que estos no deben ser limitativos, presentando oportunidad de mejora |
| 323 | Porcentaje de capacitaciones realizadas | ACTIVIDAD 1.1 | Gestión | Si | Si | Si | Si | Si | Si | Si | Si | Si | Si | ✓ | El indicador cumple con los criterios mínimos, sin embargo se resalta que estos no deben ser limitativos, presentando oportunidad de mejora |
| 324 | Porcentaje de personal contratado | ACTIVIDAD 1.2 | Gestión | Si | Si | Si | Si | Si | Si | Si | Si | Si | Si | ✓ | El indicador cumple con los criterios mínimos, sin embargo se resalta que estos no deben ser limitativos, presentando oportunidad de mejora |
| 325 | Porcentaje de gestión de recursos | COMPONENTE 2 | Estratégico | Si | Si | Si | Si | Si | Si | Si | Si | Si | Si | ✓ | El indicador cumple con los criterios mínimos, sin embargo se resalta que estos no deben ser limitativos, presentando oportunidad de mejora |
| 326 | Porcentaje de erramos administrativos | ACTIVIDAD 2.1 | Gestión | Si | Si | Si | Si | Si | Si | Si | Si | Si | Si | ✓ | El indicador cumple con los criterios mínimos, sin embargo se resalta que estos no deben ser limitativos, presentando oportunidad de mejora |

H. AYUNTAMIENTO MUNICIPAL CONSTITUCIONAL DE COYUCA DE CATALÁN, GUERRERO
 RESIDENCIA MUNICIPAL
 2021 - 2024
 SINDICO PROCURADOR
 2021 - 2024


H. AYUNTAMIENTO MUNICIPAL CONSTITUCIONAL DE COYUCA DE CATALÁN, GUERRERO
 ORGANISMO DE CONTROL INTERNO
 2021 - 2024
 Laboró
 C. P. Jolguer Rodríguez Gama
 Contralor Interno

H. AYUNTAMIENTO MUNICIPAL CONSTITUCIONAL DE COYUCA DE CATALÁN, GUERRERO
 TESORERÍA
 2021 - 2024



| No. | Nombre del Indicador | MR | LPRH | CRITERIOS | | | | | | | | | | Validado ✓ | Comentarios | |
|-----|--|---------------|-------------|-----------|-------|------------|-------|------------------|-------|------------|-------|-------|-------|---------------|-------------|---|
| | | | | CLARIDAD | | RELEVANCIA | | MONITOREABILIDAD | | ADECUACIÓN | | | | | | |
| | | | | SI/NO | SI/NO | SI/NO | SI/NO | SI/NO | SI/NO | SI/NO | SI/NO | SI/NO | SI/NO | | | |
| 327 | Porcentaje de satisfacción en el otorgamiento de servicios públicos municipales | FIN 1 | Estratégico | SI | SI | SI | SI | SI | SI | SI | SI | SI | SI | SI | ✓ | El indicador cumple con los criterios mínimos, sin embargo se resulta que estos no deben ser limitativos, presentando oportunidad de mejora |
| 328 | Porcentaje de eficiencia en los servicios municipales | PROPOSITO 1 | Estratégico | SI | SI | SI | SI | SI | SI | SI | SI | SI | SI | SI | ✓ | El indicador cumple con los criterios mínimos, sin embargo se resulta que estos no deben ser limitativos, presentando oportunidad de mejora |
| 329 | Porcentaje de medidas para el mejoramiento del acceso a los servicios municipales | COMPONENTE 1 | Estratégico | SI | SI | SI | SI | SI | SI | SI | SI | SI | SI | SI | ✓ | El indicador cumple con los criterios mínimos, sin embargo se resulta que estos no deben ser limitativos, presentando oportunidad de mejora |
| 330 | Porcentaje de cumplimiento de actividades / acciones, a favor de la mejora en economía municipal | ACTIVIDAD 1.1 | Gestión | SI | SI | SI | SI | SI | SI | SI | SI | SI | SI | SI | ✓ | El indicador cumple con los criterios mínimos, sin embargo se resulta que estos no deben ser limitativos, presentando oportunidad de mejora |
| 331 | Porcentaje de recurso financiero para un gobierno organizado y responsable | FIN 1 | Estratégico | SI | SI | SI | SI | SI | SI | SI | SI | SI | SI | SI | ✓ | El indicador cumple con los criterios mínimos, sin embargo se resulta que estos no deben ser limitativos, presentando oportunidad de mejora |
| 332 | Porcentaje de cumplimiento de metas financieras y hacendarias | PROPOSITO 1 | Estratégico | SI | SI | SI | SI | SI | SI | SI | SI | SI | SI | SI | ✓ | El indicador cumple con los criterios mínimos, sin embargo se resulta que estos no deben ser limitativos, presentando oportunidad de mejora |
| 333 | Porcentaje de medidas implementadas | COMPONENTE 1 | Estratégico | SI | SI | SI | SI | SI | SI | SI | SI | SI | SI | SI | ✓ | El indicador cumple con los criterios mínimos, sin embargo se resulta que estos no deben ser limitativos, presentando oportunidad de mejora |
| 334 | Porcentaje del cumplimiento de actividades | ACTIVIDAD 1.1 | Gestión | SI | SI | SI | SI | SI | SI | SI | SI | SI | SI | SI | ✓ | El indicador cumple con los criterios mínimos, sin embargo se resulta que estos no deben ser limitativos, presentando oportunidad de mejora |
| 335 | Porcentaje de satisfacción en el otorgamiento de servicios públicos municipales | FIN 1 | Estratégico | SI | SI | SI | SI | SI | SI | SI | SI | SI | SI | SI | ✓ | El indicador cumple con los criterios mínimos, sin embargo se resulta que estos no deben ser limitativos, presentando oportunidad de mejora |
| 336 | Porcentaje de eficiencia en los servicios municipales | PROPOSITO 1 | Estratégico | SI | SI | SI | SI | SI | SI | SI | SI | SI | SI | SI | ✓ | El indicador cumple con los criterios mínimos, sin embargo se resulta que estos no deben ser limitativos, presentando oportunidad de mejora |
| 337 | Porcentaje de medidas para el mejoramiento del acceso a los servicios municipales | COMPONENTE 1 | Estratégico | SI | SI | SI | SI | SI | SI | SI | SI | SI | SI | SI | ✓ | El indicador cumple con los criterios mínimos, sin embargo se resulta que estos no deben ser limitativos, presentando oportunidad de mejora |
| 338 | Porcentaje de programas de apoyo | ACTIVIDAD 1.1 | Gestión | SI | SI | SI | SI | SI | SI | SI | SI | SI | SI | SI | ✓ | El indicador cumple con los criterios mínimos, sin embargo se resulta que estos no deben ser limitativos, presentando oportunidad de mejora |


 H. AYUNTAMIENTO MUNICIPAL CONSTITUCIONAL DE COYUCA DE CATALÁN, GUERRERO
 PRESIDENCIA MUNICIPAL
 2021 - 2024


 H. AYUNTAMIENTO MUNICIPAL CONSTITUCIONAL DE COYUCA DE CATALÁN, GUERRERO
 ORGANISMO DE CONTROL INTERNO
 2021 - 2024
 Elaboró
 C.P. Jolguer Rodríguez Gama
 Contralor Interno


 H. AYUNTAMIENTO MUNICIPAL CONSTITUCIONAL DE COYUCA DE CATALÁN, GUERRERO
 AUDITORIA INTERNA
 2021 - 2024

H. AYUNTAMIENTO MUNICIPAL
CONSTITUCIONAL DE COYUCA DE CATALÁN



2021-2024

GOBIERNO QUE
GARANTIZA
RESULTADOS

INFORME FINANCIERO SEMESTRAL 2023

4.7. INFORMACIÓN DE EVALUACIÓN DEL DESEMPEÑO

b) Proceso de aprobación en el que se determina si los indicadores de resultados, cumplen con los criterios mínimos de diseño: relevancia, adecuación, claridad y monitoreabilidad.



2021-2024

H. Ayuntamiento Municipal Constitucional
Coyuca de Catalán, Gro.
2021-2024

GOBIERNO QUE
GARANTIZA
RESULTADOS



PROCESO DE APROBACIÓN DE INDICADORES 2023

Elaboró

C.P. Jolguer Rodríguez Gama

Contralor Interno



H. AYUNTAMIENTO MUNICIPAL
CONSTITUCIONAL DE
COYUCA DE CATALÁN, GRO.
ORGANO DE
CONTROL INTERNO
2021-2024



H. AYUNTAMIENTO MUNICIPAL
CONSTITUCIONAL DE
COYUCA DE CATALÁN, GRO.
PRESIDENCIA MUNICIPAL
2021 - 2024



H. AYUNTAMIENTO MUNICIPAL
CONSTITUCIONAL DE
COYUCA DE CATALÁN, GRO.
SÍNDICO PROCURADOR
2021 - 2024



Plaza principal, Coyuca de Catalán, Gro. C.P. 40700



<http://coyucadecatalan.guerrero.gob.mx/>



ayuntamiento.municipal.co@guerrero.gob.mx



767 67 5 2106



2021-2024

H. Ayuntamiento Municipal Constitucional Coyuca de Catalán, Gro. 2021-2024

GOBIERNO QUE
GARANTIZA
RESULTADOS



INTRODUCCIÓN

En este documento se presenta la metodología implementada por el H. Ayuntamiento Municipal Constitucional de Coyuca de Catalán, Guerrero para aprobar los indicadores de resultados, servicios y gestión de los programas municipales. La aprobación de indicadores forma parte de las acciones emprendidas por el H. Ayuntamiento Municipal Constitucional de Coyuca de Catalán, Guerrero para generar un sistema de indicadores que permita que los programas municipales monitoreen el logro de sus objetivos con un enfoque hacia resultados.

El documento presenta los conceptos básicos de la aprobación de indicadores, y cómo se lleva a cabo la aprobación de los indicadores, al describir las tres etapas que integran el proceso de aprobación de indicadores y señalar para cada una su objetivo, en qué consiste, qué se valora, los instrumentos utilizados para la valoración, los actores involucrados y su desarrollo procedimental.


ESTADOS UNIDOS MEXICANOS
H. AYUNTAMIENTO MUNICIPAL
CONSTITUCIONAL DE
COYUCA DE CATALÁN, GRO.
TESORERÍA
2021 - 2024


ESTADOS UNIDOS MEXICANOS
H. AYUNTAMIENTO MUNICIPAL
CONSTITUCIONAL DE
COYUCA DE CATALÁN, GRO.
ÓRGANO DE
CONTROL INTERNO
2021 - 2024


ESTADOS UNIDOS MEXICANOS
H. AYUNTAMIENTO MUNICIPAL
CONSTITUCIONAL DE
COYUCA DE CATALÁN, GRO.
PRESIDENCIA MUNICIPAL
2021 - 2024


ESTADOS UNIDOS MEXICANOS
H. AYUNTAMIENTO MUNICIPAL
CONSTITUCIONAL DE
COYUCA DE CATALÁN, GRO.
SÍNDICO PROCURADOR
2021 - 2024



Plaza principal, Coyuca de Catalán, Gro. C.P. 40700



<http://coyucadecatalan.guerrero.gob.mx/>



ayuntamiento.municipal.cc@gmail.com



767 67 5 2106



2021-2024

H. Ayuntamiento Municipal Constitucional Coyuca de Catalán, Gro. 2021-2024

GOBIERNO QUE
GARANTIZA
RESULTADOS



Aprobación de Indicadores.

Es el proceso mediante el cual el H. Ayuntamiento Municipal de Coyuca de Catalán, Guerrero establece si los indicadores de resultados, servicios y/o gestión de los programas municipales cumplen con los criterios mínimos necesarios para medir los objetivos de dichos programas en un punto determinado en el tiempo.

Metodología para la Aprobación de Indicadores de los Programas Municipales.

Se aprueban los indicadores de la MIR para el ejercicio fiscal correspondiente. El dictamen se emite sobre el conjunto de indicadores, es decir, no se aprueban indicadores de manera individual. Asimismo, la aprobación no implica la aprobación de la MIR ni de ningún otro aspecto del programa; únicamente de los criterios mínimos de sus indicadores.



Etapas de la aprobación de indicadores



El proceso de aprobación de indicadores consta de tres etapas.

En las primeras dos se analiza si los indicadores cumplen con ciertos criterios y la etapa final consiste en la emisión del dictamen de



Plaza principal, Coyuca de Catalán, Gro. C.P. 40700



<http://coyucadecatalan.guerrero.gob.mx>

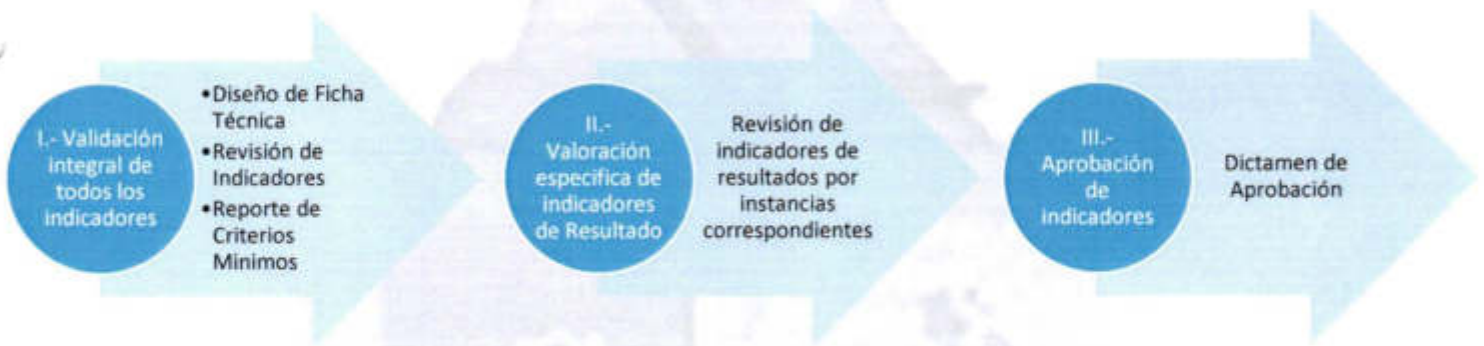


ayuntamiento.municipal.cc@gmail.com



767 67 5 2106

aprobación por parte del H. Ayuntamiento Municipal de Coyuca de Catalán.



I.- Validación integral de indicadores

Elementos para llevar a cabo la valoración integral

En esta etapa se determina si los indicadores de resultados, servicios y gestión de un programa cumplen con los criterios mínimos de diseño: relevancia, adecuación, claridad y monitoreabilidad.

Estos criterios se eligieron debido a que se refieren a aspectos esenciales que debe cumplir cualquier indicador sin importar si es de





2021-2024

H. Ayuntamiento Municipal Constitucional Coyuca de Catalán, Gro. 2021-2024

GOBIERNO QUE
GARANTIZA
RESULTADOS



resultados, servicios o gestión, por lo que puede decirse que son criterios básicos aplicables a todo el conjunto de indicadores de los programas municipales. A continuación, se describe en qué consiste cada criterio.

Relevancia

Un indicador es relevante cuando aporta información de al menos un factor relevante del objetivo al cual se encuentra asociado, es decir, debe estar definido sobre algún aspecto importante con sentido práctico. Esto implica, además, que en el indicador se especifique al menos una meta acorde con su frecuencia de medición y que esté construido como la relación de dos o más variables.

Adecuación

Un indicador es adecuado cuando aporta la información suficiente para emitir un juicio terminal y homogéneo respecto del desempeño del programa, es decir, que distintos actores pueden llegar a conclusiones similares al interpretar el indicador. Lo anterior implica que las metas anuales y sexenales sean congruentes con el sentido del indicador (ascendente o descendente) y que su dimensión (eficiencia, eficacia, calidad o economía) sea consistente con los conceptos de la MML.



Plaza principal, Coyuca de Catalán, Gro. C.P. 40700 <http://coyucadecatalan.guerrero.gob.mx/>



ayuntamiento.municipal.cc@gmail.com



<http://coyucadecatalan.guerrero.gob.mx/>



767 67 5 2106

SINDICO PROCURADOR
2021 - 2024



2021-2024

H. Ayuntamiento Municipal Constitucional Coyuca de Catalán, Gro. 2021-2024

GOBIERNO QUE
GARANTIZA
RESULTADOS



Claridad

Un indicador es claro cuando no existen dudas acerca de qué es lo que busca medir. Esto implica que el nombre del indicador sea auto explicativo y acorde con el método de cálculo, que la frecuencia de medición y la unidad de medida entre las variables que integran el método de cálculo sean consistentes y que la descripción de dichas variables permita a cualquier actor comprender a qué se refieren los términos y conceptos usados.

Monitoreabilidad

Un indicador es monitoreable si la información de sus medios de verificación es precisa e inequívoca. Esto implica que se conozcan el valor de la línea base del indicador y los datos precisos para ubicar dónde es posible consultar el medio de verificación, y que la periodicidad con la cual éste se actualiza sea consistente con la frecuencia de medición del indicador.


H. AYUNTAMIENTO MUNICIPAL
CONSTITUCIONAL DE
COYUCA DE CATALÁN, GRO.
TEGORENDA
2021 - 2024


H. AYUNTAMIENTO MUNICIPAL
CONSTITUCIONAL DE
COYUCA DE CATALÁN, GRO.
ÓRGANO DE
CONTROL INTERNO
2021 - 2024


H. AYUNTAMIENTO MUNICIPAL
CONSTITUCIONAL DE
COYUCA DE CATALÁN, GRO.
PRESIDENCIA MUNICIPAL
2021 - 2024


H. AYUNTAMIENTO MUNICIPAL
CONSTITUCIONAL DE
COYUCA DE CATALÁN, GRO.
SÍNDICO PROCURADOR
2021 - 2024



Plaza principal, Coyuca de Catalán, Gro. C.P. 40700



<http://coyucadecatalan.guerrero.gob.mx/>



ayuntamiento.municipal.cc@gmail.com



767 67 5 2106

| Objetivo de la valoración integral | Criterios que se valoran en esta etapa | Programas presupuestarios que forman parte de la valoración integral |
|--|--|---|
| <p>Determinar si los indicadores de resultados, servicios y gestión de un programa social cumplen con los criterios mínimos de diseño</p> | <ol style="list-style-type: none"> 1. Relevancia 2. Adecuación 3. Claridad 4. Monitoreabilidad | <p>Se toman como referencia los programas y acciones, incluidos en el Programa Anual de Evaluación del ejercicio fiscal correspondiente.</p> |
| Instrumentos para hacer la valoración | Productos que generan en la valoración integral | Periodicidad con la que se realiza la valoración integral |
| <ol style="list-style-type: none"> 1. Matriz de Indicadores para Resultados (MIR) 2. Ficha de Evaluación de Indicadores (Ficha de Indicadores) | <ul style="list-style-type: none"> -Reporte de la Ficha de Evaluación de Indicadores -Diagnóstico de las Matrices de Indicadores para resultados | <p>La valoración integral se lleva a cabo bienalmente. No obstante, también puede llevarse a cabo de manera anual si se considera necesario</p> |

H. AYUNTAMIENTO MUNICIPAL
CONSTITUCIONAL DE
COYUCA DE CATALÁN, GRO.
TESORERÍA
2021 - 2024

H. AYUNTAMIENTO MUNICIPAL
CONSTITUCIONAL DE
COYUCA DE CATALÁN, GRO.
ORGANO DE C.P. 40700
CONTROL INTERNO
2021 - 2024

H. AYUNTAMIENTO MUNICIPAL
CONSTITUCIONAL DE
COYUCA DE CATALÁN, GRO.
PRESIDENCIA MUNICIPAL
2021 - 2024

H. AYUNTAMIENTO MUNICIPAL
CONSTITUCIONAL DE
COYUCA DE CATALÁN, GRO.
SINDICO PROCURADOR
2021 - 2024



II.- Valoración específica de indicadores de Resultado

Se determina si los indicadores de resultados de un programa, es decir, los indicadores de fin y propósito de su MIR, cumplen con los criterios mínimos de consistencia. Éstos son pertinencia temática y factibilidad técnica.

Pertinencia temática

Un indicador es pertinente temáticamente cuando aporta de manera efectiva información sobre un resultado alcanzado y aborda una temática de interés sectorial vinculada a los objetivos del programa. Esto implica de modo necesario que el objetivo al cual se encuentra relacionado haga referencia a un resultado, entendido como un cambio permanente en las condiciones de vida y que, además, dada la temática que atiende el programa, el indicador sea una buena aproximación para medir el cumplimiento de su objetivo.



Factibilidad técnica

Un indicador es factible técnicamente cuando la estructura del método de cálculo y los medios de verificación usados para su construcción son tales que el indicador puede ser estimado de manera efectiva con los recursos (humanos, financieros, materiales, de información, entre otros) con que cuenta el programa. Esto implica,





2021-2024

H. Ayuntamiento Municipal Constitucional Coyuca de Catalán, Gro. 2021-2024

GOBIERNO QUE
GARANTIZA
RESULTADOS



además, que el indicador no tenga sesgos metodológicos en su estimación que puedan ocasionar que no proporcione la información que se pretende obtener con su estimación.

Para que el indicador cumpla con estos criterios, de manera implícita, es necesario que previamente cumpla con los criterios de relevancia, adecuación, claridad y monitoreabilidad.


H. AYUNTAMIENTO MUNICIPAL
CONSTITUCIONAL DE
COYUCA DE CATALÁN, GRO.
ÓRGANO DE
CONTROL INTERNO
2021 - 2024


H. AYUNTAMIENTO MUNICIPAL
CONSTITUCIONAL DE
COYUCA DE CATALÁN, GRO.
PRESIDENCIA MUNICIPAL
2021 - 2024


H. AYUNTAMIENTO MUNICIPAL
CONSTITUCIONAL DE
COYUCA DE CATALÁN, GRO.
SÍNDICO PROCURADOR
2021 - 2024



2021-2024

H. Ayuntamiento Municipal Constitucional Coyoaca de Catalán, Gro. 2021-2024



| Objetivo de la valoración Específica | Criterios que se valoran en esta etapa | Programas presupuestarios que forman parte de la valoración específica | Instrumentos para hacer la valoración |
|--|---|---|--|
| Determinar si los indicadores de resultados (prioritariamente) cumplen con los criterios mínimos de consistencia | <ol style="list-style-type: none"> 1. Pertinencia Temática 2. Factibilidad Técnica | Los programas cuya MIR fue clasificada con un diseño destacado o adecuado en dicha etapa son prioritariamente seleccionados para ser incluidos en la valoración específica. | Mesa Técnica de Revisión de Indicadores. |
| | Productos que generan en la valoración específica <ol style="list-style-type: none"> 1.-Informe de Mesa Técnica de Revisión de Indicadores de Resultados 2.-Resolución para dictamen de aprobación | Periodicidad con la que se realiza la valoración integral <p>La valoración específica se lleva a cabo anualmente</p> | |

EL AYUNTAMIENTO MUNICIPAL
CONSTITUCIONAL DE
COYUACA DE CATALÁN, GRO.
TEGODIERNA
2021 - 2024

H. AYUNTAMIENTO MUNICIPAL
CONSTITUCIONAL DE
COYUACA DE CATALÁN, GRO.
PRESIDENCIA MUNICIPAL
2021 - 2024

H. AYUNTAMIENTO MUNICIPAL
CONSTITUCIONAL DE
COYUACA DE CATALÁN, GRO.
SÍNDICO PROCURADOR
2021 - 2024

H. AYUNTAMIENTO MUNICIPAL
CONSTITUCIONAL DE
COYUACA DE CATALÁN, GRO.
ÓRGANO DE
CONTROL INTERNO
2021 - 2024

III.- Aprobación de Indicadores

Emisión de dictamen

La emisión del dictamen de aprobación se efectúa anualmente una vez concretadas las etapas 1 y 2. Todos los programas sociales sujetos al proceso de aprobación de indicadores que han participado en al menos una de las dos primeras etapas, ya sea en el ejercicio fiscal actual o de años anteriores, reciben un dictamen de aprobación.

El dictamen puede ser uno de los siguientes:

- *Aprobación directa.* Los indicadores cumplen con los criterios mínimos necesarios en materia de diseño y consistencia para medir los objetivos del programa social.
- *Aprobación condicionada.* Los indicadores requieren modificaciones menores para cumplir con los criterios mínimos necesarios en materia de diseño y consistencia para medir los objetivos del programa social.
- *Aún no cumple con criterios mínimos.* Los indicadores aún no cumplen con los criterios mínimos de diseño y consistencia; requieren cambios para que puedan medir los objetivos del programa social.



H. AYUNTAMIENTO MUNICIPAL
CONSTITUCIONAL DE
COYUCA DE CATALÁN, GRO.
TESORERÍA
2021 - 2024



H. AYUNTAMIENTO MUNICIPAL
CONSTITUCIONAL DE
COYUCA DE CATALÁN, GRO.
ORGANO DE
CONTROL INTERNO
2021 - 2024



H. AYUNTAMIENTO MUNICIPAL
CONSTITUCIONAL DE
COYUCA DE CATALÁN, GRO.
PRESIDENCIA MUNICIPAL
2021 - 2024



H. AYUNTAMIENTO MUNICIPAL
CONSTITUCIONAL DE
COYUCA DE CATALÁN, GRO.
SÍNDICO PROCURADOR
2021 - 2024



2021-2024

H. Ayuntamiento Municipal Constitucional Coyuca de Catalán, Gro. 2021-2024

Gobierno que
Garantiza
Resultados



| Objetivo de emisión del dictamen | Programas presupuestarios que reciben el dictamen de aprobación | Productos que genera el H. Ayuntamiento en la emisión del dictamen | Periodicidad con la que se emite el dictamen de aprobación |
|--|--|--|--|
| Emitir el dictamen de aprobación de los indicadores de los programas municipales | Programas sociales sujetos al proceso de aprobación que han participado en al menos una de las dos primeras etapas de la aprobación. | Dictamen de aprobación de indicadores | El órgano de control interno municipal emite el dictamen de aprobación de indicadores anualmente |



EL AYUNTAMIENTO MUNICIPAL
CONSTITUCIONAL DE
COYUCA DE CATALÁN, GRO.
ORGANO DE
CONTROL INTERNO
2021 - 2024



AYUNTAMIENTO MUNICIPAL
CONSTITUCIONAL DE
COYUCA DE CATALÁN, GRO.
ORGANO DE
CONTROL INTERNO
2021 - 2024



H. AYUNTAMIENTO MUNICIPAL
CONSTITUCIONAL DE
COYUCA DE CATALÁN, GRO.
PRESIDENCIA MUNICIPAL
2021 - 2024



EL AYUNTAMIENTO MUNICIPAL
CONSTITUCIONAL DE
COYUCA DE CATALÁN, GRO.
SINDICO PROSECUTOR
2021 - 2024



Plaza principal, Coyuca de Catalán, Gro. C.P. 40700



<http://coyucadecatalan.guerrero.gob.mx/>



ayuntamiento.municipal.cc@gmail.com



767 67 5 2106

➤ H. AYUNTAMIENTO MUNICIPAL
CONSTITUCIONAL DE COYUCA DE CATALÁN



2021-2024

GOBIERNO QUE
GARANTIZA
RESULTADOS

INFORME FINANCIERO SEMESTRAL 2023

4.7. INFORMACIÓN DE EVALUACIÓN DEL DESEMPEÑO

c) Diagnóstico de las matrices de indicadores para resultados con el análisis completo de todas las MIR de los programas y las acciones comprendidos en la valoración integral.



Diagnóstico de las Matrices de Indicadores para Resultados del 01 de enero al 30 de junio de 2023.



Elaboró

2021-2024

C.P. Jolguer Rodríguez Gama

Contralor Interno





2021-2024

H. Ayuntamiento Municipal Constitucional Coyoaca de Catalán, Gro. 2021-2024

GOBIERNO QUE
GARANTIZA
RESULTADOS



| No. | Reactivos a contestar |
|-----|---|
| 1 | La matriz tiene relación directa o es congruente con el objetivo estratégico de la dependencia o entidad al cual está vinculado. |
| 2 | Se incluyen las actividades necesarias y suficientes para la consecución de cada Componente. |
| 3 | Los componentes son los necesarios y suficientes para lograr el propósito del programa. |
| 4 | El propósito es único y representa un cambio específico en las condiciones de vida de la población objetivo. |
| 5 | Si se contribuye al logro del Fin y se mantienen vigentes los Supuestos asociados a éste, se garantizará la sustentabilidad de los beneficios del programa. |
| 6 | Si se logra el Propósito del Programa y se cumplen los Supuestos asociados a éste, se contribuirá al logro del Fin. |
| 7 | Si se producen los Componentes detallados y se cumplen con los Supuestos asociados a éstas, se logrará el Propósito del Programa. |
| 8 | Si se completan las Actividades programadas y se cumplen con los Supuestos asociados a éstas, se lograrán producir los componentes. |
| 9 | Los indicadores a nivel de Fin permiten monitorear el programa y analizar el logro del Fin |
| 10 | Los indicadores a nivel de Propósito permiten monitorear el programa y analizar el logro del Propósito |
| 11 | Los indicadores a nivel de Componentes permiten monitorear el programa y analizar el logro de cada uno de los componentes |
| 12 | Los indicadores a nivel de Actividades permiten monitorear el programa y analizar el logro de cada una de las actividades |
| 13 | Los medios de verificación identificados para los indicadores de Fin son los necesarios y suficientes para obtener la información requerida para el cálculo de los datos y su eventual verificación externa (monitoreo) |
| 14 | Los medios de verificación identificados para los indicadores de Propósito son los necesarios y suficientes para obtener la información requerida para el cálculo de los datos y su eventual verificación externa (monitoreo) |
| 15 | Los medios de verificación identificados para los indicadores de Componentes son los necesarios y suficientes para obtener la información requerida para el cálculo de los datos y su eventual verificación externa (monitoreo) |
| 16 | Los medios de verificación identificados para los indicadores de Actividades son los necesarios y suficientes para obtener la información requerida para el cálculo de los datos y su eventual verificación externa (monitoreo) |

H. AYUNTAMIENTO MUNICIPAL
CONSTITUCIONAL DE
COYUACA DE CATALÁN, GRO.
TESORERÍA
2021 - 2024

H. AYUNTAMIENTO MUNICIPAL
CONSTITUCIONAL DE
COYUACA DE CATALÁN, GRO.
ÓRGANO DE
CONTABILIDAD INTERNO

H. AYUNTAMIENTO MUNICIPAL
CONSTITUCIONAL DE
COYUACA DE CATALÁN, GRO.
PRESIDENCIA MUNICIPAL
2021 - 2024

H. AYUNTAMIENTO MUNICIPAL
CONSTITUCIONAL DE
COYUACA DE CATALÁN, GRO.
SINDICO PROCURADOR
2021 - 2024



Plaza principal, Coyoaca de Catalán, Gro.



<http://coyuaca.gob.mx>



ayuntamiento.municipal.cc@gmail.com



767 67 5 2106



2021-2024

H. AYUNTAMIENTO MUNICIPAL CONSTITUCIONAL DE COYUCA DE CATALÁN

DIAGNÓSTICO DE LAS MATRICES DE DE INDICADORES DE RESULTADOS

01 DE ENERO AL 30 DE JUNIO DE 2023



| Dependencia | Matriz | Clave | Programa | Reactivos | | | | | | | | | | | | | | Calificación Total | Semafización CT | | | | |
|---|--------|--|---|-----------|---|---|---|---|---|---|---|---|----|----|----|----|----|--------------------|-----------------|--------|-------|------|---|
| | | | | 1 | 2 | 3 | 4 | 5 | 6 | 7 | 8 | 9 | 10 | 11 | 12 | 13 | 14 | | 15 | 75-100 | 50-74 | 0-49 | |
| PRESIDENCIA MUNICIPAL | 01PRE | 12 31111 6 M24 01000 131 E 1 113 15 2111100 2023 PRE01001 001 | Atención a la ciudadanía. | 1 | 1 | 1 | 1 | 1 | 1 | 1 | 1 | 1 | 1 | 1 | 1 | 1 | 1 | 1 | 1 | 100.0 | - | ✓ | - |
| SINDICATURA MUNICIPAL | 02SIN | 12 31111 6 M24 02000 131 E 1 113 25 2111100 2023 SIN02001 001 | Defensa de los intereses patrimoniales del Ayuntamiento | 1 | 1 | 1 | 1 | 1 | 1 | 1 | 1 | 1 | 1 | 1 | 1 | 1 | 1 | 1 | 1 | 100.0 | - | ✓ | - |
| TESORERIA MUNICIPAL | 03TES | 12 31111 6 M24 03000 152 E 1 113 15 2111100 2023 TES03001 001 | Ejecución, transparencia y rendición de cuentas. | 1 | 1 | 1 | 1 | 1 | 1 | 1 | 1 | 1 | 1 | 1 | 1 | 1 | 1 | 1 | 1 | 100.0 | - | ✓ | - |
| SECRETARIA GENERAL | 04SEC | 12 31111 6 M24 04000 131 P 1 113 15 2111100 2023 SEC04001 001 | Conducción de las políticas de gobierno. | 1 | 1 | 1 | 1 | 1 | 1 | 1 | 1 | 1 | 1 | 1 | 1 | 1 | 1 | 1 | 1 | 100.0 | - | ✓ | - |
| ORGANO DE CONTROL INTERNO | 05OCI | 12 31111 6 M24 05000 134 O 1 113 15 2111100 2023 OCI05001 001 | Evaluación de la gestión municipal. | 1 | 1 | 1 | 1 | 1 | 1 | 1 | 1 | 1 | 1 | 1 | 1 | 1 | 1 | 1 | 1 | 100.0 | - | ✓ | - |
| SALA DE REGIDORES | 06REG | 12 31111 6 M24 06000 131 P 1 113 15 2111100 2023 REG06001 001 | Gestión de la agenda pública para la gobernabilidad. | 1 | 1 | 1 | 1 | 1 | 1 | 1 | 1 | 1 | 1 | 1 | 1 | 1 | 1 | 1 | 1 | 100.0 | - | ✓ | - |
| DI MUNICIPAL | 07DI | 12 31111 6 M24 07000 265 S 1 113 15 2111100 2023 DI07001 001 | Asesoría y atención a las personas vulnerables. | 1 | 1 | 1 | 1 | 1 | 1 | 1 | 1 | 1 | 1 | 1 | 1 | 1 | 1 | 1 | 1 | 100.0 | - | ✓ | - |
| COORDINACION DE ASESORES | 08COA | 12 31111 6 M24 08000 134 M 1 113 15 2111100 2023 COA08001 001 | Apoyo y asesoría a las diferentes áreas del Ayuntamiento. | 1 | 1 | 1 | 1 | 1 | 1 | 1 | 1 | 1 | 1 | 1 | 1 | 1 | 1 | 1 | 1 | 100.0 | - | ✓ | - |
| COORDINACION DE POLITICA Y BUEN GOBIERNO | 09CPG | 12 31111 6 M24 09000 152 M 1 113 15 2111100 2023 CPG09001 001 | Supervisar las distintas comisarías pertenecientes al Municipio. | 1 | 1 | 1 | 1 | 1 | 1 | 1 | 1 | 1 | 1 | 1 | 1 | 1 | 1 | 1 | 1 | 100.0 | - | ✓ | - |
| UNIDAD DE TRANSPARENCIA Y ACCESO A LA INFORMACION PUBLICA | 10UTR | 12 31111 6 M24 10000 184 G 1 113 15 2111100 2023 UTR10001 001 | Transparentar el uso y aplicación de los recursos públicos. | 1 | 1 | 1 | 1 | 1 | 1 | 1 | 1 | 1 | 1 | 1 | 1 | 1 | 1 | 1 | 1 | 100.0 | - | ✓ | - |
| INSTANCIA TÉCNICA DE EVALUACIÓN | 11DEO | 12 31111 6 M24 11000 134 G 1 113 15 2111100 2023 DEO11001 001 | Supervisar la aplicación de los recursos públicos. | 1 | 1 | 1 | 1 | 1 | 1 | 1 | 1 | 1 | 1 | 1 | 1 | 1 | 1 | 1 | 1 | 100.0 | - | ✓ | - |
| SEGURIDAD PUBLICA MUNICIPAL | 12SEI | 12 31111 6 M24 12000 152 E 1 113 25 2111100 2023 SEI12001 001 002 001 | Disminuir el índice delictivo para una mejor calidad de vida. | 1 | 1 | 1 | 1 | 1 | 1 | 1 | 1 | 1 | 1 | 1 | 1 | 1 | 1 | 1 | 1 | 100.0 | - | ✓ | - |
| DIRECCION DE DESARROLLO RURAL | 13DOR | 12 31111 6 M24 13000 131 E 1 113 15 2111100 2023 DOR13001 001 | Fortalecer los sectores de producción primaria. | 1 | 1 | 1 | 1 | 1 | 1 | 1 | 1 | 1 | 1 | 1 | 1 | 1 | 1 | 1 | 1 | 100.0 | - | ✓ | - |
| DIRECCION DE PARTICIPACION SOCIAL DE LA MUJER | 14DPS | 12 31111 6 M24 14000 185 E 1 113 15 2111100 2023 DPS14001 001 | Apoyo a personas vulnerables y garantizar la igualdad de género. | 1 | 1 | 1 | 1 | 1 | 1 | 1 | 1 | 1 | 1 | 1 | 1 | 1 | 1 | 1 | 1 | 100.0 | - | ✓ | - |
| TRANSITO MUNICIPAL | 15TRM | 12 31111 6 M24 15000 171 G 1 113 25 2111100 2023 TRM15001 001 | Mejorar la cultura vial para la prevención de accidentes. | 1 | 1 | 1 | 1 | 1 | 1 | 1 | 1 | 1 | 1 | 1 | 1 | 1 | 1 | 1 | 1 | 100.0 | - | ✓ | - |
| CATASTRO MUNICIPAL | 16CAM | 12 31111 6 M24 16000 181 E 1 113 15 2111100 2023 CAM16001 001 | Ejecutar la recaudación de ingresos. | 1 | 1 | 1 | 1 | 1 | 1 | 1 | 1 | 1 | 1 | 1 | 1 | 1 | 1 | 1 | 1 | 100.0 | - | ✓ | - |
| OFICIALIA MAYOR | 17OFM | 12 31111 6 M24 17000 152 M 1 113 15 2111100 2023 OFM17001 001 | Realizar una administración adecuada de los recursos humanos, materiales y financieros. | 1 | 1 | 1 | 1 | 1 | 1 | 1 | 1 | 1 | 1 | 1 | 1 | 1 | 1 | 1 | 1 | 100.0 | - | ✓ | - |
| DIRECCION DE REGISTRO CIVIL | 18DRC | 12 31111 6 M24 18000 181 E 1 113 15 2111100 2023 DRC18001 001 | Realizar un buen servicio de operación del registro civil. | 1 | 1 | 1 | 1 | 1 | 1 | 1 | 1 | 1 | 1 | 1 | 1 | 1 | 1 | 1 | 1 | 100.0 | - | ✓ | - |
| DIRECCION DE EVENTOS ESPECIALES | 19DEI | 12 31111 6 M24 19000 181 E 1 113 15 2111100 2023 DEI19001 001 | Coordinación y realización de eventos especiales. | 1 | 1 | 1 | 1 | 1 | 1 | 1 | 1 | 1 | 1 | 1 | 1 | 1 | 1 | 1 | 1 | 100.0 | - | ✓ | - |
| PROTECCION CIVIL MUNICIPAL | 20PCM | 12 31111 6 M24 20000 172 G 1 113 15 2111100 2023 PCM20001 001 | Auxiliar a la población y brindar apoyo preventivo. | 1 | 1 | 1 | 1 | 1 | 1 | 1 | 1 | 1 | 1 | 1 | 1 | 1 | 1 | 1 | 1 | 100.0 | - | ✓ | - |
| DIRECCION DE OBRAS PUBLICAS Y DESARROLLO URBANO | 21DOP | 12 31111 6 M24 21000 221 I 1 113 15 2111100 2023 DOP21001 001 | Ejecución de obras y proyectos. | 1 | 1 | 1 | 1 | 1 | 1 | 1 | 1 | 1 | 1 | 1 | 1 | 1 | 1 | 1 | 1 | 100.0 | - | ✓ | - |
| DIRECCION DE AGUA POTABLE | 22DAP | 12 31111 6 M24 22000 223 E 1 113 15 2111100 2023 DAP22001 001 | Brindar un buen servicio de agua potable y alcantarillado. | 1 | 1 | 1 | 1 | 1 | 1 | 1 | 1 | 1 | 1 | 1 | 1 | 1 | 1 | 1 | 1 | 100.0 | - | ✓ | - |
| DIRECCION DE JUVENTUD Y DEPORTE | 23DJ | 12 31111 6 M24 23000 241 F 1 113 15 2111100 2023 DJ23001 001 | Fortalecer el desarrollo de la juventud. | 1 | 1 | 1 | 1 | 1 | 1 | 1 | 1 | 1 | 1 | 1 | 1 | 1 | 1 | 1 | 1 | 100.0 | - | ✓ | - |
| DIRECCION DE CULTURA Y ARTE | 24DCA | 12 31111 6 M24 24000 242 F 1 113 15 2111100 2023 DCA24001 001 | Preservar las tradiciones y cultura municipales. | 1 | 1 | 1 | 1 | 1 | 1 | 1 | 1 | 1 | 1 | 1 | 1 | 1 | 1 | 1 | 1 | 100.0 | - | ✓ | - |
| PREVENION SOCIAL DEL DELITO | 25PSD | 12 31111 6 M24 25000 173 F 1 113 25 2111100 2023 PSD25001 001 | Prevenir la comisión de delitos. | 1 | 1 | 1 | 1 | 1 | 1 | 1 | 1 | 1 | 1 | 1 | 1 | 1 | 1 | 1 | 1 | 100.0 | - | ✓ | - |
| SERVICIOS PUBLICOS MUNICIPALES | 26SPM | 12 31111 6 M24 26000 226 E 1 113 15 2111100 2023 SPM26001 001 | Desarrollar una mejor calidad de vida para los ciudadanos. | 1 | 1 | 1 | 1 | 1 | 1 | 1 | 1 | 1 | 1 | 1 | 1 | 1 | 1 | 1 | 1 | 100.0 | - | ✓ | - |
| DIRECCION DE REGLAMENTOS | 27DRM | 12 31111 6 M24 27000 181 P 1 113 15 2111100 2023 DRM27001 001 | Vigilar la adecuada aplicación de leyes y reglamentos. | 1 | 1 | 1 | 1 | 1 | 1 | 1 | 1 | 1 | 1 | 1 | 1 | 1 | 1 | 1 | 1 | 100.0 | - | ✓ | - |
| DIRECCION DE COMUNICACION SOCIAL | 28DCS | 12 31111 6 M24 28000 183 M 1 113 15 2111100 2023 DCS28001 001 | Informar acerca de los eventos realizados. | 1 | 1 | 1 | 1 | 1 | 1 | 1 | 1 | 1 | 1 | 1 | 1 | 1 | 1 | 1 | 1 | 100.0 | - | ✓ | - |
| DIRECCION DE DESARROLLO DE PROGRAMAS SOCIALES | 29DPS | 12 31111 6 M24 29000 268 S 1 113 15 2111100 2023 DPS29001 001 | Apoyo a personas vulnerables. | 1 | 1 | 1 | 1 | 1 | 1 | 1 | 1 | 1 | 1 | 1 | 1 | 1 | 1 | 1 | 1 | 100.0 | - | ✓ | - |
| DIRECCION DE CONSEJERIA JURIDICA | 30DCJ | 12 31111 6 M24 30000 135 M 1 113 25 2111100 2023 DCJ30001 001 | Asesoría legal. | 1 | 1 | 1 | 1 | 1 | 1 | 1 | 1 | 1 | 1 | 1 | 1 | 1 | 1 | 1 | 1 | 100.0 | - | ✓ | - |

AYUNTAMIENTO MUNICIPAL CONSTITUCIONAL DE COYUCA DE CATALÁN
SECRETARÍA DE GOBIERNO
TEOBORRESA
2021 - 2024

AYUNTAMIENTO MUNICIPAL CONSTITUCIONAL DE COYUCA DE CATALÁN
SECRETARÍA DE GOBIERNO
TEOBORRESA
2021 - 2024

AYUNTAMIENTO MUNICIPAL CONSTITUCIONAL DE COYUCA DE CATALÁN
SECRETARÍA DE GOBIERNO
TEOBORRESA
2021 - 2024



H. AYUNTAMIENTO MUNICIPAL CONSTITUCIONAL DE COYUCA DE CATALÁN

DIAGNÓSTICO DE LAS MATRICES DE DE INDICADORES DE RESULTADOS

01 DE ENERO AL 30 DE JUNIO DE 2023



| Dependencia | Matriz | Clave | Programa | Reactivos | | | | | | | | | | | | | | Calificación Total | Semaforización CT | | | | | | | | |
|--|--------|--|--|-----------|---|---|---|---|---|---|---|---|----|----|----|----|----|--------------------|-------------------|----|----|----|----|-------|--------|-------|------|
| | | | | 1 | 2 | 3 | 4 | 5 | 6 | 7 | 8 | 9 | 10 | 11 | 12 | 13 | 14 | | 15 | 16 | 17 | 18 | 19 | 20 | 75-100 | 50-74 | 0-49 |
| DIRECCION DE SERVICIOS TECNOLOGICOS E INFORMATICOS | 310ST | 12 31111 6 M24 31000 152 0 1 113 25 2111100 2023 DST31001 001 | Servicios de apoyo administrativo. | 1 | 1 | 1 | 1 | 1 | 1 | 1 | 1 | 1 | 1 | 1 | 1 | 1 | 1 | 1 | 1 | 1 | 1 | 1 | 1 | 100.0 | - | ✓ | - |
| DIRECCION DE SALUD MUNICIPAL | 32DSM | 12 31111 6 M24 32000 232 E 1 113 15 2111100 2023 DSM32001 001 | Buena calidad de los servicios de salud. | 1 | 1 | 1 | 1 | 1 | 1 | 1 | 1 | 1 | 1 | 1 | 1 | 1 | 1 | 1 | 1 | 1 | 1 | 1 | 1 | 100.0 | - | ✓ | - |
| DIRECCION DE EDUCACION | 31DEM | 12 31111 6 M24 33000 232 E 1 113 15 2111100 2023 DEM33001 001 | Garantizar la educación básica de calidad. | 1 | 1 | 1 | 1 | 1 | 1 | 1 | 1 | 1 | 1 | 1 | 1 | 1 | 1 | 1 | 1 | 1 | 1 | 1 | 1 | 100.0 | - | ✓ | - |
| DIRECCION DE ACTIVIDADES CIVICAS Y BIBLIOTECAS | 34DAC | 12 31111 6 M24 34000 152 P 1 113 15 2111100 2023 DAC34001 001 | Realizar actividades cívicas y acceso a las bibliotecas. | 1 | 1 | 1 | 1 | 1 | 1 | 1 | 1 | 1 | 1 | 1 | 1 | 1 | 1 | 1 | 1 | 1 | 1 | 1 | 1 | 100.0 | - | ✓ | - |
| DIRECCION DE INSPECCION DE AGRICULTURA | 35DIA | 12 31111 6 M24 35000 321 G 1 113 25 2111100 2023 DIA35001 001 | Impulsar la agricultura como principal actividad economica. | 1 | 1 | 1 | 1 | 1 | 1 | 1 | 1 | 1 | 1 | 1 | 1 | 1 | 1 | 1 | 1 | 1 | 1 | 1 | 1 | 100.0 | - | ✓ | - |
| DIRECCION DE FOMENTO AL EMPLEO | 36DFA | 12 31111 6 M24 36000 152 G 1 113 15 2111100 2023 DFA36001 001 | Crear fuentes de empleo para beneficio de más familias. | 1 | 1 | 1 | 1 | 1 | 1 | 1 | 1 | 1 | 1 | 1 | 1 | 1 | 1 | 1 | 1 | 1 | 1 | 1 | 1 | 100.0 | - | ✓ | - |
| DIRECCION DE ALUMBRADO PUBLICO | 37DAP | 12 31111 6 M24 37000 224 E 1 113 25 2111100 2023 DAP37001 001 | Brindar un mejor servicio de alumbrado público. | 1 | 1 | 1 | 1 | 1 | 1 | 1 | 1 | 1 | 1 | 1 | 1 | 1 | 1 | 1 | 1 | 1 | 1 | 1 | 1 | 100.0 | - | ✓ | - |
| DIRECCION DE GANADERIA | 38DGM | 12 31111 6 M24 38000 321 G 1 113 15 2111100 2023 DGM38001 001 | Fortalecer la actividad ganadera. | 1 | 1 | 1 | 1 | 1 | 1 | 1 | 1 | 1 | 1 | 1 | 1 | 1 | 1 | 1 | 1 | 1 | 1 | 1 | 1 | 100.0 | - | ✓ | - |
| DIRECCION DEL MEDIO AMBIENTE Y RECURSOS NATURALES | 39DMA | 12 31111 6 M24 39000 216 E 1 113 15 2111100 2023 DMA39001 001 | Protección al medio ambiente y preservación de los recursos naturales. | 1 | 1 | 1 | 1 | 1 | 1 | 1 | 1 | 1 | 1 | 1 | 1 | 1 | 1 | 1 | 1 | 1 | 1 | 1 | 1 | 100.0 | - | ✓ | - |
| GESTION DE PROYECTOS | 40GPM | 12 31111 6 M24 40000 152 G 1 113 15 2111100 2023 GPM40001 001 | Gestión y desarrollo de proyectos productivos. | 1 | 1 | 1 | 1 | 1 | 1 | 1 | 1 | 1 | 1 | 1 | 1 | 1 | 1 | 1 | 1 | 1 | 1 | 1 | 1 | 100.0 | - | ✓ | - |
| DIRECCION DE ATENCION A MIGRANTES | 41DAM | 12 31111 6 M24 41000 185 E 1 113 15 2111100 2023 DAM41001 001 | Asesoría y atención a migrantes. | 1 | 1 | 1 | 1 | 1 | 1 | 1 | 1 | 1 | 1 | 1 | 1 | 1 | 1 | 1 | 1 | 1 | 1 | 1 | 1 | 100.0 | - | ✓ | - |
| DIRECCION DE UNIDAD DEPORTIVA | 42DUD | 12 31111 6 M24 42000 241 E 1 113 25 2111100 2023 DUD42001 001 | Desarrollo de actividades deportivas | 1 | 1 | 1 | 1 | 1 | 1 | 1 | 1 | 1 | 1 | 1 | 1 | 1 | 1 | 1 | 1 | 1 | 1 | 1 | 1 | 100.0 | - | ✓ | - |
| DIRECCION DE PARQUES Y JARDINES | 43DPI | 12 31111 6 M24 43000 226 E 1 113 15 2111100 2023 DPI43001 001 | Preservar los parques y jardines. | 1 | 1 | 1 | 1 | 1 | 1 | 1 | 1 | 1 | 1 | 1 | 1 | 1 | 1 | 1 | 1 | 1 | 1 | 1 | 1 | 100.0 | - | ✓ | - |
| DIRECCION DE MINERIA | 44DDM | 12 31111 6 M24 44000 341 G 1 113 15 2111100 2023 DMM44001 001 | Fortalecer el sector minero. | 1 | 1 | 1 | 1 | 1 | 1 | 1 | 1 | 1 | 1 | 1 | 1 | 1 | 1 | 1 | 1 | 1 | 1 | 1 | 1 | 100.0 | - | ✓ | - |
| DIRECCION DE RASTRO MUNICIPAL | 45DRM | 12 31111 6 M24 45000 226 E 1 113 15 2111100 2023 DRM45001 001 | Realizar sacrificios de ganado. | 1 | 1 | 1 | 1 | 1 | 1 | 1 | 1 | 1 | 1 | 1 | 1 | 1 | 1 | 1 | 1 | 1 | 1 | 1 | 1 | 100.0 | - | ✓ | - |
| COMUNA MUNICIPAL | 46COM | 12 31111 6 M24 46000 131 E 1 113 15 2111100 2023 COM46001 001 | Atención a la ciudadanía | 1 | 1 | 1 | 1 | 1 | 1 | 1 | 1 | 1 | 1 | 1 | 1 | 1 | 1 | 1 | 1 | 1 | 1 | 1 | 1 | 100.0 | - | ✓ | - |
| DIRECCION DE ADQUISICIONES | 47ADQ | 13 31111 6 M24 47000 131 E 1 113 15 2111100 2023 ADQ47001 001 | Fomento a la Organizaciones de la Sociedad Civil | 1 | 1 | 1 | 1 | 1 | 1 | 1 | 1 | 1 | 1 | 1 | 1 | 1 | 1 | 1 | 1 | 1 | 1 | 1 | 1 | 100.0 | - | ✓ | - |
| DIRECCION DE TURISMO | 48DT | 14 31111 6 M24 48000 131 E 1 113 15 2111100 2023 DT48001 001 | Fomento al Empleo | 1 | 1 | 1 | 1 | 1 | 1 | 1 | 1 | 1 | 1 | 1 | 1 | 1 | 1 | 1 | 1 | 1 | 1 | 1 | 1 | 100.0 | - | ✓ | - |

H. AYUNTAMIENTO MUNICIPAL CONSTITUCIONAL DE COYUCA DE CATALÁN, GRO. PRESIDENCIA MUNICIPAL
2021 - 2024



H. AYUNTAMIENTO MUNICIPAL CONSTITUCIONAL DE COYUCA DE CATALÁN, GRO. ÓRGANO DE CONTROL INTERNO
2021 - 2024

Elaboró
C.P. Jolguer Rodríguez Gama
Contralor Interno

SINDECO RECURSADOR
H. AYUNTAMIENTO MUNICIPAL CONSTITUCIONAL DE COYUCA DE CATALÁN, GRO.
2021 - 2024

H. AYUNTAMIENTO MUNICIPAL CONSTITUCIONAL DE COYUCA DE CATALÁN, GRO. TESORERÍA
2021 - 2024

H. AYUNTAMIENTO MUNICIPAL
CONSTITUCIONAL DE COYUCA DE CATALÁN



2021-2024

GOBIERNO QUE
GARANTIZA
RESULTADOS

INFORME FINANCIERO SEMESTRAL 2023

4.7. INFORMACIÓN DE EVALUACIÓN DEL DESEMPEÑO



H. AYUNTAMIENTO MUNICIPAL
CONSTITUCIONAL DE
COYUCA DE CATALÁN
PRESIDENCIA MUNICIPAL

d) Reporte de la ficha de indicadores con los comentarios y sugerencias de mejora, específicamente de los criterios de relevancia, adecuación, claridad y monitoreabilidad, con base en las oportunidades de mejora.



H. AYUNTAMIENTO MUNICIPAL CONSTITUCIONAL DE COYUCA DE CATALÁN, GUERRERO
 REPORTE DE LAS FICHAS DE INDICADORES
 01 ENERO AL 30 DE JUNIO DE 2023



| 2.- DATOS GENERALES DEL INDICADOR | | | | | | | | | | 3.- RESULTADOS OBTENIDOS ENERO - JUNIO 2023 | | | | 4.- PARÁMETRO DE SEMAFORIZACIÓN | | | | COMENTARIOS | | | |
|---|----|-----------------------|---|---|-------------------|------------|--|------------------|------------------------|---|------------|-----------------|-----------|--------------------------------------|--------|-------|------|--|---|--|---|
| PROGRAMA MUNICIPAL | NO | UNIDADES RESPONSABLES | NOMBRE DEL INDICADOR | INTERPRETACIÓN | TIPO DE INDICADOR | DIMENSIÓN | FÓRMULA | UNIDAD DE MEDIDA | FRECUENCIA DE MEDICIÓN | MEDIOS DE IDENTIFICACIÓN | LÍNEA BASE | METAS OBTENIDAS | PENDIENTE | FECHA DE ACTUALIZACIÓN DE RESULTADOS | 75-100 | 50-74 | 0-49 | RELEVANCIA | ADECUACIÓN | CLARIDAD | MONITOREABILIDAD |
| Fomento a las organizaciones de la sociedad civil | 1 | Presidencia Municipal | Porcentaje de aceptación ciudadana | Aceptación ciudadana a la administración municipal | Estratégico | Eficiencia | (Población con aceptación / total de población) * 100 | % | Anual | Encuestas | 100% | 100% | 0% | 30/06/2023 | 0 | 1 | 0 | Se podrían fijar metas un poco más certeras (facil de identificar) | Análizar mejor la congruencia del sentido del indicador | mejor la expresado, sin embargo se podrían manejar mejores variantes | Presentar evidencia de mejores monitoreabilidad |
| | 2 | Presidencia Municipal | Porcentaje de eficiencia administrativa | Administración eficiente | Estratégico | Eficiencia | (Cumplimiento de objetivos / total de objetivos) * 100 | % | Trimestral | Informes internos | 100% | 100% | 0% | 30/06/2023 | 0 | 1 | 0 | Se podrían fijar metas un poco más certeras (facil de identificar) | Análizar mejor la congruencia del sentido del indicador | mejor la expresado, sin embargo se podrían manejar mejores variantes | Presentar evidencia de mejores monitoreabilidad |
| | 3 | Presidencia Municipal | Porcentaje de cumplimiento de actividades | Eficiencia en atención a la ciudadanía para promover actividades de gestión de recursos | Estratégico | Eficiencia | (Metas cumplidas / total de metas) * 100 | % | Trimestral | Informes internos | 100% | 100% | 0% | 30/06/2023 | 0 | 1 | 0 | Se podrían fijar metas un poco más certeras (facil de identificar) | Análizar mejor la congruencia del sentido del indicador | mejor la expresado, sin embargo se podrían manejar mejores variantes | Presentar evidencia de mejores monitoreabilidad |
| | 4 | Presidencia Municipal | Porcentaje del cumplimiento de actividades | Transparencia en cada una de las actividades gubernamentales | Gestión | Eficacia | (Actividades realizadas / total de actividades establecidas) * 100 | % | Mensual | Informes internos | 100% | 100% | 0% | 30/06/2023 | 0 | 1 | 0 | Se podrían fijar metas un poco más certeras (facil de identificar) | Análizar mejor la congruencia del sentido del indicador | mejor la expresado, sin embargo se podrían manejar mejores variantes | Presentar evidencia de mejores monitoreabilidad |
| | 5 | Presidencia Municipal | Porcentaje de los informes presentados | Informes de situación actual del H. Ayuntamiento | Gestión | Eficacia | (Informes realizados / total de informes realizados) * 100 | % | Mensual | Informes internos | 100% | 100% | 0% | 30/06/2023 | 0 | 1 | 0 | Se podrían fijar metas un poco más certeras (facil de identificar) | Análizar mejor la congruencia del sentido del indicador | mejor la expresado, sin embargo se podrían manejar mejores variantes | Presentar evidencia de mejores monitoreabilidad |
| | 6 | Presidencia Municipal | Porcentaje de cumplimiento de actividades | Contribución a la ejecución de un buen gobierno por parte de la administración pública | Estratégico | Eficiencia | (Contribución a la ejecución de un buen gobierno / total de población) * 100 | % | Semestral | Resultados | 100% | 100% | 0% | 30/06/2023 | 0 | 1 | 0 | Se podrían fijar metas un poco más certeras (facil de identificar) | Análizar mejor la congruencia del sentido del indicador | mejor la expresado, sin embargo se podrían manejar mejores variantes | Presentar evidencia de mejores monitoreabilidad |
| | 7 | Presidencia Municipal | Porcentaje de demandas ciudadanas atendidas | Atención ciudadana a las demandas presentadas | Gestión | Eficacia | (Demandas atendidas / total de demandas) * 100 | % | Trimestral | Demandas ciudadanas | 100% | 100% | 0% | 30/06/2023 | 0 | 1 | 0 | Se podrían fijar metas un poco más certeras (facil de identificar) | Análizar mejor la congruencia del sentido del indicador | mejor la expresado, sin embargo se podrían manejar mejores variantes | Presentar evidencia de mejores monitoreabilidad |
| | 8 | Presidencia Municipal | Porcentaje de áreas visitadas | Vigilancia a las áreas que conforman el H. Ayuntamiento Municipal | Gestión | Eficacia | (Áreas visitadas / total de áreas) * 100 | % | Mensual | Áreas | 100% | 100% | 0% | 30/06/2023 | 0 | 1 | 0 | Se podrían fijar metas un poco más certeras (facil de identificar) | Análizar mejor la congruencia del sentido del indicador | mejor la expresado, sin embargo se podrían manejar mejores variantes | Presentar evidencia de mejores monitoreabilidad |
| Fomento a las organizaciones de la sociedad civil | 9 | Sindicatura Municipal | Porcentaje de financiamiento otorgado | Mejorar la implantación de los recursos económicos dentro del Municipio | Estratégico | Eficiencia | (Días con financiamiento suficiente / total de días) * 100 | % | Anual | Balanza | 100% | 100% | 0% | 30/06/2023 | 0 | 1 | 0 | Se podrían fijar metas un poco más certeras (facil de identificar) | Análizar mejor la congruencia del sentido del indicador | mejor la expresado, sin embargo se podrían manejar mejores variantes | Presentar evidencia de mejores monitoreabilidad |
| | 10 | Sindicatura Municipal | Porcentaje de cumplimiento de metas financieras y hacendarías | Promover una administración sana y transparente en el manejo de los recursos del municipio | Estratégico | Eficiencia | (Metas cumplidas / metas programadas) * 100 | % | Trimestral | Informes internos | 100% | 100% | 0% | 30/06/2023 | 0 | 1 | 0 | Se podrían fijar metas un poco más certeras (facil de identificar) | Análizar mejor la congruencia del sentido del indicador | mejor la expresado, sin embargo se podrían manejar mejores variantes | Presentar evidencia de mejores monitoreabilidad |
| | 11 | Sindicatura Municipal | Porcentaje de informes presentados | Transparencia de los recursos | Estratégico | Eficiencia | (Informes presentados / informes programados) * 100 | % | Trimestral | Informes internos | 100% | 100% | 0% | 30/06/2023 | 0 | 1 | 0 | Se podrían fijar metas un poco más certeras (facil de identificar) | Análizar mejor la congruencia del sentido del indicador | mejor la expresado, sin embargo se podrían manejar mejores variantes | Presentar evidencia de mejores monitoreabilidad |
| | 12 | Sindicatura Municipal | Porcentaje de medidas implementadas | Gestional capacitación del personal para el manejo del sistema para la actualización, cobro y transparencia de patrimonio municipal | Gestión | Eficacia | (Medidas implementadas / medidas por implementar) * 100 | % | Mensual | Reportes internos | 100% | 100% | 0% | 30/06/2023 | 0 | 1 | 0 | Se podrían fijar metas un poco más certeras (facil de identificar) | Análizar mejor la congruencia del sentido del indicador | mejor la expresado, sin embargo se podrían manejar mejores variantes | Presentar evidencia de mejores monitoreabilidad |
| | 13 | Sindicatura Municipal | Porcentaje de bienes patrimoniales asegurados | Mejorar asegurado los bienes patrimoniales del Ayuntamiento | Gestión | Eficacia | (Bienes asegurados / total de bienes) * 100 | % | Bimestral | Informes internos | 100% | 100% | 0% | 30/06/2023 | 0 | 1 | 0 | Se podrían fijar metas un poco más certeras (facil de identificar) | Análizar mejor la congruencia del sentido del indicador | mejor la expresado, sin embargo se podrían manejar mejores variantes | Presentar evidencia de mejores monitoreabilidad |
| | 14 | Sindicatura Municipal | Porcentaje de inventarios realizados | Actualización de inventarios | Gestión | Eficacia | (Avance de inventario / total de inventario) * 100 | % | Trimestral | Reportes internos | 100% | 100% | 0% | 30/06/2023 | 0 | 1 | 0 | Se podrían fijar metas un poco más certeras (facil de identificar) | Análizar mejor la congruencia del sentido del indicador | mejor la expresado, sin embargo se podrían manejar mejores variantes | Presentar evidencia de mejores monitoreabilidad |

AYUNTAMIENTO MUNICIPAL
 COYUCA DE CATALÁN, GUERRERO
 2021 - 2024

AYUNTAMIENTO MUNICIPAL
 COYUCA DE CATALÁN, GUERRERO
 YESOQUIA
 2021 - 2024

Elaboró
 C.P. JOLGUER RODRIGUEZ GAMA
 ÓRGANO DE CONTROL INTERNO
 2021 - 2024

AYUNTAMIENTO MUNICIPAL
 COYUCA DE CATALÁN, GUERRERO
 2021 - 2024

AYUNTAMIENTO MUNICIPAL
 COYUCA DE CATALÁN, GUERRERO
 2021 - 2024



H. AYUNTAMIENTO MUNICIPAL CONSTITUCIONAL DE COYUCA DE CATALÁN, GUERRERO
 REPORTE DE LAS FICHAS DE INDICADORES
 01 ENERO AL 30 DE JUNIO DE 2023



| PROGRAMA MUNICIPAL | NO | UNIDADES RESPONSABLES | NOMBRE DEL INDICADOR | INTERPRETACIÓN | TIPO DE INDICADOR | DIMENSIÓN | FORMULA | UNIDAD DE MEDIDA | FRECUENCIA DE MEDICIÓN | MEDIO DE IDENTIFICACIÓN | LINEA BASE | METAS OBTENIDAS | PENDIENTE | FECHA DE ACTUALIZACIÓN DE RESULTADOS | 4.- PARÁMETRO DE SEMAFORIZACIÓN | | | COMENTARIOS | | | |
|---|----|-----------------------|--|--|-------------------|------------|---|------------------|------------------------|-------------------------|------------|-----------------|-----------|--------------------------------------|---------------------------------|-------|------|--|---|---|------------------|
| | | | | | | | | | | | | | | | 75-100 | 50-74 | 0-49 | RELEVANCIA | ADECUACIÓN | CLARIDAD | MONITOREABILIDAD |
| Fomento a las organizaciones de la sociedad civil | 1 | Presidencia Municipal | Porcentaje de aceptación ciudadana | Aceptación ciudadana a la administración municipal | Estratégico | Eficiencia | (Población con aceptación / total de población) * 100 | % | Anual | Encuestas | 100% | 100% | 0% | 30/06/2023 | 0 | 1 | 0 | Se podrían fijar metas un poco más certeras (facil de identificar) | Análisis mejor la expresado, sin embargo se podrían manejar mejores variantes | Presentar evidencia de mejores monitoreabilidad | |
| | 2 | Presidencia Municipal | Porcentaje de eficiencia administrativa | Administración eficiente | Estratégico | Eficiencia | (Cumplimiento de objetivos / total de objetivos) * 100 | % | Trimestral | Informes internos | 100% | 100% | 0% | 30/06/2023 | 0 | 1 | 0 | Se podrían fijar metas un poco más certeras (facil de identificar) | Análisis mejor la expresado, sin embargo se podrían manejar mejores variantes | Presentar evidencia de mejores monitoreabilidad | |
| | 3 | Presidencia Municipal | Porcentaje de cumplimiento de actividades | Eficiencia en atención a la ciudadanía para promover actividades de gestión de recursos | Estratégico | Eficiencia | (Metas cumplidas / total de metas) * 100 | % | Trimestral | Informes internos | 100% | 100% | 0% | 30/06/2023 | 0 | 1 | 0 | Se podrían fijar metas un poco más certeras (facil de identificar) | Análisis mejor la expresado, sin embargo se podrían manejar mejores variantes | Presentar evidencia de mejores monitoreabilidad | |
| | 4 | Presidencia Municipal | Porcentaje del cumplimiento de actividades | Transparencia en cada una de las actividades gubernamentales | Gestión | Eficacia | (Actividades realizadas / total de actividades establecidas) * 100 | % | Mensual | Informes internos | 100% | 100% | 0% | 30/06/2023 | 0 | 1 | 0 | Se podrían fijar metas un poco más certeras (facil de identificar) | Análisis mejor la expresado, sin embargo se podrían manejar mejores variantes | Presentar evidencia de mejores monitoreabilidad | |
| | 5 | Presidencia Municipal | Porcentaje de los informes presentados | Informes de situación actual del H Ayuntamiento | Gestión | Eficacia | (Informes realizados / total de informes realizados) * 100 | % | Mensual | Informes internos | 100% | 100% | 0% | 30/06/2023 | 0 | 1 | 0 | Se podrían fijar metas un poco más certeras (facil de identificar) | Análisis mejor la expresado, sin embargo se podrían manejar mejores variantes | Presentar evidencia de mejores monitoreabilidad | |
| | 6 | Presidencia Municipal | Porcentaje de cumplimiento de actividades | Contribución a la ejecución de un buen gobierno por la mejora en la administración pública | Estratégico | Eficiencia | (Contribución a la ejecución de buen gobierno / total de población) * 100 | % | Semestral | Resultados | 100% | 100% | 0% | 30/06/2023 | 0 | 1 | 0 | Se podrían fijar metas un poco más certeras (facil de identificar) | Análisis mejor la expresado, sin embargo se podrían manejar mejores variantes | Presentar evidencia de mejores monitoreabilidad | |
| | 7 | Presidencia Municipal | Porcentaje de demandas ciudadanas atendidas | Atención ciudadana a las demandas presentadas | Gestión | Eficacia | (Demandas atendidas / total de demandas) * 100 | % | Trimestral | Demandas ciudadanas | 100% | 100% | 0% | 30/06/2023 | 0 | 1 | 0 | Se podrían fijar metas un poco más certeras (facil de identificar) | Análisis mejor la expresado, sin embargo se podrían manejar mejores variantes | Presentar evidencia de mejores monitoreabilidad | |
| | 8 | Presidencia Municipal | Porcentaje de áreas visitadas | Vigilancia a las áreas que conforman el H Ayuntamiento Municipal | Gestión | Eficacia | (Áreas visitadas / total de áreas) * 100 | % | Mensual | Áreas | 100% | 100% | 0% | 30/06/2023 | 0 | 1 | 0 | Se podrían fijar metas un poco más certeras (facil de identificar) | Análisis mejor la expresado, sin embargo se podrían manejar mejores variantes | Presentar evidencia de mejores monitoreabilidad | |
| Fomento a las organizaciones de la sociedad civil | 9 | Sindicatura Municipal | Porcentaje de financiamiento otorgado | Mejorar la implantación de los recursos económicos dentro del Municipio. | Estratégico | Eficiencia | (Días con financiamiento suficiente / total de días) * 100 | % | Anual | Balanza | 100% | 100% | 0% | 30/06/2023 | 0 | 1 | 0 | Se podrían fijar metas un poco más certeras (facil de identificar) | Análisis mejor la expresado, sin embargo se podrían manejar mejores variantes | Presentar evidencia de mejores monitoreabilidad | |
| | 10 | Sindicatura Municipal | Porcentaje de cumplimiento de metas financieras y haciendarias | Promover una administración sana y transparente en el manejo de los recursos del municipio. | Estratégico | Eficiencia | (Metas cumplidas / metas programadas) * 100 | % | Trimestral | Informes internos | 100% | 100% | 0% | 30/06/2023 | 0 | 1 | 0 | Se podrían fijar metas un poco más certeras (facil de identificar) | Análisis mejor la expresado, sin embargo se podrían manejar mejores variantes | Presentar evidencia de mejores monitoreabilidad | |
| | 11 | Sindicatura Municipal | Porcentaje de informes presentados | Transparencia de los recursos. | Estratégico | Eficiencia | (Informes presentados / informes programados) * 100 | % | Trimestral | Informes internos | 100% | 100% | 0% | 30/06/2023 | 0 | 1 | 0 | Se podrían fijar metas un poco más certeras (facil de identificar) | Análisis mejor la expresado, sin embargo se podrían manejar mejores variantes | Presentar evidencia de mejores monitoreabilidad | |
| | 12 | Sindicatura Municipal | Porcentaje de medidas implementadas | Gestionar capacitación del personal para el manejo del sistema para la actualización continua y transparente de patrimonio municipal | Gestión | Eficacia | (Medidas implementadas / medidas por implementar) * 100 | % | mensual | Reportes internos | 100% | 100% | 0% | 30/06/2023 | 0 | 1 | 0 | Se podrían fijar metas un poco más certeras (facil de identificar) | Análisis mejor la expresado, sin embargo se podrían manejar mejores variantes | Presentar evidencia de mejores monitoreabilidad | |
| | 13 | Sindicatura Municipal | Porcentaje de bienes patrimoniales asegurados | Mantener asegurados los bienes patrimoniales del ayuntamiento | Gestión | Eficacia | (Bienes asegurados / total de bienes) * 100 | % | Semestral | Informes internos | 100% | 100% | 0% | 30/06/2023 | 0 | 1 | 0 | Se podrían fijar metas un poco más certeras (facil de identificar) | Análisis mejor la expresado, sin embargo se podrían manejar mejores variantes | Presentar evidencia de mejores monitoreabilidad | |
| | 14 | Sindicatura Municipal | Porcentaje de inventarios realizados | Actualización de inventarios | Gestión | Eficacia | (Avance de inventario / total de inventario) * 100 | % | Quincenal | Reportes internos | 100% | 100% | 0% | 30/06/2023 | 0 | 1 | 0 | Se podrían fijar metas un poco más certeras (facil de identificar) | Análisis mejor la expresado, sin embargo se podrían manejar mejores variantes | Presentar evidencia de mejores monitoreabilidad | |

COYUCA DE CATALÁN, GUERRERO
 AYUNTAMIENTO MUNICIPAL CONSTITUCIONAL
 2021 - 2024

Elaboró
 JOÉ GUERRO RODRÍGUEZ GAMA
 CONTRALOR INTERNO

COYUCA DE CATALÁN, GUERRERO
 AYUNTAMIENTO MUNICIPAL CONSTITUCIONAL
 SINDICATURA MUNICIPAL
 2021 - 2024



H. AYUNTAMIENTO MUNICIPAL CONSTITUCIONAL DE COYUCA DE CATALÁN, GUERRERO
 REPORTE DE LAS FICHAS DE INDICADORES
 01 ENERO AL 30 DE JUNIO DE 2023



| 2.- DATOS GENERALES DEL INDICADOR | | | | | | | | | | | | | | 3.- RESULTADOS OBTENIDOS ENERO - JUNIO 2023 | | | 4.- PARAMETRO DE SEMAFORIZACION | | | COMENTARIOS | |
|---|----|-----------------------|--|---|-------------------|------------|--|------------------|------------------------|-------------------------|------------|-----------------|---------|---|--------|-------|---------------------------------|--|---|---|------------------|
| PROGRAMA MUNICIPAL | NO | UNIDADES RESPONSABLES | NOMBRE DEL INDICADOR | INTERPRETACION | TIPO DE INDICADOR | DIMENSION | FORMULA | UNIDAD DE MEDIDA | FRECUENCIA DE MEDICION | MEIOS DE IDENTIFICACION | LINEA BASE | METAS OBTENIDAS | POCENTE | FECHA DE ACTUALIZACION DE RESULTADOS | 79-100 | 50-74 | 0-49 | RELEVANCIA | ADECUACION | CLARIDAD | MONITOREABILIDAD |
| Fomento a las organizaciones de la sociedad civil | 15 | Tesorería Municipal | Porcentaje de recursos financieros para un gobierno organizado y responsable | El municipio cuente con el recurso necesario para un gobierno organizado y responsable. | Estratégico | Economía | (Días con financiamiento suficiente / total de días) * 100 | % | Anual | Balanza | 100% | 100% | 0% | 30/06/2023 | 0 | 1 | 0 | Se podrían fijar metas un poco más certeras (facil de identificar) | Análisis mejor la expresado, sin embargo se podrían manejar mejores variantes | Presentar evidencia de mejores monitoreabilidad | |
| | 16 | Tesorería Municipal | Porcentaje de cumplimiento de metas financieras y fiscales | Manejo adecuado de los recursos | Estratégico | Eficiencia | (Metas cumplidas / metas programadas) * 100 | % | Trimestral | Informes internos | 100% | 100% | 0% | 30/06/2023 | 0 | 1 | 0 | Se podrían fijar metas un poco más certeras (facil de identificar) | Análisis mejor la expresado, sin embargo se podrían manejar mejores variantes | Presentar evidencia de mejores monitoreabilidad | |
| | 17 | Tesorería Municipal | Porcentaje de medidas implementadas | Eficiente seguimiento a las medidas de control interno | Estratégico | Eficiencia | (Medidas implementadas / medidas por implementar) * 100 | % | Trimestral | Reportes internos | 100% | 100% | 0% | 30/06/2023 | 0 | 1 | 0 | Se podrían fijar metas un poco más certeras (facil de identificar) | Análisis mejor la expresado, sin embargo se podrían manejar mejores variantes | Presentar evidencia de mejores monitoreabilidad | |
| | 18 | Tesorería Municipal | Porcentaje del cumplimiento de actividades | Ayudar en la administración de los recursos que ingresan y egresan en el municipio (pago corriente, pago de servicios, pago de nóminas, salarios, otros de predial y agua potable, pago de derechos por conexión de agua y drenaje) | Gestión | Eficacia | (Actividades realizadas / total de actividades establecidas) * 100 | % | Mensual | Informes internos | 100% | 100% | 0% | 30/06/2023 | 0 | 1 | 0 | Se podrían fijar metas un poco más certeras (facil de identificar) | Análisis mejor la expresado, sin embargo se podrían manejar mejores variantes | Presentar evidencia de mejores monitoreabilidad | |
| | 19 | Tesorería Municipal | Suma de las integraciones mensuales | Integrar el archivo original contable | Gestión | Eficacia | (Integraciones al periodo / total de integraciones) * 100 | % | Mensual | Informes internos | 100% | 100% | 0% | 30/06/2023 | 0 | 1 | 0 | Se podrían fijar metas un poco más certeras (facil de identificar) | Análisis mejor la expresado, sin embargo se podrían manejar mejores variantes | Presentar evidencia de mejores monitoreabilidad | |
| | 20 | Tesorería Municipal | Porcentaje de financiamiento otorgado | Financiar la compra de recursos materiales, u otros artículos que se necesitan | Gestión | Eficacia | (Financiamiento otorgado / total de financiamiento) * 100 | % | Día | Balanza | 100% | 100% | 0% | 30/06/2023 | 0 | 1 | 0 | Se podrían fijar metas un poco más certeras (facil de identificar) | Análisis mejor la expresado, sin embargo se podrían manejar mejores variantes | Presentar evidencia de mejores monitoreabilidad | |
| | 21 | Tesorería Municipal | Porcentaje de cortes de caja realizados | Presentar mensualmente al Ayuntamiento el corte de caja de la Tesorería | Gestión | Eficacia | (Cortes de caja realizados / total de cortes de caja) * 100 | % | Mensual | Informes internos | 100% | 100% | 0% | 30/06/2023 | 0 | 1 | 0 | Se podrían fijar metas un poco más certeras (facil de identificar) | Análisis mejor la expresado, sin embargo se podrían manejar mejores variantes | Presentar evidencia de mejores monitoreabilidad | |
| | 22 | Tesorería Municipal | Porcentaje de informes presentados | Informar al Presidente sobre el estado de las finanzas municipales y los periodos que estén por agotarse | Gestión | Eficacia | (Financiamiento otorgado / total de informes) * 100 | % | Mensual | Informes internos | 100% | 100% | 0% | 30/06/2023 | 0 | 1 | 0 | Se podrían fijar metas un poco más certeras (facil de identificar) | Análisis mejor la expresado, sin embargo se podrían manejar mejores variantes | Presentar evidencia de mejores monitoreabilidad | |
| | 23 | Tesorería Municipal | Porcentaje de declaraciones presentadas | Realización de las declaraciones correspondientes | Gestión | Eficacia | (Informes presentados en el periodo / total de informes a presentar) * 100 | % | Mensual | Informes internos | 100% | 100% | 0% | 30/06/2023 | 0 | 1 | 0 | Se podrían fijar metas un poco más certeras (facil de identificar) | Análisis mejor la expresado, sin embargo se podrían manejar mejores variantes | Presentar evidencia de mejores monitoreabilidad | |
| | 24 | Tesorería Municipal | Porcentaje de financiamiento otorgado | Pago de los servicios requeridos por el ayuntamiento ya sean recurrentes o esporádicos previamente autorizados | Gestión | Eficacia | (Financiamiento otorgado / total de financiamiento) * 100 | % | Día | Balanza | 100% | 100% | 0% | 30/06/2023 | 0 | 1 | 0 | Se podrían fijar metas un poco más certeras (facil de identificar) | Análisis mejor la expresado, sin embargo se podrían manejar mejores variantes | Presentar evidencia de mejores monitoreabilidad | |
| Fomento a las organizaciones de la sociedad civil | 25 | Secretaría General | Porcentaje de eficiencia administrativa | Promover la eficacia en el orden y funcionamiento interno del Ayuntamiento | Estratégico | Eficiencia | (Cumplimiento de objetivos / total de objetivos) * 100 | % | anual | Informes internos | 100% | 100% | 0% | 30/06/2023 | 0 | 1 | 0 | Se podrían fijar metas un poco más certeras (facil de identificar) | Análisis mejor la expresado, sin embargo se podrían manejar mejores variantes | Presentar evidencia de mejores monitoreabilidad | |
| | 26 | Secretaría General | Porcentaje de medidas implementadas | Fomentar la clasificación y custodia de los documentos históricos | Estratégico | Eficiencia | (Medidas implementadas / medidas por implementar) * 100 | % | Trimestral | Reportes internos | 100% | 100% | 0% | 30/06/2023 | 0 | 1 | 0 | Se podrían fijar metas un poco más certeras (facil de identificar) | Análisis mejor la expresado, sin embargo se podrían manejar mejores variantes | Presentar evidencia de mejores monitoreabilidad | |
| | 27 | Secretaría General | Porcentaje de eficiencia en la demanda de servicios | Realizar el resguardo de los acontecimientos históricos y jurídicos | Estratégico | Eficiencia | (Servicios atendidos/servicios solicitados)*100 | % | Trimestral | Informes internos | 100% | 100% | 0% | 30/06/2023 | 0 | 1 | 0 | Se podrían fijar metas un poco más certeras (facil de identificar) | Análisis mejor la expresado, sin embargo se podrían manejar mejores variantes | Presentar evidencia de mejores monitoreabilidad | |
| | 28 | Secretaría General | Porcentaje de trámites realizados | Vigilar la correcta guarda y gestión de documentos normativos, jurídicos que sustenten la administración institucional | Gestión | Eficacia | (Metas realizadas / metas establecidas) * 100 | % | Mensual | Reportes internos | 100% | 100% | 0% | 30/06/2023 | 0 | 1 | 0 | Se podrían fijar metas un poco más certeras (facil de identificar) | Análisis mejor la expresado, sin embargo se podrían manejar mejores variantes | Presentar evidencia de mejores monitoreabilidad | |

2021 - 2024
 H. AYUNTAMIENTO MUNICIPAL CONSTITUCIONAL DE COYUCA DE CATALÁN, GUERRERO

2021 - 2024
 H. AYUNTAMIENTO MUNICIPAL CONSTITUCIONAL DE COYUCA DE CATALÁN, GUERRERO
 TESORERÍA

Elaboró
 H. AYUNTAMIENTO MUNICIPAL CONSTITUCIONAL DE COYUCA DE CATALÁN, GUERRERO
 C. P. JOLGUER RODRIGUEZ GAMA
 ÓRGANO CONTROL INTERNO
 2021 - 2024

2021 - 2024
 H. AYUNTAMIENTO MUNICIPAL CONSTITUCIONAL DE COYUCA DE CATALÁN, GUERRERO
 SÍNDICO PROCURADOR



H. AYUNTAMIENTO MUNICIPAL CONSTITUCIONAL DE COYUCA DE CATALÁN, GUERRERO
 REPORTE DE LAS FICHAS DE INDICADORES
 01 ENERO AL 30 DE JUNIO DE 2023



| 2.- DATOS GENERALES DEL INDICADOR | | | | | | | | | | 3.- RESULTADOS OBTENIDOS ENERO - JUNIO 2023 | | | | 4.- PARÁMETRO DE SEMAFORIZACIÓN | | | COMENTARIOS | | | | |
|---|----|---------------------------|---|--|-------------------|------------|---|------------------|------------------------|---|------------|-----------------|-----------|--------------------------------------|--------|-------|-------------|--|--|---|---|
| PROGRAMA MUNICIPAL | NO | UNIDADES RESPONSABLES | NOMBRE DEL INDICADOR | INTERPRETACIÓN | TIPO DE INDICADOR | DIMENSIÓN | FÓRMULA | UNIDAD DE MEDIDA | FRECUENCIA DE MEDICIÓN | MEDIOS DE IDENTIFICACIÓN | LINEA BASE | METAS OBTENIDAS | PENDIENTE | FECHA DE ACTUALIZACIÓN DE RESULTADOS | 70-100 | 50-74 | 0-49 | RELEVANCIA | ADECUACIÓN | CLARIDAD | MONITOREABILIDAD |
| | 29 | Secretaría General | Porcentaje de gestiones y de capacitaciones realizadas, así como las brindadas a servidores municipales. | Coordinación en resoluciones, comisiones y la organización de eventos. | Gestión | Eficacia | (Gestiones realizadas / metas establecidas) * 100 | % | Quincenal | Reportes internos | 100% | 100% | 0% | 30/06/2023 | 0 | 1 | 0 | Se podrían fijar metas un poco más certeras (facil de identificar) | Análisis mejor congruencia del sentido del indicador | El indicador va acorde a lo expresado, sin embargo se podrían manejar mejores variantes | Presentar evidencia de mejores monitoreabilidad |
| | 30 | Secretaría General | Porcentaje de elaboración de actas de Cabildo o consecuencia de las Sesiones realizadas. | Se cuenta con la información documental de las resoluciones emitidas por el Honorable Cabildo del Municipio. | Gestión | Eficacia | (Metas realizadas / metas establecidas) * 100 | % | Mensual | Reportes internos | 100% | 100% | 0% | 30/06/2023 | 0 | 1 | 0 | Se podrían fijar metas un poco más certeras (facil de identificar) | Análisis mejor congruencia del sentido del indicador | El indicador va acorde a lo expresado, sin embargo se podrían manejar mejores variantes | Presentar evidencia de mejores monitoreabilidad |
| Fomento a las organizaciones de la sociedad civil | 31 | Órgano de Control Interno | Porcentaje de metas cumplidas. | Eficiente desempeño de la administración pública. | Estratégico | Eficiencia | (Metas realizadas / metas programadas) * 100 | % | Anual | Reportes internos | 100% | 100% | 0% | 30/06/2023 | 0 | 1 | 0 | Se podrían fijar metas un poco más certeras (facil de identificar) | Análisis mejor congruencia del sentido del indicador | El indicador va acorde a lo expresado, sin embargo se podrían manejar mejores variantes | Presentar evidencia de mejores monitoreabilidad |
| | 32 | Órgano de Control Interno | Porcentaje de seguimientos realizados. | Dar Seguimiento a programas de gobierno federal, estatal y municipal. | Estratégico | Eficiencia | (Seguimientos efectuados / seguimientos programados) * 100 | % | Trimestral | Informes internos | 100% | 100% | 0% | 30/06/2023 | 0 | 1 | 0 | Se podrían fijar metas un poco más certeras (facil de identificar) | Análisis mejor congruencia del sentido del indicador | El indicador va acorde a lo expresado, sin embargo se podrían manejar mejores variantes | Presentar evidencia de mejores monitoreabilidad |
| | 33 | Órgano de Control Interno | Porcentaje de seguimiento a programas de control interno. | Control o seguimiento a los trabajos del órgano de control interno. | Estratégico | Eficiencia | (Seguimientos efectuados / seguimientos programados) * 100 | % | Trimestral | Informes internos | 100% | 100% | 0% | 30/06/2023 | 0 | 1 | 0 | Se podrían fijar metas un poco más certeras (facil de identificar) | Análisis mejor congruencia del sentido del indicador | El indicador va acorde a lo expresado, sin embargo se podrían manejar mejores variantes | Presentar evidencia de mejores monitoreabilidad |
| | 34 | Órgano de Control Interno | Porcentaje de módulos establecidos. | Instalar un módulo de quejas y denuncias por incumplimiento de funciones de los servidores públicos. | Gestión | Eficacia | (Módulos establecidos / módulos programados) * 100 | % | Mensual | Informes internos | 100% | 100% | 0% | 30/06/2023 | 0 | 1 | 0 | Se podrían fijar metas un poco más certeras (facil de identificar) | Análisis mejor congruencia del sentido del indicador | El indicador va acorde a lo expresado, sin embargo se podrían manejar mejores variantes | Presentar evidencia de mejores monitoreabilidad |
| | 35 | Órgano de Control Interno | Porcentaje de procedimientos realizados. | Creación del procedimiento de quejas o denuncias. | Gestión | Eficacia | (Procedimientos realizados / procedimientos culminados) * 100 | % | Mensual | Informes internos | 100% | 100% | 0% | 30/06/2023 | 0 | 1 | 0 | Se podrían fijar metas un poco más certeras (facil de identificar) | Análisis mejor congruencia del sentido del indicador | El indicador va acorde a lo expresado, sin embargo se podrían manejar mejores variantes | Presentar evidencia de mejores monitoreabilidad |
| | 36 | Órgano de Control Interno | Número de quejas atendidas. | Dar seguimiento a denuncias y quejas. | Gestión | Eficacia | (Quejas presentadas en el periodo / total de quejas) * 100 | % | Mensual | Informes internos | 100% | 100% | 0% | 30/06/2023 | 0 | 1 | 0 | Se podrían fijar metas un poco más certeras (facil de identificar) | Análisis mejor congruencia del sentido del indicador | El indicador va acorde a lo expresado, sin embargo se podrían manejar mejores variantes | Presentar evidencia de mejores monitoreabilidad |
| | 37 | Órgano de Control Interno | Porcentaje de evaluaciones realizadas. | Evaluación de cumplimiento laboral. | Gestión | Eficacia | (Evaluaciones presentadas / total de evaluaciones) * 100 | % | Mensual | Informes internos | 100% | 100% | 0% | 30/06/2023 | 0 | 1 | 0 | Se podrían fijar metas un poco más certeras (facil de identificar) | Análisis mejor congruencia del sentido del indicador | El indicador va acorde a lo expresado, sin embargo se podrían manejar mejores variantes | Presentar evidencia de mejores monitoreabilidad |
| Fomento a las organizaciones de la sociedad civil | 38 | Sala de Regidores | Porcentaje de personas empujadas que mencionan estar satisfechas con la expedición e implementación de políticas públicas aprobadas por el cabildo. | Contribuir a implementar estrategias que garanticen el orden y eficiencia de la gestión pública municipal, el uso adecuado y transparente de los recursos. | Estratégico | Eficiencia | (Personas encuestadas / total de habitantes) * 100 | % | Anual | Encuestas | 200% | 200% | 0% | 30/06/2023 | 0 | 1 | 0 | Se podrían fijar metas un poco más certeras (facil de identificar) | Análisis mejor congruencia del sentido del indicador | El indicador va acorde a lo expresado, sin embargo se podrían manejar mejores variantes | Presentar evidencia de mejores monitoreabilidad |
| | 39 | Sala de Regidores | Porcentaje de actualizaciones de normas jurídicas. | La administración municipal revisa y actualiza normas jurídicas que dan sustento legal a las actividades del municipio. | Estratégico | Eficiencia | (Normas jurídicas actualizadas / normas jurídicas programadas de actualización) * 100 | % | Trimestral | Reportes internos | 100% | 100% | 0% | 30/06/2023 | 0 | 1 | 0 | Se podrían fijar metas un poco más certeras (facil de identificar) | Análisis mejor congruencia del sentido del indicador | El indicador va acorde a lo expresado, sin embargo se podrían manejar mejores variantes | Presentar evidencia de mejores monitoreabilidad |
| | 40 | Sala de Regidores | Porcentaje de asuntos resueltos en el H. Ayuntamiento. | Oficina de Regidores con mayor capacidad de respuesta para la atención y trámite de los asuntos. | Estratégico | Eficiencia | (Asuntos atendidos / asuntos existentes) * 100 | % | Trimestral | Bitácora de actividades | 100% | 100% | 0% | 30/06/2023 | 0 | 1 | 0 | Se podrían fijar metas un poco más certeras (facil de identificar) | Análisis mejor congruencia del sentido del indicador | El indicador va acorde a lo expresado, sin embargo se podrían manejar mejores variantes | Presentar evidencia de mejores monitoreabilidad |



Elaborado por:
 TISSORZMA
 2021 - 2024

Elaborado por:
 C.P. JOLGUER RODRIGUEZ GAMA
 CONTRALOR INTERNO
 H. AYUNTAMIENTO MUNICIPAL CONSTITUCIONAL DE COYUCA DE CATALÁN, GUERRERO
 ÓRGANO DE CONTROL INTERNO

Elaborado por:
 SINDICO PROCURADOR
 2021 - 2024



H. AYUNTAMIENTO MUNICIPAL CONSTITUCIONAL DE COYUCA DE CATALÁN, GUERRERO
 REPORTE DE LAS FICHAS DE INDICADORES
 01 ENERO AL 30 DE JUNIO DE 2023



| 2.- DATOS GENERALES DEL INDICADOR | | | | | | | | | | 3.- RESULTADOS OBTENIDOS ENERO - JUNIO 2023 | | | | 4.- PARAMETRO DE REMANORIZACION | | | COMENTARIOS | | | | |
|-----------------------------------|----|-----------------------|--|--|-------------------|------------|---|------------------|------------------------|---|------------|-----------------|-----------|--------------------------------------|--------|-------|-------------|--|---|---|---|
| PROGRAMA MUNICIPAL | NO | UNIDADES RESPONSABLES | NOMBRE DEL INDICADOR | INTERPRETACION | TIPO DE INDICADOR | DIMENSION | FORMULA | UNIDAD DE MEDIDA | FRECUENCIA DE MEDICION | MEDIOS DE IDENTIFICACION | LINEA BASE | METAS OBTENIDAS | PENDIENTE | FECHA DE ACTUALIZACION DE RESULTADOS | 15-100 | 50-74 | 0-49 | RELEVANCIA | ADECUACION | CLARIDAD | MONITOREABILIDAD |
| | 41 | Sala de Regidores | Porcentaje de modificación de regamentos | Aumento en las políticas públicas en beneficio del municipio | Gestión | Eficacia | (Número de regamentos por modificar / total de regamentos existentes) * 100 | % | Trimestral | Dictámenes presentados en sesiones de cabildo | 100% | 100% | 0% | 30/06/2023 | 0 | 1 | 0 | Se podrían fijar metas un poco más certeras (facil de identificar) | Análisis mejor la congruencia del sentido del indicador | El indicador va acorde a lo expresado, sin embargo se podrían manejar mejores variantes | Presentar evidencia de mejores monitoreabilidad |
| | 42 | Sala de Regidores | Porcentaje de sesiones de cabildo realizadas | Realización de sesiones de cabildo | Gestión | Eficacia | (sesiones realizadas / total de sesiones) * 100 | % | Mensual | Sitios de actividades | 100% | 100% | 0% | 30/06/2023 | 0 | 1 | 0 | Se podrían fijar metas un poco más certeras (facil de identificar) | Análisis mejor la congruencia del sentido del indicador | El indicador va acorde a lo expresado, sin embargo se podrían manejar mejores variantes | Presentar evidencia de mejores monitoreabilidad |
| | 43 | Sala de Regidores | Porcentaje de asistencia a las sesiones de cabildo | Asistencia a las sesiones de cabildo | Gestión | Eficacia | (asistencia a las sesiones / total de sesiones) * 100 | % | Quincenal | Sitios de actividades | 100% | 100% | 0% | 30/06/2023 | 0 | 1 | 0 | Se podrían fijar metas un poco más certeras (facil de identificar) | Análisis mejor la congruencia del sentido del indicador | El indicador va acorde a lo expresado, sin embargo se podrían manejar mejores variantes | Presentar evidencia de mejores monitoreabilidad |
| FOMENTO A LA ECONOMIA FAMILIAR | 44 | DF Municipal | Varación porcentual de personas atendidas mediante la ejecución de acciones de los programas y servicios | Contribuir al desarrollo social integral de grupos vulnerables | Estratégico | Eficiencia | (Personas en situación vulnerable beneficiadas por los programas / total de personas identificadas en el municipio) * 100 | % | Anual | Apoyos | 100% | 100% | 0% | 30/06/2023 | 0 | 1 | 0 | Se podrían fijar metas un poco más certeras (facil de identificar) | Análisis mejor la congruencia del sentido del indicador | El indicador va acorde a lo expresado, sin embargo se podrían manejar mejores variantes | Presentar evidencia de mejores monitoreabilidad |
| | 45 | DF Municipal | Porcentaje de disminución de problemas familiares | Disminución de los problemas en las familias del municipio | Estratégico | Eficiencia | (Programas realizados / total de programas) * 100 | % | Trimestral | Evidencia fotográfica | 100% | 100% | 0% | 30/06/2023 | 0 | 1 | 0 | Se podrían fijar metas un poco más certeras (facil de identificar) | Análisis mejor la congruencia del sentido del indicador | El indicador va acorde a lo expresado, sin embargo se podrían manejar mejores variantes | Presentar evidencia de mejores monitoreabilidad |
| | 46 | DF Municipal | Porcentaje de familias con violencia | Baja violencia en la familia | Estratégico | Eficiencia | (Personas en situación de violencia beneficiadas por los programas / total de personas en situación de violencia en el municipio) * 100 | % | Mensual | Apoyos | 100% | 100% | 0% | 30/06/2023 | 0 | 1 | 0 | Se podrían fijar metas un poco más certeras (facil de identificar) | Análisis mejor la congruencia del sentido del indicador | El indicador va acorde a lo expresado, sin embargo se podrían manejar mejores variantes | Presentar evidencia de mejores monitoreabilidad |
| | 47 | DF Municipal | Porcentaje de programas de prevención de embarazos | Disminución de embarazos a temprana edad | Gestión | Eficacia | (Programas de apoyo otorgados/ programas de apoyo programados) * 100 | % | Mensual | Evidencia fotográfica | 100% | 100% | 0% | 30/06/2023 | 0 | 1 | 0 | Se podrían fijar metas un poco más certeras (facil de identificar) | Análisis mejor la congruencia del sentido del indicador | El indicador va acorde a lo expresado, sin embargo se podrían manejar mejores variantes | Presentar evidencia de mejores monitoreabilidad |
| | 48 | DF Municipal | Porcentaje de pláticas brindadas | Pláticas informativas | Gestión | Eficacia | (Pláticas programadas / total de pláticas) * 100 | % | Mensual | Evidencia fotográfica | 100% | 100% | 0% | 30/06/2023 | 0 | 1 | 0 | Se podrían fijar metas un poco más certeras (facil de identificar) | Análisis mejor la congruencia del sentido del indicador | El indicador va acorde a lo expresado, sin embargo se podrían manejar mejores variantes | Presentar evidencia de mejores monitoreabilidad |
| | 49 | DF Municipal | Porcentaje de eventos realizados | Campañas de prevención | Gestión | Eficacia | (Eventos programados / total de pláticas) * 100 | % | Mensual | Apoyos | 100% | 100% | 0% | 30/06/2023 | 0 | 1 | 0 | Se podrían fijar metas un poco más certeras (facil de identificar) | Análisis mejor la congruencia del sentido del indicador | El indicador va acorde a lo expresado, sin embargo se podrían manejar mejores variantes | Presentar evidencia de mejores monitoreabilidad |
| | 50 | DF Municipal | Porcentaje de despesas otorgadas | Entrega de despesas | Gestión | Eficacia | (Despesas entregadas en el periodo / total de despesas entregadas) * 100 | % | Mensual | Evidencia fotográfica | 100% | 100% | 0% | 30/06/2023 | 0 | 1 | 0 | Se podrían fijar metas un poco más certeras (facil de identificar) | Análisis mejor la congruencia del sentido del indicador | El indicador va acorde a lo expresado, sin embargo se podrían manejar mejores variantes | Presentar evidencia de mejores monitoreabilidad |
| | 51 | DF Municipal | Porcentaje de adultos mayores beneficiados | Disminución de la vulnerabilidad de los adultos mayores por servicios y apoyos institucionales | Estratégico | Eficacia | (Adultos mayores beneficiados / Total de adultos mayores) * 100 | % | Mensual | Apoyos | 100% | 100% | 0% | 30/06/2023 | 0 | 1 | 0 | Se podrían fijar metas un poco más certeras (facil de identificar) | Análisis mejor la congruencia del sentido del indicador | El indicador va acorde a lo expresado, sin embargo se podrían manejar mejores variantes | Presentar evidencia de mejores monitoreabilidad |
| | 52 | DF Municipal | Porcentaje de programas de apoyo | Gestión para apoyo municipales para adultos mayores | Gestión | Eficacia | (Programas de apoyo otorgados/ programas de apoyo programados) * 100 | % | Mensual | Apoyos | 100% | 100% | 0% | 30/06/2023 | 0 | 1 | 0 | Se podrían fijar metas un poco más certeras (facil de identificar) | Análisis mejor la congruencia del sentido del indicador | El indicador va acorde a lo expresado, sin embargo se podrían manejar mejores variantes | Presentar evidencia de mejores monitoreabilidad |

2021 - 2024
 PRESIDENCIA MUNICIPAL





H. AYUNTAMIENTO MUNICIPAL CONSTITUCIONAL DE COYUCA DE CATALÁN, GUERRERO
 REPORTE DE LAS FICHAS DE INDICADORES
 01 ENERO AL 30 DE JUNIO DE 2023



| 2.- DATOS GENERALES DEL INDICADOR | | | | | | | | | | | | | | 3.- RESULTADOS OBTENIDOS ENERO - JUNIO 2023. | | | 4.- PARÁMETRO DE SEMAFORIZACIÓN | | | COMENTARIOS | | | |
|--|----|--|--|--|-------------------|------------|---|------------------|------------------------|------------------------------|------------|-----------------|-----------|--|--------|-------|---------------------------------|--|---|---|---|--|--|
| PROGRAMA MUNICIPAL | NO | UNIDADES RESPONSABLES | NOMBRE DEL INDICADOR | INTERPRETACIÓN | TIPO DE INDICADOR | DIMENSIÓN | FÓRMULA | UNIDAD DE MEDIDA | FRECUENCIA DE MEDICIÓN | MEDIOS DE IDENTIFICACIÓN | LÍNEA BASE | METAS OBTENIDAS | PENDIENTE | FECHA DE ACTUALIZACIÓN DE RESULTADOS | 75-100 | 50-74 | 0-49 | RELEVANCIA | ADECUACIÓN | CLARIDAD | MONITOREABILIDAD | | |
| Sector Ganadero o Pesquero | 53 | Coordinación de Asesores | Porcentaje de áreas que cuentan con inventario verificado | Contribuir a optimizar la estructura orgánica del gobierno municipal, patrimonio y capital humano para eficientar el servicio a la ciudadanía mediante la implementación de esquemas de conservación y cuidado del patrimonio. | Estratégico | Eficiencia | (Metas realizadas / metas programadas) * 100 | % | Anual | Reportes internos | 100% | 100% | 0% | 30/06/2023 | 0 | 1 | 0 | Se podrían fijar metas un poco más certeras (facil de identificar) | Análisis mejor la congruencia del sentido del indicador | El indicador va acorde a lo expresado, sin embargo se podrían manejar mejores variantes | Presentar evidencia de mejores monitoreabilidad | | |
| | 54 | Coordinación de Asesores | Porcentaje de actualización de inventarios | Participación de la sociedad para tener conocimiento de la situación que guarda el sector del municipio | Estratégico | Eficiencia | (Mecanismos e instrumentos de participación social realizados para la conformación de políticas públicas municipales en el año actual / Mecanismos e instrumentos de participación social realizados para la conformación de políticas públicas municipales en el año anterior) * 100 | % | Anual | Buzones de opinión ciudadana | 100% | 100% | 0% | 30/06/2023 | 0 | 1 | 0 | Se podrían fijar metas un poco más certeras (facil de identificar) | Análisis mejor la congruencia del sentido del indicador | El indicador va acorde a lo expresado, sin embargo se podrían manejar mejores variantes | Presentar evidencia de mejores monitoreabilidad | | |
| | 55 | Coordinación de Asesores | Porcentaje de actualización del sistema para la actualización continua y transparente de patrimonio municipal | Implementación de diagnósticos | Estratégico | Eficiencia | (Metas cumplidas / metas programadas) * 100 | % | Trimestral | Informes internos | 100% | 100% | 0% | 30/06/2023 | 0 | 1 | 0 | Se podrían fijar metas un poco más certeras (facil de identificar) | Análisis mejor la congruencia del sentido del indicador | El indicador va acorde a lo expresado, sin embargo se podrían manejar mejores variantes | Presentar evidencia de mejores monitoreabilidad | | |
| | 56 | Coordinación de Asesores | Porcentaje de capacitaciones realizadas en manejo de sistema de control patrimonial | Elaborar un diagnóstico participativo para conocer la situación que guarda el sector en el municipio y aplicar la toma de decisiones | Gestión | Eficacia | (Población con aceptación / total de población) * 100 | % | Anual | Encuestas | 100% | 100% | 0% | 30/06/2023 | 0 | 1 | 0 | Se podrían fijar metas un poco más certeras (facil de identificar) | Análisis mejor la congruencia del sentido del indicador | El indicador va acorde a lo expresado, sin embargo se podrían manejar mejores variantes | Presentar evidencia de mejores monitoreabilidad | | |
| Fomento a la organización de la sociedad civil | 57 | Coordinación de Política y Buen Gobierno | Tasa de variación en la ejecución de mecanismos e instrumentos de participación social | Contribuir al fortalecimiento de la participación ciudadana en la conformación de políticas públicas municipales mediante mecanismos e instrumentos de participación social | Estratégico | Eficiencia | (Mecanismos e instrumentos de participación social realizados para la conformación de políticas públicas municipales en el año actual / Mecanismos e instrumentos de participación social realizados para la conformación de políticas públicas municipales en el año anterior) * 100 | % | Anual | Buzones de opinión ciudadana | 100% | 100% | 0% | 30/06/2023 | 0 | 1 | 0 | Se podrían fijar metas un poco más certeras (facil de identificar) | Análisis mejor la congruencia del sentido del indicador | El indicador va acorde a lo expresado, sin embargo se podrían manejar mejores variantes | Presentar evidencia de mejores monitoreabilidad | | |
| | 58 | Coordinación de Política y Buen Gobierno | Tasa de variación en la participación ciudadana registrada en los mecanismos e instrumentos de participación ciudadana | La población del municipio participa en la conformación de las políticas públicas municipales | Estratégico | Eficiencia | (Participación ciudadana registrada en los mecanismos e instrumentos de participación social para la conformación de políticas públicas municipales en el año actual / Participación ciudadana registrada en los mecanismos e instrumentos de participación social para la conformación de políticas públicas municipales en el año anterior) * 100 | % | Trimestral | Encuestas | 100% | 100% | 0% | 30/06/2023 | 0 | 1 | 0 | Se podrían fijar metas un poco más certeras (facil de identificar) | Análisis mejor la congruencia del sentido del indicador | El indicador va acorde a lo expresado, sin embargo se podrían manejar mejores variantes | Presentar evidencia de mejores monitoreabilidad | | |
| | 59 | Coordinación de Política y Buen Gobierno | Porcentaje de demandas ciudadanas para la construcción de políticas públicas municipales registradas | Demanda ciudadana para la construcción de las políticas públicas municipales registradas | Estratégico | Eficiencia | (Demandas ciudadanas para la construcción de políticas públicas municipales registradas en el año actual / Demandas ciudadanas para la construcción de políticas públicas municipales registradas en el año anterior) * 100 | % | Trimestral | Registros de demandas | 100% | 100% | 0% | 30/06/2023 | 0 | 1 | 0 | Se podrían fijar metas un poco más certeras (facil de identificar) | Análisis mejor la congruencia del sentido del indicador | El indicador va acorde a lo expresado, sin embargo se podrían manejar mejores variantes | Presentar evidencia de mejores monitoreabilidad | | |

2021 - 2024
 PRESIDENCIA MUNICIPAL
 COYUCA DE CATALÁN, GRO.
 CONSTITUCIONAL DE
 H. AYUNTAMIENTO MUNICIPAL

2021 - 2024
 TESORERÍA
 COYUCA DE CATALÁN, GRO.
 CONSTITUCIONAL DE

Elaboró
 H. AYUNTAMIENTO MUNICIPAL CONSTITUCIONAL DE COYUCA DE CATALÁN, GRO.
 C.P. JOLGUER RODRIGUEZ GAMA
 ÓRGANO DE CONTROL INTERNO
 CONTROL INTERNO
 2021 - 2024

H. AYUNTAMIENTO MUNICIPAL CONSTITUCIONAL DE COYUCA DE CATALÁN, GRO.
 SÍNDICO PROCURADOR
 2021 - 2024



H. AYUNTAMIENTO MUNICIPAL CONSTITUCIONAL DE COYUCA DE CATALÁN, GUERRERO
 REPORTE DE LAS FICHAS DE INDICADORES
 01 ENERO AL 30 DE JUNIO DE 2023



| 2.- DATOS GENERALES DEL INDICADOR | | | | | | | | | | 3.- RESULTADOS OBTENIDOS ENERO - JUNIO 2023 | | | 4.- PARAMETRO DE SEMAFORIZACION | | | COMENTARIOS | | | | | |
|-----------------------------------|----|---|---|---|-------------------|------------|---|------------------|------------------------|--|------------|-----------------|---------------------------------|--------------------------------------|--------|-------------|------|--|--------------------------|---|--|
| PROGRAMA MUNICIPAL | NO | UNIDADES RESPONSABLES | NOMBRE DEL INDICADOR | INTERPRETACION | TIPO DE INDICADOR | DIMENSION | FORMULA | UNIDAD DE MEDIDA | FRECUENCIA DE MEDICION | MEDIOS DE IDENTIFICACION | LINEA BASE | METAS OBTENIDAS | PENDIENTE | FECHA DE ACTUALIZACION DE RESULTADOS | 75-100 | 50-74 | 0-49 | RELEVANCIA | ADECUACION | CLARIDAD | MONITOREABILIDAD |
| | 60 | Coordinación de Política y Buen Gobierno | Porcentaje de propuestas sustentadas | Asignar recursos humanos y financieros en las áreas de la función pública del municipio | Gestión | Eficacia | (Propuestas sustentadas incorporadas a las políticas públicas municipales / Propuestas sustentadas recibidas a las políticas públicas municipales) * 100 | % | Mensual | Análisis de las propuestas | 100% | 100% | 0% | 30/06/2023 | 0 | 1 | 0 | Se podrían fijar metas un poco más certeras (facil de identificar) | Análisis mejor indicador | El indicador va acorde a lo expresado, sin embargo se podrían manejar mejores variantes | Presentar evidencia de la mejores monitoreabilidad |
| | 61 | Coordinación de Política y Buen Gobierno | Porcentaje de las políticas públicas municipales desarrolladas | Políticas públicas municipales desarrolladas | Estratégico | Eficiencia | (Políticas públicas ejecutadas en periodo / Total de Políticas públicas) * 100 | % | Mensual | Políticas públicas ejecutadas | 100% | 100% | 0% | 30/06/2023 | 0 | 1 | 0 | Se podrían fijar metas un poco más certeras (facil de identificar) | Análisis mejor indicador | El indicador va acorde a lo expresado, sin embargo se podrían manejar mejores variantes | Presentar evidencia de la mejores monitoreabilidad |
| | 62 | Coordinación de Política y Buen Gobierno | Porcentaje de políticas públicas municipales divulgadas en los medios de comunicación institucional | Divulgación de las políticas públicas en los medios de comunicación institucional | Gestión | Eficacia | (Divulgar las políticas públicas a través de medios de información en el periodo / Total de las políticas públicas difundidas) * 100 | % | Mensual | Políticas públicas difundidas a la población | 100% | 100% | 0% | 30/06/2023 | 0 | 1 | 0 | Se podrían fijar metas un poco más certeras (facil de identificar) | Análisis mejor indicador | El indicador va acorde a lo expresado, sin embargo se podrían manejar mejores variantes | Presentar evidencia de la mejores monitoreabilidad |
| FOMENTO A LA ECONOMIA FAMILIAR | 63 | Unidad de Transparencia y Acceso a la Información | Porcentaje de conflictos en la población | Conflictos en el manejo de los recursos públicos | Estratégico | Eficiencia | (Personas que confían en manejo de recursos / Total de personas encuestadas) * 100 | % | Trimestral | Informes internos | 100% | 100% | 0% | 30/06/2023 | 0 | 1 | 0 | Se podrían fijar metas un poco más certeras (facil de identificar) | Análisis mejor indicador | El indicador va acorde a lo expresado, sin embargo se podrían manejar mejores variantes | Presentar evidencia de la mejores monitoreabilidad |
| | 64 | Unidad de Transparencia y Acceso a la Información | Porcentaje de cumplimiento de metas | Ajustamiento transparente | Estratégico | Eficiencia | (Metas realizadas / metas establecidas) * 100 | % | Mensual | Informes internos | 100% | 100% | 0% | 30/06/2023 | 0 | 1 | 0 | Se podrían fijar metas un poco más certeras (facil de identificar) | Análisis mejor indicador | El indicador va acorde a lo expresado, sin embargo se podrían manejar mejores variantes | Presentar evidencia de la mejores monitoreabilidad |
| | 65 | Unidad de Transparencia y Acceso a la Información | Porcentaje de cumplimiento en el comportamiento del índice de Transparencia en la información | Cumplimiento de las obligaciones de transparencia del ente | Estratégico | Eficiencia | (Obligaciones cumplidas / obligaciones establecidas) * 100 | % | Trimestral | Informes internos | 100% | 100% | 0% | 30/06/2023 | 0 | 1 | 0 | Se podrían fijar metas un poco más certeras (facil de identificar) | Análisis mejor indicador | El indicador va acorde a lo expresado, sin embargo se podrían manejar mejores variantes | Presentar evidencia de la mejores monitoreabilidad |
| | 66 | Unidad de Transparencia y Acceso a la Información | Porcentaje de metas cumplidas | Norma administrativa | Gestión | Eficacia | (Metas realizadas / metas establecidas) * 100 | % | Mensual | Informes internos | 100% | 100% | 0% | 30/06/2023 | 0 | 1 | 0 | Se podrían fijar metas un poco más certeras (facil de identificar) | Análisis mejor indicador | El indicador va acorde a lo expresado, sin embargo se podrían manejar mejores variantes | Presentar evidencia de la mejores monitoreabilidad |
| | 67 | Unidad de Transparencia y Acceso a la Información | Porcentaje de información proporcionada / Publicada | Proporcionar la información solicitada a las entidades y plataformas establecidas | Gestión | Eficacia | Información publicada en el periodo / Total de información por publicar * 100 | % | Mensual | Informes internos | 100% | 100% | 0% | 30/06/2023 | 0 | 1 | 0 | Se podrían fijar metas un poco más certeras (facil de identificar) | Análisis mejor indicador | El indicador va acorde a lo expresado, sin embargo se podrían manejar mejores variantes | Presentar evidencia de la mejores monitoreabilidad |
| | 68 | Unidad de Transparencia y Acceso a la Información | Porcentaje de informes presentados | Informe sobre el manejo de recursos | Gestión | Eficacia | (Informes presentados en el periodo / Total de informes) * 100 | % | Mensual | Informes internos | 100% | 100% | 0% | 30/06/2023 | 0 | 1 | 0 | Se podrían fijar metas un poco más certeras (facil de identificar) | Análisis mejor indicador | El indicador va acorde a lo expresado, sin embargo se podrían manejar mejores variantes | Presentar evidencia de la mejores monitoreabilidad |
| | 69 | Unidad de Transparencia y Acceso a la Información | Porcentaje de acciones realizadas en materia de transparencia | Cultura de transparencia promovida | Estratégico | Eficiencia | (Obligaciones cumplidas / obligaciones establecidas) * 100 | % | Trimestral | Informes internos | 100% | 100% | 0% | 30/06/2023 | 0 | 1 | 0 | Se podrían fijar metas un poco más certeras (facil de identificar) | Análisis mejor indicador | El indicador va acorde a lo expresado, sin embargo se podrían manejar mejores variantes | Presentar evidencia de la mejores monitoreabilidad |
| | 70 | Unidad de Transparencia y Acceso a la Información | Porcentaje de campañas realizadas | Realización de campañas para promover la transparencia | Gestión | Eficacia | (Metas realizadas / metas establecidas) * 100 | % | Mensual | Informes internos | 100% | 100% | 0% | 30/06/2023 | 0 | 1 | 0 | Se podrían fijar metas un poco más certeras (facil de identificar) | Análisis mejor indicador | El indicador va acorde a lo expresado, sin embargo se podrían manejar mejores variantes | Presentar evidencia de la mejores monitoreabilidad |
| | 71 | Unidad de Transparencia y Acceso a la Información | Porcentaje en el cumplimiento de recursos a solicitudes de información | Cumplimiento de las solicitudes de información de los sujetos obligados | Gestión | Eficacia | Información publicada en el periodo / Total de información por publicar * 100 | % | Mensual | Informes internos | 100% | 100% | 0% | 30/06/2023 | 0 | 1 | 0 | Se podrían fijar metas un poco más certeras (facil de identificar) | Análisis mejor indicador | El indicador va acorde a lo expresado, sin embargo se podrían manejar mejores variantes | Presentar evidencia de la mejores monitoreabilidad |
| | 72 | Instancia Técnica de Evaluación | Tasa de verificación de las evaluaciones efectuadas al Plan de Desarrollo Municipal | Contribuir a mejorar los procesos de evaluación mediante las evaluaciones al Plan de Desarrollo Municipal | Estratégico | Eficiencia | (Evaluaciones al Plan de Desarrollo Municipal efectuadas en el año actual / Evaluaciones al Plan de Desarrollo Municipal efectuadas en el año anterior) * 100 | % | Actual | Informes de Resultados | 100% | 100% | 0% | 30/06/2023 | 0 | 1 | 0 | Se podrían fijar metas un poco más certeras (facil de identificar) | Análisis mejor indicador | El indicador va acorde a lo expresado, sin embargo se podrían manejar mejores variantes | Presentar evidencia de la mejores monitoreabilidad |

AYUNTAMIENTO MUNICIPAL CONSTITUCIONAL DE COYUCA DE CATALÁN, GUERRERO
 2021 - 2024

Elaboró
 H. AYUNTAMIENTO MUNICIPAL CONSTITUCIONAL DE COYUCA DE CATALÁN, GUERRERO
 JOLGUER RODRIGUEZ GAMA
 ÓRGANO CONTRALOR INTERNO

H. AYUNTAMIENTO MUNICIPAL CONSTITUCIONAL DE COYUCA DE CATALÁN, GUERRERO
 SÍNDICO PROCURADOR
 2021 - 2024



H. AYUNTAMIENTO MUNICIPAL CONSTITUCIONAL DE COYUCA DE CATALÁN, GUERRERO
 REPORTE DE LAS FICHAS DE INDICADORES
 01 ENERO AL 30 DE JUNIO DE 2023



| PROGRAMA MUNICIPAL | UNIDADES RESPONSABLES | NOMBRE DEL INDICADOR | INTERPRETACIÓN | TIPO DE INDICADOR | DIMENSIÓN | FÓRMULA | UNIDAD DE MEDIDA | FRECUENCIA DE MEDICIÓN | MEDIOS DE IDENTIFICACIÓN | LINEA BASE | METAS OBTENIDAS | PENDIENTE | FECHA DE ACTUALIZACIÓN DE RESULTADOS | 4.- PARÁMETRO DE SEMAFORIZACIÓN | | | COMENTARIOS | | | |
|--|-----------------------|---------------------------------|--|---|-------------|------------|---|------------------------|--------------------------|-------------------|-----------------|-----------|--------------------------------------|---------------------------------|-------|------|-------------|--|---|---|
| | | | | | | | | | | | | | | 75-100 | 50-74 | 0-49 | RELEVANCIA | ADECUACIÓN | CLARIDAD | MONITOREABILIDAD |
| Fomento a la organización de la sociedad civil | 73 | Instancia Técnica de Evaluación | Tasa de variación de indicadores estratégicos y de gestión implementados en el año | El proyecto PBR presenta los indicadores estratégicos y de gestión para su revisión | Estratégico | Eficiencia | (Número de indicadores estratégicos y de gestión implementados en el año actual / Número de indicadores estratégicos y de gestión implementados en el año actual) * 100 | % | Trimestral | Reportes internos | 100% | 100% | 0% | 30/06/2023 | 0 | 1 | 0 | Se podrían fijar metas un poco más certeras (facil de identificar) | Análizar mejor el sentido del indicador | El indicador va acorde a lo expresado, sin embargo se podrían manejar mejores variantes |
| | 74 | Instancia Técnica de Evaluación | Porcentaje de matrices de indicadores de resultado asociadas | Matrices de indicadores de resultados implementados por programas presupuestarios | Estratégico | Eficiencia | (Metas realizadas / metas establecidas) * 100 | % | Trimestral | Reportes internos | 100% | 100% | 0% | 30/06/2023 | 0 | 1 | 0 | Se podrían fijar metas un poco más certeras (facil de identificar) | Análizar mejor el sentido del indicador | El indicador va acorde a lo expresado, sin embargo se podrían manejar mejores variantes |
| | 75 | Instancia Técnica de Evaluación | Porcentaje de alineación de formato del PBR en cumplimiento a Manual de Planeación, programación y presupuestación | Alineación del presupuesto con base en resultados de cumplimiento | Gestión | Eficacia | (Metas realizadas / metas establecidas) * 100 | % | Mensual | Informes internos | 100% | 100% | 0% | 30/06/2023 | 0 | 1 | 0 | Se podrían fijar metas un poco más certeras (facil de identificar) | Análizar mejor el sentido del indicador | El indicador va acorde a lo expresado, sin embargo se podrían manejar mejores variantes |
| | 76 | Instancia Técnica de Evaluación | Porcentaje de asesorías brindadas en materia de del Sistema de Evaluación del Desempeño Municipal | Orientaciones y asesorías brindadas en materia de del Sistema de Evaluación del Desempeño Municipal | Gestión | Eficacia | (asesorías brindadas en el periodo / total de asesorías establecidas) * 100 | % | Mensual | Reportes internos | 100% | 100% | 0% | 30/06/2023 | 0 | 1 | 0 | Se podrían fijar metas un poco más certeras (facil de identificar) | Análizar mejor el sentido del indicador | El indicador va acorde a lo expresado, sin embargo se podrían manejar mejores variantes |
| | 77 | Instancia Técnica de Evaluación | Porcentaje de asesorías en materia de indicadores de desempeño | Asesoría en materia de indicadores de desempeño | Gestión | Eficacia | (asesorías brindadas en el periodo / total de asesorías establecidas) * 100 | % | Mensual | Informes internos | 100% | 100% | 0% | 30/06/2023 | 0 | 1 | 0 | Se podrían fijar metas un poco más certeras (facil de identificar) | Análizar mejor el sentido del indicador | El indicador va acorde a lo expresado, sin embargo se podrían manejar mejores variantes |
| EDUCACIÓN | 78 | Seguridad Pública | Porcentaje de acciones de prevención de conductas delictivas | Contribuir a prevenir conductas delictivas y conservar el orden público en el ámbito de competencia de la policía | Estratégico | Eficiencia | (Operativos y capacitación a policías / total de policías) * 100 | % | Anual | Informes internos | 100% | 100% | 0% | 30/06/2023 | 0 | 1 | 0 | Se podrían fijar metas un poco más certeras (facil de identificar) | Análizar mejor el sentido del indicador | El indicador va acorde a lo expresado, sin embargo se podrían manejar mejores variantes |
| | 79 | Seguridad Pública | Porcentaje de acciones de fortalecimiento de capacidades operativas | La administración municipal fortalece las capacidades operativas de la policía | Estratégico | Eficiencia | Porcentaje de personal capacitado / total de trabajadores capacitados * 100 | % | Trimestral | Constancias | 100% | 100% | 0% | 30/06/2023 | 0 | 1 | 0 | Se podrían fijar metas un poco más certeras (facil de identificar) | Análizar mejor el sentido del indicador | El indicador va acorde a lo expresado, sin embargo se podrían manejar mejores variantes |
| | 80 | Seguridad Pública | Porcentaje de metas cumplidas | Fortalecimiento y equipamiento de las instituciones de seguridad pública | Estratégico | Eficiencia | (Porcentaje de metas cumplidas / Total de metas establecidas) * 100 | % | Trimestral | Informes internos | 100% | 100% | 0% | 30/06/2023 | 0 | 1 | 0 | Se podrían fijar metas un poco más certeras (facil de identificar) | Análizar mejor el sentido del indicador | El indicador va acorde a lo expresado, sin embargo se podrían manejar mejores variantes |
| | 81 | Seguridad Pública | Porcentaje de adquisición de uniformes y prendas de protección personal | Adquisición de uniformes y prendas de protección personal para elementos de seguridad pública | Gestión | Eficacia | (policías capacitados / total de policías) * 100 | % | Mensual | Informes internos | 100% | 100% | 0% | 30/06/2023 | 0 | 1 | 0 | Se podrían fijar metas un poco más certeras (facil de identificar) | Análizar mejor el sentido del indicador | El indicador va acorde a lo expresado, sin embargo se podrían manejar mejores variantes |
| | 82 | Seguridad Pública | Porcentaje de vehículos con mantenimiento | Mantenimiento del parque vehicular | Gestión | Eficacia | (vehículos en mantenimiento / total de vehículos) * 100 | % | Mensual | Informes internos | 100% | 100% | 0% | 30/06/2023 | 0 | 1 | 0 | Se podrían fijar metas un poco más certeras (facil de identificar) | Análizar mejor el sentido del indicador | El indicador va acorde a lo expresado, sin embargo se podrían manejar mejores variantes |
| | 83 | Seguridad Pública | Porcentaje de personal evaluado | Evaluación de personal de policía | Gestión | Eficacia | (policías evaluados / total de policías) * 100 | % | Trimestral | Informes internos | 100% | 100% | 0% | 30/06/2023 | 0 | 1 | 0 | Se podrían fijar metas un poco más certeras (facil de identificar) | Análizar mejor el sentido del indicador | El indicador va acorde a lo expresado, sin embargo se podrían manejar mejores variantes |
| | 84 | Seguridad Pública | Porcentaje de personal capacitado | Realización de capacitaciones de personal | Gestión | Eficacia | (policías capacitados / total de policías) * 100 | % | Mensual | Informes internos | 100% | 100% | 0% | 30/06/2023 | 0 | 1 | 0 | Se podrían fijar metas un poco más certeras (facil de identificar) | Análizar mejor el sentido del indicador | El indicador va acorde a lo expresado, sin embargo se podrían manejar mejores variantes |

SECRETARÍA DE GOBIERNO MUNICIPAL
 COYUCA DE CATALÁN, GUERRERO
 2021 - 2024

SECRETARÍA DE GOBIERNO MUNICIPAL
 COYUCA DE CATALÁN, GUERRERO
 2021 - 2024

ESTADOS UNIDOS MEXICANOS

H. AYUNTAMIENTO MUNICIPAL CONSTITUCIONAL DE COYUCA DE CATALÁN, GUERRERO

ÓRGANO CONTROL INTERNO

Elaboró: JOLGUER RODRIGUEZ GAMA

2021 - 2

SECRETARÍA DE GOBIERNO MUNICIPAL
 COYUCA DE CATALÁN, GUERRERO
 2021 - 2024



H. AYUNTAMIENTO MUNICIPAL CONSTITUCIONAL DE COYUCA DE CATALÁN, GUERRERO
 REPORTE DE LAS FICHAS DE INDICADORES
 01 ENERO AL 30 DE JUNIO DE 2023



| PROGRAMA MUNICIPAL | UNIDADES RESPONSABLES | NOMBRE DEL INDICADOR | INTERPRETACIÓN | TIPO DE INDICADOR | DIMENSIÓN | FORMULA | UNIDAD DE MEDIDA | FRECUENCIA DE MEDICIÓN | MEDIOS DE IDENTIFICACIÓN | LINEA BASE | METAS OBTENIDAS | PENDIENTE | FECHA DE ACTUALIZACIÓN DE RESULTADOS | 4.- PARAMETRO DE SEMAFORIZACIÓN | | | COMENTARIOS | | | | |
|-------------------------------|-----------------------|---|---|--|-------------|------------|---|------------------------|--------------------------|-----------------------|-----------------|-----------|--------------------------------------|---------------------------------|-------|------|-------------|--|---|--|--|
| | | | | | | | | | | | | | | 75-90 | 55-74 | 0-49 | RELEVANCIA | ADECUACION | CLARIDAD | MONITOREABILIDAD | |
| SECTOR AGROPECUARIO ECONOMICO | 85 | Dirección de Desarrollo Rural | Porcentaje de acciones implementadas para fomentar las actividades agrícolas y agroindustriales efectuadas. | Contribuir al desarrollo humano y económico a través de programas, acciones y apoyos que mejoren la calidad de vida de los habitantes del Municipio. | Estratégico | Eficiencia | (Acciones realizadas / acciones programadas de realización) * 100 | % | Anual | Informes Internos | 100% | 100% | 0% | 30/06/2023 | 0 | 1 | 0 | Se podrían fijar metas un poco más certeras (facil de identificar) | Análizar mejor la congruencia del sentido del indicador | mejor la expresado, sin embargo se podrían manejar mejores variantes | Presentar evidencia de la monitoreabilidad |
| | 86 | Dirección de Desarrollo Rural | Porcentaje de avance de inversión | La administración municipal contribuye a fomentar actividades agrícolas y agroindustriales sustentables y sostenibles como pilar de desarrollo económico. | Estratégico | Economía | (Recurso ejercido / recurso asignado) * 100 | % | Trimestral | Balanza | 100% | 100% | 0% | 30/06/2023 | 0 | 1 | 0 | Se podrían fijar metas un poco más certeras (facil de identificar) | Análizar mejor la congruencia del sentido del indicador | mejor la expresado, sin embargo se podrían manejar mejores variantes | Presentar evidencia de la monitoreabilidad |
| | 87 | Dirección de Desarrollo Rural | Asignación suficiente | Apoyos a productores agrícolas para la adquisición de fertilizantes químicos y orgánicos a bajo precio | Estratégico | Eficiencia | (Recurso ejercido / recurso asignado) * 101 | % | Trimestral | Balanza | 100% | 100% | 0% | 30/06/2023 | 0 | 1 | 0 | Se podrían fijar metas un poco más certeras (facil de identificar) | Análizar mejor la congruencia del sentido del indicador | mejor la expresado, sin embargo se podrían manejar mejores variantes | Presentar evidencia de la monitoreabilidad |
| | 88 | Dirección de Desarrollo Rural | Porcentaje de capacitaciones realizadas | Apoyos a productores agrícolas para la adquisición de bulbos de semilla a bajo precio | Gestión | Eficacia | (capacitaciones realizadas en el periodo / total de capacitaciones programadas) * 100 | % | Mensual | Evidencia fotográfica | 100% | 100% | 0% | 30/06/2023 | 0 | 1 | 0 | Se podrían fijar metas un poco más certeras (facil de identificar) | Análizar mejor la congruencia del sentido del indicador | mejor la expresado, sin embargo se podrían manejar mejores variantes | Presentar evidencia de la monitoreabilidad |
| | 89 | Dirección de Desarrollo Rural | Porcentaje de pláticas realizadas | Apoyos a las comunidades en la adquisición de herbicida a bajo precio | Gestión | Eficacia | (pláticas realizadas en el periodo / total de pláticas programadas) * 100 | % | Mensual | Evidencia fotográfica | 100% | 100% | 0% | 30/06/2023 | 0 | 1 | 0 | Se podrían fijar metas un poco más certeras (facil de identificar) | Análizar mejor la congruencia del sentido del indicador | mejor la expresado, sin embargo se podrían manejar mejores variantes | Presentar evidencia de la monitoreabilidad |
| | 90 | Dirección de Desarrollo Rural | Porcentaje de papeles de trabajo realizados | Elaborar un formato de control de entrega de apoyos que evite la duplicidad de entrega | Gestión | Eficacia | (papeles de trabajo realizados en el periodo / total de papeles de trabajo programados) * 100 | % | Mensual | Evidencia fotográfica | 100% | 100% | 0% | 30/06/2023 | 0 | 1 | 0 | Se podrían fijar metas un poco más certeras (facil de identificar) | Análizar mejor la congruencia del sentido del indicador | mejor la expresado, sin embargo se podrían manejar mejores variantes | Presentar evidencia de la monitoreabilidad |
| | 91 | Dirección de Desarrollo Rural | Porcentaje de capacitaciones realizadas | Capacitaciones constantes a los agricultores. | Estratégico | Eficiencia | (capacitaciones realizadas en el periodo / total de capacitaciones programadas) * 100 | % | Mensual | Informes Internos | 100% | 100% | 0% | 30/06/2023 | 0 | 1 | 0 | Se podrían fijar metas un poco más certeras (facil de identificar) | Análizar mejor la congruencia del sentido del indicador | mejor la expresado, sin embargo se podrían manejar mejores variantes | Presentar evidencia de la monitoreabilidad |
| | 92 | Dirección de Desarrollo Rural | Porcentaje de pláticas realizadas | Pláticas de fomento a la agricultura | Gestión | Eficacia | (pláticas realizadas en el periodo / total de pláticas programadas) * 100 | % | Mensual | Evidencia fotográfica | 100% | 100% | 0% | 30/06/2023 | 0 | 1 | 0 | Se podrían fijar metas un poco más certeras (facil de identificar) | Análizar mejor la congruencia del sentido del indicador | mejor la expresado, sin embargo se podrían manejar mejores variantes | Presentar evidencia de la monitoreabilidad |
| | 93 | Dirección de Desarrollo Rural | Porcentaje de asesoramientos realizados | Asesoramientos para la realización de proyectos agrícolas | Gestión | Eficacia | (Acciones realizadas / acciones programadas de realización) * 100 | % | Mensual | Informes Internos | 100% | 100% | 0% | 30/06/2023 | 0 | 1 | 0 | Se podrían fijar metas un poco más certeras (facil de identificar) | Análizar mejor la congruencia del sentido del indicador | mejor la expresado, sin embargo se podrían manejar mejores variantes | Presentar evidencia de la monitoreabilidad |
| SECTOR GANADERO O PECUARIO | 94 | Dirección de Participación Social de la Mujer | Porcentaje de mujeres atendidas | Brindar las condiciones que posibiliten la no discriminación, equidad e igualdad de oportunidades y la participación equitativa en la vida política, cultural, económica y social del municipio. | Estratégico | Eficiencia | (Mujeres atendidas / total de mujeres en el municipio) * 100 | % | Anual | Informes Internos | 100% | 100% | 0% | 30/06/2023 | 0 | 1 | 0 | Se podrían fijar metas un poco más certeras (facil de identificar) | Análizar mejor la congruencia del sentido del indicador | mejor la expresado, sin embargo se podrían manejar mejores variantes | Presentar evidencia de la monitoreabilidad |
| | 95 | Dirección de Participación Social de la Mujer | Porcentaje de conferencias realizadas | La administración municipal realiza acciones de protección de los derechos, mediante asistencia social, asesorías y talleres. | Estratégico | Eficiencia | (Conferencias realizadas / conferencias programadas) * 100 | % | Mensual | Listas de asistencia | 100% | 100% | 0% | 30/06/2023 | 0 | 1 | 0 | Se podrían fijar metas un poco más certeras (facil de identificar) | Análizar mejor la congruencia del sentido del indicador | mejor la expresado, sin embargo se podrían manejar mejores variantes | Presentar evidencia de la monitoreabilidad |
| | 96 | Dirección de Participación Social de la Mujer | Porcentaje de cursos y talleres impartidos | Conocimiento por parte de las mujeres acerca de sus derechos y que las proteja ante la ley. | Estratégico | Eficiencia | (Cursos y talleres impartidos / cursos y talleres programados) * 100 | % | Trimestral | Evidencia fotográfica | 100% | 100% | 0% | 30/06/2023 | 0 | 1 | 0 | Se podrían fijar metas un poco más certeras (facil de identificar) | Análizar mejor la congruencia del sentido del indicador | mejor la expresado, sin embargo se podrían manejar mejores variantes | Presentar evidencia de la monitoreabilidad |
| | 97 | Dirección de Participación Social de la Mujer | Porcentaje de asesorías realizadas | Seguientes asesorías y general conferencias, cursos, diplomados o talleres referidos a los derechos humanos de la mujer. | Gestión | Eficacia | (Asesorías brindadas/ asesorías programadas) * 100 | % | Mensual | Listas de asistencia | 100% | 100% | 0% | 30/06/2023 | 0 | 1 | 0 | Se podrían fijar metas un poco más certeras (facil de identificar) | Análizar mejor la congruencia del sentido del indicador | mejor la expresado, sin embargo se podrían manejar mejores variantes | Presentar evidencia de la monitoreabilidad |

2021 - 2024

2021 - 2024

2021 - 2024

Elaboró
 JOLGUER RODRIGUEZ GAMA
 ORGANISMO DE CONTROL INTERNO
 2021 - 2024



H. AYUNTAMIENTO MUNICIPAL CONSTITUCIONAL DE COYUCA DE CATALÁN, GUERRERO
 REPORTE DE LAS FICHAS DE INDICADORES
 01 ENERO AL 30 DE JUNIO DE 2023



| PROGRAMA MUNICIPAL | NO | UNIDADES RESPONSABLES | NOMBRE DEL INDICADOR | INTERPRETACIÓN | TIPO DE INDICADOR | DIMENSIÓN | FORMULA | UNIDAD DE MEDIDA | FRECUENCIA DE MEDICIÓN | MEDIOS DE IDENTIFICACIÓN | LINEA BASE | METAS OBTENIDAS | PENDIENTE | FECHA DE ACTUALIZACIÓN DE RESULTADOS | 4.- PARÁMETRO DE SEMAFORIZACIÓN | | | COMENTARIOS | | | |
|--------------------|-----|---|---|--|-------------------|------------|---|------------------|------------------------|--------------------------|------------|-----------------|-----------|--------------------------------------|---------------------------------|-------|------|--|---|--|---|
| | | | | | | | | | | | | | | | 75-100 | 50-74 | 0-49 | RELEVANCIA | ADECUACION | CLARIDAD | MONITOREABILIDAD |
| | 98 | Dirección de Participación Social de la Mujer | Porcentaje de conferencias realizadas | Conferencias relacionadas al desarrollo integral de la mujer | Gestión | Eficacia | (Conferencias realizadas / conferencias programadas) * 100 | % | Mensual | Evidencia fotográfica | 100% | 100% | 0% | 30/06/2023 | 0 | 1 | 0 | Se podrían fijar metas un poco mas certeras (facil de identificar) | Analizar mejor la congruencia del sentido del indicador | mejor la expresado, sin embargo se podrían manejar mejores variantes | Presentar evidencia de mejores monitoreabilidad |
| | 99 | Dirección de Participación Social de la Mujer | Porcentaje de pláticas realizadas | Pláticas informativas acerca del bienestar, salud, autoestima y violencia familiar | Gestión | Eficacia | (pláticas realizadas en el periodo / total de pláticas programadas) * 100 | % | Mensual | Listas de asistencia | 100% | 100% | 0% | 30/06/2023 | 0 | 1 | 0 | Se podrían fijar metas un poco mas certeras (facil de identificar) | Analizar mejor la congruencia del sentido del indicador | mejor la expresado, sin embargo se podrían manejar mejores variantes | Presentar evidencia de mejores monitoreabilidad |
| | 100 | Dirección de Participación Social de la Mujer | Porcentaje de asesoramientos prestados | Asesoramiento a mujeres que sufren algún tipo de violencia, discriminación o problemáticas que afecte su calidad de vida | Gestión | Eficacia | (Asesorías brindadas/ asesorías programadas) * 100 | % | Mensual | Informes internos | 100% | 100% | 0% | 30/06/2023 | 0 | 1 | 0 | Se podrían fijar metas un poco mas certeras (facil de identificar) | Analizar mejor la congruencia del sentido del indicador | mejor la expresado, sin embargo se podrían manejar mejores variantes | Presentar evidencia de mejores monitoreabilidad |
| | 101 | Dirección de Participación Social de la Mujer | Porcentaje de capacitaciones efectuadas | Capacitar en diferentes oficios para que la mujer pueda generar su propia fuente de ingreso | Gestión | Eficacia | (capacitaciones realizadas en el periodo / total de capacitaciones programadas) * 100 | % | Mensual | Listas de asistencia | 100% | 100% | 0% | 30/06/2023 | 0 | 1 | 0 | Se podrían fijar metas un poco mas certeras (facil de identificar) | Analizar mejor la congruencia del sentido del indicador | mejor la expresado, sin embargo se podrían manejar mejores variantes | Presentar evidencia de mejores monitoreabilidad |
| EDUCACIÓN | 102 | Tránsito Municipal | Porcentaje de disminución de accidentes | Disminución de accidentes | Estratégico | Eficiencia | (Accidentes 2022 / accidentes 2023) * 100 | % | Anual | Reportes estadísticos | 100% | 100% | 0% | 30/06/2023 | 0 | 1 | 0 | Se podrían fijar metas un poco mas certeras (facil de identificar) | Analizar mejor la congruencia del sentido del indicador | mejor la expresado, sin embargo se podrían manejar mejores variantes | Presentar evidencia de mejores monitoreabilidad |
| | 103 | Tránsito Municipal | Porcentaje de metas completadas | Tránsito vial adecuado | Estratégico | Eficiencia | (Metas completadas / metas programadas) * 100 | % | Trimestral | Reportes estadísticos | 100% | 100% | 0% | 30/06/2023 | 0 | 1 | 0 | Se podrían fijar metas un poco mas certeras (facil de identificar) | Analizar mejor la congruencia del sentido del indicador | mejor la expresado, sin embargo se podrían manejar mejores variantes | Presentar evidencia de mejores monitoreabilidad |
| | 104 | Tránsito Municipal | Porcentaje de medidas de control vial | Control vial | Estratégico | Eficiencia | (Medidas de control vial implementadas / medidas de control vial programadas) * 100 | % | Trimestral | Informes internos | 100% | 100% | 0% | 30/06/2023 | 0 | 1 | 0 | Se podrían fijar metas un poco mas certeras (facil de identificar) | Analizar mejor la congruencia del sentido del indicador | mejor la expresado, sin embargo se podrían manejar mejores variantes | Presentar evidencia de mejores monitoreabilidad |
| | 105 | Tránsito Municipal | Porcentaje de análisis realizados | Elaboración de un análisis de identificación de zonas con mayor índice de faltas al reglamento de tránsito | Gestión | Eficacia | (personal de tránsito en zonas afectadas / total de elementos de tránsito) * 100 | % | Mensual | Reportes internos | 100% | 100% | 0% | 30/06/2023 | 0 | 1 | 0 | Se podrían fijar metas un poco mas certeras (facil de identificar) | Analizar mejor la congruencia del sentido del indicador | mejor la expresado, sin embargo se podrían manejar mejores variantes | Presentar evidencia de mejores monitoreabilidad |
| | 106 | Tránsito Municipal | Porcentaje de inspecciones realizadas | Inspecciones de respeto vial | Gestión | Eficacia | (Inspecciones implementadas / inspecciones por implementar) * 100 | % | mensual | Reportes internos | 100% | 100% | 0% | 30/06/2023 | 0 | 1 | 0 | Se podrían fijar metas un poco mas certeras (facil de identificar) | Analizar mejor la congruencia del sentido del indicador | mejor la expresado, sin embargo se podrían manejar mejores variantes | Presentar evidencia de mejores monitoreabilidad |
| | 107 | Tránsito Municipal | Porcentaje de señalamientos colocados/renovados | Colocación o renovación de señalamientos | Gestión | Eficacia | (Señalamientos colocados implementados / medidas por implementar) * 100 | % | Trimestral | Evidencia fotográfica | 100% | 100% | 0% | 30/06/2023 | 0 | 1 | 0 | Se podrían fijar metas un poco mas certeras (facil de identificar) | Analizar mejor la congruencia del sentido del indicador | mejor la expresado, sin embargo se podrían manejar mejores variantes | Presentar evidencia de mejores monitoreabilidad |
| | 108 | Tránsito Municipal | Porcentaje de retenes realizados | Retenes para identificación de conductores alcoholizados | Gestión | Eficacia | (Retenes implementados / Retenes por implementar) * 100 | % | mensual | Evidencia fotográfica | 100% | 100% | 0% | 30/06/2023 | 0 | 1 | 0 | Se podrían fijar metas un poco mas certeras (facil de identificar) | Analizar mejor la congruencia del sentido del indicador | mejor la expresado, sin embargo se podrían manejar mejores variantes | Presentar evidencia de mejores monitoreabilidad |
| | 109 | Tránsito Municipal | Porcentaje de perfiles de puesto actualizados | Elaboración de perfiles de puesto | Gestión | Eficacia | (Perfiles evaluados / total de perfiles) * 100 | % | mensual | Reportes internos | 100% | 100% | 0% | 30/06/2023 | 0 | 1 | 0 | Se podrían fijar metas un poco mas certeras (facil de identificar) | Analizar mejor la congruencia del sentido del indicador | mejor la expresado, sin embargo se podrían manejar mejores variantes | Presentar evidencia de mejores monitoreabilidad |
| | 110 | Tránsito Municipal | Porcentaje de buzones colocados | Colocación de buzones de atención | Gestión | Eficacia | (buzones colocados por zona / total de buzones) * 100 | % | Trimestral | Evidencia fotográfica | 100% | 100% | 0% | 30/06/2023 | 0 | 1 | 0 | Se podrían fijar metas un poco mas certeras (facil de identificar) | Analizar mejor la congruencia del sentido del indicador | mejor la expresado, sin embargo se podrían manejar mejores variantes | Presentar evidencia de mejores monitoreabilidad |
| | 111 | Tránsito Municipal | Porcentaje de equipo adquirido | Modernización del equipo de trabajo | Gestión | Eficacia | (equipo adquirido en periodo / total de equipo) * 100 | % | Trimestral | Evidencia fotográfica | 100% | 100% | 0% | 30/06/2023 | 0 | 1 | 0 | Se podrían fijar metas un poco mas certeras (facil de identificar) | Analizar mejor la congruencia del sentido del indicador | mejor la expresado, sin embargo se podrían manejar mejores variantes | Presentar evidencia de mejores monitoreabilidad |


 SINDICO PROCAJUNAFR
 CONCEJO MUNICIPAL
 COYUCA DE CATALÁN, GUERRERO
 2021 - 2024


 H. AYUNTAMIENTO MUNICIPAL
 CONSTITUCIONAL DE
 COYUCA DE CATALÁN, GUERRERO
 C.P. JOLGUER RODRIGUEZ GAMA
 ORGANISMO DE
 CONTROL INTERNO
 2021 - 2024

Elaboró



H. AYUNTAMIENTO MUNICIPAL CONSTITUCIONAL DE COYUCA DE CATALÁN, GUERRERO
 REPORTE DE LAS FICHAS DE INDICADORES
 01 ENERO AL 30 DE JUNIO DE 2023



| 2.- DATOS GENERALES DEL INDICADOR | | | | | | | | | | 3.- RESULTADOS OBTENIDOS ENERO - JUNIO 2023 | | | | 4.- PARÁMETRO DE SEMAFORIZACIÓN | | | COMENTARIOS | | | | | |
|-----------------------------------|-----|------------------------|--|---|-------------------|------------|---|------------------|-------------------------|---|------------|-----------------|-----------|--------------------------------------|------------|-------|-------------|--|--|--|--|---|
| PROGRAMA MUNICIPAL | NO | UNIDADES RESPONSABLE S | NOMBRE DEL INDICADOR | INTERPRETACIÓN | TIPO DE INDICADOR | DIMENSIÓN | FÓRMULA | UNIDAD DE MEDIDA | FRECUENCI A DE MEDICIÓN | MEDIOS DE IDENTIFICACIÓN | LÍNEA BASE | METAS OBTENIDAS | PENDIENTE | FECHA DE ACTUALIZACIÓN DE RESULTADOS | 16-100 | 50-74 | 0-49 | RELEVANCIA | ADECUACION | CLARIDAD | MONITOREABILIDAD | |
| | 112 | Trámite Municipal | Porcentaje de cumplimiento de las normas viales | Cumplimiento de las normas viales por la población obtenidas | Estratégico | Eficiencia | (Medidas de control vial implementadas / medidas de control vial programadas) * 100 | % | Mensual | Informes internos | 100% | 100% | 0% | 30/06/2023 | 0 | 1 | 0 | Se podrían fijar metas un poco mas certeras (facil de identificar) | Analizar mejor la congruencia del sentido del indicador | mejor la expresado, sin embargo se podrían manejar mejores variantes | Presentar evidencia de mejores monitoreabilidad | |
| | 113 | Trámite Municipal | Porcentaje en los niveles de conocimiento de normas viales | Conocimiento de las normas viales por parte de la población | Gestión | Eficacia | (Medidas de control vial implementadas / medidas de control vial programadas) * 100 | % | Mensual | Evidencia fotográfica | 100% | 100% | 0% | 30/06/2023 | 0 | 1 | 0 | Se podrían fijar metas un poco mas certeras (facil de identificar) | Analizar mejor la congruencia del sentido del indicador | mejor la expresado, sin embargo se podrían manejar mejores variantes | Presentar evidencia de mejores monitoreabilidad | |
| Ordenamiento Territorial | 114 | Dirección de Catastro | Porcentaje de incremento de recursos | Buena administración de recursos | Estratégico | Economía | (Ingresos obtenidos / ingresos estimados) * 100 | % | Anual | Balanza | 100% | 100% | 0% | 30/06/2023 | 0 | 1 | 0 | Se podrían fijar metas un poco mas certeras (facil de identificar) | Analizar mejor la congruencia del sentido del indicador | mejor la expresado, sin embargo se podrían manejar mejores variantes | Presentar evidencia de mejores monitoreabilidad | |
| | 115 | Dirección de Catastro | Porcentaje de medidas implementadas | Medidas de control en catastro | Estratégico | Eficiencia | (Medidas de control establecidas / medidas de control programadas de establecimiento) * 100 | % | Trimestral | Informes internos | 100% | 100% | 0% | 30/06/2023 | 0 | 1 | 0 | Se podrían fijar metas un poco mas certeras (facil de identificar) | Analizar mejor la congruencia del sentido del indicador | mejor la expresado, sin embargo se podrían manejar mejores variantes | Presentar evidencia de mejores monitoreabilidad | |
| | 116 | Dirección de Catastro | Porcentaje de eficiencia en la recaudación del impuesto predial del municipio | Eficiencia en la recaudación del impuesto predial del municipio | Estratégico | Eficiencia | (Metas cumplidas/ metas establecidas) * 100 | % | Trimestral | Informes internos | 100% | 100% | 0% | 30/06/2023 | 0 | 1 | 0 | Se podrían fijar metas un poco mas certeras (facil de identificar) | Analizar mejor la congruencia del sentido del indicador | mejor la expresado, sin embargo se podrían manejar mejores variantes | Presentar evidencia de mejores monitoreabilidad | |
| | 117 | Dirección de Catastro | Porcentaje de personas atendidas | Suministrar, difundir y facilitar el acceso a la información catastral a los ciudadanos | Gestión | Eficacia | (Personas atendidas / personas solicitantes) * 100 | % | Mensual | Reportes internos | 100% | 100% | 0% | 30/06/2023 | 0 | 1 | 0 | Se podrían fijar metas un poco mas certeras (facil de identificar) | Analizar mejor la congruencia del sentido del indicador | mejor la expresado, sin embargo se podrían manejar mejores variantes | Presentar evidencia de mejores monitoreabilidad | |
| | 118 | Dirección de Catastro | Tabla de Valores | Actualizar las tablas de valores | Gestión | Eficacia | Estadísticas | | % | Mensual | Balanza | 100% | 100% | 0% | 30/06/2023 | 0 | 1 | 0 | Se podrían fijar metas un poco mas certeras (facil de identificar) | Analizar mejor la congruencia del sentido del indicador | mejor la expresado, sin embargo se podrían manejar mejores variantes | Presentar evidencia de mejores monitoreabilidad |
| | 119 | Dirección de Catastro | Impuesto predial estimado | Determinar y gestionar el cobro del impuesto predial | Gestión | Eficacia | (Ingresos obtenidos / ingresos estimados) * 100 | % | Mensual | Balanza | 100% | 100% | 0% | 30/06/2023 | 0 | 1 | 0 | Se podrían fijar metas un poco mas certeras (facil de identificar) | Analizar mejor la congruencia del sentido del indicador | mejor la expresado, sin embargo se podrían manejar mejores variantes | Presentar evidencia de mejores monitoreabilidad | |
| | 120 | Dirección de Catastro | Porcentaje de constancias elaboradas | Elaboración de constancias de no adeudo | Gestión | Eficiencia | (constancias otorgadas / total de constancias) * 100 | % | Mensual | Balanza | 100% | 100% | 0% | 30/06/2023 | 0 | 1 | 0 | Se podrían fijar metas un poco mas certeras (facil de identificar) | Analizar mejor la congruencia del sentido del indicador | mejor la expresado, sin embargo se podrían manejar mejores variantes | Presentar evidencia de mejores monitoreabilidad | |
| | 121 | Dirección de Catastro | Porcentaje de documentos y/o planos (tramites) recibidos que modifican el padrón catastral | Información estadística de actualización de predios | Estratégico | Eficiencia | (tramites otorgados / total de tramites) * 100 | % | Mensual | Informes internos | 100% | 100% | 0% | 30/06/2023 | 0 | 1 | 0 | Se podrían fijar metas un poco mas certeras (facil de identificar) | Analizar mejor la congruencia del sentido del indicador | mejor la expresado, sin embargo se podrían manejar mejores variantes | Presentar evidencia de mejores monitoreabilidad | |
| | 122 | Dirección de Catastro | Porcentaje de número de tramites y servicios registrales otorgados en el plazo legal | Agilidad en los tramites y servicios registrales | Gestión | Eficacia | (tramites otorgados / total de tramites) * 100 | % | Mensual | Informes internos | 100% | 100% | 0% | 30/06/2023 | 0 | 1 | 0 | Se podrían fijar metas un poco mas certeras (facil de identificar) | Analizar mejor la congruencia del sentido del indicador | mejor la expresado, sin embargo se podrían manejar mejores variantes | Presentar evidencia de mejores monitoreabilidad | |
| | 123 | Dirección de Catastro | Porcentaje de documentos y/o planos aprobados (tramites) | Eficiente identificación y verificación de predios | Gestión | Eficacia | (plenos aprobados / total de plenos presentados) * 100 | % | Mensual | Informes internos | 100% | 100% | 0% | 30/06/2023 | 0 | 1 | 0 | Se podrían fijar metas un poco mas certeras (facil de identificar) | Analizar mejor la congruencia del sentido del indicador | mejor la expresado, sin embargo se podrían manejar mejores variantes | Presentar evidencia de mejores monitoreabilidad | |
| | 124 | Oficina Mayor | Porcentaje de satisfacción de los ciudadanos por la eficiencia y gestión de servicios prestados por los servicios públicos | Contribuir al aumento de la positiva percepción de los ciudadanos hacia la administración pública municipal por la eficiencia en la ejecución de actividades y servicios prestados por los servicios públicos | Estratégico | Eficiencia | (Población satisfactoria/ población total) * 100 | % | Anual | Encuestas | 100% | 100% | 0% | 30/06/2023 | 0 | 1 | 0 | Se podrían fijar metas un poco mas certeras (facil de identificar) | Analizar mejor la congruencia del sentido del indicador | mejor la expresado, sin embargo se podrían manejar mejores variantes | Presentar evidencia de mejores monitoreabilidad | |

AYUNTAMIENTO MUNICIPAL
 COYUCA DE CATALÁN, GRO.
 SINDICO PROCURADOR
 2021 - 2024

AYUNTAMIENTO MUNICIPAL
 COYUCA DE CATALÁN, GRO.
 2021 - 2024

AYUNTAMIENTO MUNICIPAL
 COYUCA DE CATALÁN, GRO.
 TESORERÍA
 2021 - 2024

AYUNTAMIENTO MUNICIPAL
 COYUCA DE CATALÁN, GRO.
 CONTRADOR INTERNO
 2021 - 2024

Elaboró
 C.P. JOLGUER RODRIGUEZ GAMA
 CONTRADOR INTERNO



H. AYUNTAMIENTO MUNICIPAL CONSTITUCIONAL DE COYUCA DE CATALÁN, GUERRERO
 REPORTE DE LAS FICHAS DE INDICADORES
 01 ENERO AL 30 DE JUNIO DE 2023



| 2.- DATOS GENERALES DEL INDICADOR | | | | | | | | | | | | | | 3.- RESULTADOS OBTENIDOS ENERO - JUNIO 2023. | | | 4.- PARAMETRO DE SEMAFORIZACION | | | COMENTARIOS | | | |
|--|-----|-----------------------------|--|--|-------------------|------------|--|------------------|------------------------|--------------------------|------------|-----------------|-----------|--|--------|-------|---------------------------------|--|---|---|---|--|--|
| PROGRAMA MUNICIPAL | NO | UNIDADES RESPONSABLE S | NOMBRE DEL INDICADOR | INTERPRETACION | TIPO DE INDICADOR | DIMENSION | FÓRMULA | UNIDAD DE MEDIDA | FRECUENCIA DE MEDICION | MEDIOS DE IDENTIFICACION | LINEA BASE | METAS OBTENIDAS | PENDIENTE | FECHA DE ACTUALIZACION DE RESULTADOS | 76-100 | 50-74 | 0-49 | RELEVANCIA | ADECUACION | CLARIDAD | MONITOREABILIDAD | | |
| Fomento a la Organizaciones de la Sociedad Civil | 125 | Oficialía Mayor | Porcentaje de eficiencia y eficacia en el manejo de recursos para la ejecución de las funciones públicas | Eficiencia en la ejecución de sus funciones públicas asignadas para el buen desempeño del Municipio | Estratégico | Eficiencia | (Metas cumplidas/ metas establecidas) * 100 | % | Trimestral | Metas | 100% | 100% | 0% | 30/06/2023 | 0 | 1 | 0 | Se podrían fijar metas un poco mas certeras (facil de identificar) | Analizar mejor la congruencia del sentido del indicador | El indicador va acorde a lo expresado, sin embargo se podrían manejar mejores variantes | Presentar evidencia de mejores monitoreabilidad | | |
| | 126 | Oficialía Mayor | Porcentaje de actividades encaminadas al manejo de recursos elaboradas | Eficiencia en los mecanismos de manejo de recursos humanos, suministro de materiales y servicios generales | Estratégico | Eficiencia | (Actividades para el mejoramiento de manejo de recursos elaboradas / actividades para el manejo de recursos programadas) * 100 | % | Trimestral | Avance de PCA | 100% | 100% | 0% | 30/06/2023 | 0 | 1 | 0 | Se podrían fijar metas un poco mas certeras (facil de identificar) | Analizar mejor la congruencia del sentido del indicador | El indicador va acorde a lo expresado, sin embargo se podrían manejar mejores variantes | Presentar evidencia de mejores monitoreabilidad | | |
| | 127 | Oficialía Mayor | Porcentaje de presupuesto ejercido | Eficiente asignación presupuestal para adopción y manejo de recursos | Gestión | Economía | (Ingresos obtenidos / ingresos estimados) * 100 | % | Mensual | Metas | 100% | 100% | 0% | 30/06/2023 | 0 | 1 | 0 | Se podrían fijar metas un poco mas certeras (facil de identificar) | Analizar mejor la congruencia del sentido del indicador | El indicador va acorde a lo expresado, sin embargo se podrían manejar mejores variantes | Presentar evidencia de mejores monitoreabilidad | | |
| | 128 | Oficialía Mayor | Total de medidas de control implementadas | Contar con medidas de control interno (procedimientos, manuales, etc.) | Gestión | Economía | (Medidas implementadas en periodo / metas establecidas) * 100 | % | Mensual | Metas | 100% | 100% | 0% | 30/06/2023 | 0 | 1 | 0 | Se podrían fijar metas un poco mas certeras (facil de identificar) | Analizar mejor la congruencia del sentido del indicador | El indicador va acorde a lo expresado, sin embargo se podrían manejar mejores variantes | Presentar evidencia de mejores monitoreabilidad | | |
| | 129 | Oficialía Mayor | Porcentaje de documentos elaborados | Diseñar, coordinar e implementar las normas, políticas y ordenes que en materia de administración interna | Gestión | Economía | (Documentos elaborados en periodo / Documentos elaborados) * 100 | % | semestral | Metas | 100% | 100% | 0% | 30/06/2023 | 0 | 1 | 0 | Se podrían fijar metas un poco mas certeras (facil de identificar) | Analizar mejor la congruencia del sentido del indicador | El indicador va acorde a lo expresado, sin embargo se podrían manejar mejores variantes | Presentar evidencia de mejores monitoreabilidad | | |
| | 130 | Oficialía Mayor | Porcentaje de efectividad en los procesos de reclutamiento y selección del personal | Implementación de un sistemas para contratación y selección de personal | Gestión | Economía | (Procesos aplicados en periodo / Procesos aplicados) * 100 | % | Mensual | Metas | 100% | 100% | 0% | 30/06/2023 | 0 | 1 | 0 | Se podrían fijar metas un poco mas certeras (facil de identificar) | Analizar mejor la congruencia del sentido del indicador | El indicador va acorde a lo expresado, sin embargo se podrían manejar mejores variantes | Presentar evidencia de mejores monitoreabilidad | | |
| | 131 | Oficialía Mayor | Porcentaje de políticas elaboradas | Formulación de políticas de condiciones de trabajo generales | Gestión | Economía | (Políticas elaboradas en periodo / Políticas elaboradas) * 100 | % | Trimestral | Metas | 100% | 100% | 0% | 30/06/2023 | 0 | 1 | 0 | Se podrían fijar metas un poco mas certeras (facil de identificar) | Analizar mejor la congruencia del sentido del indicador | El indicador va acorde a lo expresado, sin embargo se podrían manejar mejores variantes | Presentar evidencia de mejores monitoreabilidad | | |
| | 132 | Oficialía Mayor | Porcentaje de papeles de trabajo realizados | Elaboración de papeles de trabajo para control de bienes muebles | Gestión | Economía | (Papeles de trabajo realizados / Papeles de trabajo total) * 100 | % | Mensual | Metas | 100% | 100% | 0% | 30/06/2023 | 0 | 1 | 0 | Se podrían fijar metas un poco mas certeras (facil de identificar) | Analizar mejor la congruencia del sentido del indicador | El indicador va acorde a lo expresado, sin embargo se podrían manejar mejores variantes | Presentar evidencia de mejores monitoreabilidad | | |
| | 133 | Oficialía Mayor | Porcentaje de bitácoras elaboradas | Estructurar bitácoras de mantenimiento y reparación de bienes | Gestión | Economía | (Metas cumplidas/ metas establecidas) * 100 | % | Mensual | Metas | 100% | 100% | 0% | 30/06/2023 | 0 | 1 | 0 | Se podrían fijar metas un poco mas certeras (facil de identificar) | Analizar mejor la congruencia del sentido del indicador | El indicador va acorde a lo expresado, sin embargo se podrían manejar mejores variantes | Presentar evidencia de mejores monitoreabilidad | | |
| DIRECCION DE REGISTRO CIVIL | 134 | Dirección de Registro Civil | Porcentaje de personas identificadas en los libros | Identificación oportuna de los pobladores | Estratégico | Eficiencia | (Personas identificadas en los libros / Total de habitantes) * 100 | % | Anual | Libros de registro | 100% | 100% | 0% | 30/06/2023 | 0 | 1 | 0 | Se podrían fijar metas un poco mas certeras (facil de identificar) | Analizar mejor la congruencia del sentido del indicador | El indicador va acorde a lo expresado, sin embargo se podrían manejar mejores variantes | Presentar evidencia de mejores monitoreabilidad | | |
| | 135 | Dirección de Registro Civil | Porcentaje de procedimientos establecidos | Eficiencia en la asignación de identidad estado civil de las personas | Estratégico | Eficiencia | (Procedimientos establecidos / procedimientos por establecer) * 100 | % | Trimestral | Informes internos | 100% | 100% | 0% | 30/06/2023 | 0 | 1 | 0 | Se podrían fijar metas un poco mas certeras (facil de identificar) | Analizar mejor la congruencia del sentido del indicador | El indicador va acorde a lo expresado, sin embargo se podrían manejar mejores variantes | Presentar evidencia de mejores monitoreabilidad | | |
| | 136 | Dirección de Registro Civil | Porcentaje de cumplimiento de disposiciones de registro | Cultura de registro promovida | Estratégico | Eficiencia | (Disposiciones de registro implementadas / disposiciones de registro programadas) * 100 | % | Trimestral | Reportes internos | 100% | 100% | 0% | 30/06/2023 | 0 | 1 | 0 | Se podrían fijar metas un poco mas certeras (facil de identificar) | Analizar mejor la congruencia del sentido del indicador | El indicador va acorde a lo expresado, sin embargo se podrían manejar mejores variantes | Presentar evidencia de mejores monitoreabilidad | | |
| | 137 | Dirección de Registro Civil | Porcentaje de registros de personas efectuados | Registro de nacimientos, matrimonios, defunciones y reconocimientos | Gestión | Eficiencia | (Registros realizados / registros programados de realización) * 100 | % | Mensual | Libros de registro | 100% | 100% | 0% | 30/06/2023 | 0 | 1 | 0 | Se podrían fijar metas un poco mas certeras (facil de identificar) | Analizar mejor la congruencia del sentido del indicador | El indicador va acorde a lo expresado, sin embargo se podrían manejar mejores variantes | Presentar evidencia de mejores monitoreabilidad | | |

RESIDENCIA MUNICIPAL

 AYUNTAMIENTO MUNICIPAL CONSTITUCIONAL DE COYUCA DE CATALÁN, GUERRERO

 2021 - 2024

TESORERA

 2021 - 2024

ELABORADO POR

 H. AYUNTAMIENTO MUNICIPAL CONSTITUCIONAL DE COYUCA DE CATALÁN, GUERRERO

 ORGANISMO DE CONTROL INTERNO

 2021 - 2024



H. AYUNTAMIENTO MUNICIPAL CONSTITUCIONAL DE COYUCA DE CATALÁN, GUERRERO
 REPORTE DE LAS FICHAS DE INDICADORES
 01 ENERO AL 30 DE JUNIO DE 2023



| 2.- DATOS GENERALES DEL INDICADOR | | | | | | | | | | | | | | 3.- RESULTADOS OBTENIDOS ENERO - JUNIO 2023. | | | 4.- PARAMETRO DE SEMAFORIZACION | | | COMENTARIOS | | | |
|-----------------------------------|----------------------------|--|---|---|-------------------|---|---|------------------|------------------------|--------------------------|------------|-----------------|------------|--|--------|-------|--|--|---|---|---|--|--|
| PROGRAMA MUNICIPAL | NO | UNIDADES RESPONSABLES | NOMBRE DEL INDICADOR | INTERPRETACION | TIPO DE INDICADOR | DIMENSION | FÓRMULA | UNIDAD DE MEDIDA | FRECUENCIA DE MEDICION | MEDIOS DE IDENTIFICACION | LINEA BASE | METAS OBTENIDAS | PENDIENTE | FECHA DE ACTUALIZACION DE RESULTADOS | 75-100 | 50-74 | 0-49 | RELEVANCIA | ADECUACION | CLARIDAD | MONITOREABILIDAD | | |
| Dirección de Registro Civil | 138 | Dirección de Registro Civil | Porcentaje de certificados otorgados | Emisión de certificados | Gestión | Eficacia | (Certificados expedidos / Total de certificados expedidos) * 100 | % | Mensual | Informes internos | 100% | 100% | 0% | 30/06/2023 | 0 | 1 | 0 | Se podrían fijar metas un poco más certeras (facil de identificar) | Análizar mejor la congruencia del sentido del indicador | El indicador va acorde a lo expresado, sin embargo se podrían manejar mejores variantes | Presentar evidencia de mejores monitoreabilidad | | |
| | 139 | Dirección de Registro Civil | Trámites de corrección de datos realizados | Trámites de corrección de datos | Gestión | Eficacia | (Trámites atendidos / total de trámites recibidos) * 100 | % | Mensual | Libros de registro | 100% | 100% | 0% | 30/06/2023 | 0 | 1 | 0 | Se podrían fijar metas un poco más certeras (facil de identificar) | Análizar mejor la congruencia del sentido del indicador | El indicador va acorde a lo expresado, sin embargo se podrían manejar mejores variantes | Presentar evidencia de mejores monitoreabilidad | | |
| | 140 | Dirección de Registro Civil | Corteos de libros realizados | Corteo de los libros | Gestión | Eficacia | Libros entregados / Total de libros) * 100 | % | Mensual | Libros de registro | 100% | 100% | 0% | 30/06/2023 | 0 | 1 | 0 | Se podrían fijar metas un poco más certeras (facil de identificar) | Análizar mejor la congruencia del sentido del indicador | El indicador va acorde a lo expresado, sin embargo se podrían manejar mejores variantes | Presentar evidencia de mejores monitoreabilidad | | |
| | 141 | Dirección de Registro Civil | Porcentaje de medidas de control implementadas | Infraestructura adecuada | Gestión | Eficacia | (Medidas de control implementadas / Total de medidas de control) * 100 | % | Trimestral | Reportes internos | 100% | 100% | 0% | 30/06/2023 | 0 | 1 | 0 | Se podrían fijar metas un poco más certeras (facil de identificar) | Análizar mejor la congruencia del sentido del indicador | El indicador va acorde a lo expresado, sin embargo se podrían manejar mejores variantes | Presentar evidencia de mejores monitoreabilidad | | |
| | 142 | Dirección de Registro Civil | Porcentaje de aplicación de recursos para adecuación de instalaciones | Adecuación de instalaciones | Gestión | Eficacia | (Recursos aplicados en periodo total de recursos aplicables) * 100 | % | Mensual | Libros de registro | 100% | 100% | 0% | 30/06/2023 | 0 | 1 | 0 | Se podrían fijar metas un poco más certeras (facil de identificar) | Análizar mejor la congruencia del sentido del indicador | El indicador va acorde a lo expresado, sin embargo se podrían manejar mejores variantes | Presentar evidencia de mejores monitoreabilidad | | |
| | 143 | Dirección de Registro Civil | Porcentaje de trámites realizados durante las brigadas | Reducción de problemas de movilidad | Gestión | Eficacia | (Trámites atendidos / total de trámites recibidos) * 100 | % | Mensual | Informes internos | 100% | 100% | 0% | 30/06/2023 | 0 | 1 | 0 | Se podrían fijar metas un poco más certeras (facil de identificar) | Análizar mejor la congruencia del sentido del indicador | El indicador va acorde a lo expresado, sin embargo se podrían manejar mejores variantes | Presentar evidencia de mejores monitoreabilidad | | |
| FOMENTO A LA ECONOMIA FAMILIAR | 144 | Dirección de Eventos Especiales | Porcentaje de satisfacción de la ciudadanía por la realización de eventos | Satisfacción de la ciudadanía | Estratégico | Eficiencia | (Personas que mencionan estar satisfechas con los eventos realizados / total de habitantes) * 100 | % | Anual | Encuestas | 100% | 100% | 0% | 30/06/2023 | 0 | 1 | 0 | Se podrían fijar metas un poco más certeras (facil de identificar) | Análizar mejor la congruencia del sentido del indicador | El indicador va acorde a lo expresado, sin embargo se podrían manejar mejores variantes | Presentar evidencia de mejores monitoreabilidad | | |
| | 145 | Dirección de Eventos Especiales | Porcentaje de eventos realizados | Buena organización en la realización de eventos | Estratégico | Eficiencia | (Eventos realizados / eventos programados) * 100 | % | Trimestral | Evidencia fotográfica | 100% | 100% | 0% | 30/06/2023 | 0 | 1 | 0 | Se podrían fijar metas un poco más certeras (facil de identificar) | Análizar mejor la congruencia del sentido del indicador | El indicador va acorde a lo expresado, sin embargo se podrían manejar mejores variantes | Presentar evidencia de mejores monitoreabilidad | | |
| | 146 | Dirección de Eventos Especiales | Porcentaje de servicios logísticos brindados | Brindar los servicios logísticos, en la organización y desarrollo de los eventos y giras del Presidente Municipal | Estratégico | Eficiencia | (Servicios logísticos brindados / servicios logísticos programados) * 100 | % | Trimestral | Evidencia fotográfica | 100% | 100% | 0% | 30/06/2023 | 0 | 1 | 0 | Se podrían fijar metas un poco más certeras (facil de identificar) | Análizar mejor la congruencia del sentido del indicador | El indicador va acorde a lo expresado, sin embargo se podrían manejar mejores variantes | Presentar evidencia de mejores monitoreabilidad | | |
| | 147 | Dirección de Eventos Especiales | Porcentaje de promociones y difusión realizadas | Promoción y difusión de eventos | Gestión | Eficacia | (Promociones y difusión realizadas / promociones y difusión programadas) * 100 | % | Mensual | Propaganda | 100% | 100% | 0% | 30/06/2023 | 0 | 1 | 0 | Se podrían fijar metas un poco más certeras (facil de identificar) | Análizar mejor la congruencia del sentido del indicador | El indicador va acorde a lo expresado, sin embargo se podrían manejar mejores variantes | Presentar evidencia de mejores monitoreabilidad | | |
| Protección Civil Municipal | 148 | Dirección de Eventos Especiales | Porcentaje de reportes de actividades realizadas | Promoción y difusión de eventos | Gestión | Eficacia | (Actividades realizadas / Actividades programadas) * 100 | % | Mensual | Propaganda | 100% | 100% | 0% | 30/06/2023 | 0 | 1 | 0 | Se podrían fijar metas un poco más certeras (facil de identificar) | Análizar mejor la congruencia del sentido del indicador | El indicador va acorde a lo expresado, sin embargo se podrían manejar mejores variantes | Presentar evidencia de mejores monitoreabilidad | | |
| | 149 | Protección Civil Municipal | Suma de espacios peligrosos identificados | Baja vulnerabilidad por factores naturales y antropicos | Estratégico | Eficiencia | (Espacios peligrosos / Espacios peligrosos identificados) * 100 | % | Anual | Reportes internos | 100% | 100% | 0% | 30/06/2023 | 0 | 1 | 0 | Se podrían fijar metas un poco más certeras (facil de identificar) | Análizar mejor la congruencia del sentido del indicador | El indicador va acorde a lo expresado, sin embargo se podrían manejar mejores variantes | Presentar evidencia de mejores monitoreabilidad | | |
| | 150 | Protección Civil Municipal | Porcentaje de intervenciones de riesgo en materia de protección civil | La población cuente con información y capacidad necesaria para actuar en casos de emergencia | Estratégico | Eficiencia | (Intervenciones realizadas / intervenciones programadas) * 100 | % | Trimestral | Reportes internos | 100% | 100% | 0% | 30/06/2023 | 0 | 1 | 0 | Se podrían fijar metas un poco más certeras (facil de identificar) | Análizar mejor la congruencia del sentido del indicador | El indicador va acorde a lo expresado, sin embargo se podrían manejar mejores variantes | Presentar evidencia de mejores monitoreabilidad | | |
| 151 | Protección Civil Municipal | Porcentaje de servicios prestados ante fenómenos perturbadores | Servicio de prevención ante fenómenos perturbadores | Estratégico | Eficiencia | (Servicios prestados / servicios programados) * 100 | % | Trimestral | Reportes internos | 100% | 100% | 0% | 30/06/2023 | 0 | 1 | 0 | Se podrían fijar metas un poco más certeras (facil de identificar) | Análizar mejor la congruencia del sentido del indicador | El indicador va acorde a lo expresado, sin embargo se podrían manejar mejores variantes | Presentar evidencia de mejores monitoreabilidad | | | |

COYUCA DE CATALÁN, GUERRERO
 AYUNTAMIENTO MUNICIPAL CONSTITUCIONAL DE COYUCA DE CATALÁN, GUERRERO
 2021 - 2024

Elaboró
 H. AYUNTAMIENTO MUNICIPAL CONSTITUCIONAL DE COYUCA DE CATALÁN, GUERRERO
 ORGANISMO INTERNO DE CONTROL INTERNO
 2021 - 2024



H. AYUNTAMIENTO MUNICIPAL CONSTITUCIONAL DE COYUCA DE CATALÁN, GUERRERO
 REPORTE DE LAS FICHAS DE INDICADORES
 01 ENERO AL 30 DE JUNIO DE 2023



| 2.- DATOS GENERALES DEL INDICADOR | | | | | | | | | | 3.- RESULTADOS OBTENIDOS ENERO - JUNIO 2023 | | | | 4.- PARAMETRO DE SEMAFORIZACION | | | COMENTARIOS | | | | |
|-----------------------------------|-----|-----------------------------|---|---|-------------------|------------|--|------------------|------------------------|---|------------|-----------------|-----------|--------------------------------------|--------|-------|-------------|--|---|---|---|
| PROGRAMA MUNICIPAL | NO | UNIDADES RESPONSABLES | NOMBRE DEL INDICADOR | INTERPRETACION | TIPO DE INDICADOR | DIMENSION | FÓRMULA | UNIDAD DE MEDIDA | FRECUENCIA DE MEDICIÓN | MEDIOS DE IDENTIFICACIÓN | LINEA BASE | METAS OBTENIDAS | PENDIENTE | FECHA DE ACTUALIZACIÓN DE RESULTADOS | 76-100 | 50-74 | 0-49 | RELEVANCIA | ADECUACION | CLARIDAD | MONITOREABILIDAD |
| Protección Civil Municipal | 152 | Protección Civil Municipal | Porcentaje de recorridos realizados | Recorridos de búsqueda de zonas peligrosas | Gestión | Eficacia | (Recorridos realizados / recorridos programados) * 100 | % | Mensual | Reportes internos | 100% | 100% | 0% | 30/06/2023 | 0 | 1 | 0 | Se podrían fijar metas un poco mas certeras (facil de identificar) | Analizar mejor la congruencia del sentido del indicador | El indicador va acorde a lo expresado, sin embargo se podrían manejar mejores variantes | Presentar evidencia de mejores monitoreabilidad |
| | 153 | Protección Civil Municipal | Porcentaje de certificaciones otorgadas | Certificación de instituciones públicas, privadas y organismos del municipio | Gestión | Eficacia | (Instituciones con certificados otorgados / total de instituciones) * 100 | % | Mensual | Reportes internos | 100% | 100% | 0% | 30/06/2023 | 0 | 1 | 0 | Se podrían fijar metas un poco mas certeras (facil de identificar) | Analizar mejor la congruencia del sentido del indicador | El indicador va acorde a lo expresado, sin embargo se podrían manejar mejores variantes | Presentar evidencia de mejores monitoreabilidad |
| | 154 | Protección Civil Municipal | Porcentaje de pláticas de tratamiento de fenómenos realizadas | Dar pláticas de lo que se debe llevar a cabo antes, durante y después que se presenten fenómenos | Gestión | Eficacia | (Pláticas realizadas / Total pláticas programadas) * 100 | % | Mensual | Reportes internos | 100% | 100% | 0% | 30/06/2023 | 0 | 1 | 0 | Se podrían fijar metas un poco mas certeras (facil de identificar) | Analizar mejor la congruencia del sentido del indicador | El indicador va acorde a lo expresado, sin embargo se podrían manejar mejores variantes | Presentar evidencia de mejores monitoreabilidad |
| | 155 | Protección Civil Municipal | Porcentaje de simulacros realizados | Realizar simulacros de prevención y de verificación de de los procedimientos del programa de protección civil | Gestión | Eficacia | (Simulacros realizados / Simulacros programados) * 100 | % | Trimestral | Reportes internos | 100% | 100% | 0% | 30/06/2023 | 0 | 1 | 0 | Se podrían fijar metas un poco mas certeras (facil de identificar) | Analizar mejor la congruencia del sentido del indicador | El indicador va acorde a lo expresado, sin embargo se podrían manejar mejores variantes | Presentar evidencia de mejores monitoreabilidad |
| Dirección de Obras Publicas | 156 | Dirección de Obras Publicas | INDICE DE AVANCE DE INFRAESTRUCTURA | OBRA/S ACTIVIDADES QUE ELEVEN LA CALIDAD DE VIDA | Estratégico | Eficiencia | (Total de obra/s/actividades terminadas / obras actividades totales) * 100 | % | Anual | Avance fisico financiero | 100% | 100% | 0% | 30/06/2023 | 0 | 1 | 0 | Se podrían fijar metas un poco mas certeras (facil de identificar) | Analizar mejor la congruencia del sentido del indicador | El indicador va acorde a lo expresado, sin embargo se podrían manejar mejores variantes | Presentar evidencia de mejores monitoreabilidad |
| | 157 | Dirección de Obras Publicas | INDICE DE ACENTAMIENTOS URBANOS | Ordenamiento territorial en el municipio | Estratégico | Eficiencia | (Total de asentamientos/total de asentamientos ordenados)*100 | % | Trimestral | Informe de gobierno | 100% | 100% | 0% | 30/06/2023 | 0 | 1 | 0 | Se podrían fijar metas un poco mas certeras (facil de identificar) | Analizar mejor la congruencia del sentido del indicador | El indicador va acorde a lo expresado, sin embargo se podrían manejar mejores variantes | Presentar evidencia de mejores monitoreabilidad |
| | 158 | Dirección de Obras Publicas | TOTAL DE PROGRAMAS DE ORDENAMIENTO | PROGRAMAS DE ORDENAMIENTO TERRITORIAL | Estratégico | Eficiencia | (Presupuesto utilizado en obras / presupuesto programado para obras) * 100 | % | Mensual | Informe de gobierno | 100% | 100% | 0% | 30/06/2023 | 0 | 1 | 0 | Se podrían fijar metas un poco mas certeras (facil de identificar) | Analizar mejor la congruencia del sentido del indicador | El indicador va acorde a lo expresado, sin embargo se podrían manejar mejores variantes | Presentar evidencia de mejores monitoreabilidad |
| | 159 | Dirección de Obras Publicas | INDICE DE ASENTAMIENTOS EN RIESGO | ATLAS DE RIESGO MUNICIPALES | Gestión | Eficacia | (Total de asentamientos/total de asentamientos ordenados)*100 | % | Mensual | Avance fisico financiero | 100% | 100% | 0% | 30/06/2023 | 0 | 1 | 0 | Se podrían fijar metas un poco mas certeras (facil de identificar) | Analizar mejor la congruencia del sentido del indicador | El indicador va acorde a lo expresado, sin embargo se podrían manejar mejores variantes | Presentar evidencia de mejores monitoreabilidad |
| | 160 | Dirección de Obras Publicas | PORCENTAJE DE REALIZACION DE OBRAS | TERMINACION DE OBRAS | Estratégico | Eficiencia | (Total de obra/s/actividades terminadas / obras actividades totales) * 100 | % | Trimestral | Avance fisico financiero | 100% | 100% | 0% | 30/06/2023 | 0 | 1 | 0 | Se podrían fijar metas un poco mas certeras (facil de identificar) | Analizar mejor la congruencia del sentido del indicador | El indicador va acorde a lo expresado, sin embargo se podrían manejar mejores variantes | Presentar evidencia de mejores monitoreabilidad |
| | 161 | Dirección de Obras Publicas | PORCENTAJE DE AVANCE FINANCIERO | AVANCE EN EL PROGRAMADO DE OBRAS | Gestión | Eficacia | (Obras concluidas en el año / obras programadas de construcción en el año) * 100 | % | Mensual | Avance fisico financiero | 100% | 100% | 0% | 30/06/2023 | 0 | 1 | 0 | Se podrían fijar metas un poco mas certeras (facil de identificar) | Analizar mejor la congruencia del sentido del indicador | El indicador va acorde a lo expresado, sin embargo se podrían manejar mejores variantes | Presentar evidencia de mejores monitoreabilidad |
| Dirección de Agua Potable | 162 | Dirección de Agua Potable | Porcentaje de agua potable en comunidades | Agua potable en mas zonas del municipio | Estratégico | Eficiencia | (Comunidades con acceso al servicio de agua potable / total de comunidades del municipio) * 100 | % | Anual | Informes internos / INEGI | 100% | 100% | 0% | 30/06/2023 | 0 | 1 | 0 | Se podrían fijar metas un poco mas certeras (facil de identificar) | Analizar mejor la congruencia del sentido del indicador | El indicador va acorde a lo expresado, sin embargo se podrían manejar mejores variantes | Presentar evidencia de mejores monitoreabilidad |
| | 163 | Dirección de Agua Potable | Porcentaje de satisfacción del servicio de agua potable | Sistema de agua potable eficiente | Estratégico | Eficiencia | (Personas satisfechas con el servicio del agua potable / total de habitantes) * 100 | % | Trimestral | Encuestas | 100% | 100% | 0% | 30/06/2023 | 0 | 1 | 0 | Se podrían fijar metas un poco mas certeras (facil de identificar) | Analizar mejor la congruencia del sentido del indicador | El indicador va acorde a lo expresado, sin embargo se podrían manejar mejores variantes | Presentar evidencia de mejores monitoreabilidad |
| | 164 | Dirección de Agua Potable | Porcentaje de incrementos de acceso al agua potable | Eficiente distribución de agua | Estratégico | Eficiencia | (Total de comunidades con acceso a agua potable 2022 / comunidades con acceso a agua potable 2023) * 100 | % | Trimestral | Reportes internos | 100% | 100% | 0% | 30/06/2023 | 0 | 1 | 0 | Se podrían fijar metas un poco mas certeras (facil de identificar) | Analizar mejor la congruencia del sentido del indicador | El indicador va acorde a lo expresado, sin embargo se podrían manejar mejores variantes | Presentar evidencia de mejores monitoreabilidad |
| | 165 | Dirección de Agua Potable | Porcentaje de contribuyentes que pagan | Pago de los contribuyentes | Gestión | Eficacia | (Monto recaudado/ Deude de los habitantes) * 100 | % | Mensual | Evidencia fotográfica | 100% | 100% | 0% | 30/06/2023 | 0 | 1 | 0 | Se podrían fijar metas un poco mas certeras (facil de identificar) | Analizar mejor la congruencia del sentido del indicador | El indicador va acorde a lo expresado, sin embargo se podrían manejar mejores variantes | Presentar evidencia de mejores monitoreabilidad |

ESTADOS UNIDOS MEXICANOS
 GOBIERNO DEL ESTADO DE GUERRERO
 AYUNTAMIENTO MUNICIPAL
 COYUCA DE CATALÁN, GUERRERO
 2021 - 2024

ESTADOS UNIDOS MEXICANOS
 GOBIERNO DEL ESTADO DE GUERRERO
 AYUNTAMIENTO MUNICIPAL
 COYUCA DE CATALÁN, GUERRERO
 2021 - 2024

ESTADOS UNIDOS MEXICANOS
 GOBIERNO DEL ESTADO DE GUERRERO
 AYUNTAMIENTO MUNICIPAL
 COYUCA DE CATALÁN, GUERRERO
 2021 - 2024

Elaboró: GUERRERO RODRIGUEZ GAMA
 ORGANISMO DE CONTROL INTERNO
 CONTROL INTERNO
 2021 - 2024



H. AYUNTAMIENTO MUNICIPAL CONSTITUCIONAL DE COYUCA DE CATALÁN, GUERRERO
 REPORTE DE LAS FICHAS DE INDICADORES
 01 ENERO AL 30 DE JUNIO DE 2023



| 2.- DATOS GENERALES DEL INDICADOR | | | | | | | | | | | | | | 3.- RESULTADOS OBTENIDOS ENERO - JUNIO 2023. | | | 4.- PARAMETRO DE SEMAFORIZACION | | | COMENTARIOS | | | |
|-----------------------------------|-----------|---------------------------------|---|--|---|-------------|---|--|------------------------|-------------------------|-------------------|-----------------|-----------|--|------------|-------|---------------------------------|--|--|--|--|---|--|
| PROGRAMA MUNICIPAL | NO | UNIDADES RESPONSABLES | NOMBRE DEL INDICADOR | INTERPRETACION | TIPO DE INDICADOR | DIMENSION | FORMULA | UNIDAD DE MEDIDA | FRECUENCIA DE MEDICION | MEIOS DE IDENTIFICACION | LINEA BASE | METAS OBTENIDAS | PENDIENTE | FECHA DE ACTUALIZACION DE RESULTADOS | 75-100 | 50-74 | 0-49 | RELEVANCIA | ADECUACION | CLARIDAD | MONITOREABILIDAD | | |
| Dirección de Agua Potable | 166 | Dirección de Agua Potable | Porcentaje de inspecciones a los sistemas realizadas | Inspecciones de funcionamiento del sistema de agua potable | Gestión | Eficacia | (Inspecciones realizadas en el periodo / total de inspecciones) * 100 | % | Mensual | Evidencia fotográfica | 100% | 100% | 0% | 30/06/2023 | 0 | 1 | 0 | Se podrían fijar metas un poco mas certeras (facil de identificar) | Analizar mejor la congruencia del sentido del indicador | mejor la expresado, sin embargo se podrían manejar mejores variantes | Presentar evidencia de mejores monitoreabilidad | | |
| | 167 | Dirección de Agua Potable | Porcentaje de sectores de mantenimiento a las fuentes de abastecimiento de agua potable | Dar mantenimiento preventivo a las fuentes de abastecimiento de agua potable | Gestión | Eficacia | (Mantenimientos realizados/ Total de areas) * 100 | % | Mensual | Evidencia fotográfica | 100% | 100% | 0% | 30/06/2023 | 0 | 1 | 0 | Se podrían fijar metas un poco mas certeras (facil de identificar) | Analizar mejor la congruencia del sentido del indicador | mejor la expresado, sin embargo se podrían manejar mejores variantes | Presentar evidencia de mejores monitoreabilidad | | |
| | 168 | Dirección de Agua Potable | Porcentaje de tanques de almacenamiento limpios | Limpieza de tanques de almacenamiento | Gestión | Eficacia | (Tanques limpios/ Total de tanques) * 100 | % | Mensual | Evidencia fotográfica | 100% | 100% | 0% | 30/06/2023 | 0 | 1 | 0 | Se podrían fijar metas un poco mas certeras (facil de identificar) | Analizar mejor la congruencia del sentido del indicador | mejor la expresado, sin embargo se podrían manejar mejores variantes | Presentar evidencia de mejores monitoreabilidad | | |
| | 169 | Dirección de Agua Potable | Porcentaje de eficiencia en la captación de recursos en materia de agua potable | Eficiencia para la captación y gestión de recursos para mejora de la infraestructura básica de agua potable | Estratégico | Eficiencia | (Recursos destinados a la mejora de la infraestructura / total de recursos presupuestados para obras de agua potable) * 100 | % | Mensual | Reportes internos | 100% | 100% | 0% | 30/06/2023 | 0 | 1 | 0 | Se podrían fijar metas un poco mas certeras (facil de identificar) | Analizar mejor la congruencia del sentido del indicador | mejor la expresado, sin embargo se podrían manejar mejores variantes | Presentar evidencia de mejores monitoreabilidad | | |
| | 170 | Dirección de Agua Potable | Porcentaje de ejecución eficiente de proyectos de infraestructura | Proyectos, planeación y coordinación para el desarrollo de infraestructura convencional | Gestión | Eficacia | (Ejecucion de Proyectos realizados/ proyectos programados) * 100 | % | Mensual | Evidencia fotográfica | 100% | 100% | 0% | 30/06/2023 | 0 | 1 | 0 | Se podrían fijar metas un poco mas certeras (facil de identificar) | Analizar mejor la congruencia del sentido del indicador | mejor la expresado, sin embargo se podrían manejar mejores variantes | Presentar evidencia de mejores monitoreabilidad | | |
| | 171 | Dirección de Agua Potable | Porcentaje de recursos para la atención de demandas de servicio de agua | Recursos suficientes para la atención de demandas de servicio de agua | Gestión | Eficacia | (Proyectos realizados/ proyectos programados) * 100 | % | Mensual | Evidencia fotográfica | 100% | 100% | 0% | 30/06/2023 | 0 | 1 | 0 | Se podrían fijar metas un poco mas certeras (facil de identificar) | Analizar mejor la congruencia del sentido del indicador | mejor la expresado, sin embargo se podrían manejar mejores variantes | Presentar evidencia de mejores monitoreabilidad | | |
| | EDUCACIÓN | 172 | Dirección de Juventud y Deporte | Porcentaje de apoyos otorgados | Contribuir a fomentar el deporte y la cultura física así como mejorar la infraestructura deportiva del municipio mediante la realización, promoción y fortalecimiento de eventos deportivos | Estratégico | Eficiencia | (Apoyos otorgados/ apoyos programados) * 100 | % | Anual | Informes internos | 100% | 100% | 0% | 30/06/2023 | 0 | 1 | 0 | Se podrían fijar metas un poco mas certeras (facil de identificar) | Analizar mejor la congruencia del sentido del indicador | mejor la expresado, sin embargo se podrían manejar mejores variantes | Presentar evidencia de mejores monitoreabilidad | |
| 173 | | Dirección de Juventud y Deporte | Porcentaje de eventos deportivos realizados | La administración municipal realiza, promueve y fortalece los eventos deportivos | Estratégico | Eficiencia | (Eventos deportivos realizados / eventos programados) * 100 | % | Trimestral | Informes internos | 100% | 100% | 0% | 30/06/2023 | 0 | 1 | 0 | Se podrían fijar metas un poco mas certeras (facil de identificar) | Analizar mejor la congruencia del sentido del indicador | mejor la expresado, sin embargo se podrían manejar mejores variantes | Presentar evidencia de mejores monitoreabilidad | | |
| 174 | | Dirección de Juventud y Deporte | Porcentaje de acciones de activación física efectuadas | Acciones de activación física entre los habitantes del municipio | Estratégico | Eficiencia | (Acciones de actividad efectuadas / acciones de actividad programadas) * 100 | % | Trimestral | Evidencia fotográfica | 100% | 100% | 0% | 30/06/2023 | 0 | 1 | 0 | Se podrían fijar metas un poco mas certeras (facil de identificar) | Analizar mejor la congruencia del sentido del indicador | mejor la expresado, sin embargo se podrían manejar mejores variantes | Presentar evidencia de mejores monitoreabilidad | | |
| 175 | | Dirección de Juventud y Deporte | Porcentaje de convocatorias para la activación física | Coordinar la realización de las ceremonias cívicas, sociales y culturales con las diferentes instituciones educativas en general | Gestión | Eficacia | (Convocatorias lanzadas / convocatorias programadas) * 100 | % | Mensual | Publicidad | 100% | 100% | 0% | 30/06/2023 | 0 | 1 | 0 | Se podrían fijar metas un poco mas certeras (facil de identificar) | Analizar mejor la congruencia del sentido del indicador | mejor la expresado, sin embargo se podrían manejar mejores variantes | Presentar evidencia de mejores monitoreabilidad | | |
| 176 | | Dirección de Juventud y Deporte | Porcentaje de solicitudes para la realización de acciones de activación física | Solicitar espacios, para la realización de acciones de activación física | Gestión | Eficacia | (Solicitudes atendidas / total de solicitudes) * 100 | % | Mensual | Publicidad | 100% | 100% | 0% | 30/06/2023 | 0 | 1 | 0 | Se podrían fijar metas un poco mas certeras (facil de identificar) | Analizar mejor la congruencia del sentido del indicador | mejor la expresado, sin embargo se podrían manejar mejores variantes | Presentar evidencia de mejores monitoreabilidad | | |
| 177 | | Dirección de Juventud y Deporte | Porcentaje de apoyos a ligas deportivas | Ligas deportivas en el municipio | Estratégico | Eficiencia | (Acciones de actividad efectuadas / acciones de actividad programadas) * 100 | % | Trimestral | Evidencia fotográfica | 100% | 100% | 0% | 30/06/2023 | 0 | 1 | 0 | Se podrían fijar metas un poco mas certeras (facil de identificar) | Analizar mejor la congruencia del sentido del indicador | mejor la expresado, sin embargo se podrían manejar mejores variantes | Presentar evidencia de mejores monitoreabilidad | | |
| 178 | | Dirección de Juventud y Deporte | Porcentaje de material deportivo adquirido | Adquisición de material deportivo | Gestión | Eficacia | (Material deportivo utilizado / Total de material deportivo) * 100 | % | Mensual | Publicidad | 100% | 100% | 0% | 30/06/2023 | 0 | 1 | 0 | Se podrían fijar metas un poco mas certeras (facil de identificar) | Analizar mejor la congruencia del sentido del indicador | mejor la expresado, sin embargo se podrían manejar mejores variantes | Presentar evidencia de mejores monitoreabilidad | | |
| 179 | | Dirección de Juventud y Deporte | Porcentaje de gestiones de apoyos económicos para deportistas | Gestionar apoyos económicos para deportistas | Gestión | Eficiencia | (Apoyos otorgados/ apoyos programados) * 100 | % | Mensual | Publicidad | 100% | 100% | 0% | 30/06/2023 | 0 | 1 | 0 | Se podrían fijar metas un poco mas certeras (facil de identificar) | Analizar mejor la congruencia del sentido del indicador | mejor la expresado, sin embargo se podrían manejar mejores variantes | Presentar evidencia de mejores monitoreabilidad | | |

COYUCA DE CATALÁN, GUERRERO
 AYUNTAMIENTO MUNICIPAL CONSTITUCIONAL
 PRESIDENCIA MUNICIPAL
 2023 - 2024

Elaboró
 H. AYUNTAMIENTO MUNICIPAL CONSTITUCIONAL DE COYUCA DE CATALÁN, GUERRERO
 ORGANISMO DE CONTROL INTERNO
 CONTRALOR INTERNO
 2023 - 2024



H. AYUNTAMIENTO MUNICIPAL CONSTITUCIONAL DE COYUCA DE CATALÁN, GUERRERO
 REPORTE DE LAS FICHAS DE INDICADORES
 01 ENERO AL 30 DE JUNIO DE 2023



| 2.- DATOS GENERALES DEL INDICADOR | | | | | | | | | | 3.- RESULTADOS OBTENIDOS ENERO - JUNIO 2023 | | | | 4.- PARAMETRO DE SEMAFORIZACION | | | COMENTARIOS | | | | |
|-----------------------------------|-----|------------------------------|--|---|-------------------|------------|--|------------------|------------------------|---|------------|-----------------|-----------|--------------------------------------|--------|-------|-------------|--|---|---|--|
| PROGRAMA MUNICIPAL | NO | UNIDADES RESPONSABLES | NOMBRE DEL INDICADOR | INTERPRETACION | TIPO DE INDICADOR | DIMENSION | FORMULA | UNIDAD DE MEDIDA | FRECUENCIA DE MEDICION | MEDIOS DE IDENTIFICACION | LINEA BASE | METAS OBTENIDAS | PENDIENTE | FECHA DE ACTUALIZACION DE RESULTADOS | 75-100 | 50-74 | 0-49 | RELEVANCIA | ADECUACION | CLARIDAD | MONITOREABILIDAD |
| Fomento a la Cultura | 180 | Dirección de Cultura y Arte | Tasa de variación en la realización de eventos culturales | Contribuir para que la población del municipio acceda y participe en las manifestaciones artísticas mediante el fomento y producción de servicios culturales. | Estratégico | Eficiencia | (Eventos culturales efectuados en el presente ejercicio/ eventos culturales efectuados en el año anterior) * 100 | % | Anual | Informes / reportes | 100% | 100% | 0% | 30/06/2023 | 0 | 1 | 0 | Se podrían fijar metas un poco mas certeras (facil de identificar) | Analizar mejor la congruencia del sentido del indicador | El indicador va acorde a lo expresado, sin embargo se podrían manejar mejores variantes | Presentar evidencia de la mejores monitoreabilidad |
| | 181 | Dirección de Cultura y Arte | Porcentaje de población municipal incorporada a la actividad artística y cultural | La población municipal cuenta con eventos culturales y artísticos que promueven el sano esparcimiento de la sociedad | Estratégico | Eficiencia | (Total de asistentes registrados en eventos culturales y artísticos municipales/ total de población municipal) * 100 | % | Trimestral | Reportes internos | 100% | 100% | 0% | 30/06/2023 | 0 | 1 | 0 | Se podrían fijar metas un poco mas certeras (facil de identificar) | Analizar mejor la congruencia del sentido del indicador | El indicador va acorde a lo expresado, sin embargo se podrían manejar mejores variantes | Presentar evidencia de la mejores monitoreabilidad |
| | 182 | Dirección de Cultura y Arte | Porcentaje de eficiencia en la realización de eventos culturales y artísticos | Actividades culturales y artísticas otorgadas al público en general | Estratégico | Eficiencia | (Eventos culturales y artísticos realizados/ Eventos culturales y artísticos programados) * 100 | % | Trimestral | Reportes internos | 100% | 100% | 0% | 30/06/2023 | 0 | 1 | 0 | Se podrían fijar metas un poco mas certeras (facil de identificar) | Analizar mejor la congruencia del sentido del indicador | El indicador va acorde a lo expresado, sin embargo se podrían manejar mejores variantes | Presentar evidencia de la mejores monitoreabilidad |
| | 183 | Dirección de Cultura y Arte | Porcentaje de vida cultural en días naturales | Elaboración de un programa cultural y artístico | Gestión | Eficacia | (Eventos de vida cultural realizados/ Eventos de vida cultural programados) * 100 | % | Mensual | Reportes internos | 100% | 100% | 0% | 30/06/2023 | 0 | 1 | 0 | Se podrían fijar metas un poco mas certeras (facil de identificar) | Analizar mejor la congruencia del sentido del indicador | El indicador va acorde a lo expresado, sin embargo se podrían manejar mejores variantes | Presentar evidencia de la mejores monitoreabilidad |
| | 184 | Dirección de Cultura y Arte | Porcentaje de actividades culturales realizadas | Promoción de las actividades culturales | Gestión | Eficacia | (Actividades culturales realizadas/ Total de actividades programadas) * 100 | % | Mensual | Reportes internos | 100% | 100% | 0% | 30/06/2023 | 0 | 1 | 0 | Se podrían fijar metas un poco mas certeras (facil de identificar) | Analizar mejor la congruencia del sentido del indicador | El indicador va acorde a lo expresado, sin embargo se podrían manejar mejores variantes | Presentar evidencia de la mejores monitoreabilidad |
| | 185 | Dirección de Cultura y Arte | Porcentaje de aprovechamiento de espacios con expresiones artísticas y culturales | Espacios donde se celebren expresiones artísticas y culturales | Gestión | Eficacia | (Espacios donde se celebren expresiones artísticas y culturales/ Total de espacios para expresiones artísticas y culturales) * 100 | % | Mensual | Informes / reportes | 100% | 100% | 0% | 30/06/2023 | 0 | 1 | 0 | Se podrían fijar metas un poco mas certeras (facil de identificar) | Analizar mejor la congruencia del sentido del indicador | El indicador va acorde a lo expresado, sin embargo se podrían manejar mejores variantes | Presentar evidencia de la mejores monitoreabilidad |
| | 186 | Dirección de Cultura y Arte | Porcentaje de expresiones artísticas y culturales realizadas | Atender solicitudes en materia de expresiones artísticas y culturales | Gestión | Eficacia | (Solicitudes para temas artísticos/ Solicitudes para temas artísticos programados) * 100 | % | Mensual | Reportes internos | 100% | 100% | 0% | 30/06/2023 | 0 | 1 | 0 | Se podrían fijar metas un poco mas certeras (facil de identificar) | Analizar mejor la congruencia del sentido del indicador | El indicador va acorde a lo expresado, sin embargo se podrían manejar mejores variantes | Presentar evidencia de la mejores monitoreabilidad |
| Fomento a la Organizaciones de la | 187 | Prevención Social del Delito | Porcentaje de cumplimiento de actividades / acciones, a favor de la mejora en seguridad pública | Contribuir a la disminución de la violencia, la delincuencia y la inseguridad en el municipio mediante la construcción de entornos y comunidades libres de violencia y delincuencia, por medio de la generación de mayor bienestar y calidad de vida de la población. | Estratégico | Eficiencia | (Actividades y/o acciones realizadas/ actividades y/o acciones programadas) * 100 | % | Anual | Informes / reportes | 100% | 100% | 0% | 30/06/2023 | 0 | 1 | 0 | Se podrían fijar metas un poco mas certeras (facil de identificar) | Analizar mejor la congruencia del sentido del indicador | El indicador va acorde a lo expresado, sin embargo se podrían manejar mejores variantes | Presentar evidencia de la mejores monitoreabilidad |
| | 188 | Prevención Social del Delito | Porcentaje de proyectos de prevención social de la violencia y la delincuencia con participación ciudadana | El municipio cuenta con proyectos de prevención social para abatir la violencia, la delincuencia y la inseguridad con participación ciudadana. | Estratégico | Eficiencia | (Proyectos realizados/ Proyectos programados) * 100 | % | Trimestral | Evidencia fotográfica | 100% | 100% | 0% | 30/06/2023 | 0 | 1 | 0 | Se podrían fijar metas un poco mas certeras (facil de identificar) | Analizar mejor la congruencia del sentido del indicador | El indicador va acorde a lo expresado, sin embargo se podrían manejar mejores variantes | Presentar evidencia de la mejores monitoreabilidad |
| | 189 | Prevención Social del Delito | Generación del Modelo de Prevención Social de la Violencia y la Delincuencia con Participación Ciudadana | Modelo de Prevención Social de la Violencia y la Delincuencia con Participación Ciudadana | Estratégico | Eficiencia | Modelo de Prevención Social de la Violencia y la Delincuencia con Participación Ciudadana | % | Trimestral | Reportes internos | 100% | 100% | 0% | 30/06/2023 | 0 | 1 | 0 | Se podrían fijar metas un poco mas certeras (facil de identificar) | Analizar mejor la congruencia del sentido del indicador | El indicador va acorde a lo expresado, sin embargo se podrían manejar mejores variantes | Presentar evidencia de la mejores monitoreabilidad |

EL AYUNTAMIENTO MUNICIPAL CONSTITUCIONAL DE COYUCA DE CATALÁN, GUERRERO
 PRESIDENCIA MUNICIPAL
 2021 - 2024

H. AYUNTAMIENTO MUNICIPAL CONSTITUCIONAL DE COYUCA DE CATALÁN, GUERRERO
 PRESIDENCIA MUNICIPAL
 2021 - 2024

H. AYUNTAMIENTO MUNICIPAL CONSTITUCIONAL DE COYUCA DE CATALÁN, GUERRERO
 ORGANISMO DE CONTROL INTERNO
 2021 - 2024
 Elaboró
 C.P. JOAQUÍN RODRIGUEZ GAMA
 CONTROL INTERNO



H. AYUNTAMIENTO MUNICIPAL CONSTITUCIONAL DE COYUCA DE CATALÁN, GUERRERO
 REPORTE DE LAS FICHAS DE INDICADORES
 01 ENERO AL 30 DE JUNIO DE 2023



| 2.- DATOS GENERALES DEL INDICADOR | | | | | | | | | | | | | 3.- RESULTADOS OBTENIDOS ENERO - JUNIO 2023 | | | 4.- PARAMETRO DE SEMAFORIZACION | | | COMENTARIOS | | | |
|-----------------------------------|------------------------------------|--|--|---|-------------------|---|--|------------------|------------------------|--------------------------|------------|-----------------|---|--------------------------------------|--------|---------------------------------|--|--|---|---|---|--|
| PROGRAMA MUNICIPAL | NO | UNIDADES RESPONSABLES | NOMBRE DEL INDICADOR | INTERPRETACION | TIPO DE INDICADOR | DIMENSION | FÓRMULA | UNIDAD DE MEDIDA | FRECUENCIA DE MEDICIÓN | MEDIOS DE IDENTIFICACIÓN | LÍNEA BASE | METAS OBTENIDAS | PENDIENTE | FECHA DE ACTUALIZACIÓN DE RESULTADOS | 15-100 | 50-74 | 0-49 | RELEVANCIA | ADECUACION | CLARIDAD | MONITOREABILIDAD | |
| Sociedad Civil | 190 | Prevención Social del Delito | Porcentaje de eventos realizados | Talleres, pláticas, conferencias y representaciones sobre violencia intrafamiliar, discriminación, tenencia, adopción, equidad de género, salud sexual, medidas de autoprotección, prevención de fraude y extorsión telefónica, talleres de emergencia, cultura de la legalidad y diversos contenidos | Gestión | Eficacia | (Actividades cumplidas / actividades programadas) * 100 | % | Mensual | Evidencia fotográfica | 100% | 100% | 0% | 30/06/2023 | 0 | 1 | 0 | Se podrían fijar metas un poco más certeras (facil de identificar) | Análizar mejor la congruencia del sentido del indicador | El indicador va acorde a lo expresado, sin embargo se podrían manejar mejores variantes | Presentar evidencia de mejores monitoreabilidad | |
| | 191 | Prevención Social del Delito | Porcentaje de conocimiento de la normatividad | Crear y conocimiento de la normatividad de prevención de delito | Gestión | Eficacia | (Asesorías realizadas / Asesorías programadas) * 100 | % | Mensual | Bitácora | 100% | 100% | 0% | 30/06/2023 | 0 | 1 | 0 | Se podrían fijar metas un poco más certeras (facil de identificar) | Análizar mejor la congruencia del sentido del indicador | El indicador va acorde a lo expresado, sin embargo se podrían manejar mejores variantes | Presentar evidencia de mejores monitoreabilidad | |
| | 192 | Prevención Social del Delito | Porcentaje de servicios de prevención del delito realizados | Servicio de prevención del delito prescrito | Gestión | Eficacia | (Asesorías realizadas / Asesorías programadas) * 100 | % | Mensual | Bitácora | 100% | 100% | 0% | 30/06/2023 | 0 | 1 | 0 | Se podrían fijar metas un poco más certeras (facil de identificar) | Análizar mejor la congruencia del sentido del indicador | El indicador va acorde a lo expresado, sin embargo se podrían manejar mejores variantes | Presentar evidencia de mejores monitoreabilidad | |
| Fomento al Empleo | 193 | Dirección de Servicios Municipales | Porcentaje de satisfacción en el otorgamiento de servicios públicos | Contribuir a Promover servicios públicos de calidad y asegurar su mejora continua en beneficio de la población del municipio mediante el otorgamiento de servicios oportunos y eficaces de recolección y destino de basura | Estratégico | Eficiencia | (Personas que mencionan estar satisfechas con los servicios municipales que otorga el ayuntamiento / personas entrevistadas) * 100 | % | Anual | Encuestas | 100% | 100% | 0% | 30/06/2023 | 0 | 1 | 0 | Se podrían fijar metas un poco más certeras (facil de identificar) | Análizar mejor la congruencia del sentido del indicador | El indicador va acorde a lo expresado, sin embargo se podrían manejar mejores variantes | Presentar evidencia de mejores monitoreabilidad | |
| | 194 | Dirección de Servicios Municipales | Porcentaje de eficiencia en los servicios municipales | Eficiencia en la prestación de servicios públicos | Estratégico | Eficiencia | (Metas cumplidas / metas programadas) * 100 | % | Trimestral | Avance de programas | 100% | 100% | 0% | 30/06/2023 | 0 | 1 | 0 | Se podrían fijar metas un poco más certeras (facil de identificar) | Análizar mejor la congruencia del sentido del indicador | El indicador va acorde a lo expresado, sin embargo se podrían manejar mejores variantes | Presentar evidencia de mejores monitoreabilidad | |
| | 195 | Dirección de Servicios Municipales | Porcentaje de medidas para el mejoramiento del acceso a los servicios municipales | Acceso a los servicios públicos | Estratégico | Eficiencia | (Medidas implementadas / medidas programadas) * 100 | % | Trimestral | Informes internos | 100% | 100% | 0% | 30/06/2023 | 0 | 1 | 0 | Se podrían fijar metas un poco más certeras (facil de identificar) | Análizar mejor la congruencia del sentido del indicador | El indicador va acorde a lo expresado, sin embargo se podrían manejar mejores variantes | Presentar evidencia de mejores monitoreabilidad | |
| | 196 | Dirección de Servicios Municipales | Porcentaje de cumplimiento de acciones / acciones, a favor de la mejora en economía municipal | Realización de acciones y actividades que ayuden a mejorar la infraestructura social y servicios públicos | Gestión | Eficacia | (Actividades cumplidas / actividades programadas) * 100 | % | Mensual | Bitácora | 100% | 100% | 0% | 30/06/2023 | 0 | 1 | 0 | Se podrían fijar metas un poco más certeras (facil de identificar) | Análizar mejor la congruencia del sentido del indicador | El indicador va acorde a lo expresado, sin embargo se podrían manejar mejores variantes | Presentar evidencia de mejores monitoreabilidad | |
| | 197 | Dirección de Servicios Municipales | Total de rutas determinadas | Establecimiento de rutas para recolección de basura | Gestión | Eficacia | (Rutas en las que se recolectó basura / Total de rutas) * 100 | % | Mensual | Evidencia fotográfica | 100% | 100% | 0% | 30/06/2023 | 0 | 1 | 0 | Se podrían fijar metas un poco más certeras (facil de identificar) | Análizar mejor la congruencia del sentido del indicador | El indicador va acorde a lo expresado, sin embargo se podrían manejar mejores variantes | Presentar evidencia de mejores monitoreabilidad | |
| | 198 | Dirección de Servicios Municipales | Porcentaje de inspecciones realizadas | Inspecciones al servicio de recolección para el adecuado cumplimiento de las rutas | Gestión | Eficacia | (Inspecciones al servicio de recolección de basura realizadas / Total de inspecciones al servicio de recolección de basura) * 100 | % | Mensual | Bitácora | 100% | 100% | 0% | 30/06/2023 | 0 | 1 | 0 | Se podrían fijar metas un poco más certeras (facil de identificar) | Análizar mejor la congruencia del sentido del indicador | El indicador va acorde a lo expresado, sin embargo se podrían manejar mejores variantes | Presentar evidencia de mejores monitoreabilidad | |
| | 199 | Dirección de Servicios Municipales | Porcentaje de saneamientos realizados | Saneamiento de escases | Gestión | Eficacia | (Saneamiento de escases realizadas / Saneamiento de escases programadas) * 100 | % | Mensual | Evidencia fotográfica | 100% | 100% | 0% | 30/06/2023 | 0 | 1 | 0 | Se podrían fijar metas un poco más certeras (facil de identificar) | Análizar mejor la congruencia del sentido del indicador | El indicador va acorde a lo expresado, sin embargo se podrían manejar mejores variantes | Presentar evidencia de mejores monitoreabilidad | |
| 200 | Dirección de Servicios Municipales | Porcentaje de implementación del programa de limpieza y fomento de mercados y patios | Ejecutar acciones para la implementación del programa de limpieza y fomento de mercados y patios | Gestión | Eficacia | (Actividades cumplidas / actividades programadas) * 100 | % | Mensual | Evidencia fotográfica | 100% | 100% | 0% | 30/06/2023 | 0 | 1 | 0 | Se podrían fijar metas un poco más certeras (facil de identificar) | Análizar mejor la congruencia del sentido del indicador | El indicador va acorde a lo expresado, sin embargo se podrían manejar mejores variantes | Presentar evidencia de mejores monitoreabilidad | | |

H. AYUNTAMIENTO MUNICIPAL CONSTITUCIONAL DE COYUCA DE CATALÁN, GUERRERO
 PRESIDENCIA MUNICIPAL
 2021 - 2024

Elaboró
 H. AYUNTAMIENTO MUNICIPAL CONSTITUCIONAL DE COYUCA DE CATALÁN, GUERRERO
 ORGANISMO CONTROLADOR INTERNO
 CONTROL INTERNO
 2021 - 2024



H. AYUNTAMIENTO MUNICIPAL CONSTITUCIONAL DE COYUCA DE CATALÁN, GUERRERO
 REPORTE DE LAS FICHAS DE INDICADORES
 01 ENERO AL 30 DE JUNIO DE 2023



| 2.- DATOS GENERALES DEL INDICADOR | | | | | | | | | | 3.- RESULTADOS OBTENIDOS ENERO - JUNIO 2023 | | | | 4.- PARAMETRO DE SEMAFORIZACION | | | COMENTARIOS | | | | |
|-----------------------------------|-----|------------------------------------|---|---|-------------------|------------|---|------------------|------------------------|---|------------|-----------------|-----------|--------------------------------------|-------|-------|-------------|--|---|---|---|
| PROGRAMA MUNICIPAL | NO | UNIDADES RESPONSABLES | NOMBRE DEL INDICADOR | INTERPRETACION | TIPO DE INDICADOR | DIMENSION | FÓRMULA | UNIDAD DE MEDIDA | FRECUENCIA DE MEDICIÓN | MEDIOS DE IDENTIFICACION | LINEA BASE | METAS OBTENIDAS | PENDIENTE | FECHA DE ACTUALIZACIÓN DE RESULTADOS | 76-99 | 50-74 | 0-49 | RELEVANCIA | ADECUACION | CLARIDAD | MONITOREABILIDAD |
| Dirección de Reglamentos | 201 | Dirección de Servicios Municipales | Porcentaje de Impagos realizados | Evitar excesos de litigios en eventos populares y caseros | Gestión | Eficacia | (Actividades cumplidas / actividades programadas) * 100 | % | Mensual | Evidencia fotografica | 100% | 100% | 0% | 30/06/2023 | 0 | 1 | 0 | Se podrian fijar metas un poco mas certeras (facil de identificar) | Analizar mejor la congruencia del sentido del indicador | El indicador va acorde a lo expresado, sin embargo se podrian manejar mejores variantes | Presentar evidencia de mejores monitoreabilidad |
| | 202 | Dirección de Reglamentos | Porcentaje de establecimientos revisados | Contribuir al crecimiento comercial del municipio mejorando con esto la calidad de vida de la ciudadanía | Estratégico | Eficiencia | (Establecimientos revisados / establecimientos programados de revisión) * 100 | % | Anual | Reportes internos | 100% | 100% | 0% | 30/06/2023 | 0 | 1 | 0 | Se podrian fijar metas un poco mas certeras (facil de identificar) | Analizar mejor la congruencia del sentido del indicador | El indicador va acorde a lo expresado, sin embargo se podrian manejar mejores variantes | Presentar evidencia de mejores monitoreabilidad |
| | 203 | Dirección de Reglamentos | Porcentaje de regularización del comercio en tangque y vía pública | Regular el comercio informal del municipio | Estratégico | Eficiencia | (Puestos ambulantes regularizados/ total de puestos ambulantes) * 100 | % | Mensual | Cédula de empadronamiento | 100% | 100% | 0% | 30/06/2023 | 0 | 1 | 0 | Se podrian fijar metas un poco mas certeras (facil de identificar) | Analizar mejor la congruencia del sentido del indicador | El indicador va acorde a lo expresado, sin embargo se podrian manejar mejores variantes | Presentar evidencia de mejores monitoreabilidad |
| | 204 | Dirección de Reglamentos | Porcentaje de cédulas de empadronamiento autorizadas | Comercio municipal fortalecido | Estratégico | Eficiencia | (Cédulas de empadronamiento autorizadas/ cédulas de empadronamiento programadas de autorizar) * 100 | % | Mensual | Reporte de empadronamiento | 100% | 100% | 0% | 30/06/2023 | 0 | 1 | 0 | Se podrian fijar metas un poco mas certeras (facil de identificar) | Analizar mejor la congruencia del sentido del indicador | El indicador va acorde a lo expresado, sin embargo se podrian manejar mejores variantes | Presentar evidencia de mejores monitoreabilidad |
| | 205 | Dirección de Reglamentos | Porcentaje de establecimientos revisados | Inspecciones de establecimientos en las cuales se verifiquen que estan acatadas las disposiciones fiscales, sanitarias, reglamentarias y de seguridad pública. | Gestión | Eficacia | (Establecimientos inspeccionados / establecimientos programados de inspección) * 100 | % | Mensual | Reportes internos | 100% | 100% | 0% | 30/06/2023 | 0 | 1 | 0 | Se podrian fijar metas un poco mas certeras (facil de identificar) | Analizar mejor la congruencia del sentido del indicador | El indicador va acorde a lo expresado, sin embargo se podrian manejar mejores variantes | Presentar evidencia de mejores monitoreabilidad |
| Dirección de Comunicación Social | 206 | Dirección de Comunicación Social | Porcentaje de informes publicados sobre resultados de áreas | Contribuir a generar una administración transparente, mediante una adecuada comunicación, hacia la ciudadanía sobre las acciones y servicios que brinda el ayuntamiento | Estratégico | Eficiencia | (informes publicados / informes programados) * 100 | % | Anual | Publicaciones en medios | 100% | 100% | 0% | 30/06/2023 | 0 | 1 | 0 | Se podrian fijar metas un poco mas certeras (facil de identificar) | Analizar mejor la congruencia del sentido del indicador | El indicador va acorde a lo expresado, sin embargo se podrian manejar mejores variantes | Presentar evidencia de mejores monitoreabilidad |
| | 207 | Dirección de Comunicación Social | Porcentaje de población informada | Población informada sobre las acciones que lleva a cabo el Ayuntamiento | Estratégico | Eficiencia | (Población informada / total de habitantes) * 100 | % | Trimestral | Encuestas | 100% | 100% | 0% | 30/06/2023 | 0 | 1 | 0 | Se podrian fijar metas un poco mas certeras (facil de identificar) | Analizar mejor la congruencia del sentido del indicador | El indicador va acorde a lo expresado, sin embargo se podrian manejar mejores variantes | Presentar evidencia de mejores monitoreabilidad |
| | 208 | Dirección de Comunicación Social | Porcentaje de información publicada en medios de comunicación | Adecuadas estrategias mediáticas para informar a la sociedad | Estratégico | Eficiencia | (información publicada / información programada) * 100 | % | Trimestral | Reportes internos | 100% | 100% | 0% | 30/06/2023 | 0 | 1 | 0 | Se podrian fijar metas un poco mas certeras (facil de identificar) | Analizar mejor la congruencia del sentido del indicador | El indicador va acorde a lo expresado, sin embargo se podrian manejar mejores variantes | Presentar evidencia de mejores monitoreabilidad |
| | 209 | Dirección de Comunicación Social | Porcentaje de medios de comunicación que atienden convocatorias | Relación adecuada con los medios de comunicación | Gestión | Eficacia | (Publicaciones realizadas / publicaciones programadas) | % | Mensual | Publicaciones en medios | 100% | 100% | 0% | 30/06/2023 | 0 | 1 | 0 | Se podrian fijar metas un poco mas certeras (facil de identificar) | Analizar mejor la congruencia del sentido del indicador | El indicador va acorde a lo expresado, sin embargo se podrian manejar mejores variantes | Presentar evidencia de mejores monitoreabilidad |
| | 210 | Dirección de Comunicación Social | Porcentaje de información sobre los avances y resultados de las áreas | Información sobre los avances del ayuntamiento sobre sus avances y resultados generados | Estratégico | Eficiencia | (información publicada / información programada) * 100 | % | Mensual | Reportes internos | 100% | 100% | 0% | 30/06/2023 | 0 | 1 | 0 | Se podrian fijar metas un poco mas certeras (facil de identificar) | Analizar mejor la congruencia del sentido del indicador | El indicador va acorde a lo expresado, sin embargo se podrian manejar mejores variantes | Presentar evidencia de mejores monitoreabilidad |
| | 211 | Dirección de Comunicación Social | Porcentaje de reuniones informativas de las áreas | Concientización de las áreas sobre el manejo de la información | Gestión | Eficacia | (Reuniones informativas realizadas / Total de reuniones informativas programadas) * 100 | % | Mensual | Reportes internos | 100% | 100% | 0% | 30/06/2023 | 0 | 1 | 0 | Se podrian fijar metas un poco mas certeras (facil de identificar) | Analizar mejor la congruencia del sentido del indicador | El indicador va acorde a lo expresado, sin embargo se podrian manejar mejores variantes | Presentar evidencia de mejores monitoreabilidad |
| | 212 | Dirección de Comunicación Social | Porcentaje de información recibida a tiempo | Recapido de información a tiempo | Gestión | Eficacia | (información general recibida en tiempo / Total de información general) * 100 | % | Mensual | Publicaciones en medios | 100% | 100% | 0% | 30/06/2023 | 0 | 1 | 0 | Se podrian fijar metas un poco mas certeras (facil de identificar) | Analizar mejor la congruencia del sentido del indicador | El indicador va acorde a lo expresado, sin embargo se podrian manejar mejores variantes | Presentar evidencia de mejores monitoreabilidad |

El Ayuntamiento Municipal Constitucional de Coyuca de Catalán, Guerrero
 RESIDENCIA MUNICIPAL
 2021 - 2024

El Ayuntamiento Municipal Constitucional de Coyuca de Catalán, Guerrero
 ORGANISMO INTERNO DE CONTROL INTERNO
 2021 - 2024
 Elaboró
 CP. JOLGUER RODRIGUEZ GAMA



H. AYUNTAMIENTO MUNICIPAL CONSTITUCIONAL DE COYUCA DE CATALÁN, GUERRERO
 REPORTE DE LAS FICHAS DE INDICADORES
 01 ENERO AL 30 DE JUNIO DE 2023



| 2.- DATOS GENERALES DEL INDICADOR | | | | | | | | | | | | | | 3.- RESULTADOS OBTENIDOS ENERO - JUNIO 2023 | | | 4.- PARÁMETRO DE SEMAFORIZACIÓN | | | COMENTARIOS | | | |
|-----------------------------------|-----|---|---|--|-------------------|------------|---|------------------|------------------------|--------------------------|------------|-----------------|-----------|---|--------|-------|---------------------------------|--|---|--|---|--|--|
| PROGRAMA MUNICIPAL | NO | UNIDADES RESPONSABLES | NOMBRE DEL INDICADOR | INTERPRETACIÓN | TIPO DE INDICADOR | DIMENSIÓN | FÓRMULA | UNIDAD DE MEDIDA | FRECUENCIA DE MEDICIÓN | MEDIOS DE IDENTIFICACIÓN | LÍNEA BASE | METAS OBTENIDAS | PENDIENTE | FECHA DE ACTUALIZACIÓN DE RESULTADOS | TE-100 | SD-74 | SI-49 | RELEVANCIA | ADECUACIÓN | CLARIDAD | MONITOREABILIDAD | | |
| SECTOR AGROPECUARIO - ECONOMICO | 213 | Dirección de Desarrollo y Programas Sociales | Tasa de variación en el número de grupos organizados en condiciones de marginación | Contribuir a mejorar las condiciones sociales de la población mediante grupos organizados de población en condiciones de marginación | Estratégico | Eficiencia | (Grupos organizados en condiciones de marginación en el año actual / Grupos organizados en condiciones de marginación en el año anterior) * 100 | % | Anual | Informes internos | 100% | 100% | 0% | 30/06/2023 | 0 | 1 | 0 | Se podrían fijar metas un poco más certeras (facil de identificar) | Analizar mejor la congruencia del sentido del indicador | mejor la expresado, sin embargo se podrían manejar mejores variantes | Presentar evidencia de mejores monitoreabilidad | | |
| | 214 | Dirección de Desarrollo y Programas Sociales | Tasa de variación en el número de proyectos comunitarios formados para el beneficio del municipio | Los grupos organizados de proyectos comunitarios implementados para el beneficio de la localidad | Estratégico | Eficiencia | (Proyectos comunitarios para el beneficio de la localidad en el año actual / proyectos comunitarios para el beneficio de la localidad en el año anterior) * 100 | % | Trimestral | Informes internos | 100% | 100% | 0% | 30/06/2023 | 0 | 1 | 0 | Se podrían fijar metas un poco más certeras (facil de identificar) | Analizar mejor la congruencia del sentido del indicador | mejor la expresado, sin embargo se podrían manejar mejores variantes | Presentar evidencia de mejores monitoreabilidad | | |
| | 215 | Dirección de Desarrollo y Programas Sociales | Porcentaje de gestiones sobre los programas de desarrollo social | Gestiones realizadas sobre los programas de desarrollo social | Estratégico | Eficiencia | (Gestiones sobre los programas de desarrollo social realizadas / Gestiones sobre los programas de desarrollo social programadas) * 100 | % | Trimestral | Informes internos | 100% | 100% | 0% | 30/06/2023 | 0 | 1 | 0 | Se podrían fijar metas un poco más certeras (facil de identificar) | Analizar mejor la congruencia del sentido del indicador | mejor la expresado, sin embargo se podrían manejar mejores variantes | Presentar evidencia de mejores monitoreabilidad | | |
| | 216 | Dirección de Desarrollo y Programas Sociales | Porcentaje de solicitudes de programas sociales | Seguimiento a las solicitudes de programas sociales | Gestión | Eficacia | (Solicitudes de programas sociales atendidos / solicitudes de programas sociales en trámite) * 100 | % | Mensual | Informes internos | 100% | 100% | 0% | 30/06/2023 | 0 | 1 | 0 | Se podrían fijar metas un poco más certeras (facil de identificar) | Analizar mejor la congruencia del sentido del indicador | mejor la expresado, sin embargo se podrían manejar mejores variantes | Presentar evidencia de mejores monitoreabilidad | | |
| | 217 | Dirección de Desarrollo y Programas Sociales | Porcentaje de capacitaciones para generar conocimientos y habilidades de gestión | Capacitaciones otorgadas para generar conocimientos y habilidades de gestión sobre los programas de desarrollo social a grupos organizados de la población en condiciones de marginación | Estratégico | Eficiencia | (Capacitaciones para generar conocimientos y habilidades de gestión para grupos organizados de la población en condiciones de marginación programadas) * 100 | % | Mensual | Informes internos | 100% | 100% | 0% | 30/06/2023 | 0 | 1 | 0 | Se podrían fijar metas un poco más certeras (facil de identificar) | Analizar mejor la congruencia del sentido del indicador | mejor la expresado, sin embargo se podrían manejar mejores variantes | Presentar evidencia de mejores monitoreabilidad | | |
| | 218 | Dirección de Desarrollo y Programas Sociales | Porcentaje de reuniones regionales realizadas | Asesoramiento en la operación de los programas en reuniones regionales | Gestión | Eficacia | (Reuniones regionales realizadas / total de reuniones regionales) * 100 | % | Mensual | Informes internos | 100% | 100% | 0% | 30/06/2023 | 0 | 1 | 0 | Se podrían fijar metas un poco más certeras (facil de identificar) | Analizar mejor la congruencia del sentido del indicador | mejor la expresado, sin embargo se podrían manejar mejores variantes | Presentar evidencia de mejores monitoreabilidad | | |
| FOMENTO A LA ECONOMIA FAMILIAR | 219 | Dirección de Consejería Jurídica y Coordinación de Asesores | Porcentaje de los procesos jurídicos regulatorios aplicados | Fortalecer los procesos regulatorios mediante acciones que influyen directamente en la garantía jurídica del gobierno y la sociedad | Estratégico | Eficiencia | (Procesos jurídicos regulados / total de procesos jurídicos) * 100 | % | Anual | Reportes internos | 100% | 100% | 0% | 30/06/2023 | 0 | 1 | 0 | Se podrían fijar metas un poco más certeras (facil de identificar) | Analizar mejor la congruencia del sentido del indicador | mejor la expresado, sin embargo se podrían manejar mejores variantes | Presentar evidencia de mejores monitoreabilidad | | |
| | 220 | Dirección de Consejería Jurídica y Coordinación de Asesores | Porcentaje de capacitaciones realizadas | Procedimientos jurídicos congruentes por capacitación y actualización en materia procesal jurídica regulatoria | Estratégico | Eficiencia | (Capacitaciones realizadas / total de capacitaciones programadas) * 100 | % | Trimestral | Listas de asistencia | 100% | 100% | 0% | 30/06/2023 | 0 | 1 | 0 | Se podrían fijar metas un poco más certeras (facil de identificar) | Analizar mejor la congruencia del sentido del indicador | mejor la expresado, sin embargo se podrían manejar mejores variantes | Presentar evidencia de mejores monitoreabilidad | | |
| | 221 | Dirección de Consejería Jurídica y Coordinación de Asesores | Porcentaje de asesores jurídicos capacitados | Los asesores jurídicos se encuentran capacitados para atender en materia procedimental jurídica regulatoria | Estratégico | Eficiencia | (Personal con capacitación / total de personal) * 100 | % | Trimestral | Constancias | 100% | 100% | 0% | 30/06/2023 | 0 | 1 | 0 | Se podrían fijar metas un poco más certeras (facil de identificar) | Analizar mejor la congruencia del sentido del indicador | mejor la expresado, sin embargo se podrían manejar mejores variantes | Presentar evidencia de mejores monitoreabilidad | | |
| | 222 | Dirección de Consejería Jurídica y Coordinación de Asesores | Porcentaje de demandas atendidas en contra de la administración pública municipal | Demandas en contra de la Administración Pública Municipal con atendidas oportunamente | Gestión | Eficacia | (Asesorías brindadas / total de asesorías programadas) * 100 | % | Mensual | Reportes internos | 100% | 100% | 0% | 30/06/2023 | 0 | 1 | 0 | Se podrían fijar metas un poco más certeras (facil de identificar) | Analizar mejor la congruencia del sentido del indicador | mejor la expresado, sin embargo se podrían manejar mejores variantes | Presentar evidencia de mejores monitoreabilidad | | |
| | 223 | Dirección de Consejería Jurídica y Coordinación de Asesores | Porcentaje de asesorías jurídicas impartidas | Impartición de Asesorías a las autoridades y particulares | Gestión | Eficacia | (Asesorías brindadas / total de asesorías programadas) * 100 | % | Mensual | Reportes internos | 100% | 100% | 0% | 30/06/2023 | 0 | 1 | 0 | Se podrían fijar metas un poco más certeras (facil de identificar) | Analizar mejor la congruencia del sentido del indicador | mejor la expresado, sin embargo se podrían manejar mejores variantes | Presentar evidencia de mejores monitoreabilidad | | |

AYUNTAMIENTO MUNICIPAL CONSTITUCIONAL DE COYUCA DE CATALÁN, GUERRERO
 SÍNDICO PROCURADOR
 2021 - 2024

AYUNTAMIENTO MUNICIPAL CONSTITUCIONAL DE COYUCA DE CATALÁN, GUERRERO
 RESIDENCIA MUNICIPAL
 2021 - 2024

AYUNTAMIENTO MUNICIPAL CONSTITUCIONAL DE COYUCA DE CATALÁN, GUERRERO
 TROFOTUA
 2021 - 2024

AYUNTAMIENTO MUNICIPAL CONSTITUCIONAL DE COYUCA DE CATALÁN, GUERRERO
 Elaboró
 H. AYUNTAMIENTO MUNICIPAL CONSTITUCIONAL DE COYUCA DE CATALÁN, GUERRERO
 ÓRGANO CENTRAL DE CONTROL INTERNO
 2021 - 2024



H. AYUNTAMIENTO MUNICIPAL CONSTITUCIONAL DE COYUCA DE CATALÁN, GUERRERO
 REPORTE DE LAS FICHAS DE INDICADORES
 01 ENERO AL 30 DE JUNIO DE 2023



| 2.- DATOS GENERALES DEL INDICADOR | | | | | | | | | | 3.- RESULTADOS OBTENIDOS ENERO - JUNIO 2023 | | | | 4.- PARAMETRO DE SEMAFORIZACIÓN | | | COMENTARIOS | | | | |
|-----------------------------------|-----|---|--|--|-------------------|------------|---|------------------|------------------------|---|------------|-----------------|-----------|--------------------------------------|--------|-------|-------------|--|---|---|--|
| PROGRAMA MUNICIPAL | NO | UNIDADES RESPONSABLES | NOMBRE DEL INDICADOR | INTERPRETACIÓN | TIPO DE INDICADOR | DIMENSIÓN | FÓRMULA | UNIDAD DE MEDIDA | FRECUENCIA DE MEDICIÓN | MEDIOS DE IDENTIFICACIÓN | LINEA BASE | METAS OBTENIDAS | PENDIENTE | FECHA DE ACTUALIZACIÓN DE RESULTADOS | 75-100 | 50-74 | 0-49 | RELEVANCIA | ADECUACIÓN | CLARIDAD | MONITOREABILIDAD |
| | 224 | Dirección de Consejería Jurídica y Coordinación de Asesores | Porcentaje de leyes y normas aplicadas | Publicación de leyes, reglamentos o circulares que emanen del ayuntamiento. | Gestión | Eficacia | (Normas aplicadas / total de normas) * 100 | % | Mensual | Reportes Internos | 100% | 100% | 0% | 30/06/2023 | 0 | 1 | 0 | Se podrían fijar metas un poco mas certeras (facil de identificar) | Analizar mejor la congruencia del sentido del indicador | El indicador va acorde a lo expresado, sin embargo se podrían manejar mejores variantes | Presentar evidencia de la mejores monitoreabilidad |
| | 225 | Dirección de Servicios Tecnológicos e Informáticos | Tasa de variación de equipos de cómputo adquiridos | Contribuir a eficientar la gestión y administración gubernamental a través de las TIC's que contribuyen al impulso de un gobierno electrónico. | Estratégico | Eficiencia | (Equipos de computo adquiridos en el año actual / Equipos de computo adquiridos en el año anterior) * 100 | % | Anual | Inventari | 100% | 100% | 0% | 30/06/2023 | 0 | 1 | 0 | Se podrían fijar metas un poco mas certeras (facil de identificar) | Analizar mejor la congruencia del sentido del indicador | El indicador va acorde a lo expresado, sin embargo se podrían manejar mejores variantes | Presentar evidencia de la mejores monitoreabilidad |
| | 226 | Dirección de Servicios Tecnológicos e Informáticos | Porcentaje de avance en la prestación de servicios electrónicos | Los servidores públicos cuentan con TIC a que mejoran la operación y distribución de la información brindada a la ciudadanía y la prestación de servicios públicos electrónicos. | Estratégico | Eficiencia | (Total de trámites municipales en línea / total de trámites municipales por subir a la web) * 100 | % | Trimestral | Reportes internos | 100% | 100% | 0% | 30/06/2023 | 0 | 1 | 0 | Se podrían fijar metas un poco mas certeras (facil de identificar) | Analizar mejor la congruencia del sentido del indicador | El indicador va acorde a lo expresado, sin embargo se podrían manejar mejores variantes | Presentar evidencia de la mejores monitoreabilidad |
| | 227 | Dirección de Servicios Tecnológicos e Informáticos | Porcentaje de avance en la mejora procedimental | Procedimientos simplificados para la prestación de servicios electrónicos | Estratégico | Eficiencia | (Total de procedimientos enfocados a la prestación de servicios electrónicos / total de procedimientos identificados de prestación de servicios electrónicos) * | % | Trimestral | Reportes internos | 100% | 100% | 0% | 30/06/2023 | 0 | 1 | 0 | Se podrían fijar metas un poco mas certeras (facil de identificar) | Analizar mejor la congruencia del sentido del indicador | El indicador va acorde a lo expresado, sin embargo se podrían manejar mejores variantes | Presentar evidencia de la mejores monitoreabilidad |
| | 228 | Dirección de Servicios Tecnológicos e Informáticos | Porcentaje de avance en la integración del catálogo de trámites | Elaboración de un catálogo de trámites y servicios por unidad administrativa municipal | Gestión | Eficacia | (Trámites incorporados al catálogo de trámites municipales / total de trámites seleccionados para el catálogo de trámites municipales) * 100 | % | Mensual | Catálogo | 100% | 100% | 0% | 30/06/2023 | 0 | 1 | 0 | Se podrían fijar metas un poco mas certeras (facil de identificar) | Analizar mejor la congruencia del sentido del indicador | El indicador va acorde a lo expresado, sin embargo se podrían manejar mejores variantes | Presentar evidencia de la mejores monitoreabilidad |
| | 229 | Dirección de Servicios Tecnológicos e Informáticos | Porcentaje de cursos de capacitación | Campañas de actualización y capacitación impartidas a servidores públicos | Estratégico | Eficiencia | (Cursos de capacitación realizados / total de cursos de capacitación) * 100 | % | Trimestral | Reportes internos | 100% | 100% | 0% | 30/06/2023 | 0 | 1 | 0 | Se podrían fijar metas un poco mas certeras (facil de identificar) | Analizar mejor la congruencia del sentido del indicador | El indicador va acorde a lo expresado, sin embargo se podrían manejar mejores variantes | Presentar evidencia de la mejores monitoreabilidad |
| | 230 | Dirección de Servicios Tecnológicos e Informáticos | Porcentaje de servidores capacitados | Impartición de capacitación sobre TIC's a los servidores públicos | Gestión | Eficacia | (Servidores públicos capacitados / Total de servidores públicos) * 100 | % | Mensual | Catálogo | 100% | 100% | 0% | 30/06/2023 | 0 | 1 | 0 | Se podrían fijar metas un poco mas certeras (facil de identificar) | Analizar mejor la congruencia del sentido del indicador | El indicador va acorde a lo expresado, sin embargo se podrían manejar mejores variantes | Presentar evidencia de la mejores monitoreabilidad |
| | 231 | Dirección de Salud | Porcentaje de programas o proyectos orientados al fomento de la salud y prevención de enfermedades | Mejorar la calidad de vida de la población mediante el otorgamiento de programas de medicina preventiva | Estratégico | Eficiencia | (Programas de medicina preventiva otorgados / programas de medicina programados) * 100 | % | Anual | Reportes internos | 100% | 100% | 0% | 30/06/2023 | 0 | 1 | 0 | Se podrían fijar metas un poco mas certeras (facil de identificar) | Analizar mejor la congruencia del sentido del indicador | El indicador va acorde a lo expresado, sin embargo se podrían manejar mejores variantes | Presentar evidencia de la mejores monitoreabilidad |
| | 232 | Dirección de Salud | Porcentaje de disminución de enfermedades | Bajo nivel de enfermedades en el municipio | Estratégico | Eficiencia | (Personas enfermas / total de habitantes en el municipio) * 100 | % | Trimestral | Encuestas | 100% | 100% | 0% | 30/06/2023 | 0 | 1 | 0 | Se podrían fijar metas un poco mas certeras (facil de identificar) | Analizar mejor la congruencia del sentido del indicador | El indicador va acorde a lo expresado, sin embargo se podrían manejar mejores variantes | Presentar evidencia de la mejores monitoreabilidad |
| | 233 | Dirección de Salud | Porcentaje de servicios de promoción y prevención realizados | Políticas públicas accesibles en cobertura de servicio de salud | Estratégico | Eficiencia | (Servicios de promoción y prevención realizados / servicios de promoción y prevención programados) * 100 | % | Trimestral | Informes estadísticas | 100% | 100% | 0% | 30/06/2023 | 0 | 1 | 0 | Se podrían fijar metas un poco mas certeras (facil de identificar) | Analizar mejor la congruencia del sentido del indicador | El indicador va acorde a lo expresado, sin embargo se podrían manejar mejores variantes | Presentar evidencia de la mejores monitoreabilidad |
| | 234 | Dirección de Salud | Porcentaje de campañas de entrega de medicamentos a personas de escasos recursos | Campaña de entrega de medicamentos a personas de escasos recursos | Gestión | Eficacia | (Campañas realizadas / campañas programadas) * 100 | % | Mensual | Reportes internos | 100% | 100% | 0% | 30/06/2023 | 0 | 1 | 0 | Se podrían fijar metas un poco mas certeras (facil de identificar) | Analizar mejor la congruencia del sentido del indicador | El indicador va acorde a lo expresado, sin embargo se podrían manejar mejores variantes | Presentar evidencia de la mejores monitoreabilidad |
| | 235 | Dirección de Salud | Porcentaje de brigadas preventivas realizadas | Brigada preventiva de salud en general | Gestión | Eficacia | (Brigadas realizadas / Brigadas programadas) * 100 | % | Mensual | Reportes internos | 100% | 100% | 0% | 30/06/2023 | 0 | 1 | 0 | Se podrían fijar metas un poco mas certeras (facil de identificar) | Analizar mejor la congruencia del sentido del indicador | El indicador va acorde a lo expresado, sin embargo se podrían manejar mejores variantes | Presentar evidencia de la mejores monitoreabilidad |

SECRETARÍA DE PLANEACIÓN Y DESARROLLO MUNICIPAL
 COYUCA DE CATALÁN, GUERRERO
 2021 - 2024

H. AYUNTAMIENTO MUNICIPAL CONSTITUCIONAL DE COYUCA DE CATALÁN, GUERRERO
 PRESIDENCIA MUNICIPAL
 2021 - 2024

ESTADOS UNIDOS MEXICANOS

H. AYUNTAMIENTO MUNICIPAL CONSTITUCIONAL DE COYUCA DE CATALÁN, GUERRERO
 TESORERÍA
 2021 - 2024

Elaboró
 C.P. JOLGUER RODRIGUEZ GAMA
 ÓRGANO DE CONTROL INTERNO
 2021 - 2024



H. AYUNTAMIENTO MUNICIPAL CONSTITUCIONAL DE COYUCA DE CATALÁN, GUERRERO
 REPORTE DE LAS FICHAS DE INDICADORES
 01 ENERO AL 30 DE JUNIO DE 2023



| 2.- DATOS GENERALES DEL INDICADOR | | | | | | | | | | | | | | 3.- RESULTADOS OBTENIDOS ENERO - JUNIO 2023 | | | 4.- PARAMETRO DE SEMAFORIZACIÓN | | | COMENTARIOS | | | |
|-----------------------------------|-----|------------------------|--|--|-------------------|------------|---|------------------|------------------------|--------------------------|------------|-----------------|-----------|---|--------|-------|---------------------------------|--|---|--|--|--|--|
| PROGRAMA MUNICIPAL | NO | UNIDADES RESPONSABLES | NOMBRE DEL INDICADOR | INTERPRETACIÓN | TIPO DE INDICADOR | DIMENSIÓN | FÓRMULA | UNIDAD DE MEDIDA | FRECUENCIA DE MEDICIÓN | MEDIOS DE IDENTIFICACIÓN | LÍNEA BASE | METAS OBTENIDAS | PENDIENTE | FECHA DE ACTUALIZACIÓN DE RESULTADOS | 75-100 | 50-74 | 0-49 | RELEVANCIA | ADECUACIÓN | CLARIDAD | MONITOREABILIDAD | | |
| | 236 | Dirección de Salud | Porcentaje de campañas realizadas | Campañas de vacunación | Gestión | Eficacia | (Campañas realizadas / campañas programadas) * 100 | % | Mensual | Reportes internos | 100% | 100% | 0% | 30/06/2023 | 0 | 1 | 0 | Se podrían fijar metas un poco mas certeras (facil de identificar) | Analizar mejor la congruencia del sentido del indicador | mejor la podrian manejar mejores variantes | El indicador va acorde a lo expresado, sin embargo se Presentar evidencia de la podrian manejar mejores monitoreabilidad | | |
| | 237 | Dirección de Salud | Porcentaje de pláticas de promoción realizadas | Realización de pláticas de promoción de la salud y de prevención de enfermedades en el territorio nacional | Gestión | Eficacia | (Pláticas de promoción de salud realizadas / Pláticas de salud programadas) * 100 | % | Mensual | Reportes internos | 100% | 100% | 0% | 30/06/2023 | 0 | 1 | 0 | Se podrían fijar metas un poco mas certeras (facil de identificar) | Analizar mejor la congruencia del sentido del indicador | mejor la podrian manejar mejores variantes | El indicador va acorde a lo expresado, sin embargo se Presentar evidencia de la podrian manejar mejores monitoreabilidad | | |
| | 238 | Dirección de Educación | Porcentaje de jóvenes con estudios | Jóvenes con estudios | Estratégico | Eficiencia | (Jóvenes con estudio / total de jóvenes en el municipio) * 100 | % | Anual | Informes estadísticos | 100% | 100% | 0% | 30/06/2023 | 0 | 1 | 0 | Se podrían fijar metas un poco mas certeras (facil de identificar) | Analizar mejor la congruencia del sentido del indicador | mejor la podrian manejar mejores variantes | El indicador va acorde a lo expresado, sin embargo se Presentar evidencia de la podrian manejar mejores monitoreabilidad | | |
| | 239 | Dirección de Educación | Porcentaje de medidas de incremento educativo | Óptimo nivel educativo en el municipio | Estratégico | Eficiencia | (Medidas implementadas / medidas programadas) * 100 | % | Trimestral | Reportes internos | 100% | 100% | 0% | 30/06/2023 | 0 | 1 | 0 | Se podrían fijar metas un poco mas certeras (facil de identificar) | Analizar mejor la congruencia del sentido del indicador | mejor la podrian manejar mejores variantes | El indicador va acorde a lo expresado, sin embargo se Presentar evidencia de la podrian manejar mejores monitoreabilidad | | |

H. AYUNTAMIENTO MUNICIPAL CONSTITUCIONAL DE COYUCA DE CATALÁN, GUERRERO
 PRESIDENCIA MUNICIPAL
 2021 - 2024

H. AYUNTAMIENTO MUNICIPAL CONSTITUCIONAL DE COYUCA DE CATALÁN, GUERRERO
 2021 - 2024

H. AYUNTAMIENTO MUNICIPAL CONSTITUCIONAL DE COYUCA DE CATALÁN, GUERRERO
 ÓRGANO DE CONTROL INTERNO
 2021 - 2024

Elaboró
 C.P. JOLGUER RODRIGUEZ GAMA
 CONTRALOR INTERNO



H. AYUNTAMIENTO MUNICIPAL CONSTITUCIONAL DE COYUCA DE CATALÁN, GUERRERO
 REPORTE DE LAS FICHAS DE INDICADORES
 01 ENERO AL 30 DE JUNIO DE 2023



| PROGRAMA MUNICIPAL | NO | UNIDADES RESPONSABLES | NOMBRE DEL INDICADOR | INTERPRETACIÓN | TIPO DE INDICADOR | DIMENSIÓN | FÓRMULA | UNIDAD DE MEDIDA | FRECUENCIA DE MEDICIÓN | MEDIOS DE IDENTIFICACIÓN | LINEA BASE | METAS OBTENIDAS | PENDIENTE | FECHA DE ACTUALIZACIÓN DE RESULTADOS | 4.- PARAMETRO DE SEMAFORIZACIÓN | | | COMENTARIOS | | | |
|----------------------|-----|--|--|---|-------------------|------------|--|------------------|------------------------|--------------------------|------------|-----------------|-----------|--------------------------------------|---------------------------------|-------|------|--|---|---|---|
| | | | | | | | | | | | | | | | 75-100 | 50-74 | 0-49 | RELEVANCIA | ADECUACIÓN | CLARIDAD | MONITOREABILIDAD |
| EDUCACIÓN | 240 | Dirección de Educación | Tasa de variación del becas y apoyos entregados a escuelas de educación del municipio entregados | Suficiencia de apoyos para el fortalecimiento educativo | Estratégico | Eficiencia | $(\text{Jóvenes con estudio} / \text{total de jóvenes en el municipio}) * 100$ | % | Trimestral | Reportes internos | 100% | 100% | 0% | 30/06/2023 | 0 | 1 | 0 | Se podrían fijar metas un poco mas certeras (facil de identificar) | Analizar mejor la congruencia del sentido del indicador | mejor la Presentar evidencia de la monitoreabilidad | El indicador va acorde a lo expresado, sin embargo se podrían manejar mejores variantes |
| | 241 | Dirección de Educación | Porcentaje de paquetes de útiles entregados | Entrega de útiles escolares | Gestión | Eficacia | $(\text{Medidas implementadas} / \text{medidas programadas}) * 100$ | % | Mensual | Evidencia fotografica | 100% | 100% | 0% | 30/06/2023 | 0 | 1 | 0 | Se podrían fijar metas un poco mas certeras (facil de identificar) | Analizar mejor la congruencia del sentido del indicador | mejor la Presentar evidencia de la monitoreabilidad | El indicador va acorde a lo expresado, sin embargo se podrían manejar mejores variantes |
| | 242 | Dirección de Educación | Porcentaje de apoyos entregados | Apoyo en infraestructura a las escuelas locales | Gestión | Eficacia | $(\text{Apoyo entregados} / \text{apoyos programados}) * 100$ | % | Mensual | Evidencia fotografica | 100% | 100% | 0% | 30/06/2023 | 0 | 1 | 0 | Se podrían fijar metas un poco mas certeras (facil de identificar) | Analizar mejor la congruencia del sentido del indicador | mejor la Presentar evidencia de la monitoreabilidad | El indicador va acorde a lo expresado, sin embargo se podrían manejar mejores variantes |
| | 243 | Dirección de Educación | Porcentaje de becas entregados | Entrega de becas escolares a alumnos de excelencia | Gestión | Eficacia | $(\text{Apoyos entregados} / \text{apoyos programados de entrega}) * 100$ | % | Mensual | Evidencia fotografica | 100% | 100% | 0% | 30/06/2023 | 0 | 1 | 0 | Se podrían fijar metas un poco mas certeras (facil de identificar) | Analizar mejor la congruencia del sentido del indicador | mejor la Presentar evidencia de la monitoreabilidad | El indicador va acorde a lo expresado, sin embargo se podrían manejar mejores variantes |
| | 244 | Dirección de Educación | Tasa de variación de acciones de fortalecimiento en la educación | Mayor interes por combatir y resarzar el analfabetismo y rezago educativo | Estratégico | Eficiencia | $(\text{Apoyos entregados} / \text{apoyos programados de entrega}) * 100$ | % | Trimestral | Reportes internos | 100% | 100% | 0% | 30/06/2023 | 0 | 1 | 0 | Se podrían fijar metas un poco mas certeras (facil de identificar) | Analizar mejor la congruencia del sentido del indicador | mejor la Presentar evidencia de la monitoreabilidad | El indicador va acorde a lo expresado, sin embargo se podrían manejar mejores variantes |
| | 245 | Dirección de Educación | Porcentaje de convenios de colaboración formalizados para combatir el analfabetismo | Eficiencia en la gestion de convenios de colaboración para combatir el analfabetismo | Gestión | Eficacia | $(\text{Apoyos entregados} / \text{apoyos programados de entrega}) * 100$ | % | Mensual | Evidencia fotografica | 100% | 100% | 0% | 30/06/2023 | 0 | 1 | 0 | Se podrían fijar metas un poco mas certeras (facil de identificar) | Analizar mejor la congruencia del sentido del indicador | mejor la Presentar evidencia de la monitoreabilidad | El indicador va acorde a lo expresado, sin embargo se podrían manejar mejores variantes |
| | 246 | Dirección de Educación | Porcentaje de participación de personas mayores en procesos de alfabetización | Eficente involucramiento de la ciudadanía para educarse | Gestión | Eficacia | $(\text{Apoyo entregados} / \text{apoyos programados}) * 100$ | % | Mensual | Evidencia fotografica | 100% | 100% | 0% | 30/06/2023 | 0 | 1 | 0 | Se podrían fijar metas un poco mas certeras (facil de identificar) | Analizar mejor la congruencia del sentido del indicador | mejor la Presentar evidencia de la monitoreabilidad | El indicador va acorde a lo expresado, sin embargo se podrían manejar mejores variantes |
| Fomento a la Cultura | 247 | Dirección de Actividades Civicas y Bibliotecas | Porcentaje de habitantes que visitan la biblioteca | Contribuir a mejorar los niveles de lectura a través del interes ciudadano en los servicios de calidad de la biblioteca municipal | Estratégico | Eficiencia | Suma de consultas y acciones realizadas | % | Anual | Reportes internos | 100% | 100% | 0% | 30/06/2023 | 0 | 1 | 0 | Se podrían fijar metas un poco mas certeras (facil de identificar) | Analizar mejor la congruencia del sentido del indicador | mejor la Presentar evidencia de la monitoreabilidad | El indicador va acorde a lo expresado, sin embargo se podrían manejar mejores variantes |
| | 248 | Dirección de Actividades Civicas y Bibliotecas | Porcentaje de relaciones y equipamiento realizado a la biblioteca | Mayor atención a las necesidades de instalación y equipamiento de la biblioteca publica | Estratégico | Eficiencia | $(\text{Presupuesto ejercido} / \text{presupuesto programado}) * 100$ | % | Trimestral | Balanza | 100% | 100% | 0% | 30/06/2023 | 0 | 1 | 0 | Se podrían fijar metas un poco mas certeras (facil de identificar) | Analizar mejor la congruencia del sentido del indicador | mejor la Presentar evidencia de la monitoreabilidad | El indicador va acorde a lo expresado, sin embargo se podrían manejar mejores variantes |
| | 249 | Dirección de Actividades Civicas y Bibliotecas | Porcentaje de consultas realizadas por la ciudadanía | Mayor interes de la sociedad por consulta de bibliotecas | Estratégico | Eficiencia | $(\text{Consultas realizadas} / \text{consultas programadas}) * 100$ | % | Trimestral | Biblioteca | 100% | 100% | 0% | 30/06/2023 | 0 | 1 | 0 | Se podrían fijar metas un poco mas certeras (facil de identificar) | Analizar mejor la congruencia del sentido del indicador | mejor la Presentar evidencia de la monitoreabilidad | El indicador va acorde a lo expresado, sin embargo se podrían manejar mejores variantes |
| | 250 | Dirección de Actividades Civicas y Bibliotecas | Porcentaje de eventos realizados | Coordinación de eventos civicos conmemorativos | Gestión | Eficacia | $(\text{Eventos realizados} / \text{Total de eventos programados}) * 100$ | % | Mensual | Evidencia fotografica | 100% | 100% | 0% | 30/06/2023 | 0 | 1 | 0 | Se podrían fijar metas un poco mas certeras (facil de identificar) | Analizar mejor la congruencia del sentido del indicador | mejor la Presentar evidencia de la monitoreabilidad | El indicador va acorde a lo expresado, sin embargo se podrían manejar mejores variantes |
| | 251 | Dirección de Actividades Civicas y Bibliotecas | Porcentaje de libros adquiridos | Adquisición de nuevos Libros | Gestión | Eficacia | $(\text{Libros adquiridos} / \text{Total de libros adquiridos}) * 100$ | % | Mensual | Evidencia fotografica | 100% | 100% | 0% | 30/06/2023 | 0 | 1 | 0 | Se podrían fijar metas un poco mas certeras (facil de identificar) | Analizar mejor la congruencia del sentido del indicador | mejor la Presentar evidencia de la monitoreabilidad | El indicador va acorde a lo expresado, sin embargo se podrían manejar mejores variantes |
| | 252 | Dirección de Actividades Civicas y Bibliotecas | Porcentaje de programas realizados | Implementación de programas de lectura y aprendizaje | Gestión | Eficacia | $(\text{Programas realizados} / \text{Total de Programas por realizar}) * 100$ | % | Mensual | Evidencia fotografica | 100% | 100% | 0% | 30/06/2023 | 0 | 1 | 0 | Se podrían fijar metas un poco mas certeras (facil de identificar) | Analizar mejor la congruencia del sentido del indicador | mejor la Presentar evidencia de la monitoreabilidad | El indicador va acorde a lo expresado, sin embargo se podrían manejar mejores variantes |

ESTADOS UNIDOS MEXICANOS
 GOBIERNO FEDERAL
 SECRETARÍA DE GOBIERNO
 PRESIDENCIA MUNICIPAL
 COYUCA DE CATALÁN, GRO.
 2021 - 2024

ESTADOS UNIDOS MEXICANOS
 GOBIERNO FEDERAL
 SECRETARÍA DE GOBIERNO
 AYUNTAMIENTO MUNICIPAL
 COYUCA DE CATALÁN, GRO.
 2021 - 2024
 Elaboró
 JOLGUER RODRIGUEZ GAMA
 CONTRALOR INTERNO
 ÓRGANO DE CONTROL INTERNO
 2021 - 2024



H. AYUNTAMIENTO MUNICIPAL CONSTITUCIONAL DE COYUCA DE CATALÁN, GUERRERO
 REPORTE DE LAS FICHAS DE INDICADORES
 01 ENERO AL 30 DE JUNIO DE 2023



| 2.- DATOS GENERALES DEL INDICADOR | | | | | | | | | | | | | | 3.- RESULTADOS OBTENIDOS ENERO - JUNIO 2023. | | | 4.- PARÁMETRO DE SEMAFORIZACIÓN | | | COMENTARIOS | | | |
|-----------------------------------|-----|--|---|--|-------------------|------------|---|------------------|------------------------|--------------------------|------------|-----------------|-----------|--|--------|-------|---------------------------------|--|---|--|--|--|--|
| PROGRAMA MUNICIPAL | Nº | UNIDADES RESPONSABLES | NOMBRE DEL INDICADOR | INTERPRETACIÓN | TIPO DE INDICADOR | DIMENSIÓN | FÓRMULA | UNIDAD DE MEDIDA | FRECUENCIA DE MEDICIÓN | MEDIOS DE IDENTIFICACIÓN | LÍNEA BASE | METAS OBTENIDAS | PENDIENTE | FECHA DE ACTUALIZACIÓN DE RESULTADOS | 75-100 | 50-74 | 0-49 | RELEVANCIA | ADECUACIÓN | CLARIDAD | MONITOREABILIDAD | | |
| | 253 | Dirección de Actividades Civiles y Bibliotecas | Porcentaje de gasto invertido para mejora de la infraestructura y tecnología bibliotecaria | Eficiente infraestructura y tecnología | Estratégico | Eficiencia | $(\text{Gasto invertido en el periodo} / \text{Total del gasto invertido}) * 100$ | % | Trimestral | Báscora | 100% | 100% | 0% | 30/06/2023 | 0 | 1 | 0 | Se podrían fijar metas un poco mas certeras (facil de identificar) | Análizar mejor la congruencia del sentido del indicador | mejor la expresado, sin embargo se podrían manejar mejores variantes | Presentar evidencia de la monitoreabilidad | | |
| | 254 | Dirección de Actividades Civiles y Bibliotecas | Porcentaje de mantenimiento y conservación dado a la biblioteca | Eficiente mantenimiento y conservación de la biblioteca | Gestión | Eficacia | $(\text{mantenimiento de la biblioteca} / \text{Mantenimiento programado}) * 100$ | % | Mensual | Evidencia fotográfica | 100% | 100% | 0% | 30/06/2023 | 0 | 1 | 0 | Se podrían fijar metas un poco mas certeras (facil de identificar) | Análizar mejor la congruencia del sentido del indicador | mejor la expresado, sin embargo se podrían manejar mejores variantes | Presentar evidencia de la monitoreabilidad | | |
| | 255 | Dirección de Actividades Civiles y Bibliotecas | Total de consultas y accesos al servicio bibliotecario | Eficientes sistemas de consulta y acceso a la información e investigación en la biblioteca | Gestión | Eficacia | $(\text{Consultas por periodo} / \text{Total de Consultas programadas}) * 100$ | % | Mensual | Báscora | 100% | 100% | 0% | 30/06/2023 | 0 | 1 | 0 | Se podrían fijar metas un poco mas certeras (facil de identificar) | Análizar mejor la congruencia del sentido del indicador | mejor la expresado, sin embargo se podrían manejar mejores variantes | Presentar evidencia de la monitoreabilidad | | |
| SECTOR AGROPECUARIO - ECONOMICO | 256 | Dirección de Inspección de Agricultura | Porcentaje de acciones implementadas para fomentar las actividades agrícolas y agroindustriales | Contribuir al desarrollo humano y económico a través de programas, acciones y apoyos que mejoren la calidad de vida de los habitantes del Municipio. | Estratégico | Eficiencia | $(\text{Apoyos entregados} / \text{apoyos programados}) * 100$ | % | Anual | Evidencia fotográfica | 100% | 100% | 0% | 30/06/2023 | 0 | 1 | 0 | Se podrían fijar metas un poco mas certeras (facil de identificar) | Análizar mejor la congruencia del sentido del indicador | mejor la expresado, sin embargo se podrían manejar mejores variantes | Presentar evidencia de la monitoreabilidad | | |
| | 257 | Dirección de Inspección de Agricultura | Porcentaje de avance de inversión | La administración municipal contribuye a fomentar actividades agrícolas y agroindustriales sustentables y sostenibles como pilar de desarrollo económico | Estratégico | Economía | $(\text{Recurso ejercido} / \text{recurso asignado}) * 100$ | % | Trimestral | Balanza | 100% | 100% | 0% | 30/06/2023 | 0 | 1 | 0 | Se podrían fijar metas un poco mas certeras (facil de identificar) | Análizar mejor la congruencia del sentido del indicador | mejor la expresado, sin embargo se podrían manejar mejores variantes | Presentar evidencia de la monitoreabilidad | | |
| | 258 | Dirección de Inspección de Agricultura | Asignación suficiente | Apoyos a productoras agrícolas para la adquisición de fertilizantes químicos y orgánicos a bajo precio | Estratégico | Eficiencia | $(\text{Asesoramientos brindados} / \text{asesoramientos programados}) * 100$ | % | Trimestral | Evidencia fotográfica | 100% | 100% | 0% | 30/06/2023 | 0 | 1 | 0 | Se podrían fijar metas un poco mas certeras (facil de identificar) | Análizar mejor la congruencia del sentido del indicador | mejor la expresado, sin embargo se podrían manejar mejores variantes | Presentar evidencia de la monitoreabilidad | | |
| | 259 | Dirección de Inspección de Agricultura | Porcentaje de capacitaciones realizadas | Apoyos a productoras agrícolas para la adquisición de insumos de semilla a bajo precio | Gestión | Eficacia | $(\text{Capacitaciones efectuadas} / \text{capacitaciones programadas}) * 100$ | % | Mensual | Informes Internos | 100% | 100% | 0% | 30/06/2023 | 0 | 1 | 0 | Se podrían fijar metas un poco mas certeras (facil de identificar) | Análizar mejor la congruencia del sentido del indicador | mejor la expresado, sin embargo se podrían manejar mejores variantes | Presentar evidencia de la monitoreabilidad | | |
| | 260 | Dirección de Inspección de Agricultura | Porcentaje de pláticas realizadas | Apoyos a las comunidades en la adquisición de herbicida a bajo precio | Gestión | Eficacia | $(\text{Pláticas efectuadas} / \text{Pláticas programadas}) * 100$ | % | Mensual | Informes Internos | 100% | 100% | 0% | 30/06/2023 | 0 | 1 | 0 | Se podrían fijar metas un poco mas certeras (facil de identificar) | Análizar mejor la congruencia del sentido del indicador | mejor la expresado, sin embargo se podrían manejar mejores variantes | Presentar evidencia de la monitoreabilidad | | |
| | 261 | Dirección de Inspección de Agricultura | Porcentaje de papeles de trabajo realizados | Elaborar un formato de control de entrega de apoyos que evite la duplicidad de entrega | Gestión | Eficacia | $(\text{Papeles de trabajo realizados en periodo} / \text{Total de papeles de trabajo elaborados}) * 100$ | % | Mensual | Informes Internos | 100% | 100% | 0% | 30/06/2023 | 0 | 1 | 0 | Se podrían fijar metas un poco mas certeras (facil de identificar) | Análizar mejor la congruencia del sentido del indicador | mejor la expresado, sin embargo se podrían manejar mejores variantes | Presentar evidencia de la monitoreabilidad | | |
| | 262 | Dirección de Inspección de Agricultura | Porcentaje de capacitaciones realizadas | Capacitaciones constantes a los agricultores | Estratégico | Eficiencia | $(\text{Capacitaciones efectuadas} / \text{capacitaciones programadas}) * 100$ | % | Trimestral | Evidencia fotográfica | 100% | 100% | 0% | 30/06/2023 | 0 | 1 | 0 | Se podrían fijar metas un poco mas certeras (facil de identificar) | Análizar mejor la congruencia del sentido del indicador | mejor la expresado, sin embargo se podrían manejar mejores variantes | Presentar evidencia de la monitoreabilidad | | |
| | 263 | Dirección de Inspección de Agricultura | Porcentaje de pláticas realizadas | Pláticas de fomento a la agricultura | Gestión | Eficacia | $(\text{Pláticas efectuadas} / \text{Pláticas programadas}) * 100$ | % | Mensual | Informes Internos | 100% | 100% | 0% | 30/06/2023 | 0 | 1 | 0 | Se podrían fijar metas un poco mas certeras (facil de identificar) | Análizar mejor la congruencia del sentido del indicador | mejor la expresado, sin embargo se podrían manejar mejores variantes | Presentar evidencia de la monitoreabilidad | | |
| | 264 | Dirección de Inspección de Agricultura | Porcentaje de asesoramientos realizados | Asesoramientos para la realización de proyectos agrícolas | Gestión | Eficacia | $(\text{Asesoramientos efectuados} / \text{Asesoramientos programados}) * 100$ | % | Mensual | Informes Internos | 100% | 100% | 0% | 30/06/2023 | 0 | 1 | 0 | Se podrían fijar metas un poco mas certeras (facil de identificar) | Análizar mejor la congruencia del sentido del indicador | mejor la expresado, sin embargo se podrían manejar mejores variantes | Presentar evidencia de la monitoreabilidad | | |
| | 265 | Dirección de Fomento al Empleo | Porcentaje de programas realizados | Generar programas eficientes de empleo, capacitación y financiamiento | Estratégico | Eficiencia | $(\text{Programas realizados} / \text{programas programados}) * 100$ | % | Anual | Informes Internos | 100% | 100% | 0% | 30/06/2023 | 0 | 1 | 0 | Se podrían fijar metas un poco mas certeras (facil de identificar) | Análizar mejor la congruencia del sentido del indicador | mejor la expresado, sin embargo se podrían manejar mejores variantes | Presentar evidencia de la monitoreabilidad | | |

SÍNDICO PROCURADOR
 2021 - 2024

PRESIDENTA MUNICIPAL
 2021 - 2024

ELABORÓ
 2021 - 2024

H. AYUNTAMIENTO MUNICIPAL CONSTITUCIONAL DE COYUCA DE CATALÁN, GUERRERO
 ÓRGANO DE CONTROL INTERNO
 2021 - 2024



H. AYUNTAMIENTO MUNICIPAL CONSTITUCIONAL DE COYUCA DE CATALÁN, GUERRERO
 REPORTE DE LAS FICHAS DE INDICADORES
 01 ENERO AL 30 DE JUNIO DE 2023



| 2.- DATOS GENERALES DEL INDICADOR | | | | | | | | | | | | | | 3.- RESULTADOS OBTENIDOS ENERO - JUNIO 2023. | | | 4.- PARÁMETRO DE SEMAFORIZACIÓN | | | COMENTARIOS | | | |
|-----------------------------------|-----------------------|--------------------------------|---|--|-------------|------------|--|------------------------|--------------------------|-----------------------|-----------------|-----------|--------------------------------------|--|-------|------|---------------------------------|--|---|--|--|--|--|
| PROGRAMA MUNICIPAL | UNIDADES RESPONSABLES | NOMBRE DEL INDICADOR | INTERPRETACIÓN | TIPO DE INDICADOR | DIMENSIÓN | FÓRMULA | UNIDAD DE MEDIDA | FRECUENCIA DE MEDICIÓN | MEDIOS DE IDENTIFICACIÓN | LÍNEA BASE | METAS OBTENIDAS | PENDIENTE | FECHA DE ACTUALIZACIÓN DE RESULTADOS | 75-100 | 50-74 | 0-49 | RELEVANCIA | ADECUACIÓN | CLARIDAD | MONITOREABILIDAD | | | |
| FOMENTO A LA ECONOMÍA FAMILIAR | 266 | Dirección de Fomento al Empleo | Porcentaje de eficiencia en incubación de pequeñas y medianas empresas | Eficaz centro de incubación que apoye a la creación y desarrollo y aceleramiento de emprendimiento de pequeñas y medianas empresas | Estratégico | Eficiencia | (Número de solicitudes atendidas de incubación - Número de solicitudes atendidas en el desarrollo de pequeñas y medianas empresas) / Número de solicitudes atendidas en aceleramiento al emprendimiento / total de solicitudes recibidas * 100 | % | Trimestral | Informes internos | 100% | 100% | 0% | 30/06/2023 | 0 | 1 | 0 | Se podrían fijar metas un poco más certeras (facil de identificar) | Análisis mejor la congruencia del sentido del indicador | mejor la expresado, sin embargo se podrían manejar mejores variantes | Presentar evidencia de la mejores monitoreabilidad | | |
| | 267 | Dirección de Fomento al Empleo | Porcentaje de capacitación del Municipio | Promover capacitación, para el empleo y autotempleo para la población del municipio | Estratégico | Eficiencia | (Total de personas capacitadas / Total de la población) * 100 | % | Mensual | Constancias | 100% | 100% | 0% | 30/06/2023 | 0 | 1 | 0 | Se podrían fijar metas un poco más certeras (facil de identificar) | Análisis mejor la congruencia del sentido del indicador | mejor la expresado, sin embargo se podrían manejar mejores variantes | Presentar evidencia de la mejores monitoreabilidad | | |
| | 268 | Dirección de Fomento al Empleo | Porcentaje de desempleados atendidos | Promover la promoción de programas y estrategias para la atención a desempleados | Gestión | Eficiencia | (Total de personas desempleadas atendidas / Total de la población desempleada) * 100 | % | Mensual | Informes internos | 100% | 100% | 0% | 30/06/2023 | 0 | 1 | 0 | Se podrían fijar metas un poco más certeras (facil de identificar) | Análisis mejor la congruencia del sentido del indicador | mejor la expresado, sin embargo se podrían manejar mejores variantes | Presentar evidencia de la mejores monitoreabilidad | | |
| EDUCACIÓN | 269 | Dirección de Alumbrado Público | Porcentaje de satisfacción en el otorgamiento de servicio de alumbrado público municipal | Proporcionar un servicio de alumbrado público de calidad | Estratégico | Eficiencia | (Personas que mencionan estar satisfechas con el servicio alumbrado municipal que otorga el ayuntamiento / personas entrevistadas) * 100 | % | Anual | Encuestas | 100% | 100% | 0% | 30/06/2023 | 0 | 1 | 0 | Se podrían fijar metas un poco más certeras (facil de identificar) | Análisis mejor la congruencia del sentido del indicador | mejor la expresado, sin embargo se podrían manejar mejores variantes | Presentar evidencia de la mejores monitoreabilidad | | |
| | 270 | Dirección de Alumbrado Público | Tasa de variación en la instalación de luminarias del servicio de alumbrado público | Las luminarias del servicio de alumbrado público brindan visibilidad nocturna a las comunidades y público en general | Estratégico | Eficiencia | (Luminarias del servicio de alumbrado público en el año actual / Luminarias del servicio de alumbrado público en el año anterior) * 100 | % | Trimestral | Evidencia fotográfica | 100% | 100% | 0% | 30/06/2023 | 0 | 1 | 0 | Se podrían fijar metas un poco más certeras (facil de identificar) | Análisis mejor la congruencia del sentido del indicador | mejor la expresado, sin embargo se podrían manejar mejores variantes | Presentar evidencia de la mejores monitoreabilidad | | |
| | 271 | Dirección de Alumbrado Público | Porcentaje de mantenimiento realizado al equipamiento de la infraestructura del alumbrado público | Mantenimiento realizado al equipamiento de la infraestructura del alumbrado público | Estratégico | Eficiencia | (Mantenimientos realizados / mantenimientos programados) * 100 | % | Trimestral | Informes internos | 100% | 100% | 0% | 30/06/2023 | 0 | 1 | 0 | Se podrían fijar metas un poco más certeras (facil de identificar) | Análisis mejor la congruencia del sentido del indicador | mejor la expresado, sin embargo se podrían manejar mejores variantes | Presentar evidencia de la mejores monitoreabilidad | | |
| | 272 | Dirección de Alumbrado Público | Porcentaje en las fallas del sistema de alumbrado público municipal | Identificación de las fallas en el sistema de alumbrado público municipal | Gestión | Eficacia | (Fallas gestionadas para atención en el sistema de alumbrado público municipal / fallas detectadas en el sistema de alumbrado público municipal) * 100 | % | Mensual | Evidencia fotográfica | 100% | 100% | 0% | 30/06/2023 | 0 | 1 | 0 | Se podrían fijar metas un poco más certeras (facil de identificar) | Análisis mejor la congruencia del sentido del indicador | mejor la expresado, sin embargo se podrían manejar mejores variantes | Presentar evidencia de la mejores monitoreabilidad | | |
| | 273 | Dirección de Alumbrado Público | Porcentaje en la gestión de los insumos para el mantenimiento del sistema de alumbrado público | Gestión de los insumos para otorgar el mantenimiento al sistema de alumbrado público municipal | Gestión | Eficacia | (Insumos utilizados para mantenimiento de área / Total de insumos utilizados para mantenimiento de área) * 100 | % | Mensual | Evidencia fotográfica | 100% | 100% | 0% | 30/06/2023 | 0 | 1 | 0 | Se podrían fijar metas un poco más certeras (facil de identificar) | Análisis mejor la congruencia del sentido del indicador | mejor la expresado, sin embargo se podrían manejar mejores variantes | Presentar evidencia de la mejores monitoreabilidad | | |
| | 274 | Dirección de Alumbrado Público | Porcentaje en la instalación del sistema de luminarias ahorradoras de energía eléctrica en el alumbrado público | Sistemas de luminarias ahorradoras de energía eléctrica instalados | Estratégico | Eficiencia | (Instalación de luminarias ahorradoras de energía eléctrica en el alumbrado público / Total de luminarias ahorradoras de energía eléctrica en el alumbrado público) * 100 | % | Trimestral | Informes internos | 100% | 100% | 0% | 30/06/2023 | 0 | 1 | 0 | Se podrían fijar metas un poco más certeras (facil de identificar) | Análisis mejor la congruencia del sentido del indicador | mejor la expresado, sin embargo se podrían manejar mejores variantes | Presentar evidencia de la mejores monitoreabilidad | | |
| | 275 | Dirección de Alumbrado Público | Porcentaje en la elaboración de proyectos para la sustitución de las luminarias de alumbrado público | Elaboración de los proyectos para la sustitución de luminarias del alumbrado público | Gestión | Eficacia | (Luminarias de alumbrado público sustituidas / Total de luminarias ahorradoras de energía) * 100 | % | Mensual | Evidencia fotográfica | 100% | 100% | 0% | 30/06/2023 | 0 | 1 | 0 | Se podrían fijar metas un poco más certeras (facil de identificar) | Análisis mejor la congruencia del sentido del indicador | mejor la expresado, sin embargo se podrían manejar mejores variantes | Presentar evidencia de la mejores monitoreabilidad | | |

SESIÓN DE TRABAJO
 2023 - 2024
 H. AYUNTAMIENTO MUNICIPAL CONSTITUCIONAL DE COYUCA DE CATALÁN, GUERRERO
 RESIDENCIA MUNICIPAL
 2023 - 2024



Elaboró
 H. AYUNTAMIENTO MUNICIPAL CONSTITUCIONAL DE COYUCA DE CATALÁN, GUERRERO
 ORGANISMO CONTROLADOR INTERNO
 2023 - 2024



H. AYUNTAMIENTO MUNICIPAL CONSTITUCIONAL DE COYUCA DE CATALÁN, GUERRERO
 REPORTE DE LAS FICHAS DE INDICADORES
 01 ENERO AL 30 DE JUNIO DE 2023



| PROGRAMA MUNICIPAL | UNIDADES RESPONSABLES | NOMBRE DEL INDICADOR | INTERPRETACIÓN | TIPO DE INDICADOR | DIMENSIÓN | FÓRMULA | UNIDAD DE MEDIDA | FRECUENCIA DE MEDICIÓN | MEDIO DE IDENTIFICACIÓN | LINEA BASE | METAS OBTENIDAS | PENDIENTE | FECHA DE ACTUALIZACIÓN DE RESULTADOS | 4.- PARÁMETRO DE SEMAFORIZACIÓN | | | COMENTARIOS | | | | |
|----------------------------|-----------------------|---|--|-------------------|------------|---|------------------|------------------------|-------------------------|------------|-----------------|-----------|--------------------------------------|---------------------------------|-------|------|--|----------------|---------------------------------------|---|---|
| | | | | | | | | | | | | | | 75-100 | 60-74 | 0-49 | RELEVANCIA | ADECUACIÓN | CLARIDAD | MONITOREABILIDAD | |
| SECTOR GANADERO O PECUARIO | 276 | Tasa de variación anual del valor de la producción del sector primario | Contribuir a incrementar la capitalización de las actividades primarias mediante el fomento a proyectos de infraestructura física y apoyo a la sanidad | Estratégico | Eficiencia | $(\text{Valor de la producción del sector primario en el año actual} / \text{Valor de la producción del sector primario en el año anterior}) * 100$ | % | Anual | Informes internos | 100% | 100% | 0% | 30/06/2023 | 0 | 1 | 0 | Se podrían fijar metas un poco más certeras (facil de identificar) | Análisis mejor | congruencia del sentido del indicador | El indicador va acorde a lo expresado, sin embargo se podrían manejar mejores variantes | Presentar evidencia de mejores monitoreabilidad |
| | 277 | Porcentaje de avance de productores beneficiados con los programas otorgados | Los productores beneficiados del programa, mejorando las condiciones operativas de sus unidades productivas | Estratégico | Eficiencia | $(\text{Número de productores apoyados en el año} / \text{total de productores del sector primario}) * 100$ | % | Trimestral | Informes internos | 100% | 100% | 0% | 30/06/2023 | 0 | 1 | 0 | Se podrían fijar metas un poco más certeras (facil de identificar) | Análisis mejor | congruencia del sentido del indicador | El indicador va acorde a lo expresado, sin embargo se podrían manejar mejores variantes | Presentar evidencia de mejores monitoreabilidad |
| | 278 | Tasa de variación anual de proyectos de servicios otorgados a los productores | Los productores reciben servicios acorde a sus necesidades para mejorar la operación de sus unidades productivas | Estratégico | Eficiencia | $(\text{Número de proyectos de servicios apoyados en el año actual} / \text{número de proyectos de servicios apoyados en el año anterior}) * 100$ | % | Trimestral | Informes internos | 100% | 100% | 0% | 30/06/2023 | 0 | 1 | 0 | Se podrían fijar metas un poco más certeras (facil de identificar) | Análisis mejor | congruencia del sentido del indicador | El indicador va acorde a lo expresado, sin embargo se podrían manejar mejores variantes | Presentar evidencia de mejores monitoreabilidad |
| | 279 | Tasa de variación anual de solicitudes recibidas | Recepción de solicitudes de apoyo | Gestión | Eficiencia | $(\text{Solicitudes recibidas en el año} / \text{solicitudes recibidas en el año anterior}) * 100$ | % | Mensual | Informes internos | 100% | 100% | 0% | 30/06/2023 | 0 | 1 | 0 | Se podrían fijar metas un poco más certeras (facil de identificar) | Análisis mejor | congruencia del sentido del indicador | El indicador va acorde a lo expresado, sin embargo se podrían manejar mejores variantes | Presentar evidencia de mejores monitoreabilidad |
| | 280 | Porcentaje de avance de recursos pagados | Entrega de apoyos económicos a beneficiarios | Gestión | Eficiencia | $(\text{Apoyos entregados en el año} / \text{Total de apoyos entregados}) * 100$ | % | Mensual | Informes internos | 100% | 100% | 0% | 30/06/2023 | 0 | 1 | 0 | Se podrían fijar metas un poco más certeras (facil de identificar) | Análisis mejor | congruencia del sentido del indicador | El indicador va acorde a lo expresado, sin embargo se podrían manejar mejores variantes | Presentar evidencia de mejores monitoreabilidad |
| Medio Ambiente | 281 | Tasa de variación de recursos ambientales censados | Contribuir a la preservación del medio ambiente y de los recursos naturales del municipio | Estratégico | Eficiencia | $(\text{Recursos ambientales censados en el año actual} / \text{recursos ambientales censados en el año anterior}) * 100$ | % | Anual | Informes internos | 100% | 100% | 0% | 30/06/2023 | 0 | 1 | 0 | Se podrían fijar metas un poco más certeras (facil de identificar) | Análisis mejor | congruencia del sentido del indicador | El indicador va acorde a lo expresado, sin embargo se podrían manejar mejores variantes | Presentar evidencia de mejores monitoreabilidad |
| | 282 | Porcentaje de población beneficiada | La población municipal asegura la protección de los recursos naturales | Estratégico | Eficiencia | $(\text{Población municipal beneficiada con la protección de áreas naturales} / \text{población total del municipio}) * 100$ | % | Trimestral | Informes internos | 100% | 100% | 0% | 30/06/2023 | 0 | 1 | 0 | Se podrían fijar metas un poco más certeras (facil de identificar) | Análisis mejor | congruencia del sentido del indicador | El indicador va acorde a lo expresado, sin embargo se podrían manejar mejores variantes | Presentar evidencia de mejores monitoreabilidad |
| | 283 | Porcentaje de campañas realizadas | Campañas sobre la importancia de adquirir hábitos para el cuidado y conservación del medio ambiente | Estratégico | Eficiencia | $(\text{Campañas realizadas} / \text{campañas programadas}) * 100$ | % | Trimestral | Propaganda | 100% | 100% | 0% | 30/06/2023 | 0 | 1 | 0 | Se podrían fijar metas un poco más certeras (facil de identificar) | Análisis mejor | congruencia del sentido del indicador | El indicador va acorde a lo expresado, sin embargo se podrían manejar mejores variantes | Presentar evidencia de mejores monitoreabilidad |
| | 284 | Porcentaje de pláticas realizadas | Pláticas educativas acerca del cuidado y la no contaminación del agua | Gestión | Eficiencia | $(\text{Pláticas realizadas} / \text{pláticas programadas}) * 100$ | % | Mensual | Listas de asistencia | 100% | 100% | 0% | 30/06/2023 | 0 | 1 | 0 | Se podrían fijar metas un poco más certeras (facil de identificar) | Análisis mejor | congruencia del sentido del indicador | El indicador va acorde a lo expresado, sin embargo se podrían manejar mejores variantes | Presentar evidencia de mejores monitoreabilidad |
| | 285 | Porcentaje de avisos o carteles colocados | Campañas sobre la importancia de adquirir hábitos para el cuidado y conservación del medio ambiente | Estratégico | Eficiencia | $(\text{Carteles colocados} / \text{Total de Carteles colocados}) * 100$ | % | Mensual | evidencia Fotográfica | 100% | 100% | 0% | 30/06/2023 | 0 | 1 | 0 | Se podrían fijar metas un poco más certeras (facil de identificar) | Análisis mejor | congruencia del sentido del indicador | El indicador va acorde a lo expresado, sin embargo se podrían manejar mejores variantes | Presentar evidencia de mejores monitoreabilidad |
| | 286 | Porcentaje de áreas reforestadas o rehabilitadas | Pláticas educativas acerca del cuidado y la no contaminación del agua | Gestión | Eficiencia | $(\text{Reforestaciones y rehabilitaciones en el periodo} / \text{Total de Reforestaciones y rehabilitaciones}) * 100$ | % | Mensual | evidencia Fotográfica | 100% | 100% | 0% | 30/06/2023 | 0 | 1 | 0 | Se podrían fijar metas un poco más certeras (facil de identificar) | Análisis mejor | congruencia del sentido del indicador | El indicador va acorde a lo expresado, sin embargo se podrían manejar mejores variantes | Presentar evidencia de mejores monitoreabilidad |
| | 287 | Porcentaje de avance de etapas ejecutadas en el proyecto | Incrementar la generación y ejecución de proyectos de alto impacto positivo | Estratégico | Eficiencia | $(\text{Número de etapas concluidas} / \text{total de etapas del proyecto}) * 100$ | % | Anual | Informes internos | 100% | 100% | 0% | 30/06/2023 | 0 | 1 | 0 | Se podrían fijar metas un poco más certeras (facil de identificar) | Análisis mejor | congruencia del sentido del indicador | El indicador va acorde a lo expresado, sin embargo se podrían manejar mejores variantes | Presentar evidencia de mejores monitoreabilidad |
| SECTOR | 288 | Porcentaje de estudios previos concluidos en los proyectos | Implementar los estudios previos para la elaboración y ejecución de proyectos | Estratégico | Eficiencia | $(\text{Número de estudios previos concluidos} / \text{Número de estudios previos concluidos}) * 100$ | % | Trimestral | Informes internos | 100% | 100% | 0% | 30/06/2023 | 0 | 1 | 0 | Se podrían fijar metas un poco más certeras (facil de identificar) | Análisis mejor | congruencia del sentido del indicador | El indicador va acorde a lo expresado, sin embargo se podrían manejar mejores variantes | Presentar evidencia de mejores monitoreabilidad |

SECRETARÍA DE ECONOMÍA
 SUBSECRETARÍA DE FISCALÍA
 DIRECCIÓN GENERAL DE IMPUESTOS SOBRE EL VALOR AGREGADO
 COYUCA DE CATALÁN, GUERRERO
 2021 - 2024

H. AYUNTAMIENTO MUNICIPAL CONSTITUCIONAL DE COYUCA DE CATALÁN, GUERRERO
 PRESIDENCIA MUNICIPAL
 2021 - 2024

ELABORÓ
 H. AYUNTAMIENTO MUNICIPAL CONSTITUCIONAL DE COYUCA DE CATALÁN, GUERRERO
 C.P. JOAQUÍN RODRÍGUEZ GAMA
 CONTRALOR INTERNO



H. AYUNTAMIENTO MUNICIPAL CONSTITUCIONAL DE COYUCA DE CATALÁN, GUERRERO
 REPORTE DE LAS FICHAS DE INDICADORES
 01 ENERO AL 30 DE JUNIO DE 2023



| 2.- DATOS GENERALES DEL INDICADOR | | | | | | | | | | | 3.- RESULTADOS OBTENIDOS ENERO - JUNIO 2023. | | | 4.- PARÁMETRO DE SEMAFORIZACIÓN | | | COMENTARIOS | | | | |
|-----------------------------------|----------------------|-----------------------------------|--|---|-------------|------------|---|------------------------|--------------------------|-----------------------|--|-----------|--------------------------------------|---------------------------------|-------|------|-------------|--|---|---|---|
| PROGRAMA MUNICIPAL | UMDADES RESPONSABLES | NOMBRE DEL INDICADOR | INTERPRETACIÓN | TIPO DE INDICADOR | DIMENSIÓN | FÓRMULA | UNIDAD DE MEDIDA | FRECUENCIA DE MEDICIÓN | MEDIOS DE IDENTIFICACIÓN | LÍNEA BASE | METAS OBTENIDAS | PENDIENTE | FECHA DE ACTUALIZACIÓN DE RESULTADOS | 75-100 | 50-74 | 0-49 | RELEVANCIA | ADECUACIÓN | CLARIDAD | MONITOREABILIDAD | |
| AGROPECUARIO - ECONOMICO | 289 | Gestión de Proyectos | Porcentaje de proyectos gestionados para su financiamiento. | Generar un programa operativo de proyectos y otras estrategias y prioridades | Estratégico | Eficiencia | (Número de proyectos terminados / Número de proyectos para los que se gestionaron recursos) * 100 | % | Trimestral | Informes internos | 100% | 100% | 0% | 30/06/2023 | 0 | 1 | 0 | Se podrían fijar metas un poco mas certeras (facil de identificar) | Analizar mejor la congruencia del sentido del indicador | El indicador va acorde a lo expresado, sin embargo se podrían manejar mejores variantes | Presentar evidencia de mejores monitoreabilidad |
| | 290 | Gestión de Proyectos | Porcentaje de personal con perfil correcto | Contar con una plantilla de personal adecuada y capacitada para lograr la correcta operación del instituto | Gestión | Eficiencia | (Número de personas con perfil correcto / Total del personal) * 100 | % | Mensual | Reportes internos | 100% | 100% | 0% | 30/06/2023 | 0 | 1 | 0 | Se podrían fijar metas un poco mas certeras (facil de identificar) | Analizar mejor la congruencia del sentido del indicador | El indicador va acorde a lo expresado, sin embargo se podrían manejar mejores variantes | Presentar evidencia de mejores monitoreabilidad |
| Dirección de Atención al Migrante | 291 | Dirección de Atención al Migrante | Porcentaje de migrantes atendidos | Contribuir a salvaguardar los derechos de nuestros connacionales repatriados o en su tránsito por territorio Coyucanense mediante el acceso a una atención integral | Estratégico | Eficiencia | (Migrantes atendidos / estimado de repatriados) * 100 | % | Anual | Informes internos | 100% | 100% | 0% | 30/06/2023 | 0 | 1 | 0 | Se podrían fijar metas un poco mas certeras (facil de identificar) | Analizar mejor la congruencia del sentido del indicador | El indicador va acorde a lo expresado, sin embargo se podrían manejar mejores variantes | Presentar evidencia de mejores monitoreabilidad |
| | 292 | Dirección de Atención al Migrante | Porcentaje de migrantes asistidos para regresar a su lugar de origen | Las personas en situación de vulnerabilidad reciben atención o apoyo durante su traslado a su lugar de origen | Estratégico | Eficiencia | (Migrantes apoyados con traslado / estimado de repatriados) * 100 | % | Trimestral | Informes internos | 100% | 100% | 0% | 30/06/2023 | 0 | 1 | 0 | Se podrían fijar metas un poco mas certeras (facil de identificar) | Analizar mejor la congruencia del sentido del indicador | El indicador va acorde a lo expresado, sin embargo se podrían manejar mejores variantes | Presentar evidencia de mejores monitoreabilidad |
| | 293 | Dirección de Atención al Migrante | Número de migrantes apoyados con alguna acción de atención integral | Migrantes apoyados | Estratégico | Eficiencia | Suma de de migrantes apoyados con alguna acción de atención integral | % | Trimestral | Evidencia fotografica | 100% | 100% | 0% | 30/06/2023 | 0 | 1 | 0 | Se podrían fijar metas un poco mas certeras (facil de identificar) | Analizar mejor la congruencia del sentido del indicador | El indicador va acorde a lo expresado, sin embargo se podrían manejar mejores variantes | Presentar evidencia de mejores monitoreabilidad |
| | 294 | Dirección de Atención al Migrante | Número de jornadas médicas realizadas | Realización de jornadas médicas | Gestión | Eficacia | Suma de jornadas médicas realizadas | % | Mensual | Evidencia fotografica | 100% | 100% | 0% | 30/06/2023 | 0 | 1 | 0 | Se podrían fijar metas un poco mas certeras (facil de identificar) | Analizar mejor la congruencia del sentido del indicador | El indicador va acorde a lo expresado, sin embargo se podrían manejar mejores variantes | Presentar evidencia de mejores monitoreabilidad |
| | 295 | Dirección de Atención al Migrante | Número de donaciones entregadas | Entrega de donaciones | Gestión | Eficiencia | Suma donaciones entregadas | % | Mensual | Evidencia fotografica | 100% | 100% | 0% | 30/06/2023 | 0 | 1 | 0 | Se podrían fijar metas un poco mas certeras (facil de identificar) | Analizar mejor la congruencia del sentido del indicador | El indicador va acorde a lo expresado, sin embargo se podrían manejar mejores variantes | Presentar evidencia de mejores monitoreabilidad |
| | 296 | Dirección de Atención al Migrante | Número de apoyos de traslado terrestre otorgados | Apoyo de traslado terrestre | Gestión | Eficiencia | Suma de personas trasladadas por medio terrestre | % | Mensual | Evidencia fotografica | 100% | 100% | 0% | 30/06/2023 | 0 | 1 | 0 | Se podrían fijar metas un poco mas certeras (facil de identificar) | Analizar mejor la congruencia del sentido del indicador | El indicador va acorde a lo expresado, sin embargo se podrían manejar mejores variantes | Presentar evidencia de mejores monitoreabilidad |
| | 297 | Dirección de Atención al Migrante | Porcentaje de capacitaciones realizadas | Capacitación al personal en atención a migrantes | Estratégico | Eficiencia | (capacitaciones realizadas a migrantes / Total de capacitaciones presupuestadas) * 100 | % | Trimestral | Informes internos | 100% | 100% | 0% | 30/06/2023 | 0 | 1 | 0 | Se podrían fijar metas un poco mas certeras (facil de identificar) | Analizar mejor la congruencia del sentido del indicador | El indicador va acorde a lo expresado, sin embargo se podrían manejar mejores variantes | Presentar evidencia de mejores monitoreabilidad |
| | 298 | Dirección de Atención al Migrante | Porcentaje de personal capacitado | Capacitación de personal en atención a la resolución de problemas de racismo o discriminación a migrantes | Gestión | Eficiencia | (personal capacitado / total de personal) * 100 | % | Mensual | Informes internos | 100% | 100% | 0% | 30/06/2023 | 0 | 1 | 0 | Se podrían fijar metas un poco mas certeras (facil de identificar) | Analizar mejor la congruencia del sentido del indicador | El indicador va acorde a lo expresado, sin embargo se podrían manejar mejores variantes | Presentar evidencia de mejores monitoreabilidad |
| Dirección de Unidad Deportiva | 299 | Dirección de Unidad Deportiva | Varación porcentual de distribución de sobrepeso y obesidad que causan incidencia de enfermedades por inactividad física | Contribuir a disminuir los niveles de sobrepeso y obesidad que causan incidencia de enfermedades por inactividad física | Estratégico | Eficiencia | (Personas con obesidad 2022 / total de habitantes 2022) - (personas con obesidad 2021 / total de habitantes 2021) * 100 | % | Anual | Informes | 100% | 100% | 0% | 30/06/2023 | 0 | 1 | 0 | Se podrían fijar metas un poco mas certeras (facil de identificar) | Analizar mejor la congruencia del sentido del indicador | El indicador va acorde a lo expresado, sin embargo se podrían manejar mejores variantes | Presentar evidencia de mejores monitoreabilidad |
| | 300 | Dirección de Unidad Deportiva | Porcentaje de programas deportivos realizados | Suficiente planeación de programas para la promoción y practica deportiva | Estratégico | Eficiencia | (Programas deportivos realizados / programas deportivos programados) * 100 | % | Mensual | Evidencia fotografica | 100% | 100% | 0% | 30/06/2023 | 0 | 1 | 0 | Se podrían fijar metas un poco mas certeras (facil de identificar) | Analizar mejor la congruencia del sentido del indicador | El indicador va acorde a lo expresado, sin embargo se podrían manejar mejores variantes | Presentar evidencia de mejores monitoreabilidad |
| | 301 | Dirección de Unidad Deportiva | Porcentaje de promociones realizadas | Eficiencia en la promoción de la practica del deporte en el municipio | Estratégico | Eficiencia | (Promociones deportivas realizadas / promociones deportivas programadas) * 100 | % | Trimestral | Propaganda | 100% | 100% | 0% | 30/06/2023 | 0 | 1 | 0 | Se podrían fijar metas un poco mas certeras (facil de identificar) | Analizar mejor la congruencia del sentido del indicador | El indicador va acorde a lo expresado, sin embargo se podrían manejar mejores variantes | Presentar evidencia de mejores monitoreabilidad |

SERVICIO FINANCIERO
 2021 - 2024

AYUNTAMIENTO MUNICIPAL CONSTITUCIONAL DE COYUCA DE CATALÁN, GUERRERO
 RESIDENCIA MUNICIPAL
 2021 - 2024

AYUNTAMIENTO MUNICIPAL CONSTITUCIONAL DE COYUCA DE CATALÁN, GUERRERO
 FEDORREMA
 2021 - 2024
 Elaboró
 C.P. JOLGUER RODRIGUEZ GAMA
 ORGANISMO DE CONTROL INTERNO
 2021 - 2024



H. AYUNTAMIENTO MUNICIPAL CONSTITUCIONAL DE COYUCA DE CATALÁN, GUERRERO
 REPORTE DE LAS FICHAS DE INDICADORES
 01 ENERO AL 30 DE JUNIO DE 2023



| PROGRAMA MUNICIPAL | UNIDADES RESPONSABLES | NOMBRE DEL INDICADOR | INTERPRETACIÓN | TIPO DE INDICADOR | DIMENSIÓN | FÓRMULA | UNIDAD DE MEDIDA | FRECUENCIA DE MEDICIÓN | MEDIOS DE IDENTIFICACIÓN | LINEA BASE | METAS OBTENIDAS | PENDIENTE | FECHA DE ACTUALIZACIÓN DE RESULTADOS | 4.- PARÁMETRO DE SEMAFORIZACIÓN | | | COMENTARIOS | | | | |
|--------------------|--------------------------|---------------------------------|--|--|---|-------------|---|---|--------------------------|-----------------------|-------------------|-----------|--------------------------------------|---------------------------------|------------|------|-------------|--|--|---|---|
| | | | | | | | | | | | | | | 75-100 | 50-74 | 0-49 | RELEVANCIA | ADECUACIÓN | CLARIDAD | MONITOREABILIDAD | |
| EDUCACIÓN | 302 | Dirección de Unidad Deportiva | Porcentaje de torneos de Fútbol realizados | Organización de torneos de Fútbol | Gestión | Eficacia | (Torneos de Fútbol realizados / Total de torneos de Fútbol programados) * 100 | % | Mensual | Evidencia fotográfica | 100% | 100% | 0% | 30/06/2023 | 0 | 1 | 0 | Se podrían fijar metas un poco mas certeras (facil de identificar) | Analizar mejor la congruencia del sentido del indicador | El indicador va acorde a lo expresado, sin embargo se podrían manejar mejores variantes | Presentar evidencia de mejores monitoreabilidad |
| | 303 | Dirección de Unidad Deportiva | Porcentaje de torneos de voleibol realizados | Organización de torneos de voleibol | Gestión | Eficacia | (Torneos de voleibol realizados / Total de torneos de voleibol programados) * 101 | % | Mensual | Evidencia fotográfica | 100% | 100% | 0% | 30/06/2023 | 0 | 1 | 0 | Se podrían fijar metas un poco mas certeras (facil de identificar) | Analizar mejor la congruencia del sentido del indicador | El indicador va acorde a lo expresado, sin embargo se podrían manejar mejores variantes | Presentar evidencia de mejores monitoreabilidad |
| | 304 | Dirección de Unidad Deportiva | Porcentaje de estrategias diseñadas e implementadas | Estrategias adecuadas de difusión de los servicios y oportunidades deportivas | Gestión | Eficacia | (Estrategias implementadas / Total de Estrategias implementadas) * 102 | % | Mensual | Propaganda | 100% | 100% | 0% | 30/06/2023 | 0 | 1 | 0 | Se podrían fijar metas un poco mas certeras (facil de identificar) | Analizar mejor la congruencia del sentido del indicador | El indicador va acorde a lo expresado, sin embargo se podrían manejar mejores variantes | Presentar evidencia de mejores monitoreabilidad |
| | 305 | Dirección de Unidad Deportiva | Porcentaje de los recursos económicos para crear nuevos espacios deportivos | Infraestructura y equipamiento deportivo adecuado y suficiente | Estrategico | Eficiencia | (Recursos economicos utilizados / Total de Recursos economicos presupuestados) * 100 | % | Mensual | Informes | 100% | 100% | 0% | 30/06/2023 | 0 | 1 | 0 | Se podrían fijar metas un poco mas certeras (facil de identificar) | Analizar mejor la congruencia del sentido del indicador | El indicador va acorde a lo expresado, sin embargo se podrían manejar mejores variantes | Presentar evidencia de mejores monitoreabilidad |
| | 306 | Dirección de Unidad Deportiva | Porcentaje de modernizaciones y acondicionamiento realizados | Modernización y acondicionamiento de unidades deportivas | Gestión | Eficacia | (Recursos economicos utilizados / Total de Recursos economicos presupuestados) * 100 | % | Mensual | Informes | 100% | 100% | 0% | 30/06/2023 | 0 | 1 | 0 | Se podrían fijar metas un poco mas certeras (facil de identificar) | Analizar mejor la congruencia del sentido del indicador | El indicador va acorde a lo expresado, sin embargo se podrían manejar mejores variantes | Presentar evidencia de mejores monitoreabilidad |
| | 307 | Dirección de Unidad Deportiva | Porcentaje en el mantenimiento a la infraestructura física de los espacios deportivos | Equipamiento suficiente y recursos humanos con una capacitación adecuada, para la realización de operaciones de mantenimiento en las unidades. | Gestión | Eficacia | (Recursos economicos utilizados / Total de Recursos economicos presupuestados) * 100 | % | Mensual | Informes | 100% | 100% | 0% | 30/06/2023 | 0 | 1 | 0 | Se podrían fijar metas un poco mas certeras (facil de identificar) | Analizar mejor la congruencia del sentido del indicador | El indicador va acorde a lo expresado, sin embargo se podrían manejar mejores variantes | Presentar evidencia de mejores monitoreabilidad |
| | Ordenamiento Territorial | 308 | Dirección de Parques y Jardines | Porcentaje de servicios de mantenimiento brindados | Parques, áreas verdes y vialidades publicas con buena imagen para la ciudadanía | Estrategico | Eficiencia | (Servicios de mantenimiento brindados / servicios de mantenimiento programados) * 100 | % | Anual | Reportes internos | 100% | 100% | 0% | 30/06/2023 | 0 | 1 | 0 | Se podrían fijar metas un poco mas certeras (facil de identificar) | Analizar mejor la congruencia del sentido del indicador | El indicador va acorde a lo expresado, sin embargo se podrían manejar mejores variantes |
| 309 | | Dirección de Parques y Jardines | Porcentaje de calles y áreas verdes atendidas | Parques, jardines y áreas verdes publicas con mantenimiento integral | Estrategico | Eficiencia | (Calles y áreas verdes con mantenimiento / total de calles y áreas verdes) * 100 | % | Trimestral | Reportes internos | 100% | 100% | 0% | 30/06/2023 | 0 | 1 | 0 | Se podrían fijar metas un poco mas certeras (facil de identificar) | Analizar mejor la congruencia del sentido del indicador | El indicador va acorde a lo expresado, sin embargo se podrían manejar mejores variantes | Presentar evidencia de mejores monitoreabilidad |
| 310 | | Dirección de Parques y Jardines | Porcentaje de mantenimientos realizados | Áreas verdes con mantenimiento integral | Estrategico | Eficiencia | (Mantenimientos realizados / mantenimientos programados) * 100 | % | Trimestral | Reportes internos | 100% | 100% | 0% | 30/06/2023 | 0 | 1 | 0 | Se podrían fijar metas un poco mas certeras (facil de identificar) | Analizar mejor la congruencia del sentido del indicador | El indicador va acorde a lo expresado, sin embargo se podrían manejar mejores variantes | Presentar evidencia de mejores monitoreabilidad |
| 311 | | Dirección de Parques y Jardines | Porcentaje de rehabilitación y mantenimiento de la infraestructura de las áreas verdes | Infraestructura y equipamiento eficiente en las áreas verdes | Gestión | Eficacia | (Rehabilitaciones y mantenimientos realizados / Total de rehabilitaciones y mantenimientos programados) * 100 | % | Mensual | Evidencia fotográfica | 100% | 100% | 0% | 30/06/2023 | 0 | 1 | 0 | Se podrían fijar metas un poco mas certeras (facil de identificar) | Analizar mejor la congruencia del sentido del indicador | El indicador va acorde a lo expresado, sin embargo se podrían manejar mejores variantes | Presentar evidencia de mejores monitoreabilidad |
| 312 | | Dirección de Parques y Jardines | Porcentaje de calles atendidas con limpieza integral | Áreas verdes con mantenimiento integral | Estrategico | Eficiencia | (Calles atendidas / calles atendidas programados) * 100 | % | Trimestral | Evidencia fotográfica | 100% | 100% | 0% | 30/06/2023 | 0 | 1 | 0 | Se podrían fijar metas un poco mas certeras (facil de identificar) | Analizar mejor la congruencia del sentido del indicador | El indicador va acorde a lo expresado, sin embargo se podrían manejar mejores variantes | Presentar evidencia de mejores monitoreabilidad |
| 313 | | Dirección de Parques y Jardines | Porcentaje de los servicios de barrido | Infraestructura y equipamiento eficiente en las áreas verdes | Gestión | Eficacia | (Áreas verdes barridas realizadas / Total de áreas verdes barridas programados) * 100 | % | Mensual | Evidencia fotográfica | 100% | 100% | 0% | 30/06/2023 | 0 | 1 | 0 | Se podrían fijar metas un poco mas certeras (facil de identificar) | Analizar mejor la congruencia del sentido del indicador | El indicador va acorde a lo expresado, sin embargo se podrían manejar mejores variantes | Presentar evidencia de mejores monitoreabilidad |
| 314 | | Dirección de Parques y Jardines | Porcentaje de acciones realizadas para la conservación de vialidades | Áreas verdes con mantenimiento integral | Estrategico | Eficiencia | (Mantenimientos realizados a vialidades / mantenimientos programados a vialidades) * 100 | % | Trimestral | Reportes internos | 100% | 100% | 0% | 30/06/2023 | 0 | 1 | 0 | Se podrían fijar metas un poco mas certeras (facil de identificar) | Analizar mejor la congruencia del sentido del indicador | El indicador va acorde a lo expresado, sin embargo se podrían manejar mejores variantes | Presentar evidencia de mejores monitoreabilidad |

EL AYUNTAMIENTO MUNICIPAL CONSTITUCIONAL DE COYUCA DE CATALÁN, GUERRERO
 PRESIDENCIA MUNICIPAL
 2021 - 2024

EL AYUNTAMIENTO MUNICIPAL CONSTITUCIONAL DE COYUCA DE CATALÁN, GUERRERO
 2021 - 2024
 Elaboró
 GILGUEA RODRIGUEZ GAMA
 ÓRGANO DE CONTROL INTERNO
 CONTROL INTERNO
 2021 - 2024



H. AYUNTAMIENTO MUNICIPAL CONSTITUCIONAL DE COYUCA DE CATALÁN, GUERRERO
 REPORTE DE LAS FICHAS DE INDICADORES
 01 ENERO AL 30 DE JUNIO DE 2023



| 2.- DATOS GENERALES DEL INDICADOR | | | | | | | | | | | | | | 3.- RESULTADOS OBTENIDOS ENERO - JUNIO 2023 | | | 4.- PARÁMETRO DE SEMAFORIZACIÓN | | | COMENTARIOS | | | |
|-----------------------------------|-----|---------------------------------|---|---|-------------------|------------|---|------------------|------------------------|--------------------------|------------|-----------------|-----------|---|--------|-------|---------------------------------|--|---|--------------------------|---|---|--|
| PROGRAMA MUNICIPAL | NO | UNIDADES RESPONSABLES | NOMBRE DEL INDICADOR | INTERPRETACIÓN | TIPO DE INDICADOR | DIMENSIÓN | FÓRMULA | UNIDAD DE MEDIDA | FRECUENCIA DE MEDICIÓN | MEDIOS DE IDENTIFICACIÓN | LINEA BASE | METAS OBTENIDAS | PENDIENTE | FECHA DE ACTUALIZACIÓN DE RESULTADOS | 15-10% | 50-74 | 8-99 | RELEVANCIA | ADECUACIÓN | CLARIDAD | MONITOREABILIDAD | | |
| | 315 | Dirección de Parques y Jardines | Porcentaje de servicios de baches realizados | Infraestructura y equipamiento eficiente en las áreas verdes | Gestión | Eficacia | (Rehabilitaciones y mantenimientos de baches realizados / Total de rehabilitaciones y mantenimientos de baches programados) * 100 | % | Mensual | Evidencia fotográfica | 100% | 100% | 0% | 30/06/2023 | 0 | 1 | 0 | Se podrían fijar metas un poco mas certeras (facil de identificar) | Analizar mejor la congruencia del sentido del indicador | mejor la podrian manejar | El indicador va acorde a lo expresado, sin embargo se podrian manejar mejores variantes | Presentar evidencia de mejores monitoreabilidad | |
| Fomento al Empleo | 316 | Dirección de Minería | Porcentaje de acciones implementadas para fomentar las actividades mineras | Contribuir al desarrollo humano y economico a través de programas, acciones y apoyos que mejoren la calidad de vida de los habitantes del Municipio | Estratégico | Eficiencia | (Acciones realizadas / acciones programadas de realización) * 100 | % | Anual | Informes internos | 100% | 100% | 0% | 30/06/2023 | 0 | 1 | 0 | Se podrían fijar metas un poco mas certeras (facil de identificar) | Analizar mejor la congruencia del sentido del indicador | mejor la podrian manejar | El indicador va acorde a lo expresado, sin embargo se podrian manejar mejores variantes | Presentar evidencia de mejores monitoreabilidad | |
| | 317 | Dirección de Minería | Porcentaje de habitantes que se dedican a la actividad minera | Aumento de la actividad minera | Estratégico | Eficiencia | (Habitantes que se dedican a la actividad minera / total de habitantes) * 100 | % | Trimestral | Encuestas | 100% | 100% | 0% | 30/06/2023 | 0 | 1 | 0 | Se podrían fijar metas un poco mas certeras (facil de identificar) | Analizar mejor la congruencia del sentido del indicador | mejor la podrian manejar | El indicador va acorde a lo expresado, sin embargo se podrian manejar mejores variantes | Presentar evidencia de mejores monitoreabilidad | |
| | 318 | Dirección de Minería | Porcentaje de programas realizados | Participar en la elaboración de los programas en materia minera | Estratégico | Eficiencia | (Programas realizados/ programas programados) * 100 | % | Trimestral | Informes internos | 100% | 100% | 0% | 30/06/2023 | 0 | 1 | 0 | Se podrían fijar metas un poco mas certeras (facil de identificar) | Analizar mejor la congruencia del sentido del indicador | mejor la podrian manejar | El indicador va acorde a lo expresado, sin embargo se podrian manejar mejores variantes | Presentar evidencia de mejores monitoreabilidad | |
| | 319 | Dirección de Minería | Porcentaje de apoyos entregados | Entrega de apoyos de material a los mineros | Gestión | Eficacia | (Apoyos entregados/ programas programados de elaborar) * 100 | % | Mensual | Evidencia fotografica | 100% | 100% | 0% | 30/06/2023 | 0 | 1 | 0 | Se podrían fijar metas un poco mas certeras (facil de identificar) | Analizar mejor la congruencia del sentido del indicador | mejor la podrian manejar | El indicador va acorde a lo expresado, sin embargo se podrian manejar mejores variantes | Presentar evidencia de mejores monitoreabilidad | |
| | 320 | Dirección de Rastro Municipal | Porcentaje de procedimientos de higiene y calidad usados en el rastro municipal | Regularizar los procedimientos prestados por el servicio de rastro municipal para garantizar las condiciones salubres para el consumidor | Estratégico | Eficiencia | (Procedimientos utilizados/ procedimientos programados) * 100 | % | Anual | Informes internos | 100% | 100% | 0% | 30/06/2023 | 0 | 1 | 0 | Se podrían fijar metas un poco mas certeras (facil de identificar) | Analizar mejor la congruencia del sentido del indicador | mejor la podrian manejar | El indicador va acorde a lo expresado, sin embargo se podrian manejar mejores variantes | Presentar evidencia de mejores monitoreabilidad | |
| | 321 | Dirección de Rastro Municipal | Porcentaje de pobladores satisfechos con el servicio de rastro municipal | Optimizar el servicio que brinda el Rastro Municipal a los usuarios mejorando su calidad e infraestructura para el adecuado servicio de las diferentes especies | Estratégico | Eficiencia | (Pobladores satisfechos / total de pobladores promedio que acuden al rastro municipal) * 100 | % | Trimestral | Encuestas | 100% | 100% | 0% | 30/06/2023 | 0 | 1 | 0 | Se podrían fijar metas un poco mas certeras (facil de identificar) | Analizar mejor la congruencia del sentido del indicador | mejor la podrian manejar | El indicador va acorde a lo expresado, sin embargo se podrian manejar mejores variantes | Presentar evidencia de mejores monitoreabilidad | |


 H. AYUNTAMIENTO MUNICIPAL CONSTITUCIONAL DE COYUCA DE CATALÁN, GUERRERO
 PRESIDENCIA MUNICIPAL
 2021 - 2024


 H. AYUNTAMIENTO MUNICIPAL CONSTITUCIONAL DE COYUCA DE CATALÁN, GUERRERO
 2021 - 2024


 SINDICO INTERNO
 COYUCA DE CATALÁN, GUERRERO
 2021 - 2024


 Elaboró
 C.P. JOLGUER RODRIGUEZ GAMA
 CONTRALOR INTERNO



H. AYUNTAMIENTO MUNICIPAL CONSTITUCIONAL DE COYUCA DE CATALÁN, GUERRERO
 REPORTE DE LAS FICHAS DE INDICADORES
 01 ENERO AL 30 DE JUNIO DE 2023



| 2.- DATOS GENERALES DEL INDICADOR | | | | 3.- RESULTADOS OBTENIDOS ENERO - JUNIO 2023 | | | | | | | 4.- PARAMETRO DE SEMAFORIZACION | | | COMENTARIOS | | | | | | | |
|--|-------------------------------|---|--|---|------------|--|------------------|------------------------|-----------------------------|------------|---------------------------------|-----------|--------------------------------------|-------------|-------|------|--|---|----------|---|---|
| PROGRAMA MUNICIPAL | UNIDADES RESPONSABLES | NOMBRE DEL INDICADOR | INTERPRETACION | TIPO DE INDICADOR | DIMENSION | FÓRMULA | UNIDAD DE MEDIDA | FRECUENCIA DE MEDICIÓN | MEDIOS DE IDENTIFICACIÓN | LINEA BASE | METAS OBTENIDAS | PENDIENTE | FECHA DE ACTUALIZACIÓN DE RESULTADOS | 15-100 | 50-74 | 0-49 | RELEVANCIA | ADECUACION | CLARIDAD | MONITOREABILIDAD | |
| COMERCIO | Dirección de Rastro Municipal | Porcentaje de personal con capacitación | Capacitar al personal en buenas prácticas de manufactura para cumplir con la normatividad vigente | Estratégico | Eficiencia | (Personal capacitado / total de trabajadores) * 100 | % | Trimestral | Constancias de capacitación | 100% | 100% | 0% | 30/06/2023 | 0 | 1 | 0 | Se podrían fijar metas un poco más certeras (facil de identificar) | Análisis de congruencia del sentido del indicador | mejor | El indicador va acorde a lo expresado, sin embargo se podrían manejar mejores variantes | Presentar evidencia de mejores monitoreabilidad |
| | Dirección de Rastro Municipal | Porcentaje de capacitaciones realizadas | Incremento de capacitaciones al personal de buenas prácticas de manufactura | Gestión | Eficacia | (Capacitaciones realizadas / capacitaciones programadas) * 100 | % | Mensual | Constancias de capacitación | 100% | 100% | 0% | 30/06/2023 | 0 | 1 | 0 | Se podrían fijar metas un poco más certeras (facil de identificar) | Análisis de congruencia del sentido del indicador | mejor | El indicador va acorde a lo expresado, sin embargo se podrían manejar mejores variantes | Presentar evidencia de mejores monitoreabilidad |
| | Dirección de Rastro Municipal | Porcentaje de personal contratado | Suficiencia de personal designado para el área de mantenimiento y limpieza del rastro | Gestión | Eficacia | (Personal aceptado para realizar labor de rastro / total de personal que solicita el puesto) * 100 | % | Mensual | Listas de asistencia | 100% | 100% | 0% | 30/06/2023 | 0 | 1 | 0 | Se podrían fijar metas un poco más certeras (facil de identificar) | Análisis de congruencia del sentido del indicador | mejor | El indicador va acorde a lo expresado, sin embargo se podrían manejar mejores variantes | Presentar evidencia de mejores monitoreabilidad |
| | Dirección de Rastro Municipal | Porcentaje de gestión de recursos | Gestión de los recursos necesarios para adquirir el equipo flete y mejorar la infraestructura | Estratégico | Eficiencia | (Monto facturado para realizar labores / Monto total presupuestado para actividades de rastro) * 100 | % | Mensual | Facturación comprobada | 100% | 100% | 0% | 30/06/2023 | 0 | 1 | 0 | Se podrían fijar metas un poco más certeras (facil de identificar) | Análisis de congruencia del sentido del indicador | mejor | El indicador va acorde a lo expresado, sin embargo se podrían manejar mejores variantes | Presentar evidencia de mejores monitoreabilidad |
| | Dirección de Rastro Municipal | Porcentaje de herramientas suministradas | Eficiencia al gestionar herramientas y utensilios para el servicio de limpieza del área | Gestión | Eficacia | (Herramientas utilizadas para labores / Total de herramientas para laborar) * 100 | % | Mensual | Evidencia fotográfica | 100% | 100% | 0% | 30/06/2023 | 0 | 1 | 0 | Se podrían fijar metas un poco más certeras (facil de identificar) | Análisis de congruencia del sentido del indicador | mejor | El indicador va acorde a lo expresado, sin embargo se podrían manejar mejores variantes | Presentar evidencia de mejores monitoreabilidad |
| Comuna Municipal | Comuna Municipal | Porcentaje de satisfacción en el otorgamiento de servicios públicos municipales | Diseñar planes o programas en respuesta a la detección de necesidades del municipio | Estratégico | Eficiencia | (Personas que mencionan estar satisfechas con los servicios municipales que otorga el ayuntamiento / personas entrevistadas) * 100 | % | Anual | Encuestas | 100% | 100% | 0% | 30/06/2023 | 0 | 1 | 0 | Se podrían fijar metas un poco más certeras (facil de identificar) | Análisis de congruencia del sentido del indicador | mejor | El indicador va acorde a lo expresado, sin embargo se podrían manejar mejores variantes | Presentar evidencia de mejores monitoreabilidad |
| | Comuna Municipal | Porcentaje de eficiencia en los servicios municipales | Anular o impulsar programas de acuerdo a las necesidades del municipio | Estratégico | Eficiencia | (Metas cumplidas / metas programadas) * 100 | % | Trimestral | Informes internos | 100% | 100% | 0% | 30/06/2023 | 0 | 1 | 0 | Se podrían fijar metas un poco más certeras (facil de identificar) | Análisis de congruencia del sentido del indicador | mejor | El indicador va acorde a lo expresado, sin embargo se podrían manejar mejores variantes | Presentar evidencia de mejores monitoreabilidad |
| | Comuna Municipal | Porcentaje de medidas para el mejoramiento del acceso a los servicios municipales | Estrategias para impulsar programas en beneficio del municipio | Estratégico | Eficiencia | (Medidas implementadas / medidas programadas) * 100 | % | Trimestral | Informes internos | 100% | 100% | 0% | 30/06/2023 | 0 | 1 | 0 | Se podrían fijar metas un poco más certeras (facil de identificar) | Análisis de congruencia del sentido del indicador | mejor | El indicador va acorde a lo expresado, sin embargo se podrían manejar mejores variantes | Presentar evidencia de mejores monitoreabilidad |
| | Comuna Municipal | Porcentaje de cumplimiento de actividades / acciones a favor de la mejora en economía municipal | Impulsar los programas del gobierno federal como los seguros de vida para las mujeres, estancias infantiles, apoyo de madres solteras, entre otros subsidios gubernamentales | Gestión | Eficacia | (Actividades cumplidas / actividades programadas) * 100 | % | Mensual | Báscula | 100% | 100% | 0% | 30/06/2023 | 0 | 1 | 0 | Se podrían fijar metas un poco más certeras (facil de identificar) | Análisis de congruencia del sentido del indicador | mejor | El indicador va acorde a lo expresado, sin embargo se podrían manejar mejores variantes | Presentar evidencia de mejores monitoreabilidad |
| Fomento a la Organizaciones de la Sociedad Civil | Dirección de Adquisiciones | Porcentaje de recurso financiero para un gobierno organizado y responsable | El municipio cuenta con el recurso necesario para un gobierno organizado y responsable | Estratégico | Eficiencia | (Días con financiamiento suficiente / total de días) * 100 | % | Anual | Balanza | 100% | 100% | 0% | 30/06/2023 | 0 | 1 | 0 | Se podrían fijar metas un poco más certeras (facil de identificar) | Análisis de congruencia del sentido del indicador | mejor | El indicador va acorde a lo expresado, sin embargo se podrían manejar mejores variantes | Presentar evidencia de mejores monitoreabilidad |
| | Dirección de Adquisiciones | Porcentaje de cumplimiento de metas financieras y hacendarias | Manejo adecuado de los recursos que ingresan en el municipio | Estratégico | Eficiencia | (Metas cumplidas / metas programadas) * 100 | % | Trimestral | Informes internos | 100% | 100% | 0% | 30/06/2023 | 0 | 1 | 0 | Se podrían fijar metas un poco más certeras (facil de identificar) | Análisis de congruencia del sentido del indicador | mejor | El indicador va acorde a lo expresado, sin embargo se podrían manejar mejores variantes | Presentar evidencia de mejores monitoreabilidad |
| | Dirección de Adquisiciones | Porcentaje de medidas implementadas | Apoyo a la administración para mejorar el control de recursos | Estratégico | Eficiencia | (Medidas implementadas / medidas por implementar) * 100 | % | Trimestral | Reportes internos | 100% | 100% | 0% | 30/06/2023 | 0 | 1 | 0 | Se podrían fijar metas un poco más certeras (facil de identificar) | Análisis de congruencia del sentido del indicador | mejor | El indicador va acorde a lo expresado, sin embargo se podrían manejar mejores variantes | Presentar evidencia de mejores monitoreabilidad |
| | Dirección de Adquisiciones | Porcentaje del cumplimiento de actividades | Apoyo en la administración de los recursos que ingresan en el municipio, el gasto corriente, pago de servicios y compra de materiales y suministros | Gestión | Eficacia | (Actividades cumplidas / actividades programadas) * 100 | % | Mensual | Informes internos | 100% | 100% | 0% | 30/06/2023 | 0 | 1 | 0 | Se podrían fijar metas un poco más certeras (facil de identificar) | Análisis de congruencia del sentido del indicador | mejor | El indicador va acorde a lo expresado, sin embargo se podrían manejar mejores variantes | Presentar evidencia de mejores monitoreabilidad |

AYUNTAMIENTO MUNICIPAL CONSTITUCIONAL DE COYUCA DE CATALÁN, GRO. SÍNDICO PROCURADOR 2021 - 2024

AYUNTAMIENTO MUNICIPAL CONSTITUCIONAL DE COYUCA DE CATALÁN, GRO. PRESIDENCIA MUNICIPAL 2021 - 2024

AYUNTAMIENTO MUNICIPAL CONSTITUCIONAL DE COYUCA DE CATALÁN, GRO. TERCER AJUSTE 2021 - 2024

AYUNTAMIENTO MUNICIPAL CONSTITUCIONAL DE COYUCA DE CATALÁN, GRO. ORGANISMO DE CONTROL INTERNO 2021 - 2024

Elaboró
 JOEL GUERRERO RODRIGUEZ GAMA
 CONTRALOR INTERNO



H. AYUNTAMIENTO MUNICIPAL CONSTITUCIONAL DE COYUCA DE CATALÁN, GUERRERO
 REPORTE DE LAS FICHAS DE INDICADORES
 01 ENERO AL 30 DE JUNIO DE 2023



| 2.- DATOS GENERALES DEL INDICADOR | | | | | | | | | | | | | | 3.- RESULTADOS OBTENIDOS ENERO - JUNIO 2023 | | | 4.- PARAMETRO DE SEMAFORIZACION | | | COMENTARIOS | | | |
|-----------------------------------|-----------------------|----------------------|---|--|-------------|------------|--|------------------------|--------------------------|-----------------------|-----------------|-----------|--------------------------------------|---|-------|------|---------------------------------|--|---|---|---|--|--|
| PROGRAMA MUNICIPAL | UNIDADES RESPONSABLES | NOMBRE DEL INDICADOR | INTERPRETACION | TIPO DE INDICADOR | DIMENSION | FORMULA | UNIDAD DE MEDIDA | FRECUENCIA DE MEDICION | MEDIOS DE IDENTIFICACION | LINEA BASE | METAS OBTENIDAS | PENDIENTE | FECHA DE ACTUALIZACION DE RESULTADOS | 75-100 | 50-74 | 0-49 | RELEVANCIA | ADECUACION | CLARIDAD | MONITOREABILIDAD | | | |
| Fomento al Empleo | 335 | Dirección de Turismo | Porcentaje de satisfacción en el otorgamiento de servicios públicos municipales | Contribuir a Proporcionar servicios públicos de calidad y asegurar su mejora continua en beneficio de la población del municipio mediante el otorgamiento de servicios oportunos y eficaces de recolección y destino de basura | Estratégico | Eficiencia | (Personas que mencionan estar satisfechas con los servicios municipales que otorga el ayuntamiento / personas entrevistadas) * 100 | % | Anual | Encuestas | 100% | 100% | 0% | 30/06/2023 | 0 | 1 | 0 | Se podrían fijar metas un poco más certeras (facil de identificar) | Análizar mejor la congruencia del sentido del indicador | El indicador va acorde a lo expresado, sin embargo se podrían manejar mejores variantes | Presentar evidencia de mejores monitoreabilidad | | |
| | 336 | Dirección de Turismo | Porcentaje de eficiencia en los servicios públicos | Eficiencia en la prestación de servicios públicos | Estratégico | Eficiencia | (Metas cumplidas / metas programadas) * 100 | % | Trimestral | Avance de programas | 100% | 100% | 0% | 30/06/2023 | 0 | 1 | 0 | Se podrían fijar metas un poco más certeras (facil de identificar) | Análizar mejor la congruencia del sentido del indicador | El indicador va acorde a lo expresado, sin embargo se podrían manejar mejores variantes | Presentar evidencia de mejores monitoreabilidad | | |
| | 337 | Dirección de Turismo | Porcentaje de medidas para el acceso a los servicios municipales | Acceso a los servicios públicos | Estratégico | Eficiencia | (Medidas implementadas / medidas programadas) * 100 | % | Trimestral | Informes internos | 100% | 100% | 0% | 30/06/2023 | 0 | 1 | 0 | Se podrían fijar metas un poco más certeras (facil de identificar) | Análizar mejor la congruencia del sentido del indicador | El indicador va acorde a lo expresado, sin embargo se podrían manejar mejores variantes | Presentar evidencia de mejores monitoreabilidad | | |
| | 338 | Dirección de Turismo | Porcentaje de programas de apoyo | Fortalecimiento de la actividad turística mediante la realización de talleres de capacitación a las personas que ofrecen los servicios al turista | Gestión | Eficacia | (Programas de apoyo otorgados/ programas de apoyo programados) * 100 | % | Mensual | Evidencia fotográfica | 100% | 100% | 0% | 30/06/2023 | 0 | 1 | 0 | Se podrían fijar metas un poco más certeras (facil de identificar) | Análizar mejor la congruencia del sentido del indicador | El indicador va acorde a lo expresado, sin embargo se podrían manejar mejores variantes | Presentar evidencia de mejores monitoreabilidad | | |

H. AYUNTAMIENTO MUNICIPAL CONSTITUCIONAL DE COYUCA DE CATALÁN, GUERRERO
 PRESIDENCIA MUNICIPAL
 2021 - 2024

H. AYUNTAMIENTO MUNICIPAL CONSTITUCIONAL DE COYUCA DE CATALÁN, GUERRERO
 2021 - 2024

H. AYUNTAMIENTO MUNICIPAL CONSTITUCIONAL DE COYUCA DE CATALÁN, GUERRERO
 ORGANISMO DE CONTROL INTERNO
 2021 - 2024

Elaboró
 C.P. JOLGUER RODRIGUEZ GAMA
 CONTRALOR INTERNO

► H. AYUNTAMIENTO MUNICIPAL
CONSTITUCIONAL DE COYUCA DE CATALÁN



2021-2024

GOBIERNO QUE
GARANTIZA
RESULTADOS

INFORME FINANCIERO SEMESTRAL 2023

4.7. INFORMACIÓN DE EVALUACIÓN DEL DESEMPEÑO

e) Dictamen de los indicadores de resultados de fin y propósito de las MIR de los programas analizados, si cumplen con los criterios mínimos de consistencia, pertinencia temática y factibilidad técnica.



DICTAMEN DE LOS INDICADORES DE RESULTADOS

Coyuca de Catalán, Guerrero a 30 de junio del 2023




Se analizaron los indicadores de resultados correspondientes a los programas municipales del periodo de 01 de enero al 30 de junio de 2023 que llevará acabo el H. Ayuntamiento Municipal Constitucional de Coyuca de Catalán, Guerrero, se cerciora que estos cuentan con los criterios mínimos establecidos (Consistencia, Pertinencia temática y factibilidad técnica.

El H. Ayuntamiento Municipal Constitucional de Coyuca de Catalán cuenta con **171 indicadores** que auxilian en la medición de cumplimiento de los programas municipales establecidos, anexando al presente oficio, el documento correspondiente.

Existe un área de oportunidad en la construcción de los indicadores, pudiendo incorporar mejores variables y definiendo mejor manera los nombres aumentando la claridad de estos.


H. AYUNTAMIENTO MUNICIPAL
CONSTITUCIONAL DE
COYUCA DE CATALÁN, GRO.
ÓRGANO DE
CONTROL INTERNO
2021 - 2024
CP JOLGUER RODRIGUEZ GAMA
CONTRALOR INTERNO

Atte.


H. AYUNTAMIENTO MUNICIPAL
CONSTITUCIONAL DE
COYUCA DE CATALÁN, GRO.
TESORERÍA
2021 - 2024

H. AYUNTAMIENTO MUNICIPAL
CONSTITUCIONAL DE
COYUCA DE CATALÁN, GRO.
SINDICO PROCURADOR
2021 - 2024

H. AYUNTAMIENTO MUNICIPAL
CONSTITUCIONAL DE
COYUCA DE CATALÁN, GRO.
PRESIDENCIA MUNICIPAL
2021 - 2024





2021 - 2024

H. AYUNTAMIENTO MUNICIPAL CONSTITUCIONAL DE COYUCA DE CATALÁN, GUERRERO
ANÁLISIS DE INDICADORES
01 DE ENERO AL 30 DE JUNIO DEL 2023



| DATOS INDICADOR | | | | | | | | | | CRITERIOS DE CONSISTENCIA | | |
|---|----|-----------------------|---|---|-------------------|------------|---|------------------|------------------------|---------------------------|---|---|
| PROGRAMA MUNICIPAL | NO | UNIDADES RESPONSABLES | NOMBRE DEL INDICADOR | INTERPRETACIÓN | TIPO DE INDICADOR | DIMENSIÓN | FÓRMULA | UNIDAD DE MEDIDA | FRECUENCIA DE MEDICIÓN | MEDIOS DE IDENTIFICACIÓN | ¿El indicador es pertinente temáticamente? | ¿El indicador es factible técnicamente? |
| Fomento a las organizaciones de la sociedad civil | 1 | Presidencia Municipal | Porcentaje de aceptación ciudadana | Aceptación ciudadana a la administración municipal | Estratégico | Eficiencia | $(\text{Población con aceptación} / \text{total de población}) * 100$ | % | Anual | Encuestas | El indicador no mide de manera neta la competitividad | El indicador es factible técnicamente debido a que su método de cálculo y medios de verificación son tal que el indicador puede ser estimado con la información con la que cuenta el programa |
| | 2 | Presidencia Municipal | Porcentaje de eficiencia administrativa | Administración eficiente | Estratégico | Eficiencia | $(\text{Cumplimiento de objetivos} / \text{total de objetivos}) * 100$ | % | Trimestral | Informes internos | El indicador no mide de manera neta la competitividad | El indicador es factible técnicamente debido a que su método de cálculo y medios de verificación son tal que el indicador puede ser estimado con la información con la que cuenta el programa |
| | 3 | Presidencia Municipal | Porcentaje de cumplimiento de actividades | Eficiencia en atención a la ciudadanía para promover actividades de gestoría de recursos | Estratégico | Eficiencia | $(\text{Metas cumplidas} / \text{total de metas}) * 100$ | % | Trimestral | Informes internos | El indicador no mide de manera neta la competitividad | El indicador es factible técnicamente debido a que su método de cálculo y medios de verificación son tal que el indicador puede ser estimado con la información con la que cuenta el programa |
| | 4 | Presidencia Municipal | Porcentaje del cumplimiento de actividades | Transparencia en cada una de las actividades gubernamentales | Gestión | Eficacia | $(\text{Actividades realizadas} / \text{total de actividades establecidas}) * 100$ | % | Mensual | Informes internos | El indicador no mide de manera neta la competitividad | El indicador es factible técnicamente debido a que su método de cálculo y medios de verificación son tal que el indicador puede ser estimado con la información con la que cuenta el programa |
| | 5 | Presidencia Municipal | Porcentaje de los informes presentados | Informes de situación actual del H. Ayuntamiento | Gestión | Eficacia | $(\text{Informes realizados} / \text{total de Informes realizados}) * 100$ | % | Mensual | informes internos | El indicador no mide de manera neta la competitividad | El indicador es factible técnicamente debido a que su método de cálculo y medios de verificación son tal que el indicador puede ser estimado con la información con la que cuenta el programa |
| | 6 | Presidencia Municipal | Porcentaje de cumplimiento de actividades | Contribución a la ejecución de un buen gobierno por la mejora en la administración pública | Estratégico | Eficiencia | $(\text{Contribución a la ejecución de buen gobierno} / \text{total de población}) * 100$ | % | Semestral | Resultados | El indicador no mide de manera neta la competitividad | El indicador es factible técnicamente debido a que su método de cálculo y medios de verificación son tal que el indicador puede ser estimado con la información con la que cuenta el programa |
| | 7 | Presidencia Municipal | Porcentaje de demandas ciudadanas atendidas | Atención ciudadana a las demandas presentadas | Gestión | Eficacia | $(\text{demandas atendidas} / \text{total de demandas}) * 100$ | % | Trimestral | Demandas ciudadanas | El indicador no mide de manera neta la competitividad | El indicador es factible técnicamente debido a que su método de cálculo y medios de verificación son tal que el indicador puede ser estimado con la información con la que cuenta el programa |
| | 8 | Presidencia Municipal | Porcentaje de áreas visitadas | Vigilancias a las áreas que conforman el H. Ayuntamiento Municipal | Gestión | Eficacia | $(\text{Áreas visitadas} / \text{total de áreas}) * 100$ | % | Mensual | Áreas | El indicador no mide de manera neta la competitividad | El indicador es factible técnicamente debido a que su método de cálculo y medios de verificación son tal que el indicador puede ser estimado con la información con la que cuenta el programa |
| Fomento a las organizaciones de la sociedad civil | 9 | Sindicatura Municipal | Porcentaje de financiamiento Otorgado | Mejorar la implantación de los recursos económicos dentro del Municipio. | Estratégico | Eficiencia | $(\text{Días con financiamiento suficiente} / \text{total de días}) * 100$ | % | Anual | Balanza | El indicador no mide de manera neta la competitividad | El indicador es factible técnicamente debido a que su método de cálculo y medios de verificación son tal que el indicador puede ser estimado con la información con la que cuenta el programa |
| | 10 | Sindicatura Municipal | Porcentaje de cumplimiento de metas financieras y hacendarias | Promover una administración sana y transparente en el manejo de los recursos del municipio. | Estratégico | Eficiencia | $(\text{Metas cumplidas} / \text{metas programadas}) * 100$ | % | Trimestral | Informes internos | El indicador no mide de manera neta la competitividad | El indicador es factible técnicamente debido a que su método de cálculo y medios de verificación son tal que el indicador puede ser estimado con la información con la que cuenta el programa |
| | 11 | Sindicatura Municipal | Porcentaje de informes presentados | Transparencia de los recursos. | Estratégico | Eficiencia | $(\text{Informes presentados} / \text{informes programados}) * 100$ | % | Trimestral | Informes internos | El indicador no mide de manera neta la competitividad | El indicador es factible técnicamente debido a que su método de cálculo y medios de verificación son tal que el indicador puede ser estimado con la información con la que cuenta el programa |

Fomento a las organizaciones de la sociedad civil
AYUNTAMIENTO MUNICIPAL CONSTITUCIONAL DE COYUCA DE CATALÁN, GUERRERO
SECRETARÍA MUNICIPAL
 2021 - 2024



SINDICO PROCAJADOR
 2021 - 2024



H. AYUNTAMIENTO MUNICIPAL CONSTITUCIONAL DE COYUCA DE CATALÁN, GUERRERO
ÓRGANO DE CONTROL INTERNO
 2021 - 2024

Elabora

H. AYUNTAMIENTO MUNICIPAL CONSTITUCIONAL DE COYUCA DE CATALÁN, GUERRERO
SECRETARÍA MUNICIPAL
 2021 - 2024



2021 - 2024

H. AYUNTAMIENTO MUNICIPAL CONSTITUCIONAL DE COYUCA DE CATALÁN, GUERRERO ANÁLISIS DE INDICADORES 01 DE ENERO AL 30 DE JUNIO DEL 2023



| DATOS INDICADOR | | | | | | | | | | CRITERIOS DE CONSISTENCIA | | |
|---|----|-----------------------|---|--|-------------------|------------|--|------------------|------------------------|---------------------------|---|---|
| PROGRAMA MUNICIPAL | NO | UNIDADES RESPONSABLES | NOMBRE DEL INDICADOR | INTERPRETACIÓN | TIPO DE INDICADOR | DIMENSIÓN | FÓRMULA | UNIDAD DE MEDIDA | FRECUENCIA DE MEDICIÓN | MEDIOS DE IDENTIFICACIÓN | ¿El indicador es pertinente temáticamente? | ¿El indicador es factible técnicamente? |
| | 12 | Sindicatura Municipal | Porcentaje de medidas implementadas | Gestionar capacitación del personal para el manejo del sistema para la actualización continua y transparente de patrimonio municipal | Gestión | Eficacia | (Medidas implementadas / medidas por implementar) * 100 | % | mensual | Reportes internos | El indicador no mide de manera neta la competitividad | El indicador es factible técnicamente debido a que su método de cálculo y medios de verificación son tal que el indicador puede ser estimado con la información con la que cuenta el programa |
| | 13 | Sindicatura Municipal | Porcentaje de bienes patrimoniales asegurados | Mantener asegurados los bienes patrimoniales del ayuntamiento | Gestión | Eficacia | (Bienes asegurados / total de bienes) * 100 | % | Bimestral | Informes internos | El indicador no mide de manera neta la competitividad | El indicador es factible técnicamente debido a que su método de cálculo y medios de verificación son tal que el indicador puede ser estimado con la información con la que cuenta el programa |
| | 14 | Sindicatura Municipal | Porcentaje de inventarios realizados | Actualización de inventarios | Gestión | Eficacia | (Avance de inventario / total de inventario) * 100 | % | Quincenal | Reportes internos | El indicador no mide de manera neta la competitividad | El indicador es factible técnicamente debido a que su método de cálculo y medios de verificación son tal que el indicador puede ser estimado con la información con la que cuenta el programa |
| Fomento a las organizaciones de la sociedad civil | 15 | Tesorería Municipal | Porcentaje de recursos financiero para un gobierno organizado y responsable | El municipio cuente con el recurso necesario para un gobierno organizado y responsable. | Estratégico | Economía | (Días con financiamiento suficiente / total de días) * 100 | % | Annual | Balanza | El indicador no mide de manera neta la competitividad | El indicador es factible técnicamente debido a que su método de cálculo y medios de verificación son tal que el indicador puede ser estimado con la información con la que cuenta el programa |
| | 16 | Tesorería Municipal | Porcentaje de cumplimiento de metas financieras y hacendarías | Manejo adecuado de los recursos. | Estratégico | Eficiencia | (Metas cumplidas / metas programadas) * 100 | % | Trimestral | Informes internos | El indicador no mide de manera neta la competitividad | El indicador es factible técnicamente debido a que su método de cálculo y medios de verificación son tal que el indicador puede ser estimado con la información con la que cuenta el programa |
| | 17 | Tesorería Municipal | Porcentaje de medidas implementadas | Eficientes seguimiento a las medidas de control interno | Estratégico | Eficiencia | (Medidas implementadas / medidas por implementar) * 100 | % | Trimestral | Reportes internos | El indicador no mide de manera neta la competitividad | El indicador es factible técnicamente debido a que su método de cálculo y medios de verificación son tal que el indicador puede ser estimado con la información con la que cuenta el programa |
| | 18 | Tesorería Municipal | Porcentaje del cumplimiento de actividades | Apojar en la administración de los recursos que ingresan y egresan en el municipio (gasto corriente, pago de servicios, pago de nóminas, viáticos, cobros de predial y agua potable, pago de derechos por conexión de agua y drenaje). | Gestión | Eficacia | (Actividades realizadas / total de actividades establecidas) * 100 | % | Mensual | Informes internos | El indicador no mide de manera neta la competitividad | El indicador es factible técnicamente debido a que su método de cálculo y medios de verificación son tal que el indicador puede ser estimado con la información con la que cuenta el programa |
| | 19 | Tesorería Municipal | Suma de las integraciones mensuales | Integrar el archivo original contable | Gestión | Eficacia | (Integraciones al periodo / total de integración) * 100 | % | Mensual | Informes internos | El indicador no mide de manera neta la competitividad | El indicador es factible técnicamente debido a que su método de cálculo y medios de verificación son tal que el indicador puede ser estimado con la información con la que cuenta el programa |
| | 20 | Tesorería Municipal | Porcentaje de financiamiento Otorgado | Financiar la compra de recursos materiales, u otros artículos que se necesiten | Gestión | Eficacia | (Financiamiento otorgado / total de financiamiento) * 100 | % | Diario | Balanza | El indicador no mide de manera neta la competitividad | El indicador es factible técnicamente debido a que su método de cálculo y medios de verificación son tal que el indicador puede ser estimado con la información con la que cuenta el programa |
| | 21 | Tesorería Municipal | Porcentaje de cortes de caja realizados | Presentar mensualmente al Ayuntamiento el corte de caja de la Tesorería | Gestión | Eficacia | (Cortes de caja realizados / total de cortes de caja) * 100 | % | Mensual | Informes internos | El indicador no mide de manera neta la competitividad | El indicador es factible técnicamente debido a que su método de cálculo y medios de verificación son tal que el indicador puede ser estimado con la información con la que cuenta el programa |
| | 22 | Tesorería Municipal | Porcentaje de informes presentados | Informar al Presidente sobre el estado de las finanzas municipales y las partidas que estén por agotarse | Gestión | Eficacia | (Financiamiento otorgado / total de informes) * 100 | % | Mensual | Informes internos | El indicador no mide de manera neta la competitividad | El indicador es factible técnicamente debido a que su método de cálculo y medios de verificación son tal que el indicador puede ser estimado con la información con la que cuenta el programa |

PRESIDENCIA MUNICIPAL
2021 - 2024



H. AYUNTAMIENTO MUNICIPAL
CONSTITUCIONAL DE
COYUCA DE CATALÁN, GRO.
SÍNDICO PROCURADOR
2021 - 2024



H. AYUNTAMIENTO MUNICIPAL
CONSTITUCIONAL DE
COYUCA DE CATALÁN, GRO.
ÓRGANO DE
CONTROL INTERNO
2021 - 2024

TESORERÍA
2021 - 2024



H. AYUNTAMIENTO MUNICIPAL CONSTITUCIONAL DE COYUCA DE CATALÁN, GUERRERO
ANÁLISIS DE INDICADORES
01 DE ENERO AL 30 DE JUNIO DEL 2023



| DATOS INDICADOR | | | | | | | | | | CRITERIOS DE CONSISTENCIA | | |
|---|----|---------------------------|---|--|---|------------|--|---|------------------------|---------------------------|---|---|
| PROGRAMA MUNICIPAL | NO | UNIDADES RESPONSABLES | NOMBRE DEL INDICADOR | INTERPRETACIÓN | TIPO DE INDICADOR | DIMENSIÓN | FÓRMULA | UNIDAD DE MEDIDA | FRECUENCIA DE MEDICIÓN | MEDIOS DE IDENTIFICACIÓN | ¿El indicador es pertinente temáticamente? | ¿El indicador es factible técnicamente? |
| | 23 | Tesorería Municipal | Porcentaje de declaraciones presentadas | Realización de las declaraciones correspondientes | Gestión | Eficacia | (Informes presentados en el periodo / total de informes a presentar) * 100 | % | Mensual | Informes internos | El indicador no mide de manera neta la competitividad | El indicador es factible técnicamente debido a que su método de cálculo y medios de verificación son tal que el indicador puede ser estimado con la información con la que cuenta el programa |
| | 24 | Tesorería Municipal | Porcentaje de financiamiento otorgado | Pago de los servicios requeridos por el ayuntamiento ya sean recurrentes o esporádicos previamente autorizados | Gestión | Eficacia | (Financiamiento otorgado / total de financiamiento) * 100 | % | Diano | Balanza | El indicador no mide de manera neta la competitividad | El indicador es factible técnicamente debido a que su método de cálculo y medios de verificación son tal que el indicador puede ser estimado con la información con la que cuenta el programa |
| Fomento a las organizaciones de la sociedad civil | 25 | Secretaría General | Porcentaje de eficiencia administrativa | Promover la eficacia en el orden y funcionamiento interno del Ayuntamiento | Estratégico | Eficiencia | (Cumplimiento de objetivos / total de objetivos) * 100 | % | anual | Informes internos | El indicador no mide de manera neta la competitividad | El indicador es factible técnicamente debido a que su método de cálculo y medios de verificación son tal que el indicador puede ser estimado con la información con la que cuenta el programa |
| | 26 | Secretaría General | Porcentaje de medidas implementadas | Fomentar la clasificación y custodia de los documentos históricos | Estratégico | Eficiencia | (Medidas implementadas / medidas por implementar) * 100 | % | Trimestral | Reportes internos | El indicador no mide de manera neta la competitividad | El indicador es factible técnicamente debido a que su método de cálculo y medios de verificación son tal que el indicador puede ser estimado con la información con la que cuenta el programa |
| | 27 | Secretaría General | Porcentaje de eficiencia en la demanda de servicios. | Realizar el resguardo de los acontecimientos históricos y jurídicos | Estratégico | Eficiencia | (Servicios atendidos/servicios solicitados)*100 | % | Trimestral | Informes internos | El indicador no mide de manera neta la competitividad | El indicador es factible técnicamente debido a que su método de cálculo y medios de verificación son tal que el indicador puede ser estimado con la información con la que cuenta el programa |
| | 28 | Secretaría General | Porcentaje de trámites realizados | Vigilar la correcta guarda y gestión de documentos normativos, jurídicos que sustenten la coordinación institucional | Gestión | Eficacia | (Metas realizadas / metas establecidas) * 100 | % | Mensual | Reportes internos | El indicador no mide de manera neta la competitividad | El indicador es factible técnicamente debido a que su método de cálculo y medios de verificación son tal que el indicador puede ser estimado con la información con la que cuenta el programa |
| | 29 | Secretaría General | Porcentaje de gestiones y de capacitaciones recibidas, así como las brindadas a servidores municipales. | Coordinación en resoluciones, comisiones y la organización de archivos | Gestión | Eficacia | (Gestiones realizadas / metas establecidas) * 100 | % | Quincenal | Reportes internos | El indicador no mide de manera neta la competitividad | El indicador es factible técnicamente debido a que su método de cálculo y medios de verificación son tal que el indicador puede ser estimado con la información con la que cuenta el programa |
| | 30 | Secretaría General | Porcentaje de elaboración de actas de Cabildo a consecuencia de las Sesiones realizadas. | Se cuenta con la información documental de las resoluciones emitidas por el Honorable Cabildo del Municipio. | Gestión | Eficacia | (Metas realizadas / metas establecidas) * 100 | % | Mensual | Reportes internos | El indicador no mide de manera neta la competitividad | El indicador es factible técnicamente debido a que su método de cálculo y medios de verificación son tal que el indicador puede ser estimado con la información con la que cuenta el programa |
| Fomento a las organizaciones de la sociedad civil | 31 | Órgano de Control Interno | Porcentaje de metas cumplidas | Eficiente desempeño de la administración pública | Estratégico | Eficiencia | (Metas realizadas / metas programadas) * 100 | % | Annual | Reportes internos | El indicador no mide de manera neta la competitividad | El indicador es factible técnicamente debido a que su método de cálculo y medios de verificación son tal que el indicador puede ser estimado con la información con la que cuenta el programa |
| | 32 | Órgano de Control Interno | Porcentaje de seguimientos realizados | Dar Seguimiento a programas de gobierno federal, estatal y municipal. | Estratégico | Eficiencia | (Seguimientos efectuados / seguimientos programados) * 100 | % | Trimestral | Informes internos | El indicador no mide de manera neta la competitividad | El indicador es factible técnicamente debido a que su método de cálculo y medios de verificación son tal que el indicador puede ser estimado con la información con la que cuenta el programa |
| | 33 | Órgano de Control Interno | Porcentaje de seguimiento a programas de control interno | Control o seguimiento a los trabajos del órgano de control interno | Estratégico | Eficiencia | (Seguimientos efectuados / seguimientos programados) * 100 | % | Trimestral | Informes internos | El indicador no mide de manera neta la competitividad | El indicador es factible técnicamente debido a que su método de cálculo y medios de verificación son tal que el indicador puede ser estimado con la información con la que cuenta el programa |
| | | | Órgano de Control Interno | Porcentaje de módulos establecidos | instalar un modulo de quejas y denuncias por incumplimiento de funciones de los servidores publicos | Gestión | Eficacia | (Módulos establecidos/ módulos programados) * 100 | % | Mensual | Informes internos | El indicador no mide de manera neta la competitividad |

2021 - 2024


 H. AYUNTAMIENTO MUNICIPAL CONSTITUCIONAL DE COYUCA DE CATALÁN, GUERRERO
 SÍNDICO PROCURADOR
 2021 - 2024


 H. AYUNTAMIENTO MUNICIPAL CONSTITUCIONAL DE COYUCA DE CATALÁN, GUERRERO
 ÓRGANO DE CONTROL INTERNO
 C. JOLGUER RODRIGUEZ GAMA
 CONTRALOR INTERNO


 H. AYUNTAMIENTO MUNICIPAL CONSTITUCIONAL DE COYUCA DE CATALÁN, GUERRERO
 TESORERÍA
 2021 - 2024



H. AYUNTAMIENTO MUNICIPAL CONSTITUCIONAL DE COYUCA DE CATALÁN, GUERRERO
ANÁLISIS DE INDICADORES
01 DE ENERO AL 30 DE JUNIO DEL 2023



| PROGRAMA MUNICIPAL | NO | UNIDADES RESPONSABLES | NOMBRE DEL INDICADOR | INTERPRETACIÓN | TIPO DE INDICADOR | DIMENSIÓN | FÓRMULA | UNIDAD DE MEDIDA | FRECUENCIA DE MEDICIÓN | MEDIOS DE IDENTIFICACIÓN | CRITERIOS DE CONSISTENCIA | |
|---|----|---------------------------|--|--|-------------------|------------|---|------------------|------------------------|---|---|---|
| | | | | | | | | | | | ¿El indicador es pertinente temáticamente? | ¿El indicador es factible técnicamente? |
| | 35 | Órgano de Control Interno | Porcentajes de procedimientos realizados | Creación del procedimiento de quejas o denuncias | Gestión | Eficacia | $(\text{procedimientos realizados} / \text{procedimientos culminados}) * 100$ | % | Mensual | Informes internos | El indicador no mide de manera neta la competitividad | El indicador es factible técnicamente debido a que su método de cálculo y medios de verificación son tal que el indicador puede ser estimado con la información con la que cuenta el programa |
| | 36 | Órgano de Control Interno | Número de quejas atendidas | Dar seguimiento a denuncias y quejas | Gestión | Eficacia | $(\text{Quejas presentadas en el periodo} / \text{total de quejas}) * 100$ | % | Mensual | Informes internos | El indicador no mide de manera neta la competitividad | El indicador es factible técnicamente debido a que su método de cálculo y medios de verificación son tal que el indicador puede ser estimado con la información con la que cuenta el programa |
| | 37 | Órgano de Control Interno | Porcentaje de evaluaciones realizadas | Evaluación de cumplimiento laboral | Gestión | Eficacia | $(\text{Evaluaciones presentadas} / \text{total de evaluaciones}) * 100$ | % | Mensual | Informes internos | El indicador no mide de manera neta la competitividad | El indicador es factible técnicamente debido a que su método de cálculo y medios de verificación son tal que el indicador puede ser estimado con la información con la que cuenta el programa |
| Fomento a las organizaciones de la sociedad civil | 38 | Sala de Regidores | Porcentaje de personas encuestadas que mencionan estar satisfechas con la expedición e implementación de políticas públicas aprobadas por el cabildo | Contribuir a implementar estrategias que garanticen el orden y eficiencia de la gestión pública municipal, el uso adecuado y transparente de los recursos. | Estratégico | Eficiencia | $(\text{Personas encuestadas} / \text{total de habitantes}) * 100$ | % | Anual | Encuestas | El indicador no mide de manera neta la competitividad | El indicador es factible técnicamente debido a que su método de cálculo y medios de verificación son tal que el indicador puede ser estimado con la información con la que cuenta el programa |
| | 39 | Sala de Regidores | Porcentaje de actualizaciones de normas jurídicas | La administración municipal revisa y actualiza normas jurídicas que dan sustento legal a las actividades del municipio | Estratégico | Eficiencia | $(\text{Normas jurídicas actualizadas} / \text{normas jurídicas programadas de actualización}) * 100$ | % | Trimestral | Reportes internos | El indicador no mide de manera neta la competitividad | El indicador es factible técnicamente debido a que su método de cálculo y medios de verificación son tal que el indicador puede ser estimado con la información con la que cuenta el programa |
| | 40 | Sala de Regidores | Porcentaje de asuntos resueltos en el H. Ayuntamiento. | Oficina de Regidores con mayor capacidad de respuesta para la atención y solución de los asuntos municipales. | Estratégico | Eficiencia | $(\text{Asuntos atendidos} / \text{asuntos existentes}) * 100$ | % | Trimestral | Bitácora de actividades | El indicador no mide de manera neta la competitividad | El indicador es factible técnicamente debido a que su método de cálculo y medios de verificación son tal que el indicador puede ser estimado con la información con la que cuenta el programa |
| | 41 | Sala de Regidores | Porcentaje de modificación de reglamentos | Aumento en las políticas públicas en beneficio del municipio. | Gestión | Eficacia | $(\text{Número de reglamentos por modificar} / \text{Total de reglamentos existentes}) * 100$ | % | Trimestral | Dictámenes presentados en sesiones de cabildo | El indicador no mide de manera neta la competitividad | El indicador es factible técnicamente debido a que su método de cálculo y medios de verificación son tal que el indicador puede ser estimado con la información con la que cuenta el programa |
| | 42 | Sala de Regidores | Porcentaje de sesiones de cabildo realizadas | Realización de sesiones de cabildo | Gestión | Eficacia | $(\text{sesiones realizadas} / \text{total de sesiones}) * 100$ | % | Mensual | Bitácora de actividades | El indicador no mide de manera neta la competitividad | El indicador es factible técnicamente debido a que su método de cálculo y medios de verificación son tal que el indicador puede ser estimado con la información con la que cuenta el programa |
| | 43 | Sala de Regidores | Porcentaje de asistencias a las sesiones de cabildo | Asistencia a las sesiones de cabildo | Gestión | Eficacia | $(\text{asistencia a las sesiones} / \text{total de sesiones}) * 100$ | % | Quincenal | Bitácora de actividades | El indicador no mide de manera neta la competitividad | El indicador es factible técnicamente debido a que su método de cálculo y medios de verificación son tal que el indicador puede ser estimado con la información con la que cuenta el programa |
| | 44 | DIF Municipal | Variación porcentual de personas atendidas mediante la ejecución de acciones de los programas y servicios. | Contribuir al desarrollo social integral de grupos vulnerables | Estratégico | Eficiencia | $(\text{Personas en situación vulnerable beneficiadas por los programas} / \text{total de personas identificadas en el municipio}) * 100$ | % | Anual | Apoyos | El indicador no mide de manera neta la competitividad | El indicador es factible técnicamente debido a que su método de cálculo y medios de verificación son tal que el indicador puede ser estimado con la información con la que cuenta el programa |

RESIDENCIA MUNICIPAL
2021 - 2024

ESTADOS UNIDOS MEXICANOS
AYUNTAMIENTO MUNICIPAL CONSTITUCIONAL DE COYUCA DE CATALÁN, GUERRERO
SÍNDICO PROCURADOR
2021 - 2024

ESTADOS UNIDOS MEXICANOS
AYUNTAMIENTO MUNICIPAL CONSTITUCIONAL DE COYUCA DE CATALÁN, GUERRERO
ÓRGANO DE CONTROL INTERNO
2021 - 2024
JOLGUER RODRIGUEZ GAMA
CONTRALOR INTERNO

AYUNTAMIENTO MUNICIPAL CONSTITUCIONAL DE COYUCA DE CATALÁN, GUERRERO
PRESIDENCIA
2021 - 2024



H. AYUNTAMIENTO MUNICIPAL CONSTITUCIONAL DE COYUCA DE CATALÁN, GUERRERO
ANÁLISIS DE INDICADORES
01 DE ENERO AL 30 DE JUNIO DEL 2023



| PROGRAMA MUNICIPAL | NO | UNIDADES RESPONSABLES | NOMBRE DEL INDICADOR | INTERPRETACIÓN | TIPO DE INDICADOR | DIMENSIÓN | FÓRMULA | UNIDAD DE MEDIDA | FRECUENCIA DE MEDICIÓN | MEDIOS DE IDENTIFICACIÓN | CRITERIOS DE CONSISTENCIA | |
|--------------------------------|----|--------------------------|---|---|-------------------|------------|---|------------------|------------------------|------------------------------|---|---|
| | | | | | | | | | | | ¿El indicador es pertinente temáticamente? | ¿El indicador es factible técnicamente? |
| FOMENTO A LA ECONOMÍA FAMILIAR | 45 | DIF Municipal | Porcentaje de programas de disminución de problemas familiares | Disminución de los problemas en las familias del municipio | Estratégico | Eficiencia | $(\text{Programas realizados} / \text{total de programas}) * 100$ | % | Trimestral | Evidencia fotográfica | El indicador no mide de manera neta la competitividad | El indicador es factible técnicamente debido a que su método de cálculo y medios de verificación son tal que el indicador puede ser estimado con la información con la que cuenta el programa |
| | 46 | DIF Municipal | Porcentaje de familias con violencia | Baja violencia en la familia | Estratégico | Eficiencia | $(\text{Personas en situación de violencia beneficiadas por los programas} / \text{total de personas en situación de violencia en el municipio}) * 100$ | % | Mensual | Apoyos | El indicador no mide de manera neta la competitividad | El indicador es factible técnicamente debido a que su método de cálculo y medios de verificación son tal que el indicador puede ser estimado con la información con la que cuenta el programa |
| | 47 | DIF Municipal | Porcentaje de programas de prevención de embarazos | Disminución de embarazos a temprana edad | Gestión | Eficacia | $(\text{Programas de apoyo otorgados} / \text{programas de apoyo programados}) * 100$ | % | Mensual | Evidencia fotográfica | El indicador no mide de manera neta la competitividad | El indicador es factible técnicamente debido a que su método de cálculo y medios de verificación son tal que el indicador puede ser estimado con la información con la que cuenta el programa |
| | 48 | DIF Municipal | Porcentaje de pláticas brindadas | Pláticas informativas | Gestión | Eficacia | $(\text{Pláticas programas} / \text{total de pláticas}) * 100$ | % | Mensual | Evidencia fotográfica | El indicador no mide de manera neta la competitividad | El indicador es factible técnicamente debido a que su método de cálculo y medios de verificación son tal que el indicador puede ser estimado con la información con la que cuenta el programa |
| | 49 | DIF Municipal | Porcentaje de eventos realizados | Campañas de prevención | Gestión | Eficacia | $(\text{Eventos programas} / \text{total de pláticas}) * 100$ | % | Mensual | Apoyos | El indicador no mide de manera neta la competitividad | El indicador es factible técnicamente debido a que su método de cálculo y medios de verificación son tal que el indicador puede ser estimado con la información con la que cuenta el programa |
| | 50 | DIF Municipal | Porcentaje de dispensas otorgadas | Entrega de dispensas | Gestión | Eficacia | $(\text{Dispensas entregadas en el periodo} / \text{total de dispensas entregadas}) * 100$ | % | Mensual | Evidencia fotográfica | El indicador no mide de manera neta la competitividad | El indicador es factible técnicamente debido a que su método de cálculo y medios de verificación son tal que el indicador puede ser estimado con la información con la que cuenta el programa |
| | 51 | DIF Municipal | Porcentaje de adultos mayores beneficiados | Disminución de la vulnerabilidad de los adultos mayores por servicios y apoyos institucionales | Estratégico | Eficiencia | $(\text{Adultos mayores beneficiados} / \text{Total de adultos mayores}) * 100$ | % | Mensual | Apoyos | El indicador no mide de manera neta la competitividad | El indicador es factible técnicamente debido a que su método de cálculo y medios de verificación son tal que el indicador puede ser estimado con la información con la que cuenta el programa |
| | 52 | DIF Municipal | Porcentaje de programas de apoyo | Gestión para apoyos municipales para adultos mayores | Gestión | Eficacia | $(\text{Programas de apoyo otorgados} / \text{programas de apoyo programados}) * 100$ | % | Mensual | Apoyos | El indicador no mide de manera neta la competitividad | El indicador es factible técnicamente debido a que su método de cálculo y medios de verificación son tal que el indicador puede ser estimado con la información con la que cuenta el programa |
| Sector Ganadero o Pecuario | 53 | Coordinación de Asesores | Porcentaje de áreas que cuentan con inventario verificado | Contribuir a optimizar la estructura orgánica del gobierno municipal, patrimonio y capital humano para eficientar el servicio a la ciudadanía mediante la implementación de esquemas de conservación y cuidado del patrimonio | Estratégico | Eficiencia | $(\text{Metas realizadas} / \text{metas programadas}) * 100$ | % | Annual | Reportes internos | El indicador no mide de manera neta la competitividad | El indicador es factible técnicamente debido a que su método de cálculo y medios de verificación son tal que el indicador puede ser estimado con la información con la que cuenta el programa |
| | 54 | Coordinación de Asesores | Porcentaje de actualización de inventarios | Participación de la sociedad para tener conocimiento de la situación que guarda el sector del municipio | Estratégico | Eficiencia | $(\text{Mecanismos e instrumentos de participación social realizados para la conformación de políticas públicas municipales en el año actual} / \text{Mecanismos e instrumentos de participación social realizados para la conformación de políticas públicas municipales en el año anterior}) * 100$ | % | Annual | Buzones de opinión ciudadana | El indicador no mide de manera neta la competitividad | El indicador es factible técnicamente debido a que su método de cálculo y medios de verificación son tal que el indicador puede ser estimado con la información con la que cuenta el programa |
| | 55 | Coordinación de Asesores | Porcentaje de actualización del sistema para la actualización continua y transparente de patrimonio municipal | Implementación de diagnósticos | Estratégico | Eficiencia | $(\text{Metas cumplidas} / \text{metas programadas}) * 100$ | % | Trimestral | Reportes internos | El indicador no mide de manera neta la competitividad | El indicador es factible técnicamente debido a que su método de cálculo y medios de verificación son tal que el indicador puede ser estimado con la información con la que cuenta el programa |

RESIDENCIA MUNICIPAL
2021 - 2024



H. AYUNTAMIENTO MUNICIPAL
CONSTITUCIONAL DE COYUCA DE CATALÁN, GUERRERO
SÍNDICO PROCURADOR
2021 - 2024

H. AYUNTAMIENTO MUNICIPAL
CONSTITUCIONAL DE COYUCA DE CATALÁN, GUERRERO
ÓRGANO DE CONTROL INTERNO
JOLGUER RODRIGUEZ GAMA
CONTRALOR INTERNO

H. AYUNTAMIENTO MUNICIPAL
CONSTITUCIONAL DE COYUCA DE CATALÁN, GUERRERO
TESORERÍA
2021 - 2024



H. AYUNTAMIENTO MUNICIPAL CONSTITUCIONAL DE COYUCA DE CATALÁN, GUERRERO
ANÁLISIS DE INDICADORES
01 DE ENERO AL 30 DE JUNIO DEL 2023



| DATOS INDICADOR | | | | | | | | | | CRITERIOS DE CONSISTENCIA | | |
|---|----|---|--|---|-------------------|------------|---|------------------|------------------------|--|---|---|
| PROGRAMA MUNICIPAL | NO | UNIDADES RESPONSABLES | NOMBRE DEL INDICADOR | INTERPRETACIÓN | TIPO DE INDICADOR | DIMENSIÓN | FÓRMULA | UNIDAD DE MEDIDA | FRECUENCIA DE MEDICIÓN | MEDIOS DE IDENTIFICACIÓN | ¿El indicador es pertinente técnicamente? | ¿El indicador es factible técnicamente? |
| | 56 | Coordinación de Asesores | Porcentaje de capacitaciones realizadas en manejo de sistema de control patrimonial | Elaborar un diagnóstico participativo para conocer la situación que guarda el sector en el municipio y aplicar la toma de decisiones. | Gestión | Eficacia | $(\text{Población con aceptación} / \text{total de población}) * 100$ | % | Anual | Encuestas | El indicador no mide de manera neta la competitividad | El indicador es factible técnicamente debido a que su método de cálculo y medios de verificación son tal que el indicador puede ser estimado con la información con la que cuenta el programa |
| Fomento a la organizaciones de la sociedad civil | 57 | Coordinación de Política y Buen Gobierno | Tasa de variación en la ejecución de mecanismos e instrumentos de participación social | Contribuir al fortalecimiento de la participación ciudadana en la conformación de políticas públicas municipales mediante mecanismos e instrumentos de participación social | Estratégico | Eficiencia | $(\text{Mecanismos e instrumentos de participación social realizados para la conformación de políticas públicas municipales en el año actual} / \text{Mecanismos e instrumentos de participación social realizados para la conformación de políticas públicas municipales en el año anterior}) * 100$ | % | Anual | Buzones de opinión ciudadana | El indicador no mide de manera neta la competitividad | El indicador es factible técnicamente debido a que su método de cálculo y medios de verificación son tal que el indicador puede ser estimado con la información con la que cuenta el programa |
| | 58 | Coordinación de Política y Buen Gobierno | Tasa de variación en la participación ciudadana registrada en los mecanismos e instrumentos de participación ciudadana | La población del municipio participa en la conformación de las políticas públicas municipales | Estratégico | Eficiencia | $(\text{Participación ciudadana registrada en los mecanismos e instrumentos de participación social para la conformación de políticas públicas municipales en el año actual} / \text{Participación ciudadana registrada en los mecanismos e instrumentos de participación social para la conformación de políticas públicas municipales en el año anterior}) * 100$ | % | Trimestral | Encuestas | El indicador no mide de manera neta la competitividad | El indicador es factible técnicamente debido a que su método de cálculo y medios de verificación son tal que el indicador puede ser estimado con la información con la que cuenta el programa |
| | 59 | Coordinación de Política y Buen Gobierno | Porcentaje de demandas ciudadanas para la construcción de políticas públicas municipales | Demandas ciudadanas para la construcción de las políticas públicas municipales registradas | Estratégico | Eficiencia | $(\text{Demandas ciudadanas para la construcción de políticas públicas municipales atendidas} / \text{Demandas ciudadanas para la construcción de políticas públicas municipales registradas}) * 100$ | % | Trimestral | Registros de demandas | El indicador no mide de manera neta la competitividad | El indicador es factible técnicamente debido a que su método de cálculo y medios de verificación son tal que el indicador puede ser estimado con la información con la que cuenta el programa |
| | 60 | Coordinación de Política y Buen Gobierno | Porcentaje de propuestas ciudadanas | Asignar recursos humanos y financieros en las áreas de la función pública del municipio | Gestión | Eficacia | $(\text{Propuestas ciudadanas incorporadas a las políticas públicas municipales} / \text{Propuestas ciudadanas recibidas a las políticas públicas municipales}) * 100$ | % | Mensual | Análisis de las propuestas | El indicador no mide de manera neta la competitividad | El indicador es factible técnicamente debido a que su método de cálculo y medios de verificación son tal que el indicador puede ser estimado con la información con la que cuenta el programa |
| | 61 | Coordinación de Política y Buen Gobierno | Porcentaje de las políticas públicas municipales | Políticas públicas municipales desahandadas | Estratégico | Eficiencia | $(\text{políticas públicas expedidas en periodo atendidas} / \text{Total de Políticas públicas}) * 100$ | % | Mensual | Políticas públicas aprobadas | El indicador no mide de manera neta la competitividad | El indicador es factible técnicamente debido a que su método de cálculo y medios de verificación son tal que el indicador puede ser estimado con la información con la que cuenta el programa |
| | 62 | Coordinación de Política y Buen Gobierno | Porcentaje de políticas públicas municipales divulgadas en los medios de comunicación institucional | Divulgación de las políticas públicas en los medios de comunicación institucional | Gestión | Eficacia | $(\text{Divulgar las políticas públicas a través de medios de información en el periodo} / \text{Total de las políticas públicas difundidas}) * 100$ | % | Mensual | Políticas públicas difundidas a la población | El indicador no mide de manera neta la competitividad | El indicador es factible técnicamente debido a que su método de cálculo y medios de verificación son tal que el indicador puede ser estimado con la información con la que cuenta el programa |
| Unidad de Transparencia y Acceso a la Información | 63 | Unidad de Transparencia y Acceso a la Información | Porcentaje de confianza en la población | Confianza en el manejo de los recursos públicos | Estratégico | Eficiencia | $(\text{Personas que confían en manejo de recursos} / \text{Total de personas encuestadas}) * 100$ | % | Trimestral | Informes internos | El indicador no mide de manera neta la competitividad | El indicador es factible técnicamente debido a que su método de cálculo y medios de verificación son tal que el indicador puede ser estimado con la información con la que cuenta el programa |
| | 64 | Unidad de Transparencia y Acceso a la Información | Porcentaje de cumplimiento de metas | Ayuntamiento transparente | Estratégico | Eficiencia | $(\text{Metas realizadas} / \text{metas establecidas}) * 100$ | % | Mensual | Informes internos | El indicador no mide de manera neta la competitividad | El indicador es factible técnicamente debido a que su método de cálculo y medios de verificación son tal que el indicador puede ser estimado con la información con la que cuenta el programa |
| | 65 | Unidad de Transparencia y Acceso a la Información | Variación porcentual en el comportamiento del índice de Transparencia en la Información | Cumplimiento de las obligaciones de transparencia del ente | Estratégico | Eficiencia | $(\text{Obligaciones cumplidas} / \text{obligaciones establecidas}) * 100$ | % | Trimestral | Informes internos | El indicador no mide de manera neta la competitividad | El indicador es factible técnicamente debido a que su método de cálculo y medios de verificación son tal que el indicador puede ser estimado con la información con la que cuenta el programa |
| | 66 | Unidad de Transparencia y Acceso a la Información | Porcentaje de metas cumplidas | Eficiencia administrativa | Gestión | Eficacia | $(\text{Metas realizadas} / \text{metas establecidas}) * 100$ | % | Mensual | Informes internos | El indicador no mide de manera neta la competitividad | El indicador es factible técnicamente debido a que su método de cálculo y medios de verificación son tal que el indicador puede ser estimado con la información con la que cuenta el programa |

2021 - 2024
SINDECO FIDUCIARIA
CONCEJO MUNICIPAL
COYUCA DE CATALÁN, GUERRERO

2021 - 2024
PRESIDENCIA MUNICIPAL
COYUCA DE CATALÁN, GUERRERO



Elaboró
JOLGUER RODRIGUEZ GAMA
CONTRALOR INTERNO

EL AYUNTAMIENTO MUNICIPAL
CONSTITUCIONAL DE
COYUCA DE CATALÁN, GUERRERO
2021 - 2024

H. AYUNTAMIENTO MUNICIPAL
CONSTITUCIONAL DE COYUCA DE CATALÁN, GUERRERO
ÓRGANO DE CONTROL INTERNO



H. AYUNTAMIENTO MUNICIPAL CONSTITUCIONAL DE COYUCA DE CATALÁN, GUERRERO
ANÁLISIS DE INDICADORES
01 DE ENERO AL 30 DE JUNIO DEL 2023



| PROGRAMA MUNICIPAL | NO | UNIDADES RESPONSABLES | NOMBRE DEL INDICADOR | INTERPRETACIÓN | TIPO DE INDICADOR | DIMENSIÓN | FÓRMULA | UNIDAD DE MEDIDA | FRECUENCIA DE MEDICIÓN | MEDIOS DE IDENTIFICACIÓN | CRITERIOS DE CONSISTENCIA | |
|--|----|---|--|---|-------------------|------------|---|------------------|------------------------|--------------------------|---|---|
| | | | | | | | | | | | ¿El indicador es pertinente temáticamente? | ¿El indicador es factible técnicamente? |
| FOMENTO A LA ECONOMÍA FAMILIAR | 67 | Unidad de Transparencia y Acceso a la Información | Porcentaje de Información Proporcionada / Publicada | Proporcionar la información necesaria a las entidades y plataformas establecidas | Gestión | Eficacia | (Información publicada en el periodo / Total de información por publicar) * 100 | % | Mensual | Informes internos | El indicador no mide de manera neta la competitividad | El indicador es factible técnicamente debido a que su método de cálculo y medios de verificación son tal que el indicador puede ser estimado con la información con la que cuenta el programa |
| | 68 | Unidad de Transparencia y Acceso a la Información | Porcentaje de informes presentados | Informar sobre el manejo de recursos | Gestión | Eficacia | (Informes presentados en el periodo / Total de informes) * 100 | % | Mensual | Informes internos | El indicador no mide de manera neta la competitividad | El indicador es factible técnicamente debido a que su método de cálculo y medios de verificación son tal que el indicador puede ser estimado con la información con la que cuenta el programa |
| | 69 | Unidad de Transparencia y Acceso a la Información | Porcentaje de acciones realizadas en materia de transparencia | Cultura de transparencia promovido | Estratégico | Eficiencia | (Obligaciones cumplidas/ obligaciones establecidas) * 100 | % | Trimestral | Informes internos | El indicador no mide de manera neta la competitividad | El indicador es factible técnicamente debido a que su método de cálculo y medios de verificación son tal que el indicador puede ser estimado con la información con la que cuenta el programa |
| | 70 | Unidad de Transparencia y Acceso a la Información | Porcentaje de campañas realizadas | Realización de campañas para promover la transparencia | Gestión | Eficacia | (Metas realizadas / metas establecidas) * 100 | % | Mensual | Informes internos | El indicador no mide de manera neta la competitividad | El indicador es factible técnicamente debido a que su método de cálculo y medios de verificación son tal que el indicador puede ser estimado con la información con la que cuenta el programa |
| | 71 | Unidad de Transparencia y Acceso a la Información | Porcentaje en el cumplimiento de respuestas a solicitudes de información | Cumplimiento de las solicitudes de información de los sujetos obligados | Gestión | Eficacia | (Información publicada en el periodo / Total de información por publicar) * 100 | % | Mensual | Informes internos | El indicador no mide de manera neta la competitividad | El indicador es factible técnicamente debido a que su método de cálculo y medios de verificación son tal que el indicador puede ser estimado con la información con la que cuenta el programa |
| Fomento a la organizaciones de la sociedad civil | 72 | Instancia Técnica de Evaluación | Tasa de variación de las evaluaciones efectuadas al Plan de Desarrollo Municipal | Contribuir a mejorar los procesos de evaluación mediante las evaluaciones al Plan de Desarrollo Municipal | Estratégico | Eficiencia | (Evaluaciones al Plan de Desarrollo Municipal efectuadas en el año actual / Evaluaciones al Plan de Desarrollo Municipal efectuadas en el año anterior) * 100 | % | Anual | Informes de Resultados | El indicador no mide de manera neta la competitividad | El indicador es factible técnicamente debido a que su método de cálculo y medios de verificación son tal que el indicador puede ser estimado con la información con la que cuenta el programa |
| | 73 | Instancia Técnica de Evaluación | Tasa de variación de indicadores estratégicos y de gestión implementadas en el año | El proyecto PBR presenta los indicadores estratégicos y de gestión para su revisión | Estratégico | Eficiencia | (Número de indicadores estratégicos y de gestión implementados en el año actual / Número de indicadores estratégicos y de gestión implementados en el año actual) * 100 | % | Trimestral | Reportes internos | El indicador no mide de manera neta la competitividad | El indicador es factible técnicamente debido a que su método de cálculo y medios de verificación son tal que el indicador puede ser estimado con la información con la que cuenta el programa |
| | 74 | Instancia Técnica de Evaluación | Porcentaje de matrices de indicadores de resultado adoptadas | Matrices de indicadores de resultados implementadas por programas presupuestarios | Estratégico | Eficiencia | (Metas realizadas / metas establecidas) * 100 | % | Trimestral | Reportes internos | El indicador no mide de manera neta la competitividad | El indicador es factible técnicamente debido a que su método de cálculo y medios de verificación son tal que el indicador puede ser estimado con la información con la que cuenta el programa |
| | 75 | Instancia Técnica de Evaluación | Porcentaje de alineación de formatos del PBR en cumplimiento al Manual de Planeación, programación y presupuestación | Alineación del presupuesto con base en resultados de cumplimiento | Gestión | Eficacia | (Metas realizadas / metas establecidas) * 100 | % | Mensual | Informes internos | El indicador no mide de manera neta la competitividad | El indicador es factible técnicamente debido a que su método de cálculo y medios de verificación son tal que el indicador puede ser estimado con la información con la que cuenta el programa |
| | 76 | Instancia Técnica de Evaluación | Porcentaje de asesorías brindadas en materia de del Sistema de Evaluación del Desempeño Municipal | Orientaciones y asesorías brindadas en materia de del Sistema de Evaluación del Desempeño Municipal | Gestión | Eficacia | (asesorías brindadas en el periodo / total de asesorías establecidas) * 100 | % | Mensual | Reportes internos | El indicador no mide de manera neta la competitividad | El indicador es factible técnicamente debido a que su método de cálculo y medios de verificación son tal que el indicador puede ser estimado con la información con la que cuenta el programa |
| | 77 | Instancia Técnica de Evaluación | Porcentaje de asesorías en materia de indicadores de desempeño | Asesoría en materia de indicadores de desempeño | Gestión | Eficacia | (asesorías brindadas en el periodo / total de asesorías establecidas) * 100 | % | Mensual | Informes internos | El indicador no mide de manera neta la competitividad | El indicador es factible técnicamente debido a que su método de cálculo y medios de verificación son tal que el indicador puede ser estimado con la información con la que cuenta el programa |



 H. AYUNTAMIENTO MUNICIPAL CONSTITUCIONAL DE COYUCA DE CATALÁN, GUERRERO

 2021 - 2024





 H. AYUNTAMIENTO MUNICIPAL CONSTITUCIONAL DE COYUCA DE CATALÁN, GUERRERO

 2021 - 2024



 Elaboró: JOLGUER RODRIGUEZ GAMA

 CONTRALOR INTERNO

 H. AYUNTAMIENTO MUNICIPAL CONSTITUCIONAL DE COYUCA DE CATALÁN, GUERRERO

 2021 - 2024



 H. AYUNTAMIENTO MUNICIPAL CONSTITUCIONAL DE COYUCA DE CATALÁN, GUERRERO

 2021 - 2024





H. AYUNTAMIENTO MUNICIPAL CONSTITUCIONAL DE COYUCA DE CATALÁN, GUERRERO
ANÁLISIS DE INDICADORES
01 DE ENERO AL 30 DE JUNIO DEL 2023



| PROGRAMA MUNICIPAL | NO | UNIDADES RESPONSABLES | NOMBRE DEL INDICADOR | INTERPRETACIÓN | TIPO DE INDICADOR | DIMENSIÓN | FÓRMULA | UNIDAD DE MEDIDA | FRECUENCIA DE MEDICIÓN | MEDIOS DE IDENTIFICACIÓN | CRITERIOS DE CONSISTENCIA | |
|--------------------|----|-------------------------------|--|--|-------------------|------------|---|------------------|------------------------|--------------------------|---|---|
| | | | | | | | | | | | ¿El indicador es pertinente temáticamente? | ¿El indicador es factible técnicamente? |
| EDUCACIÓN | 78 | Seguridad Pública | Porcentaje de acciones de prevención de conductas delictivas | Contribuir a prevenir conductas delictivas y conservar el orden público en el ámbito de competencia de la policía | Estratégico | Eficiencia | (Operativos y capacitación a policías / total de policías) * 100 | % | Anual | Informes internos | El indicador no mide de manera neta la competitividad | El indicador es factible técnicamente debido a que su método de cálculo y medios de verificación son tal que el indicador puede ser estimado con la información con la que cuenta el programa |
| | 79 | Seguridad Pública | Porcentaje de acciones de fortalecimiento de capacidades operativas | La administración municipal fortalece las capacidades operativas de la policía | Estratégico | Eficiencia | Porcentaje de personal capacitado / total de trabajadores capacitados) *100 | % | Trimestral | Constancias | El indicador no mide de manera neta la competitividad | El indicador es factible técnicamente debido a que su método de cálculo y medios de verificación son tal que el indicador puede ser estimado con la información con la que cuenta el programa |
| | 80 | Seguridad Pública | Porcentaje de metas cumplidas | Fortalecimiento y equipamiento de las instituciones de seguridad pública | Estratégico | Eficiencia | (Porcentaje de metas cumplidas / Total de metas establecidas) *100 | % | Trimestral | Informes internos | El indicador no mide de manera neta la competitividad | El indicador es factible técnicamente debido a que su método de cálculo y medios de verificación son tal que el indicador puede ser estimado con la información con la que cuenta el programa |
| | 81 | Seguridad Pública | Porcentaje de adquisición de uniformes y prendas de protección personal | Adquisición de uniformes y prendas de protección personal para elementos de seguridad pública | Gestión | Eficacia | (policías capacitados / total de policías)*100 | % | Mensual | Informes internos | El indicador no mide de manera neta la competitividad | El indicador es factible técnicamente debido a que su método de cálculo y medios de verificación son tal que el indicador puede ser estimado con la información con la que cuenta el programa |
| | 82 | Seguridad Pública | Porcentaje de vehículos con mantenimiento | Mantenimiento del parque vehicular | Gestión | Eficacia | (vehículos en mantenimiento / total de vehículos)*100 | % | Mensual | Informes internos | El indicador no mide de manera neta la competitividad | El indicador es factible técnicamente debido a que su método de cálculo y medios de verificación son tal que el indicador puede ser estimado con la información con la que cuenta el programa |
| | 83 | Seguridad Pública | Porcentaje de personal evaluado | Evaluación de personal de policía | Gestión | Eficacia | (policías evaluados / total de policías)*100 | % | Trimestral | Informes internos | El indicador no mide de manera neta la competitividad | El indicador es factible técnicamente debido a que su método de cálculo y medios de verificación son tal que el indicador puede ser estimado con la información con la que cuenta el programa |
| | 84 | Seguridad Pública | Porcentaje de personal capacitado | Realización de capacitaciones de personal | Gestión | Eficacia | (policías capacitados / total de policías)*100 | % | Mensual | Informes internos | El indicador no mide de manera neta la competitividad | El indicador es factible técnicamente debido a que su método de cálculo y medios de verificación son tal que el indicador puede ser estimado con la información con la que cuenta el programa |
| | 85 | Dirección de Desarrollo Rural | Porcentaje de acciones implementadas para fomentar las actividades agrícolas y agroindustriales efectuadas | Contribuir al desarrollo humano y económico a través de programas, acciones y apoyos que mejoren la calidad de vida de los habitantes del Municipio. | Estratégico | Eficiencia | (Acciones realizadas / acciones programadas de realización) * 100 | % | Anual | Informes internos | El indicador no mide de manera neta la competitividad | El indicador es factible técnicamente debido a que su método de cálculo y medios de verificación son tal que el indicador puede ser estimado con la información con la que cuenta el programa |
| | 86 | Dirección de Desarrollo Rural | Porcentaje de avance de inversión | La administración municipal contribuye a fomentar actividades agrícolas y agroindustriales sustentables y sostenibles como pilar de desarrollo económico | Estratégico | Economía | (Recurso ejercido / recurso asignado) * 100 | % | Trimestral | Balanza | El indicador no mide de manera neta la competitividad | El indicador es factible técnicamente debido a que su método de cálculo y medios de verificación son tal que el indicador puede ser estimado con la información con la que cuenta el programa |
| | 87 | Dirección de Desarrollo Rural | Asignación suficiente | Apoyos a productores agrícolas para la adquisición de fertilizantes químicos y orgánicos a bajo precio | Estratégico | Eficiencia | (Recurso ejercido / recurso asignado) * 101 | % | Trimestral | Balanza | El indicador no mide de manera neta la competitividad | El indicador es factible técnicamente debido a que su método de cálculo y medios de verificación son tal que el indicador puede ser estimado con la información con la que cuenta el programa |

SECRETARÍA DE JUSTICIA Y FISCALÍA
PROCURADURÍA GENERAL DE LA FEDERACIÓN
SÍNDICO PROCURADOR
2021 - 2024

ESTADOS UNIDOS MEXICANOS
H. AYUNTAMIENTO MUNICIPAL CONSTITUCIONAL DE COYUCA DE CATALÁN, GUERRERO
PRESIDENCIA MUNICIPAL
2021 - 2024

ESTADOS UNIDOS MEXICANOS
H. AYUNTAMIENTO MUNICIPAL CONSTITUCIONAL DE COYUCA DE CATALÁN, GUERRERO
ÓRGANO DE CONTROL INTERNO
2021 - 2024
LABORÓ
JOSUE RIVERA GAMA
CONTRALOR INTERNO

ESTADOS UNIDOS MEXICANOS
H. AYUNTAMIENTO MUNICIPAL CONSTITUCIONAL DE COYUCA DE CATALÁN, GUERRERO
PRESIDENCIA MUNICIPAL
2021 - 2024



H. AYUNTAMIENTO MUNICIPAL CONSTITUCIONAL DE COYUCA DE CATALÁN, GUERRERO
ANÁLISIS DE INDICADORES
01 DE ENERO AL 30 DE JUNIO DEL 2023



| PROGRAMA MUNICIPAL | NO | UNIDADES RESPONSABLES | NOMBRE DEL INDICADOR | INTERPRETACIÓN | TIPO DE INDICADOR | DIMENSIÓN | FÓRMULA | UNIDAD DE MEDIDA | FRECUENCIA DE MEDICIÓN | MEDIOS DE IDENTIFICACIÓN | CRITERIOS DE CONSISTENCIA | |
|---------------------------------|----|---|---|---|-------------------|------------|---|------------------|------------------------|--------------------------|---|---|
| | | | | | | | | | | | ¿El indicador es pertinente temáticamente? | ¿El indicador es factible técnicamente? |
| SECTOR AGROPECUARIO - ECONOMICO | 88 | Dirección de Desarrollo Rural | Porcentaje de capacitaciones realizadas | Apoyos a productores agrícolas para la adquisición de buños de semilla a bajo precio | Gestión | Eficacia | $(\text{capacitaciones realizadas en el periodo} / \text{total de capacitaciones programadas}) * 100$ | % | Mensual | Evidencia fotográfica | El indicador no mide de manera neta la competitividad | El indicador es factible técnicamente debido a que su método de cálculo y medios de verificación son tal que el indicador puede ser estimado con la información con la que cuenta el programa |
| | 89 | Dirección de Desarrollo Rural | Porcentaje de pláticas realizadas | Apoyos a las comunidades en la adquisición de herbicidas a bajo precio | Gestión | Eficacia | $(\text{pláticas realizadas en el periodo} / \text{total de pláticas programadas}) * 100$ | % | Mensual | Evidencia fotográfica | El indicador no mide de manera neta la competitividad | El indicador es factible técnicamente debido a que su método de cálculo y medios de verificación son tal que el indicador puede ser estimado con la información con la que cuenta el programa |
| | 90 | Dirección de Desarrollo Rural | Porcentaje de papeles de trabajo realizados | Elaborar un formato de control de entrega de apoyos que evite la duplicidad de entrega | Gestión | Eficacia | $(\text{papeles de trabajo realizados en el periodo} / \text{total de papeles de trabajo programados}) * 100$ | % | Mensual | Evidencia fotográfica | El indicador no mide de manera neta la competitividad | El indicador es factible técnicamente debido a que su método de cálculo y medios de verificación son tal que el indicador puede ser estimado con la información con la que cuenta el programa |
| | 91 | Dirección de Desarrollo Rural | Porcentaje de capacitaciones realizadas | Capacitaciones constantes a los agricultores | Estratégico | Eficiencia | $(\text{capacitaciones realizadas en el periodo} / \text{total de capacitaciones programadas}) * 100$ | % | Mensual | Informes internos | El indicador no mide de manera neta la competitividad | El indicador es factible técnicamente debido a que su método de cálculo y medios de verificación son tal que el indicador puede ser estimado con la información con la que cuenta el programa |
| | 92 | Dirección de Desarrollo Rural | Porcentaje de pláticas realizadas | Pláticas de fomento a la agricultura | Gestión | Eficacia | $(\text{pláticas realizadas en el periodo} / \text{total de pláticas programadas}) * 100$ | % | Mensual | Evidencia fotográfica | El indicador no mide de manera neta la competitividad | El indicador es factible técnicamente debido a que su método de cálculo y medios de verificación son tal que el indicador puede ser estimado con la información con la que cuenta el programa |
| | 93 | Dirección de Desarrollo Rural | Porcentaje de asesoramientos realizados | Asesoramientos para la realización de proyectos agrícolas | Gestión | Eficacia | $(\text{Acciones realizadas} / \text{acciones programadas de realización}) * 100$ | % | Mensual | Informes internos | El indicador no mide de manera neta la competitividad | El indicador es factible técnicamente debido a que su método de cálculo y medios de verificación son tal que el indicador puede ser estimado con la información con la que cuenta el programa |
| SECTOR GANADERO O PECUARIO | 94 | Dirección de Participación Social de la Mujer | Porcentaje de mujeres atendidas | Brindar las condiciones que posibiliten la no discriminación, equidad e igualdad de oportunidades y la participación equitativa en la vida política, cultural, económica y social del municipio | Estratégico | Eficiencia | $(\text{Mujeres atendidas} / \text{total de mujeres en el municipio}) * 100$ | % | Anual | Informes internos | El indicador no mide de manera neta la competitividad | El indicador es factible técnicamente debido a que su método de cálculo y medios de verificación son tal que el indicador puede ser estimado con la información con la que cuenta el programa |
| | 95 | Dirección de Participación Social de la Mujer | Porcentaje de conferencias realizadas | La administración municipal realiza acciones de protección de los derechos, mediante asistencia social, asesorías y talleres. | Estratégico | Eficiencia | $(\text{Conferencias realizadas} / \text{conferencias programadas}) * 100$ | % | Mensual | Listas de asistencia | El indicador no mide de manera neta la competitividad | El indicador es factible técnicamente debido a que su método de cálculo y medios de verificación son tal que el indicador puede ser estimado con la información con la que cuenta el programa |
| | 96 | Dirección de Participación Social de la Mujer | Porcentaje de cursos y talleres impartidos | Conocimiento por parte de las mujeres acerca de sus derechos y quien las protege ante la ley | Estratégico | Eficiencia | $(\text{Cursos y talleres impartidos} / \text{cursos y talleres programados}) * 100$ | % | Trimestral | Evidencia fotográfica | El indicador no mide de manera neta la competitividad | El indicador es factible técnicamente debido a que su método de cálculo y medios de verificación son tal que el indicador puede ser estimado con la información con la que cuenta el programa |
| | 97 | Dirección de Participación Social de la Mujer | Porcentaje de asesorías brindadas | Suficientes asesorías y generar conferencias, cursos, diplomados o talleres referentes a los derechos humanos de la mujer | Gestión | Eficacia | $(\text{Asesorías brindadas} / \text{asesorías programadas}) * 100$ | % | Mensual | Listas de asistencia | El indicador no mide de manera neta la competitividad | El indicador es factible técnicamente debido a que su método de cálculo y medios de verificación son tal que el indicador puede ser estimado con la información con la que cuenta el programa |
| | 98 | Dirección de Participación Social de la Mujer | Porcentaje de conferencias realizadas | Conferencias relacionadas al desarrollo integral de la mujer | Gestión | Eficacia | $(\text{Conferencias realizadas} / \text{conferencias programadas}) * 100$ | % | Mensual | Evidencia fotográfica | El indicador no mide de manera neta la competitividad | El indicador es factible técnicamente debido a que su método de cálculo y medios de verificación son tal que el indicador puede ser estimado con la información con la que cuenta el programa |

SECTOR AGROPECUARIO - ECONOMICO
AYUNTAMIENTO MUNICIPAL CONSTITUCIONAL DE COYUCA DE CATALÁN, GUERRERO
SÍNDICO PROCURADOR
2021 - 2024

AYUNTAMIENTO MUNICIPAL CONSTITUCIONAL DE COYUCA DE CATALÁN, GUERRERO
PRESIDENCIA MUNICIPAL
2021 - 2024

ESTADOS UNIDOS MEXICANOS
AYUNTAMIENTO MUNICIPAL CONSTITUCIONAL DE COYUCA DE CATALÁN, GUERRERO
ÓRGANO DE CONTROL INTERNO
2021 - 2024
Elaboró
C. JOLGDER RODRIGUEZ GAMA
CONTRALOR INTERNO

AYUNTAMIENTO MUNICIPAL CONSTITUCIONAL DE COYUCA DE CATALÁN, GUERRERO
PRESIDENCIA MUNICIPAL
2021 - 2024



H. AYUNTAMIENTO MUNICIPAL CONSTITUCIONAL DE COYUCA DE CATALÁN, GUERRERO
ANÁLISIS DE INDICADORES
01 DE ENERO AL 30 DE JUNIO DEL 2023



| PROGRAMA MUNICIPAL | NO | UNIDADES RESPONSABLES | NOMBRE DEL INDICADOR | INTERPRETACIÓN | TIPO DE INDICADOR | DIMENSIÓN | FÓRMULA | UNIDAD DE MEDIDA | FRECUENCIA DE MEDICIÓN | MEDIOS DE IDENTIFICACIÓN | CRITERIOS DE CONSISTENCIA | |
|--------------------|-----|---|---|--|-------------------|------------|---|------------------|------------------------|--------------------------|---|---|
| | | | | | | | | | | | ¿El indicador es pertinente temáticamente? | ¿El indicador es factible técnicamente? |
| | 99 | Dirección de Participación Social de la Mujer | Porcentaje de pláticas realizadas | Pláticas informativas acerca del bienestar, salud, autoestima y violencia familiar | Gestión | Eficacia | $(\text{pláticas realizadas en el periodo} / \text{total de pláticas programadas}) * 100$ | % | Mensual | Listas de asistencia | El indicador no mide de manera neta la competitividad | El indicador es factible técnicamente debido a que su método de cálculo y medios de verificación son tal que el indicador puede ser estimado con la información con la que cuenta el programa |
| | 100 | Dirección de Participación Social de la Mujer | Porcentaje de asesoramientos prestados | Asesoramiento a mujeres que sufran algún tipo de violencia, discriminación o problemáticas que afecte su calidad de vida | Gestión | Eficacia | $(\text{Asesorías brindadas} / \text{asesorías programadas}) * 100$ | % | Mensual | Informes internos | El indicador no mide de manera neta la competitividad | El indicador es factible técnicamente debido a que su método de cálculo y medios de verificación son tal que el indicador puede ser estimado con la información con la que cuenta el programa |
| | 101 | Dirección de Participación Social de la Mujer | Porcentaje de capacitaciones efectuadas | Capacitar en diferentes oficios para que la mujer pueda generar su propia fuente de ingreso | Gestión | Eficacia | $(\text{capacitaciones realizadas en el periodo} / \text{total de capacitaciones programadas}) * 100$ | % | Mensual | Listas de asistencia | El indicador no mide de manera neta la competitividad | El indicador es factible técnicamente debido a que su método de cálculo y medios de verificación son tal que el indicador puede ser estimado con la información con la que cuenta el programa |
| EDUCACIÓN | 102 | Tránsito Municipal | Porcentaje de disminución de accidentes | Disminución de accidentes | Estratégico | Eficiencia | $(\text{Accidentes 2022} / \text{accidentes 2023}) * 100$ | % | Anual | Reportes estadísticos | El indicador no mide de manera neta la competitividad | El indicador es factible técnicamente debido a que su método de cálculo y medios de verificación son tal que el indicador puede ser estimado con la información con la que cuenta el programa |
| | 103 | Tránsito Municipal | Porcentaje de metas completadas | Tránsito vial adecuado | Estratégico | Eficiencia | $(\text{Metas completadas} / \text{metas programadas}) * 100$ | % | Trimestral | Reportes estadísticos | El indicador no mide de manera neta la competitividad | El indicador es factible técnicamente debido a que su método de cálculo y medios de verificación son tal que el indicador puede ser estimado con la información con la que cuenta el programa |
| | 104 | Tránsito Municipal | Porcentaje de medidas de control vial | Control vial | Estratégico | Eficiencia | $(\text{Medidas de control vial implementadas} / \text{medidas de control vial programadas}) * 100$ | % | Trimestral | Informes internos | El indicador no mide de manera neta la competitividad | El indicador es factible técnicamente debido a que su método de cálculo y medios de verificación son tal que el indicador puede ser estimado con la información con la que cuenta el programa |
| | 105 | Tránsito Municipal | Porcentaje de análisis realizados | Elaboración de un análisis de identificación de zonas con mayor índice de faltas al reglamento de tránsito | Gestión | Eficacia | $(\text{personal de tránsito en zonas afectadas} / \text{total de elementos de tránsito}) * 100$ | % | Mensual | Reportes internos | El indicador no mide de manera neta la competitividad | El indicador es factible técnicamente debido a que su método de cálculo y medios de verificación son tal que el indicador puede ser estimado con la información con la que cuenta el programa |
| | 106 | Tránsito Municipal | Porcentaje de inspecciones realizadas | Inspecciones de respeto vial | Gestión | Eficacia | $(\text{Inspecciones implementadas} / \text{inspecciones por implementar}) * 100$ | % | mensual | Reportes internos | El indicador no mide de manera neta la competitividad | El indicador es factible técnicamente debido a que su método de cálculo y medios de verificación son tal que el indicador puede ser estimado con la información con la que cuenta el programa |
| | 107 | Tránsito Municipal | Porcentaje de señalamientos colocados/renovados | Colocación o renovación de señalamientos | Gestión | Eficacia | $(\text{Señalamientos colocados implementados} / \text{medidas por implementar}) * 100$ | % | Trimestral | Evidencia fotográfica | El indicador no mide de manera neta la competitividad | El indicador es factible técnicamente debido a que su método de cálculo y medios de verificación son tal que el indicador puede ser estimado con la información con la que cuenta el programa |
| | 108 | Tránsito Municipal | Porcentaje de retenes realizados | Retenes para identificación de conductores alcoholizados | Gestión | Eficacia | $(\text{Retenes implementados} / \text{Retenes por implementar}) * 100$ | % | mensual | Evidencia fotográfica | El indicador no mide de manera neta la competitividad | El indicador es factible técnicamente debido a que su método de cálculo y medios de verificación son tal que el indicador puede ser estimado con la información con la que cuenta el programa |
| | 109 | Tránsito Municipal | Porcentaje de perfiles de puesto actualizados | Elaboración de perfiles de puesto | Gestión | Eficacia | $(\text{Perfiles evaluados} / \text{total de perfiles}) * 100$ | % | mensual | Reportes internos | El indicador no mide de manera neta la competitividad | El indicador es factible técnicamente debido a que su método de cálculo y medios de verificación son tal que el indicador puede ser estimado con la información con la que cuenta el programa |
| | 110 | Tránsito Municipal | Porcentaje de buzones colocados | Colocación de buzones de atención | Gestión | Eficacia | $(\text{buzones colocados por zona} / \text{total de buzones}) * 100$ | % | Trimestral | Evidencia fotográfica | El indicador no mide de manera neta la competitividad | El indicador es factible técnicamente debido a que su método de cálculo y medios de verificación son tal que el indicador puede ser estimado con la información con la que cuenta el programa |

COYUCA
 RESIDENCIA MUNICIPAL
 2021 - 2024

H. AYUNTAMIENTO MUNICIPAL CONSTITUCIONAL DE COYUCA DE CATALÁN, GUERRERO

Elaboró

JOLGUER RODRIGUEZ GAMA
 CONTRALOR INTERNO

H. AYUNTAMIENTO MUNICIPAL CONSTITUCIONAL DE COYUCA DE CATALÁN, GUERRERO
 ÓRGANO DE CONTROL INTERNO

EL AYUNTAMIENTO MUNICIPAL CONSTITUCIONAL DE COYUCA DE CATALÁN, GUERRERO
 2021 - 2024



2021-2024

H. AYUNTAMIENTO MUNICIPAL CONSTITUCIONAL DE COYUCA DE CATALÁN, GUERRERO

ANÁLISIS DE INDICADORES

01 DE ENERO AL 30 DE JUNIO DEL 2023



2021-2024

| DATOS INDICADOR | | | | | | | | | | CRITERIOS DE CONSISTENCIA | | | |
|--------------------------|-----|-----------------------|--|--|-------------------|------------|--|------------------|------------------------|---------------------------|---|---|---|
| PROGRAMA MUNICIPAL | NO | UNIDADES RESPONSABLES | NOMBRE DEL INDICADOR | INTERPRETACIÓN | TIPO DE INDICADOR | DIMENSIÓN | FÓRMULA | UNIDAD DE MEDIDA | FRECUENCIA DE MEDICIÓN | MEDIOS DE IDENTIFICACIÓN | ¿El indicador es pertinente temáticamente? | ¿El indicador es factible técnicamente? | |
| | 111 | Tránsito Municipal | Porcentaje de equipo adquirido | Modernización del equipo de trabajo | Gestión | Eficacia | $(\text{equipos adquiridos en periodo} / \text{total de equipos}) * 100$ | % | Trimestral | Evidencia fotográfica | El indicador no mide de manera neta la competitividad | El indicador es factible técnicamente debido a que su método de cálculo y medios de verificación son tal que el indicador puede ser estimado con la información con la que cuenta el programa | |
| | 112 | Tránsito Municipal | Porcentaje de cumplimiento de las normas viales | Cumplimiento de las normas viales por la población obtenidas | Estratégico | Eficiencia | $(\text{Medidas de control vial implementadas} / \text{medidas de control vial programadas}) * 100$ | % | Mensual | Informes internos | El indicador no mide de manera neta la competitividad | El indicador es factible técnicamente debido a que su método de cálculo y medios de verificación son tal que el indicador puede ser estimado con la información con la que cuenta el programa | |
| | 113 | Tránsito Municipal | Porcentaje en los niveles de conocimiento de normas viales | Conocimiento de las normas viales por parte de la población | Gestión | Eficacia | $(\text{Medidas de control vial implementadas} / \text{medidas de control vial programadas}) * 100$ | % | Mensual | Evidencia fotográfica | El indicador no mide de manera neta la competitividad | El indicador es factible técnicamente debido a que su método de cálculo y medios de verificación son tal que el indicador puede ser estimado con la información con la que cuenta el programa | |
| Ordenamiento Territorial | 114 | Dirección de Catastro | Porcentaje de incremento de recurso | Buena administración de recurso | Estratégico | Economía | $(\text{Ingresos obtenidos} / \text{ingresos estimados}) * 100$ | % | Anual | Balanza | El indicador no mide de manera neta la competitividad | El indicador es factible técnicamente debido a que su método de cálculo y medios de verificación son tal que el indicador puede ser estimado con la información con la que cuenta el programa | |
| | 115 | Dirección de Catastro | Porcentaje de medidas implementadas | Medidas de control en catastro | Estratégico | Eficiencia | $(\text{Medidas de control establecida} / \text{medidas de control programadas de establecimiento}) * 100$ | % | Trimestral | Informes internos | El indicador no mide de manera neta la competitividad | El indicador es factible técnicamente debido a que su método de cálculo y medios de verificación son tal que el indicador puede ser estimado con la información con la que cuenta el programa | |
| | 116 | Dirección de Catastro | Porcentaje de eficiencia en la recaudación del impuesto predial | Eficiencia en la recaudación del impuesto predial del municipio | Estratégico | Eficiencia | $(\text{Metas cumplidas} / \text{metas establecidas}) * 100$ | % | Trimestral | Informes internos | El indicador no mide de manera neta la competitividad | El indicador es factible técnicamente debido a que su método de cálculo y medios de verificación son tal que el indicador puede ser estimado con la información con la que cuenta el programa | |
| | 117 | Dirección de Catastro | Porcentaje de personas atendidas | Suministrar, difundir y facilitar el acceso a la información catastral a los ciudadanos. | Gestión | Eficacia | $(\text{Personas atendidas} / \text{personas solicitantes}) * 100$ | % | Mensual | Reportes internos | El indicador no mide de manera neta la competitividad | El indicador es factible técnicamente debido a que su método de cálculo y medios de verificación son tal que el indicador puede ser estimado con la información con la que cuenta el programa | |
| | 118 | Dirección de Catastro | Tabla de Valores | Actualizar las tablas de valores | Gestión | Eficacia | Estadísticas | | % | Mensual | Balanza | El indicador no mide de manera neta la competitividad | El indicador es factible técnicamente debido a que su método de cálculo y medios de verificación son tal que el indicador puede ser estimado con la información con la que cuenta el programa |
| | 119 | Dirección de Catastro | Impuesto predial estimado | Determinar y gestionar el cobro del impuesto predial | Gestión | Eficacia | $(\text{Ingresos obtenidos} / \text{ingresos estimados}) * 100$ | % | Mensual | Balanza | El indicador no mide de manera neta la competitividad | El indicador es factible técnicamente debido a que su método de cálculo y medios de verificación son tal que el indicador puede ser estimado con la información con la que cuenta el programa | |
| | 120 | Dirección de Catastro | Porcentaje de constancias Elaboradas | Elaboración de constancias de no adeudo | Gestión | Eficacia | $(\text{constancias otorgadas} / \text{total de constancias}) * 100$ | % | Mensual | Balanza | El indicador no mide de manera neta la competitividad | El indicador es factible técnicamente debido a que su método de cálculo y medios de verificación son tal que el indicador puede ser estimado con la información con la que cuenta el programa | |
| | 121 | Dirección de Catastro | Porcentaje de documentos y/o planos (tramites) recibidos que modifican el padrón catastral | Información estadística de ubicación de predios | Estratégico | Eficiencia | $(\text{tramites otorgados} / \text{total de tramites}) * 100$ | % | Mensual | Informes internos | El indicador no mide de manera neta la competitividad | El indicador es factible técnicamente debido a que su método de cálculo y medios de verificación son tal que el indicador puede ser estimado con la información con la que cuenta el programa | |
| | 122 | Dirección de Catastro | Porcentaje de número de tramites y servicios registrales otorgados en el otorgado legal | Agilidad en los tramites y servicios registrales | Gestión | Eficacia | $(\text{tramites otorgados} / \text{total de tramites}) * 100$ | % | Mensual | Informes internos | El indicador no mide de manera neta la competitividad | El indicador es factible técnicamente debido a que su método de cálculo y medios de verificación son tal que el indicador puede ser estimado con la información con la que cuenta el programa | |


 COYUCA DE CATALÁN, GRO.
 JEFECIA DE LA FISCALÍA
 2021 - 2024

H. AYUNTAMIENTO MUNICIPAL CONSTITUCIONAL DE COYUCA DE CATALÁN, GRO.
 PRESIDENCIA MUNICIPAL
 2021 - 2024



H. AYUNTAMIENTO MUNICIPAL CONSTITUCIONAL DE COYUCA DE CATALÁN, GRO.
 ÓRGANO DE CONTROL INTERNO
 C.P. JOLGUER RODRIGUEZ-GAMA
 CONTRALOR INTERNO


 Elaborado


 H. AYUNTAMIENTO MUNICIPAL CONSTITUCIONAL DE COYUCA DE CATALÁN, GRO.
 CABECERA
 2021 - 2024



2021-2024

H. AYUNTAMIENTO MUNICIPAL CONSTITUCIONAL DE COYUCA DE CATALÁN, GUERRERO ANÁLISIS DE INDICADORES 01 DE ENERO AL 30 DE JUNIO DEL 2023



GOBIERNO DEL ESTADO DE GUERRERO

| DATOS INDICADOR | | | | | | | | | | | CRITERIOS DE CONSISTENCIA | |
|--|-----|-----------------------|--|--|-------------------|------------|--|------------------|------------------------|--------------------------|---|---|
| PROGRAMA MUNICIPAL | NO | UNIDADES RESPONSABLES | NOMBRE DEL INDICADOR | INTERPRETACIÓN | TIPO DE INDICADOR | DIMENSIÓN | FÓRMULA | UNIDAD DE MEDIDA | FRECUENCIA DE MEDICIÓN | MEDIOS DE IDENTIFICACIÓN | ¿El indicador es pertinente temáticamente? | ¿El indicador es factible técnicamente? |
| | 123 | Dirección de Catastro | Porcentaje de documentos y/o planos aprobados (trmites) | Eficiente identificación y verificación de predios | Gestión | Eficacia | (planos aprobados / total de planos presentados) * 100 | % | Mensual | Informes internos | El indicador no mide de manera neta la competitividad | El indicador es factible técnicamente debido a que su método de cálculo y medios de verificación son tal que el indicador puede ser estimado con la información con la que cuenta el programa |
| Fomento a la Organizaciones de la Sociedad Civil | 124 | Oficialía Mayor | Porcentaje de satisfacción de los ciudadanos por la eficiencia y gestión de servicios prestados por los servidores | Contribuir al aumento de la positiva percepción de los ciudadanos hacia la administración pública municipal por la eficiencia en la ejecución de actividades y servicios prestados por los servidores públicos | Estratégico | Eficiencia | (Población satisfecha/ población total) * 100 | % | Anual | Encuestas | El indicador no mide de manera neta la competitividad | El indicador es factible técnicamente debido a que su método de cálculo y medios de verificación son tal que el indicador puede ser estimado con la información con la que cuenta el programa |
| | 125 | Oficialía Mayor | Porcentaje de eficiencia y eficacia en el manejo de recursos para la ejecución de las funciones publicas | Eficiencia en la ejecución de sus funciones publicas asignadas para el buen desempeño del Municipio. | Estratégico | Eficiencia | (Metas cumplidas/ metas establecidas) * 100 | % | Trimestral | Metas | El indicador no mide de manera neta la competitividad | El indicador es factible técnicamente debido a que su método de cálculo y medios de verificación son tal que el indicador puede ser estimado con la información con la que cuenta el programa |
| | 126 | Oficialía Mayor | Porcentaje de actividades encaminadas al manejo de recurso elaboradas | Eficiencia en los mecanismo del manejo de recursos humanos, suministro de materiales y servicios generales | Estratégico | Eficiencia | (Actividades para el mejoramiento de manejo de recursos elaboradas / actividades para el manejo de recursos programadas) * 100 | % | Trimestral | Avance de POA. | El indicador no mide de manera neta la competitividad | El indicador es factible técnicamente debido a que su método de cálculo y medios de verificación son tal que el indicador puede ser estimado con la información con la que cuenta el programa |
| | 127 | Oficialía Mayor | Porcentaje de presupuesto ejercido | Eficiente asignación presupuestal para adquisición y manejo de recursos | Gestión | Economía | (Ingresos obtenidos / ingresos estimados) * 100 | % | Mensual | Metas | El indicador no mide de manera neta la competitividad | El indicador es factible técnicamente debido a que su método de cálculo y medios de verificación son tal que el indicador puede ser estimado con la información con la que cuenta el programa |
| | 128 | Oficialía Mayor | Total de medidas de control implementadas | Contar con medidas de control interno (procedimientos, manuales, etc. .) | Gestión | Economía | (Medidas Implementadas en periodo / metas establecidas) * 100 | % | Mensual | Metas | El indicador no mide de manera neta la competitividad | El indicador es factible técnicamente debido a que su método de cálculo y medios de verificación son tal que el indicador puede ser estimado con la información con la que cuenta el programa |
| | 129 | Oficialía Mayor | Porcentaje de documentos elaborados | Diseñar, coordinar e implementar las normas, políticas y criterios que en materia de administración interna | Gestión | Economía | (Documentos elaborados en periodo / Documentos elaborados) * 100 | % | semestral | Metas | El indicador no mide de manera neta la competitividad | El indicador es factible técnicamente debido a que su método de cálculo y medios de verificación son tal que el indicador puede ser estimado con la información con la que cuenta el programa |
| | 130 | Oficialía Mayor | Porcentaje de efectividad en los procesos de reclutamiento y selección del personal | Implementación de un sistemas para contratación y selección del personal | Gestión | Economía | (Procesos aplicados en periodos/ Procesos aplicados) * 100 | % | Mensual | Metas | El indicador no mide de manera neta la competitividad | El indicador es factible técnicamente debido a que su método de cálculo y medios de verificación son tal que el indicador puede ser estimado con la información con la que cuenta el programa |
| | 131 | Oficialía Mayor | Porcentaje de políticas elaboradas | Formulación de políticas de condiciones de trabajo generales | Gestión | Economía | (Políticas elaboradas en periodo / Políticas elaboradas) * 100 | % | Trimestral | Metas | El indicador no mide de manera neta la competitividad | El indicador es factible técnicamente debido a que su método de cálculo y medios de verificación son tal que el indicador puede ser estimado con la información con la que cuenta el programa |
| | 132 | Oficialía Mayor | Porcentaje de papeles de trabajo realizados | Elaboración de papeles de trabajo para control de bienes muebles | Gestión | Economía | (Papeles de trabajo realizadas / Papeles de trabajo total) * 100 | % | Mensual | Metas | El indicador no mide de manera neta la competitividad | El indicador es factible técnicamente debido a que su método de cálculo y medios de verificación son tal que el indicador puede ser estimado con la información con la que cuenta el programa |
| | 133 | Oficialía Mayor | Porcentaje de bitácoras elaboradas | Estructurar bitácoras de mantenimiento y reparación de bienes | Gestión | Economía | (Metas cumplidas/ metas establecidas) * 100 | % | Mensual | Metas | El indicador no mide de manera neta la competitividad | El indicador es factible técnicamente debido a que su método de cálculo y medios de verificación son tal que el indicador puede ser estimado con la información con la que cuenta el programa |

H. AYUNTAMIENTO MUNICIPAL CONSTITUCIONAL DE COYUCA DE CATALÁN, GUERRERO
SÍNDICO PROCURADOR
2021 - 2024

ESTADOS UNIDOS MEXICANOS
GOBIERNO DEL ESTADO DE GUERRERO
AYUNTAMIENTO MUNICIPAL CONSTITUCIONAL DE COYUCA DE CATALÁN, GUERRERO
PRESIDENCIA MUNICIPAL
2021 - 2024



H. AYUNTAMIENTO MUNICIPAL CONSTITUCIONAL DE COYUCA DE CATALÁN, GUERRERO
ÓRGANO DE CONTROL INTERNO

Elaboró
C.P. JOLGER RODRIGUEZ GAMA
CONTRALOR INTERNO

H. AYUNTAMIENTO MUNICIPAL CONSTITUCIONAL DE COYUCA DE CATALÁN, GUERRERO
PRESIDENCIA MUNICIPAL
2021 - 2024



2021-2024

H. AYUNTAMIENTO MUNICIPAL CONSTITUCIONAL DE COYUCA DE CATALÁN, GUERRERO ANÁLISIS DE INDICADORES 01 DE ENERO AL 30 DE JUNIO DEL 2023



| DATOS INDICADOR | | | | | | | | | | | CRITERIOS DE CONSISTENCIA | |
|--------------------------------|-----|---------------------------------|---|---|-------------------|------------|---|------------------|------------------------|--------------------------|---|---|
| PROGRAMA MUNICIPAL | NO | UNIDADES RESPONSABLES | NOMBRE DEL INDICADOR | INTERPRETACIÓN | TIPO DE INDICADOR | DIMENSIÓN | FÓRMULA | UNIDAD DE MEDIDA | FRECUENCIA DE MEDICIÓN | MEDIOS DE IDENTIFICACIÓN | ¿El indicador es pertinente temáticamente? | ¿El indicador es factible técnicamente? |
| FOMENTO A LA ECONOMÍA FAMILIAR | 134 | Dirección de Registro Civil | Porcentaje de personas identificadas en los libros | Identificación oportuna de los pobladores | Estratégico | Eficiencia | $(\text{Personas identificadas en los libros} / \text{Total de habitantes}) * 100$ | % | Anual | Libros de registro | El indicador no mide de manera neta la competitividad | El indicador es factible técnicamente debido a que su método de cálculo y medios de verificación son tal que el indicador puede ser estimado con la información con la que cuenta el programa |
| | 135 | Dirección de Registro Civil | Porcentaje de procedimientos establecidos | Eficiencia en la asignación de identidad estado civil de las personas | Estratégico | Eficiencia | $(\text{Procedimientos establecidos} / \text{procedimientos por establecer}) * 100$ | % | Trimestral | Informes internos | El indicador no mide de manera neta la competitividad | El indicador es factible técnicamente debido a que su método de cálculo y medios de verificación son tal que el indicador puede ser estimado con la información con la que cuenta el programa |
| | 136 | Dirección de Registro Civil | Porcentaje de cumplimiento en disposiciones de registro | Cultura de registro promovida | Estratégico | Eficiencia | $(\text{Disposiciones de registro implementadas} / \text{disposiciones de registro programadas}) * 100$ | % | Trimestral | Reportes internos | El indicador no mide de manera neta la competitividad | El indicador es factible técnicamente debido a que su método de cálculo y medios de verificación son tal que el indicador puede ser estimado con la información con la que cuenta el programa |
| | 137 | Dirección de Registro Civil | Porcentaje de registros de personas efectuados | Registro de nacimientos, matrimonios, defunciones y reconocimientos | Gestión | Eficacia | $(\text{Registros realizados} / \text{registros programados de realización}) * 100$ | % | Mensual | Libros de registro | El indicador no mide de manera neta la competitividad | El indicador es factible técnicamente debido a que su método de cálculo y medios de verificación son tal que el indicador puede ser estimado con la información con la que cuenta el programa |
| | 138 | Dirección de Registro Civil | Porcentaje de certificados otorgados | Emisión de certificados | Gestión | Eficacia | $(\text{Certificados expedidos} / \text{Total de certificados expedidos}) * 100$ | % | Mensual | Informes internos | El indicador no mide de manera neta la competitividad | El indicador es factible técnicamente debido a que su método de cálculo y medios de verificación son tal que el indicador puede ser estimado con la información con la que cuenta el programa |
| | 139 | Dirección de Registro Civil | Trámites de corrección de datos realizados | Trámites de corrección de datos | Gestión | Eficacia | $(\text{Tramites atendidos} / \text{total de tramites recibidos}) * 100$ | % | Mensual | Libros de registro | El indicador no mide de manera neta la competitividad | El indicador es factible técnicamente debido a que su método de cálculo y medios de verificación son tal que el indicador puede ser estimado con la información con la que cuenta el programa |
| | 140 | Dirección de Registro Civil | Conteos de libros realizados | Conteo de los libros | Gestión | Eficacia | $(\text{Libros entregados} / \text{Total de libros}) * 100$ | % | Mensual | Libros de registro | El indicador no mide de manera neta la competitividad | El indicador es factible técnicamente debido a que su método de cálculo y medios de verificación son tal que el indicador puede ser estimado con la información con la que cuenta el programa |
| | 141 | Dirección de Registro Civil | Porcentaje de medidas de control implementadas | Infraestructura adecuada | Gestión | Eficacia | $(\text{Medidas de control implementadas} / \text{Total de medidas de control}) * 100$ | % | Trimestral | Reportes internos | El indicador no mide de manera neta la competitividad | El indicador es factible técnicamente debido a que su método de cálculo y medios de verificación son tal que el indicador puede ser estimado con la información con la que cuenta el programa |
| | 142 | Dirección de Registro Civil | Porcentaje de aplicación de recursos para adecuación de instalaciones | Adecuación de instalaciones | Gestión | Eficacia | $(\text{Recursos aplicados en periodo} / \text{total de recursos aplicables}) * 100$ | % | Mensual | Libros de registro | El indicador no mide de manera neta la competitividad | El indicador es factible técnicamente debido a que su método de cálculo y medios de verificación son tal que el indicador puede ser estimado con la información con la que cuenta el programa |
| | 143 | Dirección de Registro Civil | Porcentaje de tramites realizados durante las brigadas | Reducción de problemas de movilidad | Gestión | Eficacia | $(\text{Tramites atendidos} / \text{total de tramites recibidos}) * 100$ | % | Mensual | Informes internos | El indicador no mide de manera neta la competitividad | El indicador es factible técnicamente debido a que su método de cálculo y medios de verificación son tal que el indicador puede ser estimado con la información con la que cuenta el programa |
| | 144 | Dirección de Eventos Especiales | Porcentaje de satisfacción de la ciudadanía por la realización de eventos | Satisfacción de la ciudadanía | Estratégico | Eficiencia | $(\text{Personas que mencionan estar satisfechas con los eventos realizados} / \text{total de habitantes}) * 100$ | % | Anual | Encuestas | El indicador no mide de manera neta la competitividad | El indicador es factible técnicamente debido a que su método de cálculo y medios de verificación son tal que el indicador puede ser estimado con la información con la que cuenta el programa |
| | 145 | Dirección de Eventos Especiales | Porcentaje de eventos realizados | Buena organización en la realización de eventos | Estratégico | Eficiencia | $(\text{Eventos realizados} / \text{eventos programados}) * 100$ | % | Trimestral | Evidencia fotográfica | El indicador no mide de manera neta la competitividad | El indicador es factible técnicamente debido a que su método de cálculo y medios de verificación son tal que el indicador puede ser estimado con la información con la que cuenta el programa |

SECRETARÍA DE ECONOMÍA
 COYUCA DE CATALÁN, GRO.
 TÉCNICO PROCURADOR
 2021 - 2024

ESTADOS UNIDOS MEXICANOS
 H. AYUNTAMIENTO MUNICIPAL CONSTITUCIONAL DE COYUCA DE CATALÁN, GRO.
 PRESIDENCIA MUNICIPAL
 2021 - 2024

ESTADOS UNIDOS MEXICANOS
 H. AYUNTAMIENTO MUNICIPAL CONSTITUCIONAL DE COYUCA DE CATALÁN, GRO.
 ÓRGANO DE CONTROL INTERNO
 2021 - 2024

ESTADOS UNIDOS MEXICANOS
 C.P. JOLGUER RODRIGUEZ GAMA
 CONTRALOR INTERNO

ESTADOS UNIDOS MEXICANOS
 H. AYUNTAMIENTO MUNICIPAL CONSTITUCIONAL DE COYUCA DE CATALÁN, GRO.
 TEBORERÍA
 2021 - 2024



2021-2024

H. AYUNTAMIENTO MUNICIPAL CONSTITUCIONAL DE COYUCA DE CATALÁN, GUERRERO

ANÁLISIS DE INDICADORES

01 DE ENERO AL 30 DE JUNIO DEL 2023



GOBIERNO DEL ESTADO DE GUERRERO

| DATOS INDICADOR | | | | | | | | | | CRITERIOS DE CONSISTENCIA | | |
|--------------------------------|-----|---------------------------------|---|--|-------------------|------------|---|------------------|------------------------|---------------------------|---|---|
| PROGRAMA MUNICIPAL | NO | UNIDADES RESPONSABLES | NOMBRE DEL INDICADOR | INTERPRETACIÓN | TIPO DE INDICADOR | DIMENSIÓN | FÓRMULA | UNIDAD DE MEDIDA | FRECUENCIA DE MEDICIÓN | MEDIOS DE IDENTIFICACIÓN | ¿El indicador es pertinente temáticamente? | ¿El indicador es factible técnicamente? |
| FOMENTO A LA ECONOMÍA FAMILIAR | 146 | Dirección de Eventos Especiales | Porcentaje de servicios logísticos brindados | Brindar los servicios logísticos, en la organización y desarrollo de los eventos y giras del Presidente Municipal. | Estratégico | Eficiencia | (Servicios logísticos brindados / servicios logísticos programados) * 100 | % | Trimestral | Evidencia fotográfica | El indicador no mide de manera neta la competitividad | El indicador es factible técnicamente debido a que su método de cálculo y medios de verificación son tal que el indicador puede ser estimado con la información con la que cuenta el programa |
| | 147 | Dirección de Eventos Especiales | Porcentaje de promociones y difusiones realizadas | Promoción y difusión de eventos | Gestión | Eficacia | (Promociones y difusiones realizadas/ promociones y difusiones programadas) * 100 | % | Mensual | Propaganda | El indicador no mide de manera neta la competitividad | El indicador es factible técnicamente debido a que su método de cálculo y medios de verificación son tal que el indicador puede ser estimado con la información con la que cuenta el programa |
| | 148 | Dirección de Eventos Especiales | Porcentaje de reportes de actividades realizados | Promoción y difusión de eventos | Gestión | Eficacia | Actividades realizadas/ Actividades programadas) * 100 | % | Mensual | Propaganda | El indicador no mide de manera neta la competitividad | El indicador es factible técnicamente debido a que su método de cálculo y medios de verificación son tal que el indicador puede ser estimado con la información con la que cuenta el programa |
| Protección Civil Municipal | 149 | Protección Civil Municipal | Suma de espacios peligrosos identificados | Baja vulnerabilidad por factores naturales y antrópicos | Estratégico | Eficiencia | (Espacios peligrosos / Espacios peligrosos identificados) * 100 | % | Anual | Reportes internos | El indicador no mide de manera neta la competitividad | El indicador es factible técnicamente debido a que su método de cálculo y medios de verificación son tal que el indicador puede ser estimado con la información con la que cuenta el programa |
| | 150 | Protección Civil Municipal | Porcentaje de intervenciones de riesgo en materia de protección civil | La población cuente con información y capacidad necesaria para actuar en casos de emergencia | Estratégico | Eficiencia | (Intervenciones realizadas/ intervenciones programadas) * 100 | % | Trimestral | Reportes internos | El indicador no mide de manera neta la competitividad | El indicador es factible técnicamente debido a que su método de cálculo y medios de verificación son tal que el indicador puede ser estimado con la información con la que cuenta el programa |
| | 151 | Protección Civil Municipal | Porcentaje de servicios prestados | Servicio de prevención ante fenómenos perturbadores | Estratégico | Eficiencia | (Servicios prestados / servicios programados) *100 | % | Trimestral | Reportes internos | El indicador no mide de manera neta la competitividad | El indicador es factible técnicamente debido a que su método de cálculo y medios de verificación son tal que el indicador puede ser estimado con la información con la que cuenta el programa |
| | 152 | Protección Civil Municipal | Porcentaje de recorridos realizados | Recorridos de búsqueda de zonas peligrosas | Gestión | Eficacia | (Recorridos realizados / recorridos programados) * 100 | % | Mensual | Reportes internos | El indicador no mide de manera neta la competitividad | El indicador es factible técnicamente debido a que su método de cálculo y medios de verificación son tal que el indicador puede ser estimado con la información con la que cuenta el programa |
| | 153 | Protección Civil Municipal | Porcentaje de certificaciones otorgadas | Certificación de instituciones públicas, privadas y organismos del municipio | Gestión | Eficacia | (Instituciones con certificados otorgados / total de instituciones) *100 | % | Mensual | Reportes internos | El indicador no mide de manera neta la competitividad | El indicador es factible técnicamente debido a que su método de cálculo y medios de verificación son tal que el indicador puede ser estimado con la información con la que cuenta el programa |
| | 154 | Protección Civil Municipal | Porcentaje de pláticas de tratamiento de fenómenos realizadas | Dar pláticas de lo que se debe llevar a cabo antes, durante y después que se presenten fenómenos | Gestión | Eficacia | (Pláticas realizadas / Total pláticas programadas) *100 | % | Mensual | Reportes internos | El indicador no mide de manera neta la competitividad | El indicador es factible técnicamente debido a que su método de cálculo y medios de verificación son tal que el indicador puede ser estimado con la información con la que cuenta el programa |
| | 155 | Protección Civil Municipal | Porcentaje de simulacros realizados | Realizar simulacros de prevención y de verificación de los procedimientos del programa de protección civil | Gestión | Eficacia | (Simulacros realizados / Simulacros programados) *100 | % | Trimestral | Reportes internos | El indicador no mide de manera neta la competitividad | El indicador es factible técnicamente debido a que su método de cálculo y medios de verificación son tal que el indicador puede ser estimado con la información con la que cuenta el programa |
| Obras Públicas | 156 | Dirección de Obras Públicas | INDICE DE AVANCE DE INFRAESTRUCTURA | OBRAS/ACTIVIDADES QUE ELEVEN LA CALIDAD DE VIDA | Estratégico | Eficiencia | (Total de obras/actividades terminadas / obras actividades totales) * 100 | % | Anual | Avance físico financiero | El indicador no mide de manera neta la competitividad | El indicador es factible técnicamente debido a que su método de cálculo y medios de verificación son tal que el indicador puede ser estimado con la información con la que cuenta el programa |
| | 157 | Dirección de Obras Públicas | INDICE DE ACENTAMIENTOS URBANOS | Ordenamiento territorial en el municipio | Estratégico | Eficiencia | (Total de asentamientos/total de asentamientos ordenados)*100 | % | Trimestral | Informe de gobierno | El indicador no mide de manera neta la competitividad | El indicador es factible técnicamente debido a que su método de cálculo y medios de verificación son tal que el indicador puede ser estimado con la información con la que cuenta el programa |


 H. AYUNTAMIENTO MUNICIPAL
 COYUCA DE CATALÁN, GRO.
 JEFECENTE DEL ÓRGANO DE CONTROL INTERNO
 2021 - 2024


 H. AYUNTAMIENTO MUNICIPAL
 CONSTITUCIONAL DE
 COYUCA DE CATALÁN, GRO.
 2021 - 2024


 H. AYUNTAMIENTO MUNICIPAL
 CONSTITUCIONAL DE
 COYUCA DE CATALÁN, GRO.
 ÓRGANO DE CONTROL INTERNO
 2021 - 2024
 Elaboró

 C.P. JOLGUER RODRIGUEZ GAMA
 CONTRALOR INTERNO


 H. AYUNTAMIENTO MUNICIPAL
 CONSTITUCIONAL DE
 COYUCA DE CATALÁN, GRO.
 2021 - 2024



2021 - 2024

H. AYUNTAMIENTO MUNICIPAL CONSTITUCIONAL DE COYUCA DE CATALÁN, GUERRERO ANÁLISIS DE INDICADORES 01 DE ENERO AL 30 DE JUNIO DEL 2023



| DATOS INDICADOR | | | | | | | | | | | CRITERIOS DE CONSISTENCIA | |
|-----------------------------|-----|-----------------------------|---|--|-------------------|------------|--|------------------|------------------------|---------------------------|---|---|
| PROGRAMA MUNICIPAL | NO | UNIDADES RESPONSABLES | NOMBRE DEL INDICADOR | INTERPRETACIÓN | TIPO DE INDICADOR | DIMENSIÓN | FÓRMULA | UNIDAD DE MEDIDA | FRECUENCIA DE MEDICIÓN | MEDIOS DE IDENTIFICACIÓN | ¿El indicador es pertinente temáticamente? | ¿El indicador es factible técnicamente? |
| Dirección de Obras Públicas | 158 | Dirección de Obras Públicas | TOTAL DE PROGRAMAS DE ORDENAMIENTO | PROGRAMAS DE ORDENAMIENTO TERRITORIAL | Estratégico | Eficiencia | $(\text{Presupuesto utilizado en obras} / \text{presupuesto programado para obras}) * 100$ | % | Mensual | Informe de gobierno | El indicador no mide de manera neta la competitividad | El indicador es factible técnicamente debido a que su método de cálculo y medios de verificación son tal que el indicador puede ser estimado con la información con la que cuenta el programa |
| | 159 | Dirección de Obras Públicas | INDICE DE ASENTAMIENTOS EN RIESGO | ATLAS DE RIESGO MUNICIPALES | Gestión | Eficacia | $(\text{Total de asentamientos} / \text{total de asentamientos ordenados}) * 100$ | % | Mensual | Avance físico financiero | El indicador no mide de manera neta la competitividad | El indicador es factible técnicamente debido a que su método de cálculo y medios de verificación son tal que el indicador puede ser estimado con la información con la que cuenta el programa |
| | 160 | Dirección de Obras Públicas | PORCENTAJE DE REALIZACIÓN DE OBRAS | TERMINACION DE OBRAS | Estratégico | Eficiencia | $(\text{Total de obras/actividades terminadas} / \text{obras actividades totales}) * 100$ | % | Trimestral | Avance físico financiero | El indicador no mide de manera neta la competitividad | El indicador es factible técnicamente debido a que su método de cálculo y medios de verificación son tal que el indicador puede ser estimado con la información con la que cuenta el programa |
| | 161 | Dirección de Obras Públicas | PORCENTAJE DE AVANCE FINANCIERO | AVANCE EN EL FINANCIAMIENTO PROGRAMADO DE OBRAS | Gestión | Eficacia | $(\text{Obras concluidas en el año} / \text{obras programadas de construcción en el año}) * 100$ | % | Mensual | Avance físico financiero | El indicador no mide de manera neta la competitividad | El indicador es factible técnicamente debido a que su método de cálculo y medios de verificación son tal que el indicador puede ser estimado con la información con la que cuenta el programa |
| Dirección de Agua Potable | 162 | Dirección de Agua Potable | Porcentaje de agua potable en comunidades | Agua potable en mas zonas del municipio | Estratégico | Eficiencia | $(\text{Comunidades con acceso al servicio de agua potable} / \text{total de comunidades del municipio}) * 100$ | % | Anual | Informes internos / INEGI | El indicador no mide de manera neta la competitividad | El indicador es factible técnicamente debido a que su método de cálculo y medios de verificación son tal que el indicador puede ser estimado con la información con la que cuenta el programa |
| | 163 | Dirección de Agua Potable | Porcentaje de satisfacción del servicio de agua potable | Sistema de agua potable eficiente | Estratégico | Eficiencia | $(\text{Personas satisfechas con el servicio del agua potable} / \text{total de habitantes}) * 100$ | % | Trimestral | Encuestas | El indicador no mide de manera neta la competitividad | El indicador es factible técnicamente debido a que su método de cálculo y medios de verificación son tal que el indicador puede ser estimado con la información con la que cuenta el programa |
| | 164 | Dirección de Agua Potable | Porcentaje de incremento de acceso al agua potable | Eficiente distribución de agua | Estratégico | Eficiencia | $(\text{Total de comunidades con acceso a agua potable 2022} / \text{comunidades con acceso a agua potable 2023}) * 100$ | % | Trimestral | Reportes internos | El indicador no mide de manera neta la competitividad | El indicador es factible técnicamente debido a que su método de cálculo y medios de verificación son tal que el indicador puede ser estimado con la información con la que cuenta el programa |
| | 165 | Dirección de Agua Potable | Porcentaje de contribuyentes que pagan | Pago de los contribuyentes | Gestión | Eficacia | $(\text{Monto recaudado} / \text{Deuda de los habitantes}) * 100$ | % | Mensual | Evidencia fotográfica | El indicador no mide de manera neta la competitividad | El indicador es factible técnicamente debido a que su método de cálculo y medios de verificación son tal que el indicador puede ser estimado con la información con la que cuenta el programa |
| | 166 | Dirección de Agua Potable | Porcentaje de inspecciones a los sistemas realizadas | Inspecciones de funcionamiento del sistema de agua potable | Gestión | Eficacia | $(\text{Inspecciones realizadas en el periodo} / \text{total de inspecciones}) * 100$ | % | Mensual | Evidencia fotográfica | El indicador no mide de manera neta la competitividad | El indicador es factible técnicamente debido a que su método de cálculo y medios de verificación son tal que el indicador puede ser estimado con la información con la que cuenta el programa |
| | 167 | Dirección de Agua Potable | Porcentaje de sesiones de mantenimiento a las fuentes de abastecimiento de agua potable | Dar mantenimiento preventivo a las fuentes de abastecimiento de agua potable | Gestión | Eficacia | $(\text{Mantenimientos realizados} / \text{Total de areas}) * 100$ | % | Mensual | Evidencia fotográfica | El indicador no mide de manera neta la competitividad | El indicador es factible técnicamente debido a que su método de cálculo y medios de verificación son tal que el indicador puede ser estimado con la información con la que cuenta el programa |
| | 168 | Dirección de Agua Potable | Porcentaje de tanques de almacenamiento limpios | Limpieza de tanques de almacenamiento | Gestión | Eficacia | $(\text{Tanques limpiados} / \text{Total de tanques}) * 100$ | % | Mensual | Evidencia fotográfica | El indicador no mide de manera neta la competitividad | El indicador es factible técnicamente debido a que su método de cálculo y medios de verificación son tal que el indicador puede ser estimado con la información con la que cuenta el programa |

ESTADO DE GUERRERO
MUNICIPIO DE COYUCA DE CATALÁN
OFICIO PROCURADOR
2021 - 2024

ESTADOS UNIDOS MEXICANOS
H. AYUNTAMIENTO MUNICIPAL CONSTITUCIONAL DE COYUCA DE CATALÁN, GUERRERO
PRESIDENCIA MUNICIPAL
2021 - 2024

ESTADOS UNIDOS MEXICANOS
H. AYUNTAMIENTO MUNICIPAL CONSTITUCIONAL DE COYUCA DE CATALÁN, GUERRERO
ÓRGANO DE CONTROL INTERNO
2021 - 2024

Elaboró
C.P. JOLGUER RODRIGUEZ GAMA
CONTRALOR INTERNO

H. AYUNTAMIENTO MUNICIPAL CONSTITUCIONAL DE COYUCA DE CATALÁN, GUERRERO
2021 - 2024



2021 - 2024

H. AYUNTAMIENTO MUNICIPAL CONSTITUCIONAL DE COYUCA DE CATALÁN, GUERRERO ANÁLISIS DE INDICADORES 01 DE ENERO AL 30 DE JUNIO DEL 2023



| DATOS INDICADOR | | | | | | | | | | CRITERIOS DE CONSISTENCIA | | |
|--------------------|-----|---------------------------------|---|---|-------------------|------------|---|------------------|------------------------|---------------------------|---|---|
| PROGRAMA MUNICIPAL | NO | UNIDADES RESPONSABLES | NOMBRE DEL INDICADOR | INTERPRETACIÓN | TIPO DE INDICADOR | DIMENSIÓN | FÓRMULA | UNIDAD DE MEDIDA | FRECUENCIA DE MEDICIÓN | MEDIOS DE IDENTIFICACIÓN | ¿El indicador es pertinente temáticamente? | ¿El indicador es factible técnicamente? |
| | 169 | Dirección de Agua Potable | Porcentaje de eficiencia en la captación de recursos en materia de agua potable | Eficiencia para la captación y ejercicio de recursos para mejora de la infraestructura básica de agua potable | Estratégico | Eficiencia | (recursos destinados a la mejora de la infraestructura / total de recursos presupuestados para obras de agua potable) * 100 | % | Mensual | Reportes internos | El indicador no mide de manera neta la competitividad | El indicador es factible técnicamente debido a que su método de cálculo y medios de verificación son tal que el indicador puede ser estimado con la información con la que cuenta el programa |
| | 170 | Dirección de Agua Potable | Porcentaje de ejecución eficiente de proyectos de infraestructura | Proyectos, planeación y coordinación para el desarrollo de infraestructura convencional | Gestión | Eficacia | (Ejecución de Proyectos realizados/ proyectos programados) * 100 | % | Mensual | Evidencia fotográfica | El indicador no mide de manera neta la competitividad | El indicador es factible técnicamente debido a que su método de cálculo y medios de verificación son tal que el indicador puede ser estimado con la información con la que cuenta el programa |
| | 171 | Dirección de Agua Potable | Porcentaje de recursos para la atención de demandas de servicio de agua | Recursos suficientes para la atención de demandas de servicio de agua | Gestión | Eficacia | (Proyectos realizados/ proyectos programados) * 100 | % | Mensual | Evidencia fotográfica | El indicador no mide de manera neta la competitividad | El indicador es factible técnicamente debido a que su método de cálculo y medios de verificación son tal que el indicador puede ser estimado con la información con la que cuenta el programa |
| EDUCACIÓN | 172 | Dirección de Juventud y Deporte | Porcentaje de apoyos otorgados | Contribuir a fomentar el deporte y la cultura física así como mejorar la infraestructura deportiva del municipio mediante la realización, promoción y fortalecimiento de eventos deportivos | Estratégico | Eficiencia | (Apoyos otorgados/ apoyos programados) * 100 | % | Anual | informes internos | El indicador no mide de manera neta la competitividad | El indicador es factible técnicamente debido a que su método de cálculo y medios de verificación son tal que el indicador puede ser estimado con la información con la que cuenta el programa |
| | 173 | Dirección de Juventud y Deporte | Porcentaje de eventos deportivos realizados | La administración municipal realiza, promueve y fortalece los eventos deportivos | Estratégico | Eficiencia | (Eventos deportivos realizados / eventos deportivos programados) * 100 | % | Trimestral | informes internos | El indicador no mide de manera neta la competitividad | El indicador es factible técnicamente debido a que su método de cálculo y medios de verificación son tal que el indicador puede ser estimado con la información con la que cuenta el programa |
| | 174 | Dirección de Juventud y Deporte | Porcentaje de acciones de activada física efectuadas | Acciones de activación física entre los habitantes del municipio | Estratégico | Eficiencia | (Acciones de actividad efectuadas / acciones de actividad programadas) * 100 | % | Trimestral | Evidencia fotográfica | El indicador no mide de manera neta la competitividad | El indicador es factible técnicamente debido a que su método de cálculo y medios de verificación son tal que el indicador puede ser estimado con la información con la que cuenta el programa |
| | 175 | Dirección de Juventud y Deporte | Porcentaje de convocatorias para la activación física | Coordinar la realización de las ceremonias cívicas, sociales y culturales con las diferentes instituciones educativas en general. | Gestión | Eficacia | (Convocatorias lanzadas / convocatorias programadas) * 100 | % | Mensual | Publicidad | El indicador no mide de manera neta la competitividad | El indicador es factible técnicamente debido a que su método de cálculo y medios de verificación son tal que el indicador puede ser estimado con la información con la que cuenta el programa |
| | 176 | Dirección de Juventud y Deporte | Porcentaje de solicitudes para la realización de acciones de activación física | Solicitar espacios, para la realización de acciones de activación física | Gestión | Eficacia | (Solicitudes atendidas / total de solicitudes) * 100 | % | Mensual | Publicidad | El indicador no mide de manera neta la competitividad | El indicador es factible técnicamente debido a que su método de cálculo y medios de verificación son tal que el indicador puede ser estimado con la información con la que cuenta el programa |
| | 177 | Dirección de Juventud y Deporte | Porcentaje de apoyos a ligas deportivas | Ligas deportivas en el municipio | Estratégico | Eficiencia | (Acciones de actividad efectuadas / acciones de actividad programadas) * 100 | % | Trimestral | Evidencia fotográfica | El indicador no mide de manera neta la competitividad | El indicador es factible técnicamente debido a que su método de cálculo y medios de verificación son tal que el indicador puede ser estimado con la información con la que cuenta el programa |
| | 178 | Dirección de Juventud y Deporte | Porcentaje de material deportivo adquirido | Adquisición de material deportivo | Gestión | Eficacia | (Material deportivo utilizado / Total de material deportivo) * 100 | % | Mensual | Publicidad | El indicador no mide de manera neta la competitividad | El indicador es factible técnicamente debido a que su método de cálculo y medios de verificación son tal que el indicador puede ser estimado con la información con la que cuenta el programa |
| | 179 | Dirección de Juventud y Deporte | Porcentaje de gestiones de apoyos económicos para deportistas | Gestionar apoyos económicos para deportistas | Gestión | Eficacia | (Apoyos otorgados/ apoyos programados) * 100 | % | Mensual | Publicidad | El indicador no mide de manera neta la competitividad | El indicador es factible técnicamente debido a que su método de cálculo y medios de verificación son tal que el indicador puede ser estimado con la información con la que cuenta el programa |

H. AYUNTAMIENTO MUNICIPAL CONSTITUCIONAL DE COYUCA DE CATALÁN, GUERRERO
SÍNDICO PROCURADOR
2021 - 2024

H. AYUNTAMIENTO MUNICIPAL CONSTITUCIONAL DE COYUCA DE CATALÁN, GUERRERO
RESIDENCIA MUNICIPAL
2021 - 2024

H. AYUNTAMIENTO MUNICIPAL CONSTITUCIONAL DE COYUCA DE CATALÁN, GUERRERO
ÓRGANO DE CONTROL INTERNO
2021 - 2024

Elaboró
C.P. JOLGUER BARRIGUEZ GAMA
CONTRALOR INTERNO

H. AYUNTAMIENTO MUNICIPAL CONSTITUCIONAL DE COYUCA DE CATALÁN, GUERRERO
2021 - 2024



2021-2024

H. AYUNTAMIENTO MUNICIPAL CONSTITUCIONAL DE COYUCA DE CATALÁN, GUERRERO ANÁLISIS DE INDICADORES 01 DE ENERO AL 30 DE JUNIO DEL 2023



| DATOS INDICADOR | | | | | | | | | | | CRITERIOS DE CONSISTENCIA | |
|--|-----|------------------------------|--|--|-------------------|------------|--|------------------|------------------------|--------------------------|---|---|
| PROGRAMA MUNICIPAL | NO | UNIDADES RESPONSABLES | NOMBRE DEL INDICADOR | INTERPRETACIÓN | TIPO DE INDICADOR | DIMENSIÓN | FÓRMULA | UNIDAD DE MEDIDA | FRECUENCIA DE MEDICIÓN | MEDIOS DE IDENTIFICACIÓN | ¿El indicador es pertinente temáticamente? | ¿El indicador es factible técnicamente? |
| Fomento a la Cultura | 180 | Dirección de Cultura y Arte | Tasa de variación en la realización de eventos culturales | Contribuir para que la población del municipio acceda y participe en las manifestaciones artísticas mediante el fomento y producción de servicios culturales. | Estratégico | Eficiencia | (Eventos culturales efectuados en el presente ejercicio/ eventos culturales efectuados en el año anterior) * 100 | % | Anual | Informes / reportes | El indicador no mide de manera neta la competitividad | El indicador es factible técnicamente debido a que su método de cálculo y medios de verificación son tal que el indicador puede ser estimado con la información con la que cuenta el programa |
| | 181 | Dirección de Cultura y Arte | Porcentaje de población municipal incorporada a la actividad artística y cultural | La población municipal cuenta con eventos culturales y artísticos que promueven el sano esparcimiento de la sociedad | Estratégico | Eficiencia | (Total de asistentes registrados en eventos culturales y artísticos municipales/ total de población municipal) * 100 | % | Trimestral | Reportes internos | El indicador no mide de manera neta la competitividad | El indicador es factible técnicamente debido a que su método de cálculo y medios de verificación son tal que el indicador puede ser estimado con la información con la que cuenta el programa |
| | 182 | Dirección de Cultura y Arte | Porcentaje de eficiencia en la realización de eventos culturales y artísticos | Actividades culturales y artísticas otorgadas al público en general | Estratégico | Eficiencia | (Eventos culturales y artísticos realizados/ Eventos culturales y artísticos programados) * 100 | % | Trimestral | Reportes internos | El indicador no mide de manera neta la competitividad | El indicador es factible técnicamente debido a que su método de cálculo y medios de verificación son tal que el indicador puede ser estimado con la información con la que cuenta el programa |
| | 183 | Dirección de Cultura y Arte | Porcentaje de vida cultural en días naturales | Elaboración de un programa cultural y artístico | Gestión | Eficacia | (Eventos de vida cultural realizados/ Eventos de vida cultural programados) * 100 | % | Mensual | Reportes internos | El indicador no mide de manera neta la competitividad | El indicador es factible técnicamente debido a que su método de cálculo y medios de verificación son tal que el indicador puede ser estimado con la información con la que cuenta el programa |
| | 184 | Dirección de Cultura y Arte | Porcentaje de promociones realizadas | Promoción de las actividades culturales | Gestión | Eficacia | (Actividades culturales realizadas/ Total de actividades programadas) * 101 | % | Mensual | Reportes internos | El indicador no mide de manera neta la competitividad | El indicador es factible técnicamente debido a que su método de cálculo y medios de verificación son tal que el indicador puede ser estimado con la información con la que cuenta el programa |
| | 185 | Dirección de Cultura y Arte | Porcentaje de aprovechamiento de espacio con expresiones artísticas y culturales | Espacios donde se celebran expresiones artísticas y culturales | Gestión | Eficacia | (Espacios donde se celebren expresiones artísticas y culturales/ Total de espacios para expresiones artísticas y culturales) * 100 | % | Mensual | Informes / reportes | El indicador no mide de manera neta la competitividad | El indicador es factible técnicamente debido a que su método de cálculo y medios de verificación son tal que el indicador puede ser estimado con la información con la que cuenta el programa |
| | 186 | Dirección de Cultura y Arte | Porcentaje de expresiones artísticas y culturales realizadas | Atender solicitudes en materia de expresiones artísticas y culturales | Gestión | Eficacia | (Solicitudes para temas artísticos / Solicitudes para temas artísticos programados) * 100 | % | Mensual | Reportes internos | El indicador no mide de manera neta la competitividad | El indicador es factible técnicamente debido a que su método de cálculo y medios de verificación son tal que el indicador puede ser estimado con la información con la que cuenta el programa |
| Fomento a la Organización de la Sociedad Civil | 187 | Prevención Social del Delito | Porcentaje de cumplimiento de actividades / acciones, a favor de la mejora en seguridad pública | Contribuir a la disminución de la violencia, la delincuencia y la inseguridad en el municipio mediante la construcción de entornos y comunidades libres de violencia y delincuencia, por medio de la generación de mayor bienestar y calidad de vida de la población | Estratégico | Eficiencia | (Actividades y/o acciones realizadas/ actividades y/o acciones programadas) * 100 | % | Anual | Informes / reportes | El indicador no mide de manera neta la competitividad | El indicador es factible técnicamente debido a que su método de cálculo y medios de verificación son tal que el indicador puede ser estimado con la información con la que cuenta el programa |
| | 188 | Prevención Social del Delito | Porcentaje de proyectos de prevención social de la violencia y la delincuencia con participación ciudadana | El municipio cuenta con proyectos de prevención social para abatir la violencia, la delincuencia y la inseguridad con participación ciudadana | Estratégico | Eficiencia | (Proyectos realizados/ Proyectos programados) * 100 | % | Trimestral | Evidencia fotográfica | El indicador no mide de manera neta la competitividad | El indicador es factible técnicamente debido a que su método de cálculo y medios de verificación son tal que el indicador puede ser estimado con la información con la que cuenta el programa |
| | 189 | Prevención Social del Delito | Generación del Modelo de Prevención Social de la Violencia y la Delincuencia con Participación Ciudadana | Modelo de Prevención Social de la Violencia y la Delincuencia con Participación Ciudadana | Estratégico | Eficiencia | Modelo de Prevención Social de la Violencia y la Delincuencia con Participación Ciudadana | % | Trimestral | Reportes internos | El indicador no mide de manera neta la competitividad | El indicador es factible técnicamente debido a que su método de cálculo y medios de verificación son tal que el indicador puede ser estimado con la información con la que cuenta el programa |

ESTADO DE GUERRERO
H. AYUNTAMIENTO MUNICIPAL CONSTITUCIONAL DE COYUCA DE CATALÁN, GUERRERO
FRENTE PROCURADOR
2021 - 2024

ESTADO DE GUERRERO
H. AYUNTAMIENTO MUNICIPAL CONSTITUCIONAL DE COYUCA DE CATALÁN, GUERRERO
FRENTE PROCURADOR
2021 - 2024

ESTADO DE GUERRERO
H. AYUNTAMIENTO MUNICIPAL CONSTITUCIONAL DE COYUCA DE CATALÁN, GUERRERO
ÓRGANO DE CONTROL INTERNO
2021 - 2024

Elaboró
C.P. JOLGUER RODRIGUEZ GAMA
CONTRALOR INTERNO

ESTADO DE GUERRERO
H. AYUNTAMIENTO MUNICIPAL CONSTITUCIONAL DE COYUCA DE CATALÁN, GUERRERO
FRENTE PROCURADOR
2021 - 2024



2021-2024

H. AYUNTAMIENTO MUNICIPAL CONSTITUCIONAL DE COYUCA DE CATALÁN, GUERRERO ANÁLISIS DE INDICADORES 01 DE ENERO AL 30 DE JUNIO DEL 2023



GOBIERNO DEL ESTADO DE GUERRERO

| DATOS INDICADOR | | | | | | | | | | CRITERIOS DE CONSISTENCIA | | |
|--------------------|-----|------------------------------------|--|---|-------------------|------------|--|------------------|------------------------|---------------------------|---|---|
| PROGRAMA MUNICIPAL | NO | UNIDADES RESPONSABLES | NOMBRE DEL INDICADOR | INTERPRETACIÓN | TIPO DE INDICADOR | DIMENSIÓN | FÓRMULA | UNIDAD DE MEDIDA | FRECUENCIA DE MEDICIÓN | MEDIOS DE IDENTIFICACIÓN | ¿El indicador es pertinente temáticamente? | ¿El indicador es factible técnicamente? |
| | 190 | Prevención Social del Delito | Porcentaje de eventos realizados | Talleres, pláticas, conferencias y representaciones sobre violencia intrafamiliar, desintegración familiar, adicciones, equidad de género, salud sexual, medidas de autoprotección, prevención de fraude y extorsión telefónica, número de emergencias, cultura de la legalidad y denuncia ciudadana. | Gestión | Eficacia | $(\text{Actividades cumplidas} / \text{actividades programadas}) * 100$ | % | Mensual | Evidencia fotográfica | El indicador no mide de manera neta la competitividad | El indicador es factible técnicamente debido a que su método de cálculo y medios de verificación son tal que el indicador puede ser estimado con la información con la que cuenta el programa |
| | 191 | Prevención Social del Delito | Porcentaje de conocimiento de la normatividad | Creación y conocimiento de la normatividad de prevención del delito. | Gestión | Eficacia | $(\text{Asesorías realizadas} / \text{Asesorías programadas}) * 100$ | % | Mensual | Bitácora | El indicador no mide de manera neta la competitividad | El indicador es factible técnicamente debido a que su método de cálculo y medios de verificación son tal que el indicador puede ser estimado con la información con la que cuenta el programa |
| | 192 | Prevención Social del Delito | Porcentaje de servicios de prevención del delito realizados | Servicios de prevención del delito prestados | Gestión | Eficacia | $(\text{Asesorías realizadas} / \text{Asesorías programadas}) * 100$ | % | Mensual | Bitácora | El indicador no mide de manera neta la competitividad | El indicador es factible técnicamente debido a que su método de cálculo y medios de verificación son tal que el indicador puede ser estimado con la información con la que cuenta el programa |
| Fomento al Empleo | 193 | Dirección de Servicios Municipales | Porcentaje de satisfacción en el otorgamiento de servicios públicos | Contribuir a Proporcionar servicios públicos de calidad y asegurar su mejora continua en beneficio de la población del municipio mediante el otorgamiento de servicios oportunos y eficaces de recolección y destino de basura | Estratégico | Eficiencia | $(\text{Personas que mencionan estar satisfechas con los servicios municipales que otorga el ayuntamiento} / \text{personas entrevistadas}) * 100$ | % | Anual | Encuestas | El indicador no mide de manera neta la competitividad | El indicador es factible técnicamente debido a que su método de cálculo y medios de verificación son tal que el indicador puede ser estimado con la información con la que cuenta el programa |
| | 194 | Dirección de Servicios Municipales | Porcentaje de eficiencia en los servicios municipales | Eficiencia en la prestación de servicios públicos | Estratégico | Eficiencia | $(\text{Metas cumplidas} / \text{metas programadas}) * 100$ | % | Trimestral | Avance de programas | El indicador no mide de manera neta la competitividad | El indicador es factible técnicamente debido a que su método de cálculo y medios de verificación son tal que el indicador puede ser estimado con la información con la que cuenta el programa |
| | 195 | Dirección de Servicios Municipales | Porcentaje de medidas para el mejoramiento del acceso a los servicios municipales | Acceso a los servicios públicos | Estratégico | Eficiencia | $(\text{Medidas implementadas} / \text{medidas programadas}) * 100$ | % | Trimestral | Informes internos | El indicador no mide de manera neta la competitividad | El indicador es factible técnicamente debido a que su método de cálculo y medios de verificación son tal que el indicador puede ser estimado con la información con la que cuenta el programa |
| | 196 | Dirección de Servicios Municipales | Porcentaje de cumplimiento de actividades / acciones, a favor de la mejora en economía municipal | Realización de acciones y actividades que ayuden a mejorar la infraestructura social y servicios públicos | Gestión | Eficacia | $(\text{Actividades cumplidas} / \text{actividades programadas}) * 100$ | % | Mensual | Bitácora | El indicador no mide de manera neta la competitividad | El indicador es factible técnicamente debido a que su método de cálculo y medios de verificación son tal que el indicador puede ser estimado con la información con la que cuenta el programa |
| | 197 | Dirección de Servicios Municipales | Total de rutas determinadas | Establecimiento de rutas para recolección de basura | Gestión | Eficacia | $(\text{Rutas en las que se recolecta basura} / \text{Total de rutas}) * 100$ | % | Mensual | Evidencia fotográfica | El indicador no mide de manera neta la competitividad | El indicador es factible técnicamente debido a que su método de cálculo y medios de verificación son tal que el indicador puede ser estimado con la información con la que cuenta el programa |
| | 198 | Dirección de Servicios Municipales | Porcentaje de inspecciones realizadas | Inspecciones al servicio de recolección para el adecuado cumplimiento de las rutas | Gestión | Eficacia | $(\text{Inspecciones al servicio de recolección de basura realizadas} / \text{Total de inspecciones al servicio de recolección de basura}) * 100$ | % | Mensual | Bitácora | El indicador no mide de manera neta la competitividad | El indicador es factible técnicamente debido a que su método de cálculo y medios de verificación son tal que el indicador puede ser estimado con la información con la que cuenta el programa |
| | 199 | Dirección de Servicios Municipales | Porcentaje de saneamientos realizados | Saneamiento de cauces | Gestión | Eficacia | $(\text{Saneamiento de escases realizadas} / \text{Saneamiento de espacios programados}) * 100$ | % | Mensual | Evidencia fotográfica | El indicador no mide de manera neta la competitividad | El indicador es factible técnicamente debido a que su método de cálculo y medios de verificación son tal que el indicador puede ser estimado con la información con la que cuenta el programa |

H. AYUNTAMIENTO MUNICIPAL CONSTITUCIONAL DE COYUCA DE CATALÁN, GUERRERO

 FISCALÍA DE COYUCA DE CATALÁN, GUERRERO

 PROCURADOR

 2021 - 2024

H. AYUNTAMIENTO MUNICIPAL CONSTITUCIONAL DE COYUCA DE CATALÁN, GUERRERO

 PRESIDENCIA MUNICIPAL

 2021 - 2024

H. AYUNTAMIENTO MUNICIPAL CONSTITUCIONAL DE COYUCA DE CATALÁN, GUERRERO

 ÓRGANO DE CONTROL INTERNO

 2021 - 2024

H. AYUNTAMIENTO MUNICIPAL CONSTITUCIONAL DE COYUCA DE CATALÁN, GUERRERO

 TESORERÍA

 2021 - 2024



2021-2024

H. AYUNTAMIENTO MUNICIPAL CONSTITUCIONAL DE COYUCA DE CATALÁN, GUERRERO ANÁLISIS DE INDICADORES 01 DE ENERO AL 30 DE JUNIO DEL 2023



| PROGRAMA MUNICIPAL | NO | UNIDADES RESPONSABLES | NOMBRE DEL INDICADOR | INTERPRETACIÓN | TIPO DE INDICADOR | DIMENSIÓN | FÓRMULA | UNIDAD DE MEDIDA | FRECUENCIA DE MEDICIÓN | MEDIOS DE IDENTIFICACIÓN | CRITERIOS DE CONSISTENCIA | |
|----------------------------------|-----|------------------------------------|--|---|-------------------|------------|--|------------------|------------------------|----------------------------|---|---|
| | | | | | | | | | | | ¿El indicador es pertinente temáticamente? | ¿El indicador es factible técnicamente? |
| | 200 | Dirección de Servicios Municipales | Porcentaje de implementación del programa de limpieza y fumigación de mercados y panteones | Elaborar acciones para la implementación del programa de limpieza y fumigación de mercados y panteones | Gestión | Eficacia | $(\text{Actividades cumplidas} / \text{actividades programadas}) * 100$ | % | Mensual | Evidencia fotografica | El indicador no mide de manera neta la competitividad | El indicador es factible técnicamente debido a que su método de cálculo y medios de verificación son tal que el indicador puede ser estimado con la información con la que cuenta el programa |
| | 201 | Dirección de Servicios Municipales | Porcentaje de limpiezas realizadas | Elaborar acciones de limpieza en avenidas principales y caminos | Gestión | Eficacia | $(\text{Actividades cumplidas} / \text{actividades programadas}) * 100$ | % | Mensual | Evidencia fotografica | El indicador no mide de manera neta la competitividad | El indicador es factible técnicamente debido a que su método de cálculo y medios de verificación son tal que el indicador puede ser estimado con la información con la que cuenta el programa |
| Dirección de Reglamentos | 202 | Dirección de Reglamentos | Porcentaje de establecimientos revisados | Contribuir al crecimiento comercial del municipio mejorando con ello la calidad de vida de la ciudadanía | Estratégico | Eficiencia | $(\text{Establecimientos revisados} / \text{establecimientos programados de revisión}) * 100$ | % | Anual | Reportes internos | El indicador no mide de manera neta la competitividad | El indicador es factible técnicamente debido a que su método de cálculo y medios de verificación son tal que el indicador puede ser estimado con la información con la que cuenta el programa |
| | 203 | Dirección de Reglamentos | Porcentaje de regularización del comercio en tránsito y vía pública | Regular el comercio informal del municipio | Estratégico | Eficiencia | $(\text{Puestos ambulantes regularizados} / \text{total de puestos ambulantes}) * 100$ | % | Mensual | Cédula de empadronamiento | El indicador no mide de manera neta la competitividad | El indicador es factible técnicamente debido a que su método de cálculo y medios de verificación son tal que el indicador puede ser estimado con la información con la que cuenta el programa |
| | 204 | Dirección de Reglamentos | Porcentaje de cédulas de empadronamiento autorizadas | Comercio municipal fortalecido | Estratégico | Eficiencia | $(\text{Cédulas de empadronamiento autorizadas} / \text{cédulas de empadronamiento programadas de autorizar}) * 100$ | % | Mensual | Reporte de empadronamiento | El indicador no mide de manera neta la competitividad | El indicador es factible técnicamente debido a que su método de cálculo y medios de verificación son tal que el indicador puede ser estimado con la información con la que cuenta el programa |
| | 205 | Dirección de Reglamentos | Porcentaje de establecimientos revisados | Inspecciones de establecimientos en las cuales se verifiquen que estén acatadas las disposiciones fiscales, sanitarias, reglamentarias y de seguridad pública. | Gestión | Eficacia | $(\text{Establecimientos inspeccionados} / \text{establecimientos programados de inspección}) * 100$ | % | Mensual | Reportes internos | El indicador no mide de manera neta la competitividad | El indicador es factible técnicamente debido a que su método de cálculo y medios de verificación son tal que el indicador puede ser estimado con la información con la que cuenta el programa |
| Dirección de Comunicación Social | 206 | Dirección de Comunicación Social | Porcentaje de informes publicado sobre resultados de áreas | Contribuir a generar una administración confiable, mediante una adecuada comunicación hacia la ciudadanía sobre las acciones y servicios que brinda el ayuntamiento | Estratégico | Eficiencia | $(\text{Informes publicados} / \text{informes programados}) * 100$ | % | Anual | Publicaciones en medios | El indicador no mide de manera neta la competitividad | El indicador es factible técnicamente debido a que su método de cálculo y medios de verificación son tal que el indicador puede ser estimado con la información con la que cuenta el programa |
| | 207 | Dirección de Comunicación Social | Porcentaje de población informada | Pobladores informados sobre las acciones que lleva a cabo el Ayuntamiento | Estratégico | Eficiencia | $(\text{Población informada} / \text{total de habitantes}) * 100$ | % | Trimestral | Encuestas | El indicador no mide de manera neta la competitividad | El indicador es factible técnicamente debido a que su método de cálculo y medios de verificación son tal que el indicador puede ser estimado con la información con la que cuenta el programa |
| | 208 | Dirección de Comunicación Social | Porcentaje de información publicada en medios de comunicación | Adecuadas estrategias mediáticas para informar a la sociedad | Estratégico | Eficiencia | $(\text{Información publicada} / \text{información programada}) * 100$ | % | Trimestral | Reportes internos | El indicador no mide de manera neta la competitividad | El indicador es factible técnicamente debido a que su método de cálculo y medios de verificación son tal que el indicador puede ser estimado con la información con la que cuenta el programa |
| | 209 | Dirección de Comunicación Social | Porcentaje de medios de comunicación que atienden convocatorias | Relación adecuada con los medios de comunicación | Gestión | Eficacia | $(\text{Publicaciones realizadas} / \text{publicaciones programadas}) * 100$ | % | Mensual | Publicaciones en medios | El indicador no mide de manera neta la competitividad | El indicador es factible técnicamente debido a que su método de cálculo y medios de verificación son tal que el indicador puede ser estimado con la información con la que cuenta el programa |
| | 210 | Dirección de Comunicación Social | Porcentaje de información sobre los avances y resultados de las áreas | Información sobre las áreas del ayuntamiento sobre sus avances y resultados generada | Estratégico | Eficiencia | $(\text{Información publicada} / \text{información programada}) * 100$ | % | Mensual | Reportes internos | El indicador no mide de manera neta la competitividad | El indicador es factible técnicamente debido a que su método de cálculo y medios de verificación son tal que el indicador puede ser estimado con la información con la que cuenta el programa |

COYUCA DE CATALÁN, GUERRERO
CONSEJO DE COYUCA DE CATALÁN, GUERRERO
INDICE PROCURADOR
2021 - 2024

ESTADOS UNIDOS MEXICANOS
H. AYUNTAMIENTO MUNICIPAL CONSTITUCIONAL DE COYUCA DE CATALÁN, GUERRERO
PRESIDENCIA MUNICIPAL
2021 - 2024

ESTADOS UNIDOS MEXICANOS
H. AYUNTAMIENTO MUNICIPAL CONSTITUCIONAL DE COYUCA DE CATALÁN, GUERRERO
ÓRGANO DE CONTROL INTERNO

Elaboró
C.P. JOLGUER RODRIGUEZ GAMA
CONTRALOR INTERNO

ESTADOS UNIDOS MEXICANOS
H. AYUNTAMIENTO MUNICIPAL CONSTITUCIONAL DE COYUCA DE CATALÁN, GUERRERO
2021 - 2024



2021 - 2024

H. AYUNTAMIENTO MUNICIPAL CONSTITUCIONAL DE COYUCA DE CATALÁN, GUERRERO

ANÁLISIS DE INDICADORES

01 DE ENERO AL 30 DE JUNIO DEL 2023



GOBIERNO DEL ESTADO DE COAHUILA DE ZARAGOZA

| PROGRAMA MUNICIPAL | NO | UNIDADES RESPONSABLES | NOMBRE DEL INDICADOR | INTERPRETACIÓN | TIPO DE INDICADOR | DIMENSIÓN | FÓRMULA | UNIDAD DE MEDIDA | FRECUENCIA DE MEDICIÓN | MEDIOS DE IDENTIFICACIÓN | CRITERIOS DE CONSISTENCIA | |
|---------------------------------|-----|---|---|--|-------------------|------------|---|------------------|------------------------|--------------------------|---|---|
| | | | | | | | | | | | ¿El indicador es pertinente temáticamente? | ¿El indicador es factible técnicamente? |
| | 211 | Dirección de Comunicación Social | Porcentaje de reuniones informativas de las áreas | Concientización de las áreas sobre el manejo de la información | Gestión | Eficacia | $(\text{Reuniones informativas realizadas} / \text{Total de reuniones informativas programadas}) * 100$ | % | Mensual | Reportes internos | El indicador no mide de manera neta la competitividad | El indicador es factible técnicamente debido a que su método de cálculo y medios de verificación son tal que el indicador puede ser estimado con la información con la que cuenta el programa |
| | 212 | Dirección de Comunicación Social | Porcentaje de información recibida a tiempo | Recepción de información a tiempo | Gestión | Eficacia | $(\text{Información generada recibida en tiempo} / \text{Total de información generada}) * 100$ | % | Mensual | Publicaciones en medios | El indicador no mide de manera neta la competitividad | El indicador es factible técnicamente debido a que su método de cálculo y medios de verificación son tal que el indicador puede ser estimado con la información con la que cuenta el programa |
| SECTOR AGROPECUARIO - ECONÓMICO | 213 | Dirección de Desarrollo y Programas Sociales | Tasa de variación en el número de grupos organizados en condiciones de marginación | Contribuir a mejorar las condiciones sociales de la población mediante grupos organizados de marginación en condiciones de marginación | Estratégico | Eficiencia | $(\text{Grupos organizados en condiciones de marginación en el año actual} / \text{Grupos organizados en condiciones de marginación en el año anterior}) * 100$ | % | Anual | Informes internos | El indicador no mide de manera neta la competitividad | El indicador es factible técnicamente debido a que su método de cálculo y medios de verificación son tal que el indicador puede ser estimado con la información con la que cuenta el programa |
| | 214 | Dirección de Desarrollo y Programas Sociales | Tasa de variación en el número de proyectos comunitarios formados para el beneficio del municipio | Los grupos organizados de población en condiciones de marginación implementan proyectos comunitarios para el beneficio de la localidad | Estratégico | Eficiencia | $(\text{Proyectos comunitarios para el beneficio de la localidad en el año actual} / \text{proyectos comunitarios para el beneficio de la localidad en el año anterior}) * 100$ | % | Trimestral | Informes internos | El indicador no mide de manera neta la competitividad | El indicador es factible técnicamente debido a que su método de cálculo y medios de verificación son tal que el indicador puede ser estimado con la información con la que cuenta el programa |
| | 215 | Dirección de Desarrollo y Programas Sociales | Porcentaje de gestiones sobre los programas de desarrollo social | Gestiones realizadas sobre los programas de desarrollo social | Estratégico | Eficiencia | $(\text{Gestiones sobre los programas de desarrollo social realizadas} / \text{Gestiones sobre los programas de desarrollo social programadas}) * 100$ | % | Trimestral | Informes internos | El indicador no mide de manera neta la competitividad | El indicador es factible técnicamente debido a que su método de cálculo y medios de verificación son tal que el indicador puede ser estimado con la información con la que cuenta el programa |
| | 216 | Dirección de Desarrollo y Programas Sociales | Porcentaje de solicitudes de programas sociales | Seguimiento a las solicitudes de programas sociales | Gestión | Eficacia | $(\text{Solicitudes de programas sociales atendidos} / \text{solicitudes de programas sociales en trámite}) * 100$ | % | Mensual | Informes internos | El indicador no mide de manera neta la competitividad | El indicador es factible técnicamente debido a que su método de cálculo y medios de verificación son tal que el indicador puede ser estimado con la información con la que cuenta el programa |
| | 217 | Dirección de Desarrollo y Programas Sociales | Porcentaje de capacitaciones para generar conocimientos y habilidades de gestión | Capacitaciones otorgadas para generar conocimientos y habilidades de gestión sobre los programas de desarrollo social a grupos organizados de la población en condiciones de marginación | Estratégico | Eficiencia | $(\text{Capacitaciones para generar conocimientos realizadas} / \text{Capacitaciones para generar conocimientos programadas}) * 100$ | % | Mensual | Informes internos | El indicador no mide de manera neta la competitividad | El indicador es factible técnicamente debido a que su método de cálculo y medios de verificación son tal que el indicador puede ser estimado con la información con la que cuenta el programa |
| | 218 | Dirección de Desarrollo y Programas Sociales | Porcentaje de reuniones regionales realizadas | Asesoramiento en la operación de los programas en reuniones regionales | Gestión | Eficacia | $(\text{Reuniones regionales realizadas} / \text{Total de reuniones regionales}) * 100$ | % | Mensual | Informes internos | El indicador no mide de manera neta la competitividad | El indicador es factible técnicamente debido a que su método de cálculo y medios de verificación son tal que el indicador puede ser estimado con la información con la que cuenta el programa |
| | 219 | Dirección de Consejería Jurídica y Coordinación de Asesores | Porcentaje de los procesos jurídicos regulatorios aplicables | Fortalecer los procesos regulatorios mediante acciones que influyen directamente en la garantía jurídica del gobierno y la sociedad | Estratégico | Eficiencia | $(\text{Procesos jurídicos regulados} / \text{total de procesos jurídicos}) * 100$ | % | Anual | Reportes Internos | El indicador no mide de manera neta la competitividad | El indicador es factible técnicamente debido a que su método de cálculo y medios de verificación son tal que el indicador puede ser estimado con la información con la que cuenta el programa |
| | 220 | Dirección de Consejería Jurídica y Coordinación de Asesores | Porcentaje de capacitaciones realizadas | Procedimientos jurídicos congruentes por capacitación y actualización en materia procesal jurídica regulatoria | Estratégico | Eficiencia | $(\text{Capacitaciones realizadas} / \text{total de capacitaciones programadas}) * 100$ | % | Trimestral | Listas de asistencia | El indicador no mide de manera neta la competitividad | El indicador es factible técnicamente debido a que su método de cálculo y medios de verificación son tal que el indicador puede ser estimado con la información con la que cuenta el programa |
| | | Dirección de Consejería Jurídica y Coordinación de Asesores | Porcentaje de asesores jurídicos capacitados | Los asesores jurídicos se encuentran capacitados para orientar en materia procedimental jurídica regulatoria | Estratégico | Eficiencia | $(\text{Personal con capacitación} / \text{total de personal}) * 100$ | % | Trimestral | Constancias | El indicador no mide de manera neta la competitividad | El indicador es factible técnicamente debido a que su método de cálculo y medios de verificación son tal que el indicador puede ser estimado con la información con la que cuenta el programa |

COMUNICACIÓN Y FOMENTO A LA ECONOMÍA

COYUCA DE CATALÁN, GRO.

SÍNDICO PROCURADOR

2021 - 2024

AYUNTAMIENTO MUNICIPAL CONSTITUCIONAL DE COYUCA DE CATALÁN, GRO.

SECRETARÍA MUNICIPAL

N. AYUNTAMIENTO MUNICIPAL CONSTITUCIONAL DE COYUCA DE CATALÁN, GRO.

ÓRGANO DE CONTROL INTERNO

C.P. JOLGUER RODRIGUEZ GAMA

CONTRALOR INTERNO

SECRETARÍA MUNICIPAL

SUBDIRECCIÓN DE COYUCA DE CATALÁN, GRO.

TESORERÍA

2021 - 2024



H. AYUNTAMIENTO MUNICIPAL CONSTITUCIONAL DE COYUCA DE CATALÁN, GUERRERO
ANÁLISIS DE INDICADORES
01 DE ENERO AL 30 DE JUNIO DEL 2023



| PROGRAMA MUNICIPAL | NO | UNIDADES RESPONSABLES | NOMBRE DEL INDICADOR | INTERPRETACIÓN | TIPO DE INDICADOR | DIMENSIÓN | FÓRMULA | UNIDAD DE MEDIDA | FRECUENCIA DE MEDICIÓN | MEDIOS DE IDENTIFICACIÓN | CRITERIOS DE CONSISTENCIA | |
|--|-----|---|--|---|-------------------|------------|---|------------------|------------------------|--------------------------|---|---|
| | | | | | | | | | | | ¿El indicador es pertinente temáticamente? | ¿El indicador es factible técnicamente? |
| FAMILIAR | 222 | Dirección de Consejería Jurídica y Coordinación de Asesores | Porcentaje de demandas atendidas en contra de la administración pública municipal | Demandas en contra de la Administración Pública Municipal son atendidas oportunamente | Gestión | Eficacia | $(\text{Asesorías brindadas} / \text{total de asesorías programadas}) * 100$ | % | Mensual | Reportes Internos | El indicador no mide de manera neta la competitividad | El indicador es factible técnicamente debido a que su método de cálculo y medios de verificación son tal que el indicador puede ser estimado con la información con la que cuenta el programa |
| | 223 | Dirección de Consejería Jurídica y Coordinación de Asesores | Porcentaje de asesorías jurídicas impartidas | Impartición de Asesorías a las autoridades y particulares | Gestión | Eficacia | $(\text{Asesorías brindadas} / \text{total de asesorías programadas}) * 100$ | % | Mensual | Reportes Internos | El indicador no mide de manera neta la competitividad | El indicador es factible técnicamente debido a que su método de cálculo y medios de verificación son tal que el indicador puede ser estimado con la información con la que cuenta el programa |
| | 224 | Dirección de Consejería Jurídica y Coordinación de Asesores | Porcentaje de leyes y normas aplicadas | Publicación de leyes, reglamentos o circulares que emanan del ayuntamiento. | Gestión | Eficacia | $(\text{Normas aplicadas} / \text{total de normas}) * 100$ | % | Mensual | Reportes Internos | El indicador no mide de manera neta la competitividad | El indicador es factible técnicamente debido a que su método de cálculo y medios de verificación son tal que el indicador puede ser estimado con la información con la que cuenta el programa |
| Fomento a la Organizaciones de la Sociedad Civil | 225 | Dirección de Servicios Tecnológicos e Informáticos | Tasa de variación de equipos de cómputo adquiridos | Contribuir a eficientar la gestión y administración gubernamental a través de las TIC's que contribuyen al impulso de un gobierno electrónico | Estratégico | Eficiencia | $(\text{Equipos de cómputo adquiridos en el año actual} / \text{Equipos de cómputo adquiridos en el año anterior}) * 100$ | % | Anual | Inventario | El indicador no mide de manera neta la competitividad | El indicador es factible técnicamente debido a que su método de cálculo y medios de verificación son tal que el indicador puede ser estimado con la información con la que cuenta el programa |
| | 226 | Dirección de Servicios Tecnológicos e Informáticos | Porcentaje de avance en la prestación de servicios electrónicos | Los servidores públicos municipales cuentan con TIC's que mejoran la operación y distribución de la información brindada a la ciudadanía y la prestación de servicios públicos electrónicos | Estratégico | Eficiencia | $(\text{Total de trámites municipales en línea} / \text{total de trámites municipales por subir a la web}) * 100$ | % | Trimestral | Reportes internos | El indicador no mide de manera neta la competitividad | El indicador es factible técnicamente debido a que su método de cálculo y medios de verificación son tal que el indicador puede ser estimado con la información con la que cuenta el programa |
| | 227 | Dirección de Servicios Tecnológicos e Informáticos | Porcentaje de avance en la mejora procedimental | Procedimientos simplificados para la prestación de servicios electrónicos | Estratégico | Eficiencia | $(\text{Total de procedimientos enfocados a la prestación de servicios electrónicos} / \text{total de procedimientos identificados de prestación de servicios electrónicos}) * 100$ | % | Trimestral | Reportes internos | El indicador no mide de manera neta la competitividad | El indicador es factible técnicamente debido a que su método de cálculo y medios de verificación son tal que el indicador puede ser estimado con la información con la que cuenta el programa |
| | 228 | Dirección de Servicios Tecnológicos e Informáticos | Porcentaje de avance en la integración del catálogo de trámites | Elaboración de un catálogo de trámites y servicios por unidad administrativa municipal | Gestión | Eficacia | $(\text{Trámites incorporados al catálogo de trámites municipales} / \text{total de trámites seleccionados para el catálogo de trámites municipales}) * 100$ | % | Mensual | Catálogo | El indicador no mide de manera neta la competitividad | El indicador es factible técnicamente debido a que su método de cálculo y medios de verificación son tal que el indicador puede ser estimado con la información con la que cuenta el programa |
| | 229 | Dirección de Servicios Tecnológicos e Informáticos | Porcentaje de cursos de capacitación | Campañas de actualización y capacitación impartidas a servidores públicos | Estratégico | Eficiencia | $(\text{Cursos de capacitación realizadas} / \text{total de cursos de capacitación}) * 100$ | % | Trimestral | Reportes internos | El indicador no mide de manera neta la competitividad | El indicador es factible técnicamente debido a que su método de cálculo y medios de verificación son tal que el indicador puede ser estimado con la información con la que cuenta el programa |
| | 230 | Dirección de Servicios Tecnológicos e Informáticos | Porcentaje de servidores capacitados | Impartición de capacitación sobre TIC's a los servidores públicos | Gestión | Eficacia | $(\text{Servidores públicos capacitados} / \text{Total de servidores públicos}) * 100$ | % | Mensual | Catálogo | El indicador no mide de manera neta la competitividad | El indicador es factible técnicamente debido a que su método de cálculo y medios de verificación son tal que el indicador puede ser estimado con la información con la que cuenta el programa |
| Salud | 231 | Dirección de Salud | Porcentaje de programas o proyectos orientados al fomento de la salud y prevención de enfermedades | Mejorar la calidad de vida de la población mediante el otorgamiento de programas de medicina preventiva | Estratégico | Eficiencia | $(\text{Programas de medicina preventiva otorgados} / \text{programas de medicina programados}) * 100$ | % | Anual | Reportes internos | El indicador no mide de manera neta la competitividad | El indicador es factible técnicamente debido a que su método de cálculo y medios de verificación son tal que el indicador puede ser estimado con la información con la que cuenta el programa |
| | 232 | Dirección de Salud | Porcentaje de disminución de enfermedades | Bajo nivel de enfermedades en el municipio | Estratégico | Eficiencia | $(\text{Personas enfermas} / \text{total de habitantes en el municipio}) * 100$ | % | Trimestral | Reportes Internos | El indicador no mide de manera neta la competitividad | El indicador es factible técnicamente debido a que su método de cálculo y medios de verificación son tal que el indicador puede ser estimado con la información con la que cuenta el programa |

COYUCA DE CATALÁN, GRO.
PROCURADOR
2021 - 2024

PRESIDENCIA MUNICIPAL
2021 - 2024



H. AYUNTAMIENTO MUNICIPAL
CONSTITUCIONAL DE
COYUCA DE CATALÁN, GRO.
ÓRGANO DE
CONTROL INTERNO

Elaboró
C.P. JOLGUER ROSALES GAMA
CONTRALOR INTERNO

H. AYUNTAMIENTO MUNICIPAL
CONSTITUCIONAL DE
COYUCA DE CATALÁN, GRO.
2021 - 2024



2021 - 2024

H. AYUNTAMIENTO MUNICIPAL CONSTITUCIONAL DE COYUCA DE CATALÁN, GUERRERO ANÁLISIS DE INDICADORES 01 DE ENERO AL 30 DE JUNIO DEL 2023



| DATOS INDICADOR | | | | | | | | | | | CRITERIOS DE CONSISTENCIA | |
|--------------------|-----|------------------------|--|--|-------------------|------------|--|------------------|------------------------|--------------------------|---|---|
| PROGRAMA MUNICIPAL | NO | UNIDADES RESPONSABLES | NOMBRE DEL INDICADOR | INTERPRETACIÓN | TIPO DE INDICADOR | DIMENSIÓN | FÓRMULA | UNIDAD DE MEDIDA | FRECUENCIA DE MEDICIÓN | MEDIOS DE IDENTIFICACIÓN | ¿El indicador es pertinente temáticamente? | ¿El indicador es factible técnicamente? |
| Dirección de Salud | 233 | Dirección de Salud | Porcentaje de servicios de promoción y prevención realizados. | Políticas públicas accesibles en cobertura de servicio de salud | Estratégico | Eficiencia | $(\text{Servicios de promoción y prevención realizados} / \text{servicios de promoción y prevención programados}) * 100$ | % | Trimestral | Informes estadísticos | El indicador no mide de manera neta la competitividad | El indicador es factible técnicamente debido a que su método de cálculo y medios de verificación son tal que el indicador puede ser estimado con la información con la que cuenta el programa |
| | 234 | Dirección de Salud | Porcentaje de campañas realizadas | Campaña de entrega de medicamento a personas escasos recursos | Gestión | Eficacia | $(\text{Campañas realizadas} / \text{campañas programadas}) * 100$ | % | Mensual | Reportes internos | El indicador no mide de manera neta la competitividad | El indicador es factible técnicamente debido a que su método de cálculo y medios de verificación son tal que el indicador puede ser estimado con la información con la que cuenta el programa |
| | 235 | Dirección de Salud | Porcentaje de brigadas preventivas realizadas | Brigada preventiva de salud en general | Gestión | Eficacia | $(\text{Brigadas realizadas} / \text{Brigadas programadas}) * 100$ | % | Mensual | Reportes internos | El indicador no mide de manera neta la competitividad | El indicador es factible técnicamente debido a que su método de cálculo y medios de verificación son tal que el indicador puede ser estimado con la información con la que cuenta el programa |
| | 236 | Dirección de Salud | Porcentaje de campañas realizadas | Campañas de vacunación | Gestión | Eficacia | $(\text{Campañas realizadas} / \text{campañas programadas}) * 100$ | % | Mensual | Reportes internos | El indicador no mide de manera neta la competitividad | El indicador es factible técnicamente debido a que su método de cálculo y medios de verificación son tal que el indicador puede ser estimado con la información con la que cuenta el programa |
| | 237 | Dirección de Salud | Porcentaje de pláticas de promoción realizadas | Realización de pláticas de promoción de la salud y de prevención de enfermedades en el territorio nacional | Gestión | Eficacia | $(\text{Pláticas de promoción de salud realizadas} / \text{Pláticas de salud programadas}) * 100$ | % | Mensual | Reportes internos | El indicador no mide de manera neta la competitividad | El indicador es factible técnicamente debido a que su método de cálculo y medios de verificación son tal que el indicador puede ser estimado con la información con la que cuenta el programa |
| EDUCACIÓN | 238 | Dirección de Educación | Porcentaje de jóvenes con estudios | Jóvenes con estudios | Estratégico | Eficiencia | $(\text{Jóvenes con estudio} / \text{total de jóvenes en el municipio}) * 100$ | % | Anual | Informes estadísticos | El indicador no mide de manera neta la competitividad | El indicador es factible técnicamente debido a que su método de cálculo y medios de verificación son tal que el indicador puede ser estimado con la información con la que cuenta el programa |
| | 239 | Dirección de Educación | Porcentaje de medidas de incremento educativo | Óptimo nivel educativo en el municipio | Estratégico | Eficiencia | $(\text{Medidas implementadas} / \text{medidas programadas}) * 100$ | % | Trimestral | Reportes internos | El indicador no mide de manera neta la competitividad | El indicador es factible técnicamente debido a que su método de cálculo y medios de verificación son tal que el indicador puede ser estimado con la información con la que cuenta el programa |
| | 240 | Dirección de Educación | Tasa de variación del becas y apoyos entregadas a estudiantes de escasos recursos del municipio entregadas | Suficiencia de apoyos para el fortalecimiento educacional | Estratégico | Eficiencia | $(\text{Jóvenes con estudio} / \text{total de jóvenes en el municipio}) * 100$ | % | Trimestral | Reportes internos | El indicador no mide de manera neta la competitividad | El indicador es factible técnicamente debido a que su método de cálculo y medios de verificación son tal que el indicador puede ser estimado con la información con la que cuenta el programa |
| | 241 | Dirección de Educación | Porcentaje de paquetes de útiles entregados | Entrega de útiles escolares | Gestión | Eficacia | $(\text{Medidas implementadas} / \text{medidas programadas}) * 100$ | % | Mensual | Evidencia fotografica | El indicador no mide de manera neta la competitividad | El indicador es factible técnicamente debido a que su método de cálculo y medios de verificación son tal que el indicador puede ser estimado con la información con la que cuenta el programa |
| | 242 | Dirección de Educación | Porcentaje de apoyos entregados | Apoyo en infraestructura a las escuelas locales | Gestión | Eficacia | $(\text{Apoyo entregados} / \text{apoyos programados}) * 100$ | % | Mensual | Evidencia fotografica | El indicador no mide de manera neta la competitividad | El indicador es factible técnicamente debido a que su método de cálculo y medios de verificación son tal que el indicador puede ser estimado con la información con la que cuenta el programa |
| | 243 | Dirección de Educación | Porcentaje de becas entregadas | Entrega de becas escolares a alumnos de excelencia | Gestión | Eficacia | $(\text{Apoyos entregados} / \text{apoyos programados de entrega}) * 100$ | % | Mensual | Evidencia fotografica | El indicador no mide de manera neta la competitividad | El indicador es factible técnicamente debido a que su método de cálculo y medios de verificación son tal que el indicador puede ser estimado con la información con la que cuenta el programa |

SÍNDICO PROCURADOR
2021 - 2024

H. AYUNTAMIENTO MUNICIPAL
CONSTITUCIONAL DE COYUCA DE CATALÁN, GRQ.
PRESIDENCIA MUNICIPAL
2021 - 2024

H. AYUNTAMIENTO MUNICIPAL
CONSTITUCIONAL DE COYUCA DE CATALÁN, GRQ.
ÓRGANO DE CONTROL INTERNO
2021 - 2024

Elaboró
C.P. JOLGUER RODRIGUEZ GAMA
CONTRALOR INTERNO

H. AYUNTAMIENTO MUNICIPAL
CONSTITUCIONAL DE COYUCA DE CATALÁN, GRQ.
SECRETARÍA DE EDUCACIÓN
2021 - 2024



2021-2024

H. AYUNTAMIENTO MUNICIPAL CONSTITUCIONAL DE COYUCA DE CATALÁN, GUERRERO ANÁLISIS DE INDICADORES 01 DE ENERO AL 30 DE JUNIO DEL 2023



GOBIERNO DEL
ESTADO DE
GUERRERO

| DATOS INDICADOR | | | | | | | | | | CRITERIOS DE CONSISTENCIA | | |
|----------------------|--|--|--|--|-------------------|---|--|------------------|------------------------|---|---|---|
| PROGRAMA MUNICIPAL | NO | UNIDADES RESPONSABLES | NOMBRE DEL INDICADOR | INTERPRETACIÓN | TIPO DE INDICADOR | DIMENSIÓN | FÓRMULA | UNIDAD DE MEDIDA | FRECUENCIA DE MEDICIÓN | MEDIOS DE IDENTIFICACIÓN | ¿El indicador es pertinente temáticamente? | ¿El indicador es factible técnicamente? |
| Fomento a la Cultura | 244 | Dirección de Educación | Tasa de variación de acciones de fortalecimiento en la educación | Mayor interés por combatir y resarcir el analfabetismo y rezago educativo | Estratégico | Eficiencia | (Apoyos entregados / apoyos programados de entrega) * 100 | % | Trimestral | Reportes internos | El indicador no mide de manera neta la competitividad | El indicador es factible técnicamente debido a que su método de cálculo y medios de verificación son tal que el indicador puede ser estimado con la información con la que cuenta el programa |
| | 245 | Dirección de Educación | Porcentaje de convenios de colaboración formalizados para combatir el analfabetismo | Eficiencia en la gestión de convenios de colaboración para contrarrestar el analfabetismo | Gestión | Eficacia | (Apoyos entregados / apoyos programados de entrega) * 100 | % | Mensual | Evidencia fotográfica | El indicador no mide de manera neta la competitividad | El indicador es factible técnicamente debido a que su método de cálculo y medios de verificación son tal que el indicador puede ser estimado con la información con la que cuenta el programa |
| | 246 | Dirección de Educación | Porcentaje de participación de personas mayores en procesos de alfabetización | Eficiente involucramiento de la ciudadanía para educarse | Gestión | Eficacia | (Apoyo entregados / apoyos programados) * 100 | % | Mensual | Evidencia fotográfica | El indicador no mide de manera neta la competitividad | El indicador es factible técnicamente debido a que su método de cálculo y medios de verificación son tal que el indicador puede ser estimado con la información con la que cuenta el programa |
| | 247 | Dirección de Actividades Cívicas y Bibliotecas | Porcentaje de habitantes que visitan la biblioteca | Contribuir a incentivar los niveles de lectura a través del interés ciudadano en los servicios de calidad de la biblioteca municipal | Estratégico | Eficiencia | Suma de consultas y accesos realizados | % | Anual | Reportes internos | El indicador no mide de manera neta la competitividad | El indicador es factible técnicamente debido a que su método de cálculo y medios de verificación son tal que el indicador puede ser estimado con la información con la que cuenta el programa |
| | 248 | Dirección de Actividades Cívicas y Bibliotecas | Porcentaje de instalaciones y equipamiento realizados a la biblioteca | Mayor atención a las necesidades de instalación y equipamiento de la biblioteca pública | Estratégico | Eficiencia | (Presupuesto ejercido/ presupuesto programado) * 100 | % | Trimestral | Balanza | El indicador no mide de manera neta la competitividad | El indicador es factible técnicamente debido a que su método de cálculo y medios de verificación son tal que el indicador puede ser estimado con la información con la que cuenta el programa |
| | 249 | Dirección de Actividades Cívicas y Bibliotecas | Porcentaje de consultas realizadas por la ciudadanía | Mayor interés de la sociedad por consulta de bibliotecas | Estratégico | Eficiencia | (Consultas realizadas / consultas programadas) * 100 | % | Trimestral | Bitácora | El indicador no mide de manera neta la competitividad | El indicador es factible técnicamente debido a que su método de cálculo y medios de verificación son tal que el indicador puede ser estimado con la información con la que cuenta el programa |
| | 250 | Dirección de Actividades Cívicas y Bibliotecas | Porcentaje de eventos realizados | Coordinación de eventos cívicos conmemorativos | Gestión | Eficacia | (Eventos realizados / Total de eventos programados) * 100 | % | Mensual | Evidencia fotográfica | El indicador no mide de manera neta la competitividad | El indicador es factible técnicamente debido a que su método de cálculo y medios de verificación son tal que el indicador puede ser estimado con la información con la que cuenta el programa |
| | 251 | Dirección de Actividades Cívicas y Bibliotecas | Porcentaje de libros adquiridos | Adquisición de nuevos Libros | Gestión | Eficacia | (Libros adquiridos / Total de libros adquiridos) * 100 | % | Mensual | Evidencia fotográfica | El indicador no mide de manera neta la competitividad | El indicador es factible técnicamente debido a que su método de cálculo y medios de verificación son tal que el indicador puede ser estimado con la información con la que cuenta el programa |
| | 252 | Dirección de Actividades Cívicas y Bibliotecas | Porcentaje de programas realizados | Implementación de programas de lectura y aprendizaje | Gestión | Eficacia | (Programas realizados / Total de Programas por realizar) * 100 | % | Mensual | Evidencia fotográfica | El indicador no mide de manera neta la competitividad | El indicador es factible técnicamente debido a que su método de cálculo y medios de verificación son tal que el indicador puede ser estimado con la información con la que cuenta el programa |
| 253 | Dirección de Actividades Cívicas y Bibliotecas | Porcentaje de gasto invertido para mejora de la infraestructura y tecnología bibliotecaria | Eficiente infraestructura y tecnología | Estratégico | Eficiencia | (Gasto invertido en el periodo / Total del gasto invertido) * 100 | % | Trimestral | Bitácora | El indicador no mide de manera neta la competitividad | El indicador es factible técnicamente debido a que su método de cálculo y medios de verificación son tal que el indicador puede ser estimado con la información con la que cuenta el programa | |
| 254 | Dirección de Actividades Cívicas y Bibliotecas | Porcentaje de mantenimiento y conservación dado a la biblioteca | Eficiente mantenimiento y conservación de la biblioteca | Gestión | Eficacia | (mantenimiento de la biblioteca / Mantenimiento programado) * 100 | % | Mensual | Evidencia fotográfica | El indicador no mide de manera neta la competitividad | El indicador es factible técnicamente debido a que su método de cálculo y medios de verificación son tal que el indicador puede ser estimado con la información con la que cuenta el programa | |
| 255 | Dirección de Actividades Cívicas y Bibliotecas | Total de consultas y accesos al servicio bibliotecario | Eficientes sistemas de consulta y acceso a la información e investigación en la biblioteca | Gestión | Eficacia | (Consultas por periodo / Total de Consultas programas) * 100 | % | Mensual | Bitácora | El indicador no mide de manera neta la competitividad | El indicador es factible técnicamente debido a que su método de cálculo y medios de verificación son tal que el indicador puede ser estimado con la información con la que cuenta el programa | |

H. AYUNTAMIENTO MUNICIPAL CONSTITUCIONAL DE COYUCA DE CATALÁN, GUERRERO

PRESIDENCIA MUNICIPAL

H. AYUNTAMIENTO MUNICIPAL CONSTITUCIONAL DE COYUCA DE CATALÁN, GUERRERO.

Elaboró: JOLGUER RODRIGUEZ GAMA

H. AYUNTAMIENTO MUNICIPAL CONSTITUCIONAL DE COYUCA DE CATALÁN, GUERRERO.



H. AYUNTAMIENTO MUNICIPAL CONSTITUCIONAL DE COYUCA DE CATALÁN, GUERRERO
ANÁLISIS DE INDICADORES
01 DE ENERO AL 30 DE JUNIO DEL 2023



| PROGRAMA MUNICIPAL | NO | UNIDADES RESPONSABLES | NOMBRE DEL INDICADOR | INTERPRETACIÓN | TIPO DE INDICADOR | DIMENSIÓN | FÓRMULA | UNIDAD DE MEDIDA | FRECUENCIA DE MEDICIÓN | MEDIOS DE IDENTIFICACIÓN | CRITERIOS DE CONSISTENCIA | |
|--------------------|-----|--------------------------------|---|--|-------------------|------------|---|------------------|------------------------|--------------------------|---|---|
| | | | | | | | | | | | ¿El indicador es pertinente temáticamente? | ¿El indicador es factible técnicamente? |
| | 267 | Dirección de Fomento al Empleo | Porcentaje de capacitación del Municipio | Promover capacitación, para el empleo y autoempleo para la población del municipio. | Estratégico | Eficiencia | $(\text{Total de personas capacitadas} / \text{Total de la población}) * 100$ | % | Mensual | Constancias | El indicador no mide de manera neta la competitividad | El indicador es factible técnicamente debido a que su método de cálculo y medios de verificación son tal que el indicador puede ser estimado con la información con la que cuenta el programa |
| | 268 | Dirección de Fomento al Empleo | Porcentaje de desempleados atendidos. | Promover la promoción de programas y estrategias para la atención a desempleados. | Gestión | Eficacia | $(\text{Total de personas desempleadas atendidas} / \text{Total de la población desempleada}) * 100$ | % | Mensual | Informes internos | El indicador no mide de manera neta la competitividad | El indicador es factible técnicamente debido a que su método de cálculo y medios de verificación son tal que el indicador puede ser estimado con la información con la que cuenta el programa |
| EDUCACIÓN | 269 | Dirección de Alumbrado Público | Porcentaje de satisfacción en el otorgamiento de servicio de alumbrado público municipal | Proporcionar un servicio de alumbrado público de calidad | Estratégico | Eficiencia | $(\text{Personas que mencionan estar satisfechas con el servicio alumbrado municipal que otorga el ayuntamiento} / \text{personas entrevistadas}) * 100$ | % | Anual | Encuestas | El indicador no mide de manera neta la competitividad | El indicador es factible técnicamente debido a que su método de cálculo y medios de verificación son tal que el indicador puede ser estimado con la información con la que cuenta el programa |
| | 270 | Dirección de Alumbrado Público | Tasa de variación en la instalación de luminarias del servicio de alumbrado público | Las luminarias del servicio de alumbrado público brindan visibilidad nocturna a las comunidades y público en general | Estratégico | Eficiencia | $(\text{luminarias del servicio de alumbrado público en el año actual} / \text{luminarias del servicio de alumbrado público en el año anterior}) * 100$ | % | Trimestral | Evidencia fotográfica | El indicador no mide de manera neta la competitividad | El indicador es factible técnicamente debido a que su método de cálculo y medios de verificación son tal que el indicador puede ser estimado con la información con la que cuenta el programa |
| | 271 | Dirección de Alumbrado Público | Porcentaje de mantenimientos realizados | Mantenimiento realizado al equipamiento de la infraestructura del alumbrado público | Estratégico | Eficiencia | $(\text{Mantenimientos realizados} / \text{mantenimientos programados}) * 100$ | % | Trimestral | Informes internos | El indicador no mide de manera neta la competitividad | El indicador es factible técnicamente debido a que su método de cálculo y medios de verificación son tal que el indicador puede ser estimado con la información con la que cuenta el programa |
| | 272 | Dirección de Alumbrado Público | Porcentaje en las fallas del sistema de alumbrado público municipal | Identificación de las fallas en el sistema de alumbrado público municipal | Gestión | Eficacia | $(\text{Fallas gestionadas para atención en el sistema de alumbrado público municipal} / \text{fallas detectadas en el sistema de alumbrado público municipal}) * 100$ | % | Mensual | Evidencia fotográfica | El indicador no mide de manera neta la competitividad | El indicador es factible técnicamente debido a que su método de cálculo y medios de verificación son tal que el indicador puede ser estimado con la información con la que cuenta el programa |
| | 273 | Dirección de Alumbrado Público | Porcentaje en la gestión de los insumos para otorgar el mantenimiento al sistema de alumbrado público | Gestión de los insumos para otorgar el mantenimiento al sistema de alumbrado público municipal | Gestión | Eficacia | $(\text{Insumos utilizados para mantenimiento de área} / \text{Total de insumos utilizados para mantenimiento de área}) * 100$ | % | Mensual | Evidencia fotográfica | El indicador no mide de manera neta la competitividad | El indicador es factible técnicamente debido a que su método de cálculo y medios de verificación son tal que el indicador puede ser estimado con la información con la que cuenta el programa |
| | 274 | Dirección de Alumbrado Público | Porcentaje en la instalación del sistema de luminarias ahorradoras de energía eléctrica en el alumbrado público | Sistemas de luminarias ahorradoras de energía eléctrica instalados | Estratégico | Eficiencia | $(\text{instalación de luminarias ahorradoras de energía eléctrica en el alumbrado público} / \text{Total de luminarias ahorradoras de energía eléctrica en el alumbrado público}) * 100$ | % | Trimestral | Informes internos | El indicador no mide de manera neta la competitividad | El indicador es factible técnicamente debido a que su método de cálculo y medios de verificación son tal que el indicador puede ser estimado con la información con la que cuenta el programa |
| | 275 | Dirección de Alumbrado Público | Porcentaje en la elaboración de proyectos para la sustitución de las luminarias de alumbrado público | Elaboración de los proyectos para la sustitución de luminarias del alumbrado público | Gestión | Eficacia | $(\text{Luminarias de alumbrado público sustituibles} / \text{Total de luminarias ahorradoras de energía}) * 100$ | % | Mensual | Evidencia fotográfica | El indicador no mide de manera neta la competitividad | El indicador es factible técnicamente debido a que su método de cálculo y medios de verificación son tal que el indicador puede ser estimado con la información con la que cuenta el programa |
| | 276 | Dirección de Ganadería | Tasa de variación anual del valor de la producción del sector primario | Contribuir a incrementar la capitalización de las actividades primarias mediante el fomento a proyectos de infraestructura física y apoyo a la sanidad | Estratégico | Eficiencia | $(\text{Valor de la producción del sector primario en el año actual} / \text{Valor de la producción del sector primario en el año anterior}) * 100$ | % | Anual | informes internos | El indicador no mide de manera neta la competitividad | El indicador es factible técnicamente debido a que su método de cálculo y medios de verificación son tal que el indicador puede ser estimado con la información con la que cuenta el programa |
| | 277 | Dirección de Ganadería | Porcentaje de avance de productores beneficiados con los programas otorgados | Los productores beneficiados del programa, mejorando las condiciones operativas de sus unidades productivas | Estratégico | Eficiencia | $(\text{Número de productores apoyados en el año} / \text{total de productores del sector primario}) * 100$ | % | Trimestral | Informes internos | El indicador no mide de manera neta la competitividad | El indicador es factible técnicamente debido a que su método de cálculo y medios de verificación son tal que el indicador puede ser estimado con la información con la que cuenta el programa |

H. AYUNTAMIENTO MUNICIPAL CONSTITUCIONAL DE COYUCA DE CATALÁN, GUERRERO
SÍNDICO PROCURADOR
2021 - 2024

H. AYUNTAMIENTO MUNICIPAL CONSTITUCIONAL DE COYUCA DE CATALÁN, GUERRERO
PRESIDENCIA MUNICIPAL
2021 - 2024

H. AYUNTAMIENTO MUNICIPAL CONSTITUCIONAL DE COYUCA DE CATALÁN, GUERRERO
ÓRGANO DE CONTROL INTERNO
2021 - 2024

Elaboró
JOLGUER RODRIGUEZ GAMA
CONTRALOR INTERNO

H. AYUNTAMIENTO MUNICIPAL CONSTITUCIONAL DE COYUCA DE CATALÁN, GUERRERO
2021 - 2024



2021-2024

H. AYUNTAMIENTO MUNICIPAL CONSTITUCIONAL DE COYUCA DE CATALÁN, GUERRERO
ANÁLISIS DE INDICADORES
01 DE ENERO AL 30 DE JUNIO DEL 2023



| DATOS INDICADOR | | | | | | | | | | CRITERIOS DE CONSISTENCIA | | |
|----------------------------|-----|--|---|--|-------------------|------------|---|------------------|------------------------|---------------------------|---|---|
| PROGRAMA MUNICIPAL | NO | UNIDADES RESPONSABLES | NOMBRE DEL INDICADOR | INTERPRETACIÓN | TIPO DE INDICADOR | DIMENSIÓN | FÓRMULA | UNIDAD DE MEDIDA | FRECUENCIA DE MEDICIÓN | MEDIOS DE IDENTIFICACIÓN | ¿El indicador es pertinente temáticamente? | ¿El indicador es factible técnicamente? |
| SECTOR GANADERO O PECUARIO | 278 | Dirección de Ganadería | Tasa de variación anual de proyectos de servicios otorgados a los productores | Los productores reciben servicios acorde a sus necesidades para mejorar la operación de sus unidades productivas | Estratégico | Eficiencia | (Número de proyectos de servicios apoyados en el año actual / número de proyectos de servicios apoyados en el año anterior) * 100 | % | Trimestral | Informes internos | El indicador no mide de manera neta la competitividad | El indicador es factible técnicamente debido a que su método de cálculo y medios de verificación son tal que el indicador puede ser estimado con la información con la que cuenta el programa |
| | 279 | Dirección de Ganadería | Tasa de variación anual de solicitudes recibidas | Recepción de solicitudes de apoyo | Gestión | Eficacia | (Solicitudes recibidas en el año / solicitudes recibidas en el año anterior) * 100 | % | Mensual | Informes internos | El indicador no mide de manera neta la competitividad | El indicador es factible técnicamente debido a que su método de cálculo y medios de verificación son tal que el indicador puede ser estimado con la información con la que cuenta el programa |
| | 280 | Dirección de Ganadería | Porcentaje de avance de recursos pagados | Entrega de apoyos económicos a beneficiarios | Gestión | Eficacia | (Apoyos entregados en el año/ Total de apoyos entregados) * 100 | % | Mensual | Informes internos | El indicador no mide de manera neta la competitividad | El indicador es factible técnicamente debido a que su método de cálculo y medios de verificación son tal que el indicador puede ser estimado con la información con la que cuenta el programa |
| Medio Ambiente | 281 | Dirección de Medio Ambiente y Recursos Naturales | Tasa de variación de recursos ambientales censados | Contribuir a la preservación del medio ambiente y de los recursos naturales del municipio | Estratégico | Eficiencia | (Recursos ambientales censados en el año actual / recursos ambientales censados en el año anterior) * 100 | % | Anual | Informes internos | El indicador no mide de manera neta la competitividad | El indicador es factible técnicamente debido a que su método de cálculo y medios de verificación son tal que el indicador puede ser estimado con la información con la que cuenta el programa |
| | 282 | Dirección de Medio Ambiente y Recursos Naturales | Porcentaje de población beneficiada | La población municipal asegura la protección de los recursos naturales | Estratégico | Eficiencia | (Población municipal beneficiada con la protección de áreas naturales / población total del municipio) * 100 | % | Trimestral | Informes internos | El indicador no mide de manera neta la competitividad | El indicador es factible técnicamente debido a que su método de cálculo y medios de verificación son tal que el indicador puede ser estimado con la información con la que cuenta el programa |
| | 283 | Dirección de Medio Ambiente y Recursos Naturales | Porcentaje de campañas realizadas | Campañas sobre la importancia de adquirir hábitos para el cuidado y conservación del medio ambiente | Estratégico | Eficiencia | (Campañas realizadas / campañas programadas) * 100 | % | Trimestral | Propaganda | El indicador no mide de manera neta la competitividad | El indicador es factible técnicamente debido a que su método de cálculo y medios de verificación son tal que el indicador puede ser estimado con la información con la que cuenta el programa |
| | 284 | Dirección de Medio Ambiente y Recursos Naturales | Porcentaje de pláticas realizadas | Pláticas educativas acerca del cuidado y la no contaminación del agua | Gestión | Eficacia | (Pláticas realizadas / pláticas programadas) * 100 | % | Mensual | Listas de asistencia | El indicador no mide de manera neta la competitividad | El indicador es factible técnicamente debido a que su método de cálculo y medios de verificación son tal que el indicador puede ser estimado con la información con la que cuenta el programa |
| | 285 | Dirección de Medio Ambiente y Recursos Naturales | Porcentaje de anuncios o carteles colocados | Campañas sobre la importancia de adquirir hábitos para el cuidado y conservación del medio ambiente | Estratégico | Eficiencia | (Carteles colocados / Total de Carteles colocados) * 100 | % | Mensual | evidencia Fotografica | El indicador no mide de manera neta la competitividad | El indicador es factible técnicamente debido a que su método de cálculo y medios de verificación son tal que el indicador puede ser estimado con la información con la que cuenta el programa |
| | 286 | Dirección de Medio Ambiente y Recursos Naturales | Porcentaje de áreas reforestadas o rehabilitadas | Pláticas educativas acerca del cuidado y la no contaminación del agua | Gestión | Eficacia | (Reforestaciones y rehabilitaciones en el periodo / Total de Reforestaciones y rehabilitaciones) * 100 | % | Mensual | evidencia Fotografica | El indicador no mide de manera neta la competitividad | El indicador es factible técnicamente debido a que su método de cálculo y medios de verificación son tal que el indicador puede ser estimado con la información con la que cuenta el programa |
| | 287 | Gestión de Proyectos | Porcentaje de avance de etapas ejecutadas en el proyecto. | Incrementar la generación y ejecución de proyectos de alto impacto positivo | Estratégico | Eficiencia | (Número de etapas concluidas/Total de etapas del proyecto contratado)*100 | % | Anual | Informes internos | El indicador no mide de manera neta la competitividad | El indicador es factible técnicamente debido a que su método de cálculo y medios de verificación son tal que el indicador puede ser estimado con la información con la que cuenta el programa |
| | 288 | Gestión de Proyectos | Porcentaje de estudios previos concluidos en los proyectos contratados. | Implementar los estudios previos para la elaboración y ejecución de proyectos. | Estratégico | Eficiencia | (Número de estudios previos concluidos/Número de estudios previos contratados)*100 | % | Trimestral | Informes internos | El indicador no mide de manera neta la competitividad | El indicador es factible técnicamente debido a que su método de cálculo y medios de verificación son tal que el indicador puede ser estimado con la información con la que cuenta el programa |

SECRETARÍA DE ECONOMÍA
SECRETARÍA DE EDUCACIÓN PÚBLICA
SECRETARÍA DE ENERGÍA
SECRETARÍA DE FOMENTO ECONÓMICO Y CLASE MEDIA
SECRETARÍA DE GOBIERNO INTERNO
SECRETARÍA DE HACIENDA Y CREDITO PÚBLICO
SECRETARÍA DE MEDIO AMBIENTE Y RECURSOS NATURALES
SECRETARÍA DE SALUD
SECRETARÍA DE TURISMO, CULTURA Y PATRIMONIO
SECRETARÍA DE VIVIENDA Y OBRAS PÚBLICAS
SECRETARÍA DE DEFENSA Y PROTECCIÓN CIVIL
SECRETARÍA DE DESARROLLO URBANO Y TERRITORIO
SECRETARÍA DE PLANEACIÓN Y ECONOMÍA
SECRETARÍA DE PROMOCIÓN SOCIAL
SECRETARÍA DE TRANSPORTES Y MEDIOS DE COMUNICACIÓN
SECRETARÍA DE TRABAJO Y PREVISIÓN SOCIAL
SECRETARÍA DE TRANSICIÓN ENERGÉTICA
SECRETARÍA DE VIVIENDA Y OBRAS PÚBLICAS
SECRETARÍA DE DEFENSA Y PROTECCIÓN CIVIL
SECRETARÍA DE DESARROLLO URBANO Y TERRITORIO
SECRETARÍA DE PLANEACIÓN Y ECONOMÍA
SECRETARÍA DE PROMOCIÓN SOCIAL
SECRETARÍA DE TRANSPORTES Y MEDIOS DE COMUNICACIÓN
SECRETARÍA DE TRABAJO Y PREVISIÓN SOCIAL
SECRETARÍA DE TRANSICIÓN ENERGÉTICA

H. AYUNTAMIENTO MUNICIPAL CONSTITUCIONAL DE COYUCA DE CATALÁN, GUERRERO
ÓRGANO DE CONTROL INTERNO
2021 - 2024

Elaboró
C.P. JOLGUER RODRIGUEZ GAMA
CONTRALOR INTERNO

H. AYUNTAMIENTO MUNICIPAL CONSTITUCIONAL DE COYUCA DE CATALÁN, GUERRERO
SECRETARÍA DE ECONOMÍA
SECRETARÍA DE EDUCACIÓN PÚBLICA
SECRETARÍA DE ENERGÍA
SECRETARÍA DE FOMENTO ECONÓMICO Y CLASE MEDIA
SECRETARÍA DE GOBIERNO INTERNO
SECRETARÍA DE HACIENDA Y CREDITO PÚBLICO
SECRETARÍA DE MEDIO AMBIENTE Y RECURSOS NATURALES
SECRETARÍA DE SALUD
SECRETARÍA DE TURISMO, CULTURA Y PATRIMONIO
SECRETARÍA DE VIVIENDA Y OBRAS PÚBLICAS
SECRETARÍA DE DEFENSA Y PROTECCIÓN CIVIL
SECRETARÍA DE DESARROLLO URBANO Y TERRITORIO
SECRETARÍA DE PLANEACIÓN Y ECONOMÍA
SECRETARÍA DE PROMOCIÓN SOCIAL
SECRETARÍA DE TRANSPORTES Y MEDIOS DE COMUNICACIÓN
SECRETARÍA DE TRABAJO Y PREVISIÓN SOCIAL
SECRETARÍA DE TRANSICIÓN ENERGÉTICA



2021 - 2024

H. AYUNTAMIENTO MUNICIPAL CONSTITUCIONAL DE COYUCA DE CATALÁN, GUERRERO
ANÁLISIS DE INDICADORES
01 DE ENERO AL 30 DE JUNIO DEL 2023



2021 - 2024

| DATOS INDICADOR | | | | | | | | | | CRITERIOS DE CONSISTENCIA | | |
|-----------------------------------|-----|-----------------------------------|---|---|-------------------|------------|---|------------------|------------------------|---------------------------|---|---|
| PROGRAMA MUNICIPAL | NO | UNIDADES RESPONSABLES | NOMBRE DEL INDICADOR | INTERPRETACIÓN | TIPO DE INDICADOR | DIMENSIÓN | FÓRMULA | UNIDAD DE MEDIDA | FRECUENCIA DE MEDICIÓN | MEDIOS DE IDENTIFICACIÓN | ¿El indicador es pertinente temáticamente? | ¿El indicador es factible técnicamente? |
| AGROPECUARIO - ECONOMICO | 289 | Gestión de Proyectos | Porcentaje de proyectos gestionados para su financiamiento. | Generar un programa operativo de proyectos y obras estratégicas y prioritarias. | Estratégico | Eficiencia | $(\text{Número de proyectos terminados} / \text{Número de proyectos para los que se gestionan recursos}) * 100$ | % | Trimestral | Informes internos | El indicador no mide de manera neta la competitividad | El indicador es factible técnicamente debido a que su método de cálculo y medios de verificación son tal que el indicador puede ser estimado con la información con la que cuenta el programa |
| | 290 | Gestión de Proyectos | Porcentaje de personal con perfil correcto. | Contar con una plantilla de personal adecuada y capacitada para lograr la correcta operación del instituto. | Gestión | Eficacia | $(\text{Número de personas con perfil correcto} / \text{Total del personal}) * 100$ | % | Mensual | Reportes Internos | El indicador no mide de manera neta la competitividad | El indicador es factible técnicamente debido a que su método de cálculo y medios de verificación son tal que el indicador puede ser estimado con la información con la que cuenta el programa |
| Dirección de Atención al Migrante | 291 | Dirección de Atención al Migrante | Porcentaje de migrantes atendidos. | Contribuir a salvaguardar los derechos de nuestros connacionales repatriados o en su tránsito por territorio Coyuquense mediante el acceso a una atención integral. | Estratégico | Eficiencia | $(\text{Migrantes atendidos} / \text{estimado de repatriados}) * 100$ | % | Añual | Informes internos | El indicador no mide de manera neta la competitividad | El indicador es factible técnicamente debido a que su método de cálculo y medios de verificación son tal que el indicador puede ser estimado con la información con la que cuenta el programa |
| | 292 | Dirección de Atención al Migrante | Porcentaje de migrantes asistidos para regresar a su lugar de origen. | Las personas en situación de vulnerabilidad reciben atención o apoyo durante su traslado a su ciudad de origen. | Estratégico | Eficiencia | $(\text{Migrantes apoyados con traslado} / \text{estimado de repatriados}) * 100$ | % | Trimestral | Informes internos | El indicador no mide de manera neta la competitividad | El indicador es factible técnicamente debido a que su método de cálculo y medios de verificación son tal que el indicador puede ser estimado con la información con la que cuenta el programa |
| | 293 | Dirección de Atención al Migrante | Número de migrantes apoyados con alguna acción de atención integral. | Migrantes apoyados | Estratégico | Eficiencia | Suma de de migrantes apoyados con alguna acción de atención integral | % | Trimestral | Evidencia fotográfica | El indicador no mide de manera neta la competitividad | El indicador es factible técnicamente debido a que su método de cálculo y medios de verificación son tal que el indicador puede ser estimado con la información con la que cuenta el programa |
| | 294 | Dirección de Atención al Migrante | Número de jornadas médicas realizadas. | Realización de jornadas médicas. | Gestión | Eficacia | Suma de jornadas médicas realizadas. | % | Mensual | Evidencia fotográfica | El indicador no mide de manera neta la competitividad | El indicador es factible técnicamente debido a que su método de cálculo y medios de verificación son tal que el indicador puede ser estimado con la información con la que cuenta el programa |
| | 295 | Dirección de Atención al Migrante | Número de donaciones entregadas. | Entrega de donaciones. | Gestión | Eficacia | Suma de donaciones entregadas. | % | Mensual | Evidencia fotográfica | El indicador no mide de manera neta la competitividad | El indicador es factible técnicamente debido a que su método de cálculo y medios de verificación son tal que el indicador puede ser estimado con la información con la que cuenta el programa |
| | 296 | Dirección de Atención al Migrante | Número de apoyos de traslado terrestre otorgados. | Apoyo de traslado terrestre. | Gestión | Eficacia | Suma de personas trasladadas por medio terrestre. | % | Mensual | Evidencia fotográfica | El indicador no mide de manera neta la competitividad | El indicador es factible técnicamente debido a que su método de cálculo y medios de verificación son tal que el indicador puede ser estimado con la información con la que cuenta el programa |
| | 297 | Dirección de Atención al Migrante | Porcentaje de capacitaciones realizadas. | Capacitación al personal en atención a migrantes. | Estratégico | Eficiencia | $(\text{capacitaciones realizadas a migrantes} / \text{Total de capacitaciones presupuestadas}) * 100$ | % | Trimestral | Informes internos | El indicador no mide de manera neta la competitividad | El indicador es factible técnicamente debido a que su método de cálculo y medios de verificación son tal que el indicador puede ser estimado con la información con la que cuenta el programa |
| | 298 | Dirección de Atención al Migrante | Porcentaje de personal capacitado. | Capacitación de personal en atención a la resolución de problemas de racismo o discriminación a migrantes. | Gestión | Eficacia | $(\text{personal capacitado} / \text{total de personal}) * 100$ | % | Mensual | Informes internos | El indicador no mide de manera neta la competitividad | El indicador es factible técnicamente debido a que su método de cálculo y medios de verificación son tal que el indicador puede ser estimado con la información con la que cuenta el programa |

AYUNTAMIENTO MUNICIPAL
CONSTITUCIONAL DE
COYUCA DE CATALÁN, GUERRERO
2021 - 2024

AYUNTAMIENTO MUNICIPAL
CONSTITUCIONAL DE
COYUCA DE CATALÁN, GUERRERO
2021 - 2024

H. AYUNTAMIENTO MUNICIPAL
CONSTITUCIONAL DE
COYUCA DE CATALÁN, GUERRERO
ÓRGANO DE P. JOLGUER RODRIGUEZ GAMA
CONTROL INTERNO
2021 - 2024

AYUNTAMIENTO MUNICIPAL
CONSTITUCIONAL DE
COYUCA DE CATALÁN, GUERRERO
TESORERÍA
2021 - 2024



2021 - 2024

H. AYUNTAMIENTO MUNICIPAL CONSTITUCIONAL DE COYUCA DE CATALÁN, GUERRERO ANÁLISIS DE INDICADORES 01 DE ENERO AL 30 DE JUNIO DEL 2023



GOBIERNO DEL ESTADO DE GUERRERO
SECRETARÍA DE GOBIERNO

| DATOS INDICADOR | | | | | | | | | | | CRITERIOS DE CONSISTENCIA | |
|--------------------|-----|---------------------------------|--|--|-------------------|------------|---|------------------|------------------------|--------------------------|---|---|
| PROGRAMA MUNICIPAL | NO | UNIDADES RESPONSABLES | NOMBRE DEL INDICADOR | INTERPRETACIÓN | TIPO DE INDICADOR | DIMENSIÓN | FÓRMULA | UNIDAD DE MEDIDA | FRECUENCIA DE MEDICIÓN | MEDIOS DE IDENTIFICACIÓN | ¿El indicador es pertinente temáticamente? | ¿El indicador es factible técnicamente? |
| EDUCACIÓN | 299 | Dirección de Unidad Deportiva | Variación porcentual de disminución de sobre peso y obesidad | Contribuir a disminuir los niveles de sobrepeso y obesidad que causan incidencia de enfermedades por inactividad física | Estratégico | Eficiencia | $(\text{Personas con obesidad 2022} / \text{total de habitantes 2023}) - (\text{personas con obesidad 2022} / \text{total de habitantes 2023}) * 100$ | % | Anual | Infomes | El indicador no mide de manera neta la competitividad | El indicador es factible técnicamente debido a que su método de cálculo y medios de verificación son tal que el indicador puede ser estimado con la información con la que cuenta el programa |
| | 300 | Dirección de Unidad Deportiva | Porcentaje de programas deportivos realizados | Suficiente planeación de programas para la promoción y practica deportiva | Estratégico | Eficiencia | $(\text{Programas deportivos realizados} / \text{programas deportivos programados}) * 100$ | % | Mensual | Evidencia fotográfica | El indicador no mide de manera neta la competitividad | El indicador es factible técnicamente debido a que su método de cálculo y medios de verificación son tal que el indicador puede ser estimado con la información con la que cuenta el programa |
| | 301 | Dirección de Unidad Deportiva | Porcentaje de promociones realizadas | Eficiencia en la promoción de la practica del deporte en el municipio | Estratégico | Eficiencia | $(\text{Promociones deportivas realizadas} / \text{promociones deportivas programadas}) * 100$ | % | Trimestral | Propaganda | El indicador no mide de manera neta la competitividad | El indicador es factible técnicamente debido a que su método de cálculo y medios de verificación son tal que el indicador puede ser estimado con la información con la que cuenta el programa |
| | 302 | Dirección de Unidad Deportiva | Porcentaje de torneos de fútbol realizados | Organización de torneos de fútbol | Gestión | Eficacia | $(\text{Torneos de fútbol realizados} / \text{Total de torneos de fútbol programados}) * 100$ | % | Mensual | Evidencia fotográfica | El indicador no mide de manera neta la competitividad | El indicador es factible técnicamente debido a que su método de cálculo y medios de verificación son tal que el indicador puede ser estimado con la información con la que cuenta el programa |
| | 303 | Dirección de Unidad Deportiva | Porcentaje de torneos de voleibol realizados | Organización de torneos de voleibol | Gestión | Eficacia | $(\text{Torneos de voleibol realizados} / \text{Total de torneos de voleibol programados}) * 101$ | % | Mensual | Evidencia fotográfica | El indicador no mide de manera neta la competitividad | El indicador es factible técnicamente debido a que su método de cálculo y medios de verificación son tal que el indicador puede ser estimado con la información con la que cuenta el programa |
| | 304 | Dirección de Unidad Deportiva | Porcentaje de estrategias diseñadas e implementadas | Estrategias adecuadas de difusión de los servicios y oportunidades deportivas | Gestión | Eficacia | $(\text{Estrategias implementadas} / \text{Total de Estrategias implementadas}) * 102$ | % | Mensual | Propaganda | El indicador no mide de manera neta la competitividad | El indicador es factible técnicamente debido a que su método de cálculo y medios de verificación son tal que el indicador puede ser estimado con la información con la que cuenta el programa |
| | 305 | Dirección de Unidad Deportiva | Porcentaje de los recursos económicos para crear nuevos espacios deportivos. | Infraestructura y equipamiento deportivo adecuado Y suficiente | Estratégico | Eficiencia | $(\text{Recursos economicos utilizados} / \text{Total de Recursos economicos presupuestados}) * 100$ | % | Mensual | Infomes | El indicador no mide de manera neta la competitividad | El indicador es factible técnicamente debido a que su método de cálculo y medios de verificación son tal que el indicador puede ser estimado con la información con la que cuenta el programa |
| | 306 | Dirección de Unidad Deportiva | Porcentaje de modernizaciones y reacondicionamientos realizados | Modernización y reacondicionamiento de unidades deportivas | Gestión | Eficacia | $(\text{Recursos economicos utilizados} / \text{Total de Recursos economicos presupuestados}) * 100$ | % | Mensual | Infomes | El indicador no mide de manera neta la competitividad | El indicador es factible técnicamente debido a que su método de cálculo y medios de verificación son tal que el indicador puede ser estimado con la información con la que cuenta el programa |
| | 307 | Dirección de Unidad Deportiva | Porcentaje en el mantenimiento a la infraestructura física de los espacios deportivos. | Equipamiento suficiente y recursos humanos con una capacitación adecuada, para la realización de operaciones de mantenimiento en las unidades. | Gestión | Eficacia | $(\text{Recursos economicos utilizados} / \text{Total de Recursos economicos presupuestados}) * 100$ | % | Mensual | Infomes | El indicador no mide de manera neta la competitividad | El indicador es factible técnicamente debido a que su método de cálculo y medios de verificación son tal que el indicador puede ser estimado con la información con la que cuenta el programa |
| | 308 | Dirección de Párques y Jardines | Porcentaje de servicios de mantenimientos brindados | Parques, áreas verdes y vialidades publicas con buena imagen para la ciudadanía | Estratégico | Eficiencia | $(\text{Servicios de mantenimiento brindados} / \text{servicios de mantenimiento programados}) * 100$ | % | Anual | Reportes internos | El indicador no mide de manera neta la competitividad | El indicador es factible técnicamente debido a que su método de cálculo y medios de verificación son tal que el indicador puede ser estimado con la información con la que cuenta el programa |

ESTADOS UNIDOS MEXICANOS
H. AYUNTAMIENTO MUNICIPAL CONSTITUCIONAL DE COYUCA DE CATALÁN, GUERRERO
PRESIDENCIA MUNI-
2021 - 2024

ESTADOS UNIDOS MEXICANOS
H. AYUNTAMIENTO MUNICIPAL CONSTITUCIONAL DE COYUCA DE CATALÁN, GUERRERO
ÓRGANO DE CONTROL INTERNO
2021 - 2024

Elaboró
CP. JOLGER RODRIGUEZ GAMA
CONTRALOR INTERNO

ESTADOS UNIDOS MEXICANOS
H. AYUNTAMIENTO MUNICIPAL CONSTITUCIONAL DE COYUCA DE CATALÁN, GUERRERO
TESORERÍA
2021 - 2024



2021-2024

H. AYUNTAMIENTO MUNICIPAL CONSTITUCIONAL DE COYUCA DE CATALÁN, GUERRERO ANÁLISIS DE INDICADORES 01 DE ENERO AL 30 DE JUNIO DEL 2023



| DATOS INDICADOR | | | | | | | | | | CRITERIOS DE CONSISTENCIA | | |
|--------------------------|-----|---------------------------------|--|--|-------------------|------------|---|------------------|------------------------|---------------------------|---|---|
| PROGRAMA MUNICIPAL | NO | UNIDADES RESPONSABLES | NOMBRE DEL INDICADOR | INTERPRETACIÓN | TIPO DE INDICADOR | DIMENSIÓN | FÓRMULA | UNIDAD DE MEDIDA | FRECUENCIA DE MEDICIÓN | MEDIOS DE IDENTIFICACIÓN | ¿El indicador es pertinente temáticamente? | ¿El indicador es factible técnicamente? |
| Ordenamiento Territorial | 309 | Dirección de Parques y Jardines | Porcentaje de calles y áreas verdes atendidas | Parques, jardines y áreas verdes públicas con mantenimiento integral | Estratégico | Eficiencia | (Calles y áreas verdes con mantenimiento / total de calles y áreas verdes) * 100 | % | Trimestral | Reportes internos | El indicador no mide de manera neta la competitividad | El indicador es factible técnicamente debido a que su método de cálculo y medios de verificación son tal que el indicador puede ser estimado con la información con la que cuenta el programa |
| | 310 | Dirección de Parques y Jardines | Porcentaje de mantenimientos realizados | Áreas verdes con mantenimiento integral | Estratégico | Eficiencia | (Mantenimientos realizados / mantenimientos programados) * 100 | % | Trimestral | Reportes internos | El indicador no mide de manera neta la competitividad | El indicador es factible técnicamente debido a que su método de cálculo y medios de verificación son tal que el indicador puede ser estimado con la información con la que cuenta el programa |
| | 311 | Dirección de Parques y Jardines | Porcentaje de rehabilitación y mantenimiento de la infraestructura de las áreas verdes | Infraestructura y equipamiento eficiente en las áreas verdes | Gestión | Eficacia | (Rehabilitaciones y mantenimientos realizados / Total de rehabilitaciones y mantenimientos programados) * 100 | % | Mensual | Evidencia fotográfica | El indicador no mide de manera neta la competitividad | El indicador es factible técnicamente debido a que su método de cálculo y medios de verificación son tal que el indicador puede ser estimado con la información con la que cuenta el programa |
| | 312 | Dirección de Parques y Jardines | Porcentaje de calles atendidas con limpieza integral | Áreas verdes con mantenimiento integral | Estratégico | Eficiencia | (Calles atendidas / calles atendidas programados) * 100 | % | Trimestral | Evidencia fotográfica | El indicador no mide de manera neta la competitividad | El indicador es factible técnicamente debido a que su método de cálculo y medios de verificación son tal que el indicador puede ser estimado con la información con la que cuenta el programa |
| | 313 | Dirección de Parques y Jardines | Porcentaje de los servicios de barrido | Infraestructura y equipamiento eficiente en las áreas verdes | Gestión | Eficacia | (Áreas verdes barridas realizadas / Total de áreas verdes barridas programados) * 100 | % | Mensual | Evidencia fotográfica | El indicador no mide de manera neta la competitividad | El indicador es factible técnicamente debido a que su método de cálculo y medios de verificación son tal que el indicador puede ser estimado con la información con la que cuenta el programa |
| | 314 | Dirección de Parques y Jardines | Porcentaje de acciones realizadas para la conservación de vialidades | Áreas verdes con mantenimiento integral | Estratégico | Eficiencia | (Mantenimientos realizados a vialidades / mantenimientos programados a vialidades) * 100 | % | Trimestral | Reportes internos | El indicador no mide de manera neta la competitividad | El indicador es factible técnicamente debido a que su método de cálculo y medios de verificación son tal que el indicador puede ser estimado con la información con la que cuenta el programa |
| | 315 | Dirección de Parques y Jardines | Porcentaje de servicios de bacheo realizados | Infraestructura y equipamiento eficiente en las áreas verdes | Gestión | Eficacia | (Rehabilitaciones y mantenimientos de bacheos realizados / Total de rehabilitaciones y mantenimientos de bacheos programados) * 100 | % | Mensual | Evidencia fotográfica | El indicador no mide de manera neta la competitividad | El indicador es factible técnicamente debido a que su método de cálculo y medios de verificación son tal que el indicador puede ser estimado con la información con la que cuenta el programa |
| Fomento al Empleo | 316 | Dirección de Minería | Porcentaje de acciones implementadas para fomentar las actividades mineras | Contribuir al desarrollo humano y económico a través de programas, acciones y apoyos que mejoren la calidad de vida de los habitantes del Municipio. | Estratégico | Eficiencia | (Acciones realizadas / acciones programadas de realización) * 100 | % | Anual | Informes internos | El indicador no mide de manera neta la competitividad | El indicador es factible técnicamente debido a que su método de cálculo y medios de verificación son tal que el indicador puede ser estimado con la información con la que cuenta el programa |
| | 317 | Dirección de Minería | Porcentaje de habitantes que se dedican a la actividad minera | Aumento de la actividad minera | Estratégico | Eficiencia | (Habitantes que se dedican a la actividad minera / total de habitantes) * 100 | % | Trimestral | Encuestas | El indicador no mide de manera neta la competitividad | El indicador es factible técnicamente debido a que su método de cálculo y medios de verificación son tal que el indicador puede ser estimado con la información con la que cuenta el programa |
| | 318 | Dirección de Minería | Porcentaje de programas realizados | Participar en la elaboración de los programas en materia minera | Estratégico | Eficiencia | (Programas realizados / programas programados) * 100 | % | Trimestral | Informes internos | El indicador no mide de manera neta la competitividad | El indicador es factible técnicamente debido a que su método de cálculo y medios de verificación son tal que el indicador puede ser estimado con la información con la que cuenta el programa |

SECRETARÍA DE GOBIERNO
ESTADOS UNIDOS MEXICANOS
2021 - 2024

H. AYUNTAMIENTO MUNICIPAL CONSTITUCIONAL DE COYUCA DE CATALÁN, GUERRERO
PRESIDENCIA MUNICIPAL
2021 - 2024

H. AYUNTAMIENTO MUNICIPAL CONSTITUCIONAL DE COYUCA DE CATALÁN, GUERRERO
ÓRGANO DE CONTROL INTERNO
2021 - 2024

Elaboró:
C.P. JOLGUER RODRIGUEZ GAMA
CONTRALOR INTERNO

H. AYUNTAMIENTO MUNICIPAL CONSTITUCIONAL DE COYUCA DE CATALÁN, GUERRERO
2021 - 2024



2021 - 2024

H. AYUNTAMIENTO MUNICIPAL CONSTITUCIONAL DE COYUCA DE CATALÁN, GUERRERO ANÁLISIS DE INDICADORES 01 DE ENERO AL 30 DE JUNIO DEL 2023



| DATOS INDICADOR | | | | | | | | | | CRITERIOS DE CONSISTENCIA | | |
|--------------------|------------------|---|---|---|-------------------|---|--|------------------|------------------------|---|---|---|
| PROGRAMA MUNICIPAL | NO | UNIDADES RESPONSABLES | NOMBRE DEL INDICADOR | INTERPRETACIÓN | TIPO DE INDICADOR | DIMENSIÓN | FÓRMULA | UNIDAD DE MEDIDA | FRECUENCIA DE MEDICIÓN | MEDIOS DE IDENTIFICACIÓN | ¿El indicador es pertinente temáticamente? | ¿El indicador es factible técnicamente? |
| | 319 | Dirección de Minería | Porcentaje de apoyos entregados | Entrega de apoyos de material a los mineros | Gestión | Eficacia | (Apoyos entregados/ programas programados de elaborar) * 100 | % | Mensual | Evidencia fotográfica | El indicador no mide de manera neta la competitividad | El indicador es factible técnicamente debido a que su método de cálculo y medios de verificación son tal que el indicador puede ser estimado con la información con la que cuenta el programa |
| COMERCIO | 320 | Dirección de Rastro Municipal | Porcentaje de procedimientos de higiene y calidad usados en el rastro municipal | Regularizar los procedimientos prestados por el servicio de rastro municipal para garantizar las condiciones salubres para el consumidor | Estratégico | Eficiencia | (Procedimientos utilizados/ procedimientos programados) * 100 | % | Anual | Informes internos | El indicador no mide de manera neta la competitividad | El indicador es factible técnicamente debido a que su método de cálculo y medios de verificación son tal que el indicador puede ser estimado con la información con la que cuenta el programa |
| | 321 | Dirección de Rastro Municipal | Porcentaje de pobladores satisfechos con el servicio de rastro municipal | Optimizar el servicio que brinda el Rastro Municipal a los usuarios mejorando su calidad e infraestructura para el adecuado sacrificio de las diferentes especies | Estratégico | Eficiencia | (Pobladores satisfechos / total de pobladores promedio que acuden al rastro municipal) * 100 | % | Trimestral | Encuestas | El indicador no mide de manera neta la competitividad | El indicador es factible técnicamente debido a que su método de cálculo y medios de verificación son tal que el indicador puede ser estimado con la información con la que cuenta el programa |
| | 322 | Dirección de Rastro Municipal | Porcentaje de personal con capacitación | Capacitar al personal en buenas prácticas de manufactura para cumplir con la normatividad vigente | Estratégico | Eficiencia | (Personal capacitado / total de trabajadores) * 100 | % | Trimestral | Constancias de capacitación | El indicador no mide de manera neta la competitividad | El indicador es factible técnicamente debido a que su método de cálculo y medios de verificación son tal que el indicador puede ser estimado con la información con la que cuenta el programa |
| | 323 | Dirección de Rastro Municipal | Porcentaje de capacitaciones realizadas | Impartición de capacitaciones al personal de buenas prácticas de manufactura | Gestión | Eficacia | (Capacitaciones realizadas / capacitaciones programadas) * 100 | % | Mensual | Constancias de capacitación | El indicador no mide de manera neta la competitividad | El indicador es factible técnicamente debido a que su método de cálculo y medios de verificación son tal que el indicador puede ser estimado con la información con la que cuenta el programa |
| | 324 | Dirección de Rastro Municipal | Porcentaje de personal contratado | Suficiencia de personal designado para el área de mantenimiento y limpieza del rastro | Gestión | Eficacia | (personal aceptado para realizar labor de rastro / total de personal que solicitó el puesto) * 100 | % | Mensual | Listas de asistencia | El indicador no mide de manera neta la competitividad | El indicador es factible técnicamente debido a que su método de cálculo y medios de verificación son tal que el indicador puede ser estimado con la información con la que cuenta el programa |
| | 325 | Dirección de Rastro Municipal | Porcentaje de gestión de recursos | Gestión de los recursos necesarios para adquirir el equipo faltante y mejorar la infraestructura | Estratégico | Eficiencia | (Monto facturado para realizar labores / Monto total presupuestado para actividades de rastro) * 100 | % | Mensual | Facturación comprobatoria | El indicador no mide de manera neta la competitividad | El indicador es factible técnicamente debido a que su método de cálculo y medios de verificación son tal que el indicador puede ser estimado con la información con la que cuenta el programa |
| | 326 | Dirección de Rastro Municipal | Porcentaje de herramientas suministradas | Eficiencia al gestionar herramientas y utensilios para el servicio de limpieza del área | Gestión | Eficacia | (Herramientas utilizadas para labores / Total de herramientas para laborar) * 100 | % | Mensual | Evidencia Fotográfica | El indicador no mide de manera neta la competitividad | El indicador es factible técnicamente debido a que su método de cálculo y medios de verificación son tal que el indicador puede ser estimado con la información con la que cuenta el programa |
| | 327 | Comuna Municipal | Porcentaje de satisfacción en el otorgamiento de servicios públicos municipales | Diseñar planes o programas en respuesta a la detección de necesidades del municipio | Estratégico | Eficiencia | (Personas que mencionan estar satisfechas con los servicios municipales que otorga el ayuntamiento / personas entrevistadas) * 100 | % | Anual | Encuestas | El indicador no mide de manera neta la competitividad | El indicador es factible técnicamente debido a que su método de cálculo y medios de verificación son tal que el indicador puede ser estimado con la información con la que cuenta el programa |
| 328 | Comuna Municipal | Porcentaje de eficiencia en los servicios municipales | Analizar e impulsar programas de acuerdo a las necesidades del municipio | Estratégico | Eficiencia | (Metas cumplidas / metas programadas) * 100 | % | Trimestral | Informes internos | El indicador no mide de manera neta la competitividad | El indicador es factible técnicamente debido a que su método de cálculo y medios de verificación son tal que el indicador puede ser estimado con la información con la que cuenta el programa | |

SECRETARÍA DE ECONOMÍA
COMUNIDAD DE GOBIERNOS
M. AYUNTAMIENTO MUNICIPAL CONSTITUCIONAL DE COYUCA DE CATALÁN, GUERRERO
PRESIDENCIA MUNICIPAL
2021 - 2024



M. AYUNTAMIENTO MUNICIPAL CONSTITUCIONAL DE COYUCA DE CATALÁN, GUERRERO
ÓRGANO DE CONTROL INTERNO
2021 - 2024

Elaboró
C.P. JOLGUEB RODRIGUEZ GAMA
CONTRALOR INTERNO





2021-2024

H. AYUNTAMIENTO MUNICIPAL CONSTITUCIONAL DE COYUCA DE CATALÁN, GUERRERO ANÁLISIS DE INDICADORES 01 DE ENERO AL 30 DE JUNIO DEL 2023



| DATOS INDICADOR | | | | | | | | | | CRITERIOS DE CONSISTENCIA | | |
|--|-----|----------------------------|--|--|-------------------|------------|--|------------------|------------------------|---------------------------|---|---|
| PROGRAMA MUNICIPAL | NO | UNIDADES RESPONSABLES | NOMBRE DEL INDICADOR | INTERPRETACIÓN | TIPO DE INDICADOR | DIMENSIÓN | FÓRMULA | UNIDAD DE MEDIDA | FRECUENCIA DE MEDICIÓN | MEDIOS DE IDENTIFICACIÓN | ¿El indicador es pertinente temáticamente? | ¿El indicador es factible técnicamente? |
| Comuna Municipal | 329 | Comuna Municipal | Porcentaje de medidas para el mejoramiento del acceso a los servicios municipales | Estrategias para impulsar programas en beneficio del municipio. | Estratégico | Eficiencia | (Medidas implementadas / medidas programadas) * 100 | % | Trimestral | Informes internos | El indicador no mide de manera neta la competitividad | El indicador es factible técnicamente debido a que su método de cálculo y medios de verificación son tal que el indicador puede ser estimado con la información con la que cuenta el programa |
| | 330 | Comuna Municipal | Porcentaje de cumplimiento de actividades / acciones, a favor de la mejora en economía municipal | Impulsar los programas del gobierno federal como los seguros de vida para las mujeres, estancias infantiles, apoyo de madres solteras, entre otros subsidios gubernamentales. | Gestión | Eficacia | (Actividades cumplidas / actividades programadas) * 100 | % | Mensual | Bitácora | El indicador no mide de manera neta la competitividad | El indicador es factible técnicamente debido a que su método de cálculo y medios de verificación son tal que el indicador puede ser estimado con la información con la que cuenta el programa |
| Fomento a la Organizaciones de la Sociedad Civil | 331 | Dirección de Adquisiciones | Porcentaje de recurso financiero para un gobierno organizado y responsable | El municipio cuente con el recurso necesario para un gobierno organizado y responsable | Estratégico | Eficiencia | (Días con financiamiento suficiente / total de días) * 100 | % | Annual | Balanza | El indicador no mide de manera neta la competitividad | El indicador es factible técnicamente debido a que su método de cálculo y medios de verificación son tal que el indicador puede ser estimado con la información con la que cuenta el programa |
| | 332 | Dirección de Adquisiciones | Porcentaje de cumplimiento de metas financieras y hacendarías | Manejo adecuado de los recursos que egresan en el municipio | Estratégico | Eficiencia | (Metas cumplidas / metas programadas) * 100 | % | Trimestral | Informes internos | El indicador no mide de manera neta la competitividad | El indicador es factible técnicamente debido a que su método de cálculo y medios de verificación son tal que el indicador puede ser estimado con la información con la que cuenta el programa |
| | 333 | Dirección de Adquisiciones | Porcentaje de medidas implementadas | Apoyo a la administración para mejorar el control de recursos | Estratégico | Eficiencia | (Medidas implementadas / medidas por implementar) * 100 | % | Trimestral | Reportes internos | El indicador no mide de manera neta la competitividad | El indicador es factible técnicamente debido a que su método de cálculo y medios de verificación son tal que el indicador puede ser estimado con la información con la que cuenta el programa |
| | 334 | Dirección de Adquisiciones | Porcentaje del cumplimiento de actividades | Apoya en la administración de los recursos que egresan en el municipio, el gasto corriente, pago de servicios y compra de materiales y suministros. | Gestión | Eficacia | (Actividades realizadas / total de actividades establecidas) * 100 | % | Mensual | Informes internos | El indicador no mide de manera neta la competitividad | El indicador es factible técnicamente debido a que su método de cálculo y medios de verificación son tal que el indicador puede ser estimado con la información con la que cuenta el programa |
| Fomento al Empleo | 335 | Dirección de Turismo | Porcentaje de satisfacción en el otorgamiento de servicios públicos municipales | Contribuir a Proporcionar servicios públicos de calidad y asegurar su mejora continua en beneficio de la población del municipio mediante el otorgamiento de servicios oportunos y eficaces de recolección y destino de basura | Estratégico | Eficiencia | (Personas que mencionan estar satisfechas con los servicios municipales que otorga el ayuntamiento / personas entrevistadas) * 100 | % | Annual | Encuestas | El indicador no mide de manera neta la competitividad | El indicador es factible técnicamente debido a que su método de cálculo y medios de verificación son tal que el indicador puede ser estimado con la información con la que cuenta el programa |
| | 336 | Dirección de Turismo | Porcentaje de eficiencia en los servicios municipales | Eficiencia en la prestación de servicios públicos | Estratégico | Eficiencia | (Metas cumplidas / metas programadas) * 100 | % | Trimestral | Avance de programas | El indicador no mide de manera neta la competitividad | El indicador es factible técnicamente debido a que su método de cálculo y medios de verificación son tal que el indicador puede ser estimado con la información con la que cuenta el programa |


 AUDITOR GENERAL
 COYUCA DE CATALÁN, GUERRERO
 2021 - 2024


 H. AYUNTAMIENTO MUNICIPAL
 CONSTITUCIONAL DE
 COYUCA DE CATALÁN, GUERRERO
 ÓRGANO DE CONTROL INTERNO
 2021 - 2024
 Elaboró:

 JOLGUER RODRIGUEZ SAMA
 CONTRALOR INTERNO


 H. AYUNTAMIENTO MUNICIPAL
 CONSTITUCIONAL DE
 COYUCA DE CATALÁN, GUERRERO
 TESORERÍA
 2021 - 2024



2021 - 2024

H. AYUNTAMIENTO MUNICIPAL CONSTITUCIONAL DE COYUCA DE CATALÁN, GUERRERO ANÁLISIS DE INDICADORES 01 DE ENERO AL 30 DE JUNIO DEL 2023



| DATOS INDICADOR | | | | | | | | | | CRITERIOS DE CONSISTENCIA | | |
|--------------------|-----|-----------------------|---|---|-------------------|------------|---|------------------|------------------------|---------------------------|---|---|
| PROGRAMA MUNICIPAL | NO | UNIDADES RESPONSABLES | NOMBRE DEL INDICADOR | INTERPRETACIÓN | TIPO DE INDICADOR | DIMENSIÓN | FÓRMULA | UNIDAD DE MEDIDA | FRECUENCIA DE MEDICIÓN | MEDIOS DE IDENTIFICACIÓN | ¿El indicador es pertinente temáticamente? | ¿El indicador es factible técnicamente? |
| | 337 | Dirección de Turismo | Porcentaje de medidas para el mejoramiento del acceso a los servicios municipales | Acceso a los servicios públicos | Estratégico | Eficiencia | $(\text{Medidas implementadas} / \text{medidas programadas}) * 100$ | % | Trimestral | Informes internos | El indicador no mide de manera neta la competitividad | El indicador es factible técnicamente debido a que su método de cálculo y medios de verificación son tal que el indicador puede ser estimado con la información con la que cuenta el programa |
| | 338 | Dirección de Turismo | Porcentaje de programas de apoyo | Fortalecimiento de la actividad turística mediante la realización de talleres de capacitación a las personas que ofrecen los servicios al turista | Gestión | Eficacia | $(\text{Programas de apoyo otorgados} / \text{programas de apoyo programados}) * 100$ | % | Mensual | Evidencia fotográfica | El indicador no mide de manera neta la competitividad | El indicador es factible técnicamente debido a que su método de cálculo y medios de verificación son tal que el indicador puede ser estimado con la información con la que cuenta el programa |

ESTADOS UNIDOS MEXICANOS
H. AYUNTAMIENTO MUNICIPAL CONSTITUCIONAL DE COYUCA DE CATALÁN, GUERRERO
PRESIDENCIA MUNICIPAL
2021 - 2024



ESTADOS UNIDOS MEXICANOS
H. AYUNTAMIENTO MUNICIPAL CONSTITUCIONAL DE COYUCA DE CATALÁN, GUERRERO
TESORERÍA
2021 - 2024



ESTADOS UNIDOS MEXICANOS
H. AYUNTAMIENTO MUNICIPAL CONSTITUCIONAL DE COYUCA DE CATALÁN, GUERRERO
SINDICO PROCURADOR
2021 - 2024



ESTADOS UNIDOS MEXICANOS
H. AYUNTAMIENTO MUNICIPAL CONSTITUCIONAL DE COYUCA DE CATALÁN, GUERRERO
ÓRGANO DE CONTROL INTERNO
2021 - 2024

Elaboró
C.P. JOLGUER RODRIGUEZ GAMA
CONTRALOR INTERNO





H. AYUNTAMIENTO MUNICIPAL CONSTITUCIONAL DE COYUCA DE CATALÁN, GUERRERO

ANEXO 1

01 DE ENERO AL 30 DE JUNIO DE 2023



| PROGRAMA MUNICIPAL | NO | UNIDADES RESPONSABLES | NOMBRE DEL INDICADOR | INTERPRETACIÓN | TIPO DE INDICADOR | DIMENSIÓN | FÓRMULA | UNIDAD DE MEDIDA | FRECUENCIA DE MEDICIÓN | MEDIOS DE IDENTIFICACIÓN | CRITERIOS DE CONSISTENCIA | |
|---|----|-----------------------|---|--|-------------------|------------|---|------------------|------------------------|--------------------------|---|---|
| | | | | | | | | | | | ¿El indicador es pertinente temáticamente? | ¿El indicador es factible técnicamente? |
| Fomento a las organizaciones de la sociedad civil | 1 | Presidencia Municipal | Porcentaje de aceptación ciudadana | Aceptación ciudadana a la administración municipal | Estratégico | Eficiencia | $(\text{Población con aceptación} / \text{total de población}) * 100$ | % | Anual | Encuestas | El indicador no mide de manera neta la competitividad | El indicador es factible técnicamente debido a que su método de cálculo y medios de verificación son tal que el indicador puede ser estimado con la información con la que cuenta el programa |
| | 2 | Presidencia Municipal | Porcentaje de eficiencia administrativa | Administración eficiente | Estratégico | Eficiencia | $(\text{Cumplimiento de objetivos} / \text{total de objetivos}) * 100$ | % | Trimestral | Informes internos | El indicador no mide de manera neta la competitividad | El indicador es factible técnicamente debido a que su método de cálculo y medios de verificación son tal que el indicador puede ser estimado con la información con la que cuenta el programa |
| | 3 | Presidencia Municipal | Porcentaje de cumplimiento de actividades | Eficiencia en atención a la ciudadanía para promover actividades de gestión de recursos | Estratégico | Eficiencia | $(\text{Metas cumplidas} / \text{total de metas}) * 100$ | % | Trimestral | Informes internos | El indicador no mide de manera neta la competitividad | El indicador es factible técnicamente debido a que su método de cálculo y medios de verificación son tal que el indicador puede ser estimado con la información con la que cuenta el programa |
| | 4 | Presidencia Municipal | Porcentaje del cumplimiento de actividades | Transparencia en cada una de las actividades gubernamentales | Gestión | Eficacia | $(\text{Actividades realizadas} / \text{total de actividades establecidas}) * 100$ | % | Mensual | Informes internos | El indicador no mide de manera neta la competitividad | El indicador es factible técnicamente debido a que su método de cálculo y medios de verificación son tal que el indicador puede ser estimado con la información con la que cuenta el programa |
| | 5 | Presidencia Municipal | Porcentaje de los informes presentados | Informes de situación actual del H. Ayuntamiento | Gestión | Eficacia | $(\text{Informes realizados} / \text{total de Informes realizados}) * 100$ | % | Mensual | Informes internos | El indicador no mide de manera neta la competitividad | El indicador es factible técnicamente debido a que su método de cálculo y medios de verificación son tal que el indicador puede ser estimado con la información con la que cuenta el programa |
| | 6 | Presidencia Municipal | Porcentaje de cumplimiento de actividades | Contribución a la ejecución de un buen gobierno por la mejora en la administración pública | Estratégico | Eficiencia | $(\text{Contribución a la ejecución de buen gobierno} / \text{total de población}) * 100$ | % | Semestral | Resultados | El indicador no mide de manera neta la competitividad | El indicador es factible técnicamente debido a que su método de cálculo y medios de verificación son tal que el indicador puede ser estimado con la información con la que cuenta el programa |
| | 7 | Presidencia Municipal | Porcentaje de demandas ciudadanas atendidas | Atención ciudadana a las demandas presentadas | Gestión | Eficacia | $(\text{demandas atendidas} / \text{total de demandas}) * 100$ | % | Trimestral | Demandas ciudadanas | El indicador no mide de manera neta la competitividad | El indicador es factible técnicamente debido a que su método de cálculo y medios de verificación son tal que el indicador puede ser estimado con la información con la que cuenta el programa |
| | 8 | Presidencia Municipal | Porcentaje de áreas visitadas | Vigilancias a las áreas que conforman el H. Ayuntamiento Municipal | Gestión | Eficacia | $(\text{Áreas visitadas} / \text{total de áreas}) * 100$ | % | Mensual | Áreas | El indicador no mide de manera neta la competitividad | El indicador es factible técnicamente debido a que su método de cálculo y medios de verificación son tal que el indicador puede ser estimado con la información con la que cuenta el programa |

ESTADOS UNIDOS MEXICANOS
 GOBIERNO DEL ESTADO DE GUERRERO
 AYUNTAMIENTO MUNICIPAL DE COYUCA DE CATALÁN, GUERRERO
 PROCURADURÍA JUDICIAL DEL ESTADO
 2021 - 2024

ESTADOS UNIDOS MEXICANOS
 GOBIERNO DEL ESTADO DE GUERRERO
 AYUNTAMIENTO MUNICIPAL DE COYUCA DE CATALÁN, GUERRERO
 COMISIÓN DE COYUCA DE CATALÁN, GUERRERO
 2021 - 2024

ESTADOS UNIDOS MEXICANOS
 GOBIERNO DEL ESTADO DE GUERRERO
 AYUNTAMIENTO MUNICIPAL CONSTITUCIONAL DE COYUCA DE CATALÁN, GUERRERO
 ÓRGANO DE CONTROL INTERNO
 2021 - 2024
 E. J. JONGUER RODRIGUEZ GAMA
 CONTRALOR INTERNO

ESTADOS UNIDOS MEXICANOS
 GOBIERNO DEL ESTADO DE GUERRERO
 AYUNTAMIENTO MUNICIPAL CONSTITUCIONAL DE COYUCA DE CATALÁN, GUERRERO
 SECRETARÍA DE ADMINISTRACIÓN
 2021 - 2024



H. AYUNTAMIENTO MUNICIPAL CONSTITUCIONAL DE COYUCA DE CATALÁN, GUERRERO

ANEXO 1

01 DE ENERO AL 30 DE JUNIO DE 2023



| PROGRAMA MUNICIPAL | NO | UNIDADES RESPONSABLES | NOMBRE DEL INDICADOR | INTERPRETACIÓN | TIPO DE INDICADOR | DIMENSIÓN | FÓRMULA | UNIDAD DE MEDIDA | FRECUENCIA DE MEDICIÓN | MEDIOS DE IDENTIFICACIÓN | CRITERIOS DE CONSISTENCIA | |
|---|----|-----------------------|--|--|-------------------|------------|--|------------------|------------------------|--------------------------|---|---|
| | | | | | | | | | | | ¿El indicador es pertinente temáticamente? | ¿El indicador es factible técnicamente? |
| Fomento a las organizaciones de la sociedad civil | 9 | Sindicatura Municipal | Porcentaje de financiamiento Otorgado | Mejorar la implantación de los recursos economicos dentro del Municipio. | Estratégico | Eficiencia | $(\text{Días con financiamiento suficiente} / \text{total de días}) * 100$ | % | Anual | Balanza | El indicador no mide de manera neta la competitividad | El indicador es factible técnicamente debido a que su método de cálculo y medios de verificación son tal que el indicador puede ser estimado con la información con la que cuenta el programa |
| | 10 | Sindicatura Municipal | Porcentaje de cumplimiento de metas financieras y hacendarías | Promover una administración sana y transparente en el manejo de los recursos del municipio. | Estratégico | Eficiencia | $(\text{Metas cumplidas} / \text{metas programadas}) * 100$ | % | Trimestral | Informes internos | El indicador no mide de manera neta la competitividad | El indicador es factible técnicamente debido a que su método de cálculo y medios de verificación son tal que el indicador puede ser estimado con la información con la que cuenta el programa |
| | 11 | Sindicatura Municipal | Porcentaje de informes presentados | Transparencia de los recursos. | Estratégico | Eficiencia | $(\text{Informes presentados} / \text{informes programados}) * 100$ | % | Trimestral | Informes internos | El indicador no mide de manera neta la competitividad | El indicador es factible técnicamente debido a que su método de cálculo y medios de verificación son tal que el indicador puede ser estimado con la información con la que cuenta el programa |
| | 12 | Sindicatura Municipal | Porcentaje de medidas implementadas | Gestionar capacitación del personal para el manejo del sistema para la actualización continua y transparente de patrimonio municipal | Gestión | Eficacia | $(\text{Medidas implementadas} / \text{medidas por implementar}) * 100$ | % | mensual | Reportes internos | El indicador no mide de manera neta la competitividad | El indicador es factible técnicamente debido a que su método de cálculo y medios de verificación son tal que el indicador puede ser estimado con la información con la que cuenta el programa |
| | 13 | Sindicatura Municipal | Porcentaje de bienes patrimoniales asegurados | Mantener asegurados los bienes patrimoniales del ayuntamiento. | Gestión | Eficacia | $(\text{Bienes asegurados} / \text{total de bienes}) * 100$ | % | Bimestral | Informes internos | El indicador no mide de manera neta la competitividad | El indicador es factible técnicamente debido a que su método de cálculo y medios de verificación son tal que el indicador puede ser estimado con la información con la que cuenta el programa |
| | 14 | Sindicatura Municipal | Porcentaje de inventarios realizados | Actualización de inventarios | Gestión | Eficacia | $(\text{Avance de inventario} / \text{total de inventario}) * 100$ | % | Quincenal | Reportes internos | El indicador no mide de manera neta la competitividad | El indicador es factible técnicamente debido a que su método de cálculo y medios de verificación son tal que el indicador puede ser estimado con la información con la que cuenta el programa |
| PRESIDENCIA MUNICIPAL | 15 | Tesorería Municipal | Porcentaje de recurso financiero para un gobierno organizado y responsable | El municipio cuente con el recurso necesario para un gobierno organizado y responsable. | Estratégico | Economía | $(\text{Días con financiamiento suficiente} / \text{total de días}) * 100$ | % | Anual | Balanza | El indicador no mide de manera neta la competitividad | El indicador es factible técnicamente debido a que su método de cálculo y medios de verificación son tal que el indicador puede ser estimado con la información con la que cuenta el programa |
| | 16 | Tesorería Municipal | Porcentaje de cumplimiento de metas financieras y hacendarías | Manejo adecuado de los recursos. | Estratégico | Eficiencia | $(\text{Metas cumplidas} / \text{metas programadas}) * 100$ | % | Trimestral | Informes internos | El indicador no mide de manera neta la competitividad | El indicador es factible técnicamente debido a que su método de cálculo y medios de verificación son tal que el indicador puede ser estimado con la información con la que cuenta el programa |

UNIDAD DE MEDICIÓN
 COYUCA DE CATALÁN, GUERRERO
 MEDIO PROGRESIVO
 2021 - 2024

2021 - 2024
 COYUCA DE CATALÁN, GUERRERO
 PRESIDENCIA MUNICIPAL
 AYUNTAMIENTO MUNICIPAL CONSTITUCIONAL DE COYUCA DE CATALÁN, GUERRERO

ESTADO DE GUERRERO
 H. AYUNTAMIENTO MUNICIPAL CONSTITUCIONAL DE COYUCA DE CATALÁN, GUERRERO
 JUANES AGUIRREZGAMA
 CONTRALOR INTERNO
 ÓRGANO DE CONTROL INTERNO
 2021 - 2024

ESTADO DE GUERRERO
 H. AYUNTAMIENTO MUNICIPAL CONSTITUCIONAL DE COYUCA DE CATALÁN, GUERRERO
 TESORERÍA
 2021 - 2024



2021-2024

H. AYUNTAMIENTO MUNICIPAL CONSTITUCIONAL DE COYUCA DE CATALÁN, GUERRERO

ANEXO 1

01 DE ENERO AL 30 DE JUNIO DE 2023

GOBIERNO QUE
GARANTIZA
RESULTADOS



DATOS INDICADOR

CRITERIOS DE CONSISTENCIA

| PROGRAMA MUNICIPAL | NO. | UNIDADES RESPONSABLES | NOMBRE DEL INDICADOR | INTERPRETACIÓN | TIPO DE INDICADOR | DIMENSIÓN | FÓRMULA | UNIDAD DE MEDIDA | FRECUENCIA DE MEDICIÓN | MEDIOS DE IDENTIFICACIÓN | ¿El indicador es pertinente temáticamente? | ¿El indicador es factible técnicamente? |
|---|-----|-----------------------|--|--|--|------------|--|---|------------------------|--------------------------|---|---|
| Fomento a las organizaciones de la sociedad civil | 17 | Tesorería Municipal | Porcentaje de medidas implementadas | Eficientes seguimiento a las medidas de control interno | Estratégico | Eficiencia | $(\text{Medidas implementadas} / \text{medidas por implementar}) * 100$ | % | Trimestral | Reportes internos | El indicador no mide de manera neta la competitividad | El indicador es factible técnicamente debido a que su método de cálculo y medios de verificación son tal que el indicador puede ser estimado con la información con la que cuenta el programa |
| | 18 | Tesorería Municipal | Porcentaje del cumplimiento de actividades | Apoyar en la administración de los recursos que ingresan y egresan en el municipio (gasto corriente, pago de servicios, pago de nóminas, viáticos, cobros de predial y agua potable, pago de derechos por conexión de agua y drenaje). | Gestión | Eficacia | $(\text{Actividades realizadas} / \text{total de actividades establecidas}) * 100$ | % | Mensual | Informes internos | El indicador no mide de manera neta la competitividad | El indicador es factible técnicamente debido a que su método de cálculo y medios de verificación son tal que el indicador puede ser estimado con la información con la que cuenta el programa |
| | 19 | Tesorería Municipal | Suma de las integraciones mensuales | Integrar el archivo original contable | Gestión | Eficacia | $(\text{Integraciones al periodo} / \text{total de integración}) * 100$ | % | Mensual | Informes internos | El indicador no mide de manera neta la competitividad | El indicador es factible técnicamente debido a que su método de cálculo y medios de verificación son tal que el indicador puede ser estimado con la información con la que cuenta el programa |
| | 20 | Tesorería Municipal | Porcentaje de financiamiento otorgado | Financiar la compra de recursos materiales, u otros artículos que se necesiten | Gestión | Eficacia | $(\text{Financiamiento otorgado} / \text{total de financiamiento}) * 100$ | % | Diario | Balanza | El indicador no mide de manera neta la competitividad | El indicador es factible técnicamente debido a que su método de cálculo y medios de verificación son tal que el indicador puede ser estimado con la información con la que cuenta el programa |
| | 21 | Tesorería Municipal | Porcentaje de cortes de caja realizados | Presentar mensualmente al Ayuntamiento el corte de caja de la Tesorería | Gestión | Eficacia | $(\text{Cortes de caja realizados} / \text{total de cortes de caja}) * 100$ | % | Mensual | Informes internos | El indicador no mide de manera neta la competitividad | El indicador es factible técnicamente debido a que su método de cálculo y medios de verificación son tal que el indicador puede ser estimado con la información con la que cuenta el programa |
| | 22 | Tesorería Municipal | Porcentaje de informes presentados | Informar al Presidente sobre el estado de las finanzas municipales y las partidas que estén por agotarse | Gestión | Eficacia | $(\text{Financiamiento otorgado} / \text{total de informes}) * 100$ | % | Mensual | Informes internos | El indicador no mide de manera neta la competitividad | El indicador es factible técnicamente debido a que su método de cálculo y medios de verificación son tal que el indicador puede ser estimado con la información con la que cuenta el programa |
| | 23 | Tesorería Municipal | Porcentaje de declaraciones presentadas | Realización de las declaraciones correspondientes | Gestión | Eficacia | $(\text{Informes presentados en el periodo} / \text{total de informes a presentar}) * 100$ | % | Mensual | Informes internos | El indicador no mide de manera neta la competitividad | El indicador es factible técnicamente debido a que su método de cálculo y medios de verificación son tal que el indicador puede ser estimado con la información con la que cuenta el programa |
| | | | Tesorería Municipal | Porcentaje de financiamiento otorgado | Pago de los servicios requeridos por el ayuntamiento ya sean recurrentes o esporádicos previamente autorizados | Gestión | Eficacia | $(\text{Financiamiento otorgado} / \text{total de financiamiento}) * 100$ | % | Diario | Balanza | El indicador no mide de manera neta la competitividad |



2021 - 2024

PRESIDENCIA MUNICIPAL
2021 - 2024H. AYUNTAMIENTO MUNICIPAL
CONSTITUCIONAL DE
COYUCA DE CATALÁN, GRO.
ÓRGANO DE
CONTROL INTERNO
2021 - 2024

Elaboró

C.P. JOAQUÍN RODRÍGUEZ SAMAA
CONTRALOR INTERNOH. AYUNTAMIENTO MUNICIPAL
CONSTITUCIONAL DE
COYUCA DE CATALÁN, GRO.
TESORERÍA
2021 - 2024



2021-2024

H. AYUNTAMIENTO MUNICIPAL CONSTITUCIONAL DE COYUCA DE CATALÁN, GUERRERO

ANEXO 1

01 DE ENERO AL 30 DE JUNIO DE 2023

GOBIERNO QUE
GARANTIZA
RESULTADOS

DATOS INDICADOR

CRITERIOS DE CONSISTENCIA

| PROGRAMA MUNICIPAL | NO | UNIDADES RESPONSABLES | NOMBRE DEL INDICADOR | INTERPRETACIÓN | TIPO DE INDICADOR | DIMENSIÓN | FÓRMULA | UNIDAD DE MEDIDA | FRECUENCIA DE MEDICIÓN | MEDIOS DE IDENTIFICACIÓN | ¿El indicador es pertinente temáticamente? | ¿El indicador es factible técnicamente? |
|---|----|---------------------------|---|--|-------------------|------------|--|------------------|------------------------|--------------------------|---|---|
| Fomento a las organizaciones de la sociedad civil | 25 | Secretaría General | Porcentaje de eficiencia administrativa | Promover la eficacia en el orden y funcionamiento interno del Ayuntamiento | Estratégico | Eficiencia | $(\text{Cumplimiento de objetivos} / \text{total de objetivos}) * 100$ | % | anual | Informes internos | El indicador no mide de manera neta la competitividad | El indicador es factible técnicamente debido a que su método de cálculo y medios de verificación son tal que el indicador puede ser estimado con la información con la que cuenta el programa |
| | 26 | Secretaría General | Porcentaje de medidas implementadas | Fomentar la clasificación y custodia de los documentos históricos | Estratégico | Eficiencia | $(\text{Medidas implementadas} / \text{medidas por implementar}) * 100$ | % | Trimestral | Reportes internos | El indicador no mide de manera neta la competitividad | El indicador es factible técnicamente debido a que su método de cálculo y medios de verificación son tal que el indicador puede ser estimado con la información con la que cuenta el programa |
| | 27 | Secretaría General | Porcentaje de eficiencia en la demanda de servicios. | Realizar el resguardo de los acontecimientos históricos y jurídicos | Estratégico | Eficiencia | $(\text{Servicios atendidos} / \text{servicios solicitados}) * 100$ | % | Trimestral | Informes internos | El indicador no mide de manera neta la competitividad | El indicador es factible técnicamente debido a que su método de cálculo y medios de verificación son tal que el indicador puede ser estimado con la información con la que cuenta el programa |
| | 28 | Secretaría General | Porcentaje de trámites realizados | Vigilar la correcta guarda y gestión de documentos normativos, jurídicos que sustenten la coordinación institucional | Gestión | Eficacia | $(\text{Metas realizadas} / \text{metas establecidas}) * 100$ | % | Mensual | Reportes internos | El indicador no mide de manera neta la competitividad | El indicador es factible técnicamente debido a que su método de cálculo y medios de verificación son tal que el indicador puede ser estimado con la información con la que cuenta el programa |
| | 29 | Secretaría General | Porcentaje de gestiones y de capacitaciones recibidas, así como las brindadas a servidores municipales. | Coordinación en resoluciones, comisiones y la organización de archivos | Gestión | Eficacia | $(\text{Gestiones realizadas} / \text{metas establecidas}) * 100$ | % | Quincenal | Reportes internos | El indicador no mide de manera neta la competitividad | El indicador es factible técnicamente debido a que su método de cálculo y medios de verificación son tal que el indicador puede ser estimado con la información con la que cuenta el programa |
| | 30 | Secretaría General | Porcentaje de elaboración de actas de Cabildo a consecuencia de las Sesiones realizadas. | Se cuenta con la información documental de las resoluciones emitidas por el Honorable Cabildo del Municipio. | Gestión | Eficacia | $(\text{Metas realizadas} / \text{metas establecidas}) * 100$ | % | Mensual | Reportes internos | El indicador no mide de manera neta la competitividad | El indicador es factible técnicamente debido a que su método de cálculo y medios de verificación son tal que el indicador puede ser estimado con la información con la que cuenta el programa |
| | 31 | Órgano de Control Interno | Porcentaje de metas cumplidas | Eficiente desempeño de la administración pública | Estratégico | Eficiencia | $(\text{Metas realizadas} / \text{metas programadas}) * 100$ | % | Anual | Reportes internos | El indicador no mide de manera neta la competitividad | El indicador es factible técnicamente debido a que su método de cálculo y medios de verificación son tal que el indicador puede ser estimado con la información con la que cuenta el programa |
| | | Órgano de Control Interno | Porcentaje de seguimientos realizados | Dar Seguimiento a programas de gobierno federal, estatal y municipal | Estratégico | Eficiencia | $(\text{Seguimientos efectuados} / \text{seguimientos programados}) * 100$ | % | Trimestral | Reportes internos | El indicador no mide de manera neta la competitividad | El indicador es factible técnicamente debido a que su método de cálculo y medios de verificación son tal que el indicador puede ser estimado con la información con la que cuenta el programa |

H. AYUNTAMIENTO MUNICIPAL CONSTITUCIONAL DE COYUCA DE CATALÁN, GUERRERO
PRESIDENCIA MUNICIPAL
2021 - 2024

H. AYUNTAMIENTO MUNICIPAL CONSTITUCIONAL DE COYUCA DE CATALÁN, GUERRERO
ÓRGANO DE CONTROL INTERNO
2021 - 2024

C.P. JOLGUER RODRIGUEZ GARCIA
CONTADOR INTERNO

2021 - 2024



2021-2024

H. AYUNTAMIENTO MUNICIPAL CONSTITUCIONAL DE COYUCA DE CATALÁN, GUERRERO

ANEXO 1

01 DE ENERO AL 30 DE JUNIO DE 2023



DATOS INDICADOR

CRITERIOS DE CONSISTENCIA

| PROGRAMA MUNICIPAL | NO | UNIDADES RESPONSABLES | NOMBRE DEL INDICADOR | INTERPRETACIÓN | TIPO DE INDICADOR | DIMENSIÓN | FÓRMULA | UNIDAD DE MEDIDA | FRECUENCIA DE MEDICIÓN | MEDIOS DE IDENTIFICACIÓN | ¿El indicador es pertinente temáticamente? | ¿El indicador es factible técnicamente? |
|---|----|---------------------------|--|--|-------------------|------------|---|------------------|------------------------|--------------------------|--|---|
| Fomento a las organizaciones de la sociedad civil | 33 | Órgano de Control Interno | Porcentaje de seguimiento a programas de control interno | Control o seguimiento a los trabajos del órgano de control interno | Estratégico | Eficiencia | $(\text{Seguimientos efectuados} / \text{seguimientos programados}) * 100$ | % | Trimestral | Informes internos | El indicador no mide de manera neta la competitividad. | El indicador es factible técnicamente debido a que su método de cálculo y medios de verificación son tal que el indicador puede ser estimado con la información con la que cuenta el programa |
| | 34 | Órgano de Control Interno | Porcentaje de módulos establecidos | instalar un modulo de quejas y denuncias por incumplimiento de funciones de los servidores publicos | Gestión | Eficacia | $(\text{Modulos establecidos} / \text{modulos programados}) * 100$ | % | Mensual | Informes internos | El indicador no mide de manera neta la competitividad. | El indicador es factible técnicamente debido a que su método de cálculo y medios de verificación son tal que el indicador puede ser estimado con la información con la que cuenta el programa |
| | 35 | Órgano de Control Interno | Porcentajes de procedimientos realizados | Creacion del procedimiento de quejas o denuncias | Gestión | Eficacia | $(\text{procedimientos realizados} / \text{procedimientos culminados}) * 100$ | % | Mensual | Informes internos | El indicador no mide de manera neta la competitividad. | El indicador es factible técnicamente debido a que su método de cálculo y medios de verificación son tal que el indicador puede ser estimado con la información con la que cuenta el programa |
| | 36 | Órgano de Control Interno | Número de quejas atendidas | Dar seguimiento a denuncias y quejas | Gestión | Eficacia | $(\text{Quejas presentadas en el periodo} / \text{total de quejas}) * 100$ | % | Mensual | Informes internos | El indicador no mide de manera neta la competitividad. | El indicador es factible técnicamente debido a que su método de cálculo y medios de verificación son tal que el indicador puede ser estimado con la información con la que cuenta el programa |
| | 37 | Órgano de Control Interno | Porcentaje de evaluaciones realizadas | Evaluacion de cumplimiento laboral | Gestión | Eficacia | $(\text{Evaluaciones presentadas} / \text{total de evaluaciones}) * 100$ | % | Mensual | Informes internos | El indicador no mide de manera neta la competitividad. | El indicador es factible técnicamente debido a que su método de cálculo y medios de verificación son tal que el indicador puede ser estimado con la información con la que cuenta el programa |
| Fomento a las organizaciones de la sociedad civil | 38 | Sala de Regidores | Porcentaje de personas encuestadas que mencionan estar satisfechas con la expedición e implementación de políticas públicas aprobadas por el cabildo | Contribuir a implementar estrategias que garanticen el orden y eficiencia de la gestión pública municipal, el uso adecuado y transparente de los recursos. | Estratégico | Eficiencia | $(\text{Personas encuestadas} / \text{total de habitantes}) * 100$ | % | Anual | Encuestas | El indicador no mide de manera neta la competitividad. | El indicador es factible técnicamente debido a que su método de cálculo y medios de verificación son tal que el indicador puede ser estimado con la información con la que cuenta el programa |
| | 39 | Sala de Regidores | Porcentaje de actualizaciones de normas jurídicas | La administración municipal revisa y actualiza normas jurídicas que dan sustento legal a las actividades del municipio | Estratégico | Eficiencia | $(\text{Normas jurídicas actualizadas} / \text{normas jurídicas programadas de actualización}) * 100$ | % | Trimestral | Reportes internos | El indicador no mide de manera neta la competitividad. | El indicador es factible técnicamente debido a que su método de cálculo y medios de verificación son tal que el indicador puede ser estimado con la información con la que cuenta el programa |
| | | Sala de Regidores | Porcentaje de asuntos resueltos en el H. Ayuntamiento | Oficina de Regidores con mayor capacidad de respuesta para la atención y solución de los asuntos municipales. | Estratégico | Eficiencia | $(\text{Asuntos atendidos} / \text{asuntos existentes}) * 100$ | % | Trimestral | Bitácora de actividades | El indicador no mide de manera neta la competitividad. | El indicador es factible técnicamente debido a que su método de cálculo y medios de verificación son tal que el indicador puede ser estimado con la información con la que cuenta el programa |

ESTADOS UNIDOS MEXICANOS
SECRETARÍA DE ECONOMÍA
CÓDIGO DE BARRAS
2021 - 2024

ESTADOS UNIDOS MEXICANOS
SECRETARÍA DE ECONOMÍA
CÓDIGO DE BARRAS
2021 - 2024

ESTADOS UNIDOS MEXICANOS
H. AYUNTAMIENTO MUNICIPAL CONSTITUCIONAL DE COYUCA DE CATALÁN, GUERRERO
ÓRGANO DE CONTROL INTERNO
2021 - 2024

ESTADOS UNIDOS MEXICANOS
H. AYUNTAMIENTO MUNICIPAL CONSTITUCIONAL DE COYUCA DE CATALÁN, GUERRERO
TESORERÍA
2021 - 2024



2021-2024

H. AYUNTAMIENTO MUNICIPAL CONSTITUCIONAL DE COYUCA DE CATALÁN, GUERRERO

ANEXO 1

01 DE ENERO AL 30 DE JUNIO DE 2023



2021-2024

| PROGRAMA MUNICIPAL | NO | UNIDADES RESPONSABLES | NOMBRE DEL INDICADOR | INTERPRETACIÓN | TIPO DE INDICADOR | DIMENSIÓN | FÓRMULA | UNIDAD DE MEDIDA | FRECUENCIA DE MEDICIÓN | MEDIOS DE IDENTIFICACIÓN | CRITERIOS DE CONSISTENCIA | |
|--------------------------------|----|-----------------------|--|--|-------------------|------------|---|------------------|------------------------|---|---|---|
| | | | | | | | | | | | ¿El indicador es pertinente temáticamente? | ¿El indicador es factible técnicamente? |
| sociedad civil | 41 | Sala de Regidores | Porcentaje de modificación de reglamentos | Aumento en las políticas públicas en beneficio del municipio. | Gestión | Eficacia | (Número de reglamentos por modificar/Total de reglamentos existentes)*100 | % | Trimestral | Dictámenes presentados en sesiones de cabildo | El indicador no mide de manera neta la competitividad | El indicador es factible técnicamente debido a que su método de cálculo y medios de verificación son tal que el indicador puede ser estimado con la información con la que cuenta el programa |
| | 42 | Sala de Regidores | Porcentaje de sesiones de cabildo realizadas | Realización de sesiones de cabildo | Gestión | Eficacia | (sesiones realizadas / total de sesiones) * 100 | % | Mensual | Bitacora de actividades | El indicador no mide de manera neta la competitividad | El indicador es factible técnicamente debido a que su método de cálculo y medios de verificación son tal que el indicador puede ser estimado con la información con la que cuenta el programa |
| | 43 | Sala de Regidores | Porcentaje de asistencias a las sesiones de cabildo | Asistencia a las sesiones de cabildo | Gestión | Eficacia | (asistencia a las sesiones / total de sesiones) * 100 | % | Quincenal | Bitacora de actividades | El indicador no mide de manera neta la competitividad | El indicador es factible técnicamente debido a que su método de cálculo y medios de verificación son tal que el indicador puede ser estimado con la información con la que cuenta el programa |
| FOMENTO A LA ECONOMÍA FAMILIAR | 44 | DIF Municipal | Variación porcentual de personas atendidas mediante la ejecución de acciones de los programas y servicios. | Contribuir al desarrollo social integral de grupos vulnerables | Estratégico | Eficiencia | (Personas en situación vulnerable beneficiadas por los programas / total de personas identificadas en el municipio) * 100 | % | Anual | Apoyos | El indicador no mide de manera neta la competitividad | El indicador es factible técnicamente debido a que su método de cálculo y medios de verificación son tal que el indicador puede ser estimado con la información con la que cuenta el programa |
| | 45 | DIF Municipal | Porcentaje de programas de disminución de problemas familiares | Disminución de los problemas en las familias del municipio | Estratégico | Eficiencia | (Programas realizados / total de programas) * 100 | % | Trimestral | Evidencia fotográfica | El indicador no mide de manera neta la competitividad | El indicador es factible técnicamente debido a que su método de cálculo y medios de verificación son tal que el indicador puede ser estimado con la información con la que cuenta el programa |
| | 46 | DIF Municipal | Porcentaje de familias con violencia | Baja violencia en la familia | Estratégico | Eficiencia | (Personas en situación de violencia beneficiadas por los programas / total de personas en situación de violencia en el municipio) * 100 | % | Mensual | Apoyos | El indicador no mide de manera neta la competitividad | El indicador es factible técnicamente debido a que su método de cálculo y medios de verificación son tal que el indicador puede ser estimado con la información con la que cuenta el programa |
| | 47 | DIF Municipal | Porcentaje de programas de prevención de embarazos | Disminución de embarazos a temprana edad | Gestión | Eficacia | (Programas de apoyo otorgados/ programas de apoyo programados) * 100 | % | Mensual | Evidencia fotográfica | El indicador no mide de manera neta la competitividad | El indicador es factible técnicamente debido a que su método de cálculo y medios de verificación son tal que el indicador puede ser estimado con la información con la que cuenta el programa |
| | 48 | DIF Municipal | Porcentaje de pláticas brindadas | Pláticas informativas | Gestión | Eficiencia | (Pláticas programas / total de pláticas) * 100 | % | Mensual | Evidencia fotográfica | El indicador no mide de manera neta la competitividad | El indicador es factible técnicamente debido a que su método de cálculo y medios de verificación son tal que el indicador puede ser estimado con la información con la que cuenta el programa |

H. AYUNTAMIENTO MUNICIPAL CONSTITUCIONAL DE COYUCA DE CATALÁN, GUERRERO
2021 - 2024

FOMENTO A LA ECONOMÍA FAMILIAR

2021 - 2024

PRESIDENCIA MUNICIPAL

AYUNTAMIENTO MUNICIPAL CONSTITUCIONAL DE COYUCA DE CATALÁN, GUERRERO

ESTADOS UNIDOS MEXICANOS

AYUNTAMIENTO MUNICIPAL CONSTITUCIONAL DE COYUCA DE CATALÁN, GUERRERO

ESTADOS UNIDOS MEXICANOS

AYUNTAMIENTO MUNICIPAL CONSTITUCIONAL DE COYUCA DE CATALÁN, GUERRERO

ESTADOS UNIDOS MEXICANOS

AYUNTAMIENTO MUNICIPAL CONSTITUCIONAL DE COYUCA DE CATALÁN, GUERRERO

ESTADOS UNIDOS MEXICANOS

AYUNTAMIENTO MUNICIPAL CONSTITUCIONAL DE COYUCA DE CATALÁN, GUERRERO

ESTADOS UNIDOS MEXICANOS

AYUNTAMIENTO MUNICIPAL CONSTITUCIONAL DE COYUCA DE CATALÁN, GUERRERO

ESTADOS UNIDOS MEXICANOS

AYUNTAMIENTO MUNICIPAL CONSTITUCIONAL DE COYUCA DE CATALÁN, GUERRERO

ESTADOS UNIDOS MEXICANOS

AYUNTAMIENTO MUNICIPAL CONSTITUCIONAL DE COYUCA DE CATALÁN, GUERRERO

ESTADOS UNIDOS MEXICANOS

AYUNTAMIENTO MUNICIPAL CONSTITUCIONAL DE COYUCA DE CATALÁN, GUERRERO

ESTADOS UNIDOS MEXICANOS

AYUNTAMIENTO MUNICIPAL CONSTITUCIONAL DE COYUCA DE CATALÁN, GUERRERO

ESTADOS UNIDOS MEXICANOS

AYUNTAMIENTO MUNICIPAL CONSTITUCIONAL DE COYUCA DE CATALÁN, GUERRERO

ESTADOS UNIDOS MEXICANOS

AYUNTAMIENTO MUNICIPAL CONSTITUCIONAL DE COYUCA DE CATALÁN, GUERRERO

ESTADOS UNIDOS MEXICANOS

AYUNTAMIENTO MUNICIPAL CONSTITUCIONAL DE COYUCA DE CATALÁN, GUERRERO

ESTADOS UNIDOS MEXICANOS

AYUNTAMIENTO MUNICIPAL CONSTITUCIONAL DE COYUCA DE CATALÁN, GUERRERO

ESTADOS UNIDOS MEXICANOS

AYUNTAMIENTO MUNICIPAL CONSTITUCIONAL DE COYUCA DE CATALÁN, GUERRERO

ESTADOS UNIDOS MEXICANOS

AYUNTAMIENTO MUNICIPAL CONSTITUCIONAL DE COYUCA DE CATALÁN, GUERRERO

ESTADOS UNIDOS MEXICANOS

AYUNTAMIENTO MUNICIPAL CONSTITUCIONAL DE COYUCA DE CATALÁN, GUERRERO

ESTADOS UNIDOS MEXICANOS

AYUNTAMIENTO MUNICIPAL CONSTITUCIONAL DE COYUCA DE CATALÁN, GUERRERO

ESTADOS UNIDOS MEXICANOS

AYUNTAMIENTO MUNICIPAL CONSTITUCIONAL DE COYUCA DE CATALÁN, GUERRERO

ESTADOS UNIDOS MEXICANOS

H. AYUNTAMIENTO MUNICIPAL CONSTITUCIONAL DE COYUCA DE CATALÁN, GUERRERO
ÓRGANO DE CONTROL INTERNO
2021 - 2024

Esperó
C.F. JOLGUES RODRIGUEZ SAMA
CONTRALOR INTERNO

AYUNTAMIENTO MUNICIPAL CONSTITUCIONAL DE COYUCA DE CATALÁN, GUERRERO
2021 - 2024



H. AYUNTAMIENTO MUNICIPAL CONSTITUCIONAL DE COYUCA DE CATALÁN, GUERRERO

ANEXO 1


01 DE ENERO AL 30 DE JUNIO DE 2023



| PROGRAMA MUNICIPAL | NO | UNIDADES RESPONSABLES | NOMBRE DEL INDICADOR | INTERPRETACIÓN | TIPO DE INDICADOR | DIMENSIÓN | FÓRMULA | UNIDAD DE MEDIDA | FRECUENCIA DE MEDICIÓN | MEDIOS DE IDENTIFICACIÓN | CRITERIOS DE CONFIABILIDAD | |
|--------------------|----|--------------------------|---|---|-------------------|------------|---|------------------|------------------------|------------------------------|---|---|
| | | | | | | | | | | | ¿El indicador es pertinente temáticamente? | ¿El indicador es factible técnicamente? |
| | 49 | DIF Municipal | Porcentaje de eventos realizados | Campañas de prevención | Gestión | Eficacia | $(\text{Eventos programas} / \text{total de pláticas}) * 100$ | % | Mensual | Apoyos | El indicador no mide de manera neta la competitividad | El indicador es factible técnicamente debido a que su método de cálculo y medios de verificación son tal que el indicador puede ser estimado con la información con la que cuenta el programa |
| | 50 | DIF Municipal | Porcentaje de despesas otorgadas | Entrega de despesas | Gestión | Eficacia | $(\text{Despesas entregadas en el periodo} / \text{total de despesas entregadas}) * 100$ | % | Mensual | Evidencia fotográfica | El indicador no mide de manera neta la competitividad | El indicador es factible técnicamente debido a que su método de cálculo y medios de verificación son tal que el indicador puede ser estimado con la información con la que cuenta el programa |
| | 51 | DIF Municipal | Porcentaje de adultos mayores beneficiados | Disminución de la vulnerabilidad de los adultos mayores por servicios y apoyos institucionales | Estratégico | Eficiencia | $(\text{Adultos mayores beneficiados} / \text{Total de adultos mayores}) * 100$ | % | Mensual | Apoyos | El indicador no mide de manera neta la competitividad | El indicador es factible técnicamente debido a que su método de cálculo y medios de verificación son tal que el indicador puede ser estimado con la información con la que cuenta el programa |
| | 52 | DIF Municipal | Porcentaje de programas de apoyo | Gestión para apoyos municipales para adultos mayores | Gestión | Eficacia | $(\text{Programas de apoyo otorgados} / \text{programas de apoyo programados}) * 100$ | % | Mensual | Apoyos | El indicador no mide de manera neta la competitividad | El indicador es factible técnicamente debido a que su método de cálculo y medios de verificación son tal que el indicador puede ser estimado con la información con la que cuenta el programa |
| | 53 | Coordinación de Asesores | Porcentaje de áreas que cuentan con inventario verificado | Contribuir a optimizar la estructura orgánica del gobierno municipal, patrimonio y capital humano para eficientar el servicio a la ciudadanía mediante la implementación de esquemas de conservación y cuidado del patrimonio | Estratégico | Eficiencia | $(\text{Metas realizadas} / \text{metas programadas}) * 100$ | % | Anual | Reportes internos | El indicador no mide de manera neta la competitividad | El indicador es factible técnicamente debido a que su método de cálculo y medios de verificación son tal que el indicador puede ser estimado con la información con la que cuenta el programa |
| | 54 | Coordinación de Asesores | Porcentaje de actualización de inventarios | Participación de la sociedad para tener conocimiento de la situación que guarda el sector del municipio | Estratégico | Eficiencia | $(\text{Mecanismos e instrumentos de participación social realizados para la conformación de políticas públicas municipales en el año actual} / \text{Mecanismos e instrumentos de participación social realizados para la conformación de políticas públicas municipales en el año anterior}) * 100$ | % | Anual | Buzones de opinión ciudadana | El indicador no mide de manera neta la competitividad | El indicador es factible técnicamente debido a que su método de cálculo y medios de verificación son tal que el indicador puede ser estimado con la información con la que cuenta el programa |
| | 55 | Coordinación de Asesores | Porcentaje de actualización del sistema para la actualización continua y transparente de patrimonio municipal | Implementación de diagnósticos | Estratégico | Eficiencia | $(\text{Metas cumplidas} / \text{metas programadas}) * 100$ | % | Trimestral | Informes internos | El indicador no mide de manera neta la competitividad | El indicador es factible técnicamente debido a que su método de cálculo y medios de verificación son tal que el indicador puede ser estimado con la información con la que cuenta el programa |
| | | | Porcentaje de capacitaciones realizadas en manejo de sistema de control patrimonial | Elaborar un diagnóstico participativo para conocer la situación que guarda el sector en el municipio y aplicar la toma de decisiones. | Gestión | Eficacia | $(\text{Población con aceptación} / \text{total de población}) * 100$ | % | Anual | Encuestas | El indicador no mide de manera neta la competitividad | El indicador es factible técnicamente debido a que su método de cálculo y medios de verificación son tal que el indicador puede ser estimado con la información con la que cuenta el programa |

Sector Ganadero o Pecuario

H. AYUNTAMIENTO MUNICIPAL CONSTITUCIONAL DE COYUCA DE CATALÁN, GUERRERO



H. AYUNTAMIENTO MUNICIPAL CONSTITUCIONAL DE COYUCA DE CATALÁN, GUERRERO. C.P. JOLGNER RODRIGUEZ RAMA. CONTRALOR INTERNO

H. AYUNTAMIENTO MUNICIPAL CONSTITUCIONAL DE COYUCA DE CATALÁN, GUERRERO. SECRETARÍA DE ADMINISTRACIÓN



H. AYUNTAMIENTO MUNICIPAL CONSTITUCIONAL DE COYUCA DE CATALÁN, GUERRERO



ANEXO 1

01 DE ENERO AL 30 DE JUNIO DE 2023

| DATOS INDICADOR | | | | | | | | | | | | CRITERIOS DE CONSISTENCIA | |
|--|----|---|--|---|-------------------|------------|--|------------------|------------------------|--|---|---|--|
| PROGRAMA MUNICIPAL | NO | UNIDADES RESPONSABLES | NOMBRE DEL INDICADOR | INTERPRETACIÓN | TIPO DE INDICADOR | DIMENSIÓN | FÓRMULA | UNIDAD DE MEDIDA | FRECUENCIA DE MEDICIÓN | MEDIOS DE IDENTIFICACIÓN | ¿El indicador es pertinente semánticamente? | ¿El indicador es factible técnicamente? | |
| Fomento a la organizaciones de la sociedad civil | 57 | Coordinación de Política y Buen Gobierno | Tasa de variación en la ejecución de mecanismos e instrumentos de participación social | Contribuir al fortalecimiento de la participación ciudadana en la conformación de políticas públicas municipales mediante mecanismos e instrumentos de participación social | Estratégico | Eficiencia | (Mecanismos e instrumentos de participación social realizados para la conformación de políticas públicas municipales en el año actual/ Mecanismos e instrumentos de participación social realizados para la conformación de políticas públicas municipales en el año anterior) * 100 | % | Anual | Buzones de opinión ciudadana | El indicador no mide de manera neta la competitividad | El indicador es factible técnicamente debido a que su método de cálculo y medios de verificación son tal que el indicador puede ser estimado con la información con la que cuenta el programa | |
| | 58 | Coordinación de Política y Buen Gobierno | Tasa de variación en la participación ciudadana registrada en los mecanismos e instrumentos de participación ciudadana | La población del municipio participe en la conformación de las políticas públicas municipales | Estratégico | Eficiencia | (Participación ciudadana registrada en los mecanismos e instrumentos de participación social para la conformación de políticas públicas municipales en el año actual/ Participación ciudadana registrada en los mecanismos e instrumentos de participación social para la conformación de políticas públicas municipales en el año anterior) * 100 | % | Trimestral | Encuestas | El indicador no mide de manera neta la competitividad | El indicador es factible técnicamente debido a que su método de cálculo y medios de verificación son tal que el indicador puede ser estimado con la información con la que cuenta el programa | |
| | 59 | Coordinación de Política y Buen Gobierno | Porcentaje de demandas ciudadanas para la construcción de políticas públicas municipales | Demandas ciudadanas para la construcción de las políticas públicas municipales registradas | Estratégico | Eficiencia | (Demandas ciudadanas para la construcción de políticas públicas municipales atendidas / Demandas ciudadanas para la construcción de políticas públicas municipales registradas) * 100 | % | Trimestral | Registros de demandas | El indicador no mide de manera neta la competitividad | El indicador es factible técnicamente debido a que su método de cálculo y medios de verificación son tal que el indicador puede ser estimado con la información con la que cuenta el programa | |
| | 60 | Coordinación de Política y Buen Gobierno | Porcentaje de propuestas ciudadanas | Asignar recursos humanos y financieros en las áreas de la función pública del municipio | Gestión | Eficacia | (Propuestas ciudadanas incorporadas a las políticas públicas municipales/ Propuestas ciudadanas recibidas a las políticas públicas municipales) * 100 | % | Mensual | Análisis de las propuestas | El indicador no mide de manera neta la competitividad | El indicador es factible técnicamente debido a que su método de cálculo y medios de verificación son tal que el indicador puede ser estimado con la información con la que cuenta el programa | |
| | 61 | Coordinación de Política y Buen Gobierno | Porcentaje de las políticas públicas municipales | Políticas públicas municipales desarrolladas | Estratégico | Eficiencia | (políticas públicas expedidas en periodo atendidas / Total de Políticas públicas) * 100 | % | Mensual | Políticas públicas aprobadas | El indicador no mide de manera neta la competitividad | El indicador es factible técnicamente debido a que su método de cálculo y medios de verificación son tal que el indicador puede ser estimado con la información con la que cuenta el programa | |
| | 62 | Coordinación de Política y Buen Gobierno | Porcentaje de políticas públicas municipales divulgadas en los medios de comunicación institucional | Divulgación de las políticas públicas en los medios de comunicación institucional | Gestión | Eficacia | (Difundir las políticas públicas a través de medios de información en el periodo/ Total de las políticas públicas difundidas) * 100 | % | Mensual | Políticas públicas difundidas a la población | El indicador no mide de manera neta la competitividad | El indicador es factible técnicamente debido a que su método de cálculo y medios de verificación son tal que el indicador puede ser estimado con la información con la que cuenta el programa | |
| | 63 | Unidad de Transparencia y Acceso a la Información | Porcentaje de confianza en la población | Confianza en el manejo de los recursos públicos | Estratégico | Eficiencia | (Personas que confían en manejo de recursos / Total de personas encuestadas) * 100 | % | Trimestral | Informes internos | El indicador no mide de manera neta la competitividad | El indicador es factible técnicamente debido a que su método de cálculo y medios de verificación son tal que el indicador puede ser estimado con la información con la que cuenta el programa | |
| | | Unidad de Transparencia y Acceso a la Información | Porcentaje de cumplimiento de metas | Ayuntamiento transparente | Estratégico | Eficiencia | (Metas realizadas / metas establecidas) * 100 | % | Mensual | Informes internos | El indicador no mide de manera neta la competitividad | El indicador es factible técnicamente debido a que su método de cálculo y medios de verificación son tal que el indicador puede ser estimado con la información con la que cuenta el programa | |

2021 - 2024

OFICINA DE COYUCA DE CATALÁN GUERRERO

ESTADOS UNIDOS MEXICANOS

H. AYUNTAMIENTO MUNICIPAL CONSTITUCIONAL DE COYUCA DE CATALÁN GUERRERO

ESTADOS UNIDOS MEXICANOS

H. AYUNTAMIENTO MUNICIPAL CONSTITUCIONAL DE COYUCA DE CATALÁN GUERRERO
ÓRGANO DE CONTROL INTERNO
2021 - 2024

ESTADOS UNIDOS MEXICANOS



2021-2024

H. AYUNTAMIENTO MUNICIPAL CONSTITUCIONAL DE COYUCA DE CATALÁN, GUERRERO

ANEXO 1

01 DE ENERO AL 30 DE JUNIO DE 2023



| PROGRAMA MUNICIPAL | NO | UNIDADES RESPONSABLES | NOMBRE DEL INDICADOR | INTERPRETACIÓN | TIPO DE INDICADOR | DIMENSIÓN | FÓRMULA | UNIDAD DE MEDIDA | FRECUENCIA DE MEDICIÓN | MEDIOS DE IDENTIFICACIÓN | CRITERIOS DE CONSISTENCIA | |
|--------------------------------|----|---|---|---|-------------------|------------|---|------------------|------------------------|--------------------------|---|---|
| | | | | | | | | | | | ¿El indicador es pertinente temáticamente? | ¿El indicador es factible técnicamente? |
| FOMENTO A LA ECONOMÍA FAMILIAR | 65 | Unidad de Transparencia y Acceso a la Información | Variación porcentual en el comportamiento del Índice de Transparencia en la Información | Cumplimiento de las obligaciones de transparencia del ente | Estratégico | Eficiencia | $(\text{Obligaciones cumplidas} / \text{obligaciones establecidas}) * 100$ | % | Trimestral | Informes internos | El indicador no mide de manera neta la competitividad | El indicador es factible técnicamente debido a que su método de cálculo y medios de verificación son tal que el indicador puede ser estimado con la información con la que cuenta el programa |
| | 66 | Unidad de Transparencia y Acceso a la Información | Porcentaje de metas cumplidas | Eficiencia administrativa | Gestión | Eficacia | $(\text{Metas realizadas} / \text{metas establecidas}) * 100$ | % | Mensual | Informes internos | El indicador no mide de manera neta la competitividad | El indicador es factible técnicamente debido a que su método de cálculo y medios de verificación son tal que el indicador puede ser estimado con la información con la que cuenta el programa |
| | 67 | Unidad de Transparencia y Acceso a la Información | Porcentaje de Información Proporcionada / Publicada | Proporcionar la información necesaria a las entidades y plataformas establecidas | Gestión | Eficacia | $(\text{Información publicada en el periodo} / \text{Total de información por publicar}) * 100$ | % | Mensual | Informes internos | El indicador no mide de manera neta la competitividad | El indicador es factible técnicamente debido a que su método de cálculo y medios de verificación son tal que el indicador puede ser estimado con la información con la que cuenta el programa |
| | 68 | Unidad de Transparencia y Acceso a la Información | Porcentaje de informes presentados | Informar sobre el manejo de recursos | Gestión | Eficacia | $(\text{Informes presentados en el periodo} / \text{Total de informes}) * 100$ | % | Mensual | Informes internos | El indicador no mide de manera neta la competitividad | El indicador es factible técnicamente debido a que su método de cálculo y medios de verificación son tal que el indicador puede ser estimado con la información con la que cuenta el programa |
| | 69 | Unidad de Transparencia y Acceso a la Información | Porcentaje de acciones realizadas en materia de transparencia | Cultura de transparencia promovido | Estratégico | Eficiencia | $(\text{Obligaciones cumplidas} / \text{obligaciones establecidas}) * 100$ | % | Trimestral | Informes internos | El indicador no mide de manera neta la competitividad | El indicador es factible técnicamente debido a que su método de cálculo y medios de verificación son tal que el indicador puede ser estimado con la información con la que cuenta el programa |
| | 70 | Unidad de Transparencia y Acceso a la Información | Porcentaje de campañas realizadas | Realización de campañas para promover la transparencia | Gestión | Eficacia | $(\text{Metas realizadas} / \text{metas establecidas}) * 100$ | % | Mensual | Informes internos | El indicador no mide de manera neta la competitividad | El indicador es factible técnicamente debido a que su método de cálculo y medios de verificación son tal que el indicador puede ser estimado con la información con la que cuenta el programa |
| | 71 | Unidad de Transparencia y Acceso a la Información | Porcentaje en el cumplimiento de respuestas a solicitudes de información | Cumplimiento de las solicitudes de información de los sujetos obligados | Gestión | Eficacia | $(\text{Información publicada en el periodo} / \text{Total de información por publicar}) * 100$ | % | Mensual | Informes internos | El indicador no mide de manera neta la competitividad | El indicador es factible técnicamente debido a que su método de cálculo y medios de verificación son tal que el indicador puede ser estimado con la información con la que cuenta el programa |
| | | Instancia Técnica de Evaluación | Tasa de variación de las evaluaciones efectuadas al Plan de Desarrollo Municipal | Contribuir a mejorar los procesos de evaluación mediante las evaluaciones al Plan de Desarrollo Municipal | Estratégico | Eficiencia | $(\text{Evaluaciones al Plan de Desarrollo Municipal efectuadas en el año actual} / \text{Evaluaciones al Plan de Desarrollo Municipal efectuadas en el año anterior}) * 100$ | % | Anual | Informes de Resultados | El indicador no mide de manera neta la competitividad | El indicador es factible técnicamente debido a que su método de cálculo y medios de verificación son tal que el indicador puede ser estimado con la información con la que cuenta el programa |

H. AYUNTAMIENTO MUNICIPAL CONSTITUCIONAL DE COYUCA DE CATALÁN, GUERRERO
PRESIDENCIA MUNICIPAL
2021 - 2024

ESTADO DE GUERRERO
AYUNTAMIENTO MUNICIPAL CONSTITUCIONAL DE COYUCA DE CATALÁN, GUERRERO
2021 - 2024

H. AYUNTAMIENTO MUNICIPAL CONSTITUCIONAL DE COYUCA DE CATALÁN, GUERRERO
ÓRGANO DE CONTROL INTERNO
2021 - 2024

Elaboró
C.P. JOSE GUERRERO GARCÍA
CONTRALOR INTERNO

H. AYUNTAMIENTO MUNICIPAL CONSTITUCIONAL DE COYUCA DE CATALÁN, GUERRERO
2021 - 2024



H. AYUNTAMIENTO MUNICIPAL CONSTITUCIONAL DE COYUCA DE CATALÁN, GUERRERO


ANEXO 1

01 DE ENERO AL 30 DE JUNIO DE 2023

| PROGRAMA MUNICIPAL | | DATOS INDICADOR | | | | | CRITERIOS DE CONSISTENCIA | | | | | |
|--|-----------------------|---------------------------------|--|---|-------------|------------|---|------------------------|--------------------------|--|---|---|
| NO | UNIDADES RESPONSABLES | NOMBRE DEL INDICADOR | INTERPRETACIÓN | TIPO DE INDICADOR | DIMENSIÓN | FÓRMULA | UNIDAD DE MEDIDA | FRECUENCIA DE MEDICIÓN | MEDIOS DE IDENTIFICACIÓN | ¿El indicador es pertinente temáticamente? | ¿El indicador es factible técnicamente? | |
| fomento a la organizaciones de la sociedad civil | 73 | Instancia Técnica de Evaluación | Tasa de variación de indicadores estratégicos y de gestión implementadas en el año | El proyecto PBR presenta los indicadores estratégicos y de gestión para su revisión | Estratégico | Eficiencia | $(\text{Número de indicadores estratégicos y de gestión implementados en el año actual} / \text{Número de indicadores estratégicos y de gestión implementados en el año actual}) * 100$ | % | Trimestral | Reportes internos | El indicador no mide de manera neta la competitividad | El indicador es factible técnicamente debido a que su método de cálculo y medios de verificación son tal que el indicador puede ser estimado con la información con la que cuenta el programa |
| | 74 | Instancia Técnica de Evaluación | Porcentaje de matrices de indicadores de resultado adoptadas | Matrices de indicadores de resultados implementadas por programas presupuestarios | Estratégico | Eficiencia | $(\text{Metas realizadas} / \text{metas establecidas}) * 100$ | % | Trimestral | Reportes internos | El indicador no mide de manera neta la competitividad | El indicador es factible técnicamente debido a que su método de cálculo y medios de verificación son tal que el indicador puede ser estimado con la información con la que cuenta el programa |
| | 75 | Instancia Técnica de Evaluación | Porcentaje de alineación de formatos del PBR en cumplimiento al Manual de Planeación, programación y presupuestación | Alineación del presupuesto con base en resultados de cumplimiento | Gestión | Eficacia | $(\text{Metas realizadas} / \text{metas establecidas}) * 100$ | % | Mensual | Informes internos | El indicador no mide de manera neta la competitividad | El indicador es factible técnicamente debido a que su método de cálculo y medios de verificación son tal que el indicador puede ser estimado con la información con la que cuenta el programa |
| | 76 | Instancia Técnica de Evaluación | Porcentaje de asesorías brindadas en materia de del Sistema de Evaluación del Desempeño Municipal | Orientaciones y asesorías brindadas en materia de del Sistema de Evaluación del Desempeño Municipal | Gestión | Eficacia | $(\text{asesorías brindadas en el periodo} / \text{total de asesorías establecidas}) * 100$ | % | Mensual | Reportes internos | El indicador no mide de manera neta la competitividad | El indicador es factible técnicamente debido a que su método de cálculo y medios de verificación son tal que el indicador puede ser estimado con la información con la que cuenta el programa |
| | 77 | Instancia Técnica de Evaluación | Porcentaje de asesorías en materia de indicadores de desempeño | Asesoría en materia de indicadores de desempeño | Gestión | Eficacia | $(\text{asesorías brindadas en el periodo} / \text{total de asesorías establecidas}) * 100$ | % | Mensual | Informes internos | El indicador no mide de manera neta la competitividad | El indicador es factible técnicamente debido a que su método de cálculo y medios de verificación son tal que el indicador puede ser estimado con la información con la que cuenta el programa |
| Seguridad Pública | 78 | Seguridad Pública | Porcentaje de acciones de prevención de conductas delictivas | Contribuir a prevenir conductas delictivas y conservar el orden público en el ámbito de competencia de la policía | Estratégico | Eficiencia | $(\text{Operativos y capacitación a policías} / \text{total de policías}) * 100$ | % | Anual | Informes internos | El indicador no mide de manera neta la competitividad | El indicador es factible técnicamente debido a que su método de cálculo y medios de verificación son tal que el indicador puede ser estimado con la información con la que cuenta el programa |
| | 79 | Seguridad Pública | Porcentaje de acciones de fortalecimiento de capacidades operativas | La administración municipal fortalece las capacidades operativas de la policía | Estratégico | Eficiencia | $\text{Porcentaje de personal capacitado} / \text{total de trabajadores capacitados} * 100$ | % | Trimestral | Constancias | El indicador no mide de manera neta la competitividad | El indicador es factible técnicamente debido a que su método de cálculo y medios de verificación son tal que el indicador puede ser estimado con la información con la que cuenta el programa |
| | 80 | Seguridad Pública | Porcentaje de metas cumplidas | Fortalecimiento y equipamiento de las instituciones de seguridad pública | Estratégico | Eficiencia | $(\text{Porcentaje de metas cumplidas} / \text{Total de metas establecidas}) * 100$ | % | Trimestral | Informes internos | El indicador no mide de manera neta la competitividad | El indicador es factible técnicamente debido a que su método de cálculo y medios de verificación son tal que el indicador puede ser estimado con la información con la que cuenta el programa |



 H. AYUNTAMIENTO MUNICIPAL CONSTITUCIONAL DE COYUCA DE CATALÁN, GUERRERO



 H. AYUNTAMIENTO MUNICIPAL CONSTITUCIONAL DE COYUCA DE CATALÁN, GUERRERO

H. AYUNTAMIENTO MUNICIPAL CONSTITUCIONAL DE COYUCA DE CATALÁN, GUERRERO
 C.P. INGENIERO MIGUEL GAMA
 CONTRALOR INTERNO
 ÓRGANO DE CONTROL INTERNO



 H. AYUNTAMIENTO MUNICIPAL CONSTITUCIONAL DE COYUCA DE CATALÁN, GUERRERO
 TESORERÍA
 2021 - 2024



2021-2024

H. AYUNTAMIENTO MUNICIPAL CONSTITUCIONAL DE COYUCA DE CATALÁN, GUERRERO

ANEXO 1

01 DE ENERO AL 30 DE JUNIO DE 2023



DATOS INDICADOR

CRITERIOS DE CONSISTENCIA

| PROGRAMA MUNICIPAL | NO | UNIDADES RESPONSABLES | NOMBRE DEL INDICADOR | INTERPRETACIÓN | TIPO DE INDICADOR | DIMENSIÓN | FÓRMULA | UNIDAD DE MEDIDA | FRECUENCIA DE MEDICIÓN | MEDIOS DE IDENTIFICACIÓN | ¿El indicador es pertinente temáticamente? | ¿El indicador es factible técnicamente? |
|-------------------------------|----|-------------------------------|--|--|-------------------|------------|---|------------------|------------------------|--------------------------|---|---|
| EDUCACIÓN | 81 | Seguridad Pública | Porcentaje de adquisición de uniformes y prendas de protección personal | Adquisición de uniformes y prendas de protección personal para elementos de seguridad pública. | Gestión | Eficacia | $(\text{policías capacitados} / \text{total de policías}) * 100$ | % | Mensual | Informes internos | El indicador no mide de manera neta la competitividad | El indicador es factible técnicamente debido a que su método de cálculo y medios de verificación son tal que el indicador puede ser estimado con la información con la que cuenta el programa |
| | 82 | Seguridad Pública | Porcentaje de vehículos con mantenimiento | Mantenimiento del parque vehicular | Gestión | Eficacia | $(\text{vehículos en mantenimiento} / \text{total de vehículos}) * 100$ | % | Mensual | Informes internos | El indicador no mide de manera neta la competitividad | El indicador es factible técnicamente debido a que su método de cálculo y medios de verificación son tal que el indicador puede ser estimado con la información con la que cuenta el programa |
| | 83 | Seguridad Pública | Porcentaje de personal evaluado | Evaluación de personal de policía | Gestión | Eficacia | $(\text{policías evaluados} / \text{total de policías}) * 100$ | % | Trimestral | Informes internos | El indicador no mide de manera neta la competitividad | El indicador es factible técnicamente debido a que su método de cálculo y medios de verificación son tal que el indicador puede ser estimado con la información con la que cuenta el programa |
| | 84 | Seguridad Pública | Porcentaje de personal capacitado | Realización de capacitaciones de personal | Gestión | Eficacia | $(\text{policías capacitados} / \text{total de policías}) * 100$ | % | Mensual | Informes internos | El indicador no mide de manera neta la competitividad | El indicador es factible técnicamente debido a que su método de cálculo y medios de verificación son tal que el indicador puede ser estimado con la información con la que cuenta el programa |
| Dirección de Desarrollo Rural | 85 | Dirección de Desarrollo Rural | Porcentaje de acciones implementadas para fomentar las actividades agrícolas y agroindustriales efectuadas | Contribuir al desarrollo humano y económico a través de programas, acciones y apoyos que mejoren la calidad de vida de los habitantes del Municipio. | Estratégico | Eficiencia | $(\text{Acciones realizadas} / \text{acciones programadas de realización}) * 100$ | % | Anual | Informes Internos | El indicador no mide de manera neta la competitividad | El indicador es factible técnicamente debido a que su método de cálculo y medios de verificación son tal que el indicador puede ser estimado con la información con la que cuenta el programa |
| | 86 | Dirección de Desarrollo Rural | Porcentaje de avance de inversión | La administración municipal contribuye a fomentar actividades agrícolas y agroindustriales sustentables y sostenibles como pilar de desarrollo económico | Estratégico | Economía | $(\text{Recurso ejercido} / \text{recurso asignado}) * 100$ | % | Trimestral | Balanza | El indicador no mide de manera neta la competitividad | El indicador es factible técnicamente debido a que su método de cálculo y medios de verificación son tal que el indicador puede ser estimado con la información con la que cuenta el programa |
| | 87 | Dirección de Desarrollo Rural | Asignación suficiente | Apoyos a productores agrícolas para la adquisición de fertilizantes químicos y orgánicos a bajo precio | Estratégico | Eficiencia | $(\text{Recurso ejercido} / \text{recurso asignado}) * 101$ | % | Trimestral | Balanza | El indicador no mide de manera neta la competitividad | El indicador es factible técnicamente debido a que su método de cálculo y medios de verificación son tal que el indicador puede ser estimado con la información con la que cuenta el programa |
| | | Dirección de Desarrollo Rural | Porcentaje de capacitaciones realizadas | Apoyos a productores agrícolas para la adquisición de buños de semilla a bajo precio | Gestión | Eficacia | $(\text{capacitaciones realizadas en el periodo} / \text{total de capacitaciones programadas}) * 100$ | % | Mensual | Evidencia fotográfica | El indicador no mide de manera neta la competitividad | El indicador es factible técnicamente debido a que su método de cálculo y medios de verificación son tal que el indicador puede ser estimado con la información con la que cuenta el programa |

H. AYUNTAMIENTO MUNICIPAL CONSTITUCIONAL DE COYUCA DE CATALÁN, GUERRERO
 PRESIDENCIA MUNICIPAL
 2021 - 2024

H. AYUNTAMIENTO MUNICIPAL CONSTITUCIONAL DE COYUCA DE CATALÁN, GUERRERO
 ÓRGANO DE CONTROL INTERNO
 2021 - 2024

H. AYUNTAMIENTO MUNICIPAL CONSTITUCIONAL DE COYUCA DE CATALÁN, GUERRERO
 PRESIDENCIA MUNICIPAL
 2021 - 2024



2021-2024

H. AYUNTAMIENTO MUNICIPAL CONSTITUCIONAL DE COYUCA DE CATALÁN, GUERRERO
 ANEXO 1
 01 DE ENERO AL 30 DE JUNIO DE 2023



DATOS INDICADOR

CRITERIOS DE CONSISTENCIA

| PROGRAMA MUNICIPAL | NO | UNIDADES RESPONSABLES | NOMBRE DEL INDICADOR | INTERPRETACIÓN | TIPO DE INDICADOR | DIMENSIÓN | FÓRMULA | UNIDAD DE MEDIDA | FRECUENCIA DE MEDICIÓN | MEDIOS DE IDENTIFICACIÓN | ¿El indicador es pertinente temáticamente? | ¿El indicador es factible técnicamente? |
|---------------------------------|----|---|---|---|-------------------|------------|---|------------------|------------------------|--------------------------|---|---|
| SECTOR AGROPECUARIO - ECONOMICO | 89 | Dirección de Desarrollo Rural | Porcentaje de pláticas realizadas | Apoyos a las comunidades en la adquisición de herbicida a bajo precio | Gestión | Eficacia | $(\text{platicas realizadas en el periodo} / \text{total de platicas programados}) * 100$ | % | Mensual | Evidencia fotográfica | El indicador no mide de manera neta la competitividad | El indicador es factible técnicamente debido a que su método de cálculo y medios de verificación son tal que el indicador puede ser estimado con la información con la que cuenta el programa |
| | 90 | Dirección de Desarrollo Rural | Porcentaje de papeles de trabajo realizados | Elaborar un formato de control de entrega de apoyos que evite la duplicidad de entrega | Gestión | Eficacia | $(\text{papeles de trabajo realizados en el periodo} / \text{total de papeles de trabajo programados}) * 100$ | % | Mensual | Evidencia fotográfica | El indicador no mide de manera neta la competitividad | El indicador es factible técnicamente debido a que su método de cálculo y medios de verificación son tal que el indicador puede ser estimado con la información con la que cuenta el programa |
| | 91 | Dirección de Desarrollo Rural | Porcentaje de capacitaciones realizadas | Capacitaciones constantes a los agricultores | Estratégico | Eficiencia | $(\text{capacitaciones realizadas en el periodo} / \text{total de capacitaciones programados}) * 100$ | % | Mensual | Informes Internos | El indicador no mide de manera neta la competitividad | El indicador es factible técnicamente debido a que su método de cálculo y medios de verificación son tal que el indicador puede ser estimado con la información con la que cuenta el programa |
| | 92 | Dirección de Desarrollo Rural | Porcentaje de pláticas realizadas | Platicas de fomento a la agricultura | Gestión | Eficacia | $(\text{platicas realizadas en el periodo} / \text{total de platicas programados}) * 100$ | % | Mensual | Evidencia fotográfica | El indicador no mide de manera neta la competitividad | El indicador es factible técnicamente debido a que su método de cálculo y medios de verificación son tal que el indicador puede ser estimado con la información con la que cuenta el programa |
| | 93 | Dirección de Desarrollo Rural | Porcentaje de asesoramientos realizados | Asesoramientos para la realización de proyectos agrícolas | Gestión | Eficacia | $(\text{Acciones realizadas} / \text{acciones programadas de realización}) * 100$ | % | Mensual | Informes Internos | El indicador no mide de manera neta la competitividad | El indicador es factible técnicamente debido a que su método de cálculo y medios de verificación son tal que el indicador puede ser estimado con la información con la que cuenta el programa |
| SECTOR AGROPECUARIO - ECONOMICO | 94 | Dirección de Participación Social de la Mujer | Porcentaje de mujeres atendidas | Brindar las condiciones que posibiliten la no discriminación, equidad e igualdad de oportunidades y la participación equitativa en la vida política, cultural, económica y social del municipio | Estratégico | Eficiencia | $(\text{Mujeres atendidas} / \text{total de mujeres en el municipio}) * 100$ | % | Anual | Informes Internos | El indicador no mide de manera neta la competitividad | El indicador es factible técnicamente debido a que su método de cálculo y medios de verificación son tal que el indicador puede ser estimado con la información con la que cuenta el programa |
| | 95 | Dirección de Participación Social de la Mujer | Porcentaje de conferencias realizadas | La administración municipal realiza acciones de protección de los derechos, mediante asistencia social, asesorías y talleres | Estratégico | Eficiencia | $(\text{Conferencias realizadas} / \text{conferencias programadas}) * 100$ | % | Mensual | Listas de asistencia | El indicador no mide de manera neta la competitividad | El indicador es factible técnicamente debido a que su método de cálculo y medios de verificación son tal que el indicador puede ser estimado con la información con la que cuenta el programa |
| | 96 | Dirección de Participación Social de la Mujer | Porcentaje de cursos y talleres impartidos | Conocimiento por parte de las mujeres acerca de sus derechos y quien las protege ante la ley | Estratégico | Eficiencia | $(\text{Cursos y talleres impartidos} / \text{cursos y talleres programados}) * 100$ | % | Trimestral | Evidencia fotográfica | El indicador no mide de manera neta la competitividad | El indicador es factible técnicamente debido a que su método de cálculo y medios de verificación son tal que el indicador puede ser estimado con la información con la que cuenta el programa |

PRESIDENCIA MUNICIPAL
 2021 - 2024

SECRETARÍA DE FISCALÍA
 2021 - 2024

LABORÓ
 OLGUER RODRIGUEZ GAMA
 CONTRALOR INTERNO
 2021 - 2024

TESORERÍA
 2021 - 2024



2021-2024

H. AYUNTAMIENTO MUNICIPAL CONSTITUCIONAL DE COYUCA DE CATALÁN, GUERRERO

ANEXO 1

01 DE ENERO AL 30 DE JUNIO DE 2023



CRITERIOS DE CONSISTENCIA

DATOS INDICADOR

| PROGRAMA MUNICIPAL | NO | UNIDADES RESPONSABLES | NOMBRE DEL INDICADOR | INTERPRETACIÓN | TIPO DE INDICADOR | DIMENSIÓN | FÓRMULA | UNIDAD DE MEDIDA | FRECUENCIA DE MEDICIÓN | MEDIOS DE IDENTIFICACIÓN | ¿El indicador es pertinente temáticamente? | ¿El indicador es factible técnicamente? |
|----------------------------|-----|---|---|---|-------------------|------------|---|------------------|------------------------|--------------------------|---|---|
| SECTOR GANADERO O PECUARIO | 97 | Dirección de Participación Social de la Mujer | Porcentaje de asesorías brindadas | Suficientes asesorías y generar conferencias, cursos, diplomados o talleres referentes a los derechos humanos de la mujer | Gestión | Eficacia | $(\text{Asesorías brindadas} / \text{asesorías programadas}) * 100$ | % | Mensual | Listas de asistencia | El indicador no mide de manera neta la competitividad | El indicador es factible técnicamente debido a que su método de cálculo y medios de verificación son tal que el indicador puede ser estimado con la información con la que cuenta el programa |
| | 98 | Dirección de Participación Social de la Mujer | Porcentaje de conferencias realizadas | Conferencias relacionadas al desarrollo integral de la mujer | Gestión | Eficacia | $(\text{Conferencias realizadas} / \text{conferencias programadas}) * 100$ | % | Mensual | Evidencia fotográfica | El indicador no mide de manera neta la competitividad | El indicador es factible técnicamente debido a que su método de cálculo y medios de verificación son tal que el indicador puede ser estimado con la información con la que cuenta el programa |
| | 99 | Dirección de Participación Social de la Mujer | Porcentaje de pláticas realizadas | Pláticas informativas acerca del bienestar, salud, autoestima y violencia familiar | Gestión | Eficacia | $(\text{platicas realizadas en el periodo} / \text{total de platicas programados}) * 100$ | % | Mensual | Listas de asistencia | El indicador no mide de manera neta la competitividad | El indicador es factible técnicamente debido a que su método de cálculo y medios de verificación son tal que el indicador puede ser estimado con la información con la que cuenta el programa |
| | 100 | Dirección de Participación Social de la Mujer | Porcentaje de asesoramientos prestados | Asesoramiento a mujeres que sufran algún tipo de violencia, discriminación o problemáticas que afecte su calidad de vida | Gestión | Eficacia | $(\text{Asesorías brindadas} / \text{asesorías programadas}) * 100$ | % | Mensual | Informes internos | El indicador no mide de manera neta la competitividad | El indicador es factible técnicamente debido a que su método de cálculo y medios de verificación son tal que el indicador puede ser estimado con la información con la que cuenta el programa |
| | 101 | Dirección de Participación Social de la Mujer | Porcentaje de capacitaciones efectuadas | Capacitar en diferentes oficios para que la mujer pueda generar su propia fuente de ingreso | Gestión | Eficacia | $(\text{capacitaciones realizadas en el periodo} / \text{total de capacitaciones programados}) * 100$ | % | Mensual | Listas de asistencia | El indicador no mide de manera neta la competitividad | El indicador es factible técnicamente debido a que su método de cálculo y medios de verificación son tal que el indicador puede ser estimado con la información con la que cuenta el programa |
| Tránsito Municipal | 102 | Tránsito Municipal | Porcentaje de disminución de accidentes | Disminución de accidentes | Estratégico | Eficiencia | $(\text{Accidentes 2022} / \text{accidentes 2023}) * 100$ | % | Anual | Reportes estadísticos | El indicador no mide de manera neta la competitividad | El indicador es factible técnicamente debido a que su método de cálculo y medios de verificación son tal que el indicador puede ser estimado con la información con la que cuenta el programa |
| | 103 | Tránsito Municipal | Porcentaje de metas completadas | Tránsito vial adecuado | Estratégico | Eficiencia | $(\text{Metas completadas} / \text{metas programadas}) * 100$ | % | Trimestral | Reportes estadísticos | El indicador no mide de manera neta la competitividad | El indicador es factible técnicamente debido a que su método de cálculo y medios de verificación son tal que el indicador puede ser estimado con la información con la que cuenta el programa |
| | 104 | Tránsito Municipal | Porcentaje de medidas de control vial | Control vial | Estratégico | Eficiencia | $(\text{Medidas de control vial implementadas} / \text{medidas de control vial programadas}) * 100$ | % | Trimestral | Reportes internos | El indicador no mide de manera neta la competitividad | El indicador es factible técnicamente debido a que su método de cálculo y medios de verificación son tal que el indicador puede ser estimado con la información con la que cuenta el programa |

H. AYUNTAMIENTO CONSTITUCIONAL DE COYUCA DE CATALÁN, GUERRERO

 2021 - 2024

ESTADOS UNIDOS MEXICANOS

 GOBIERNO DEL ESTADO DE COAHUILA DE ZARAGOZA

 H. AYUNTAMIENTO CONSTITUCIONAL DE COYUCA DE CATALÁN, GUERRERO

 2021 - 2024

H. AYUNTAMIENTO MUNICIPAL CONSTITUCIONAL DE COYUCA DE CATALÁN, GUERRERO

 2021 - 2024

Elaboró

 C.P. IULIO RODRIGUEZ GAMA

 CONTRALOR INTERNO

H. AYUNTAMIENTO MUNICIPAL CONSTITUCIONAL DE COYUCA DE CATALÁN, GUERRERO

 2021 - 2024



2021-2024

H. AYUNTAMIENTO MUNICIPAL CONSTITUCIONAL DE COYUCA DE CATALÁN, GUERRERO

ANEXO 1

01 DE ENERO AL 30 DE JUNIO DE 2023



DATOS INDICADOR

CRITERIOS DE CONSISTENCIA

| PROGRAMA MUNICIPAL | NO | UNIDADES RESPONSABLES | NOMBRE DEL INDICADOR | INTERPRETACIÓN | TIPO DE INDICADOR | DIMENSIÓN | FÓRMULA | UNIDAD DE MEDIDA | FRECUENCIA DE MEDICIÓN | MEDIOS DE IDENTIFICACIÓN | ¿El indicador es pertinente temáticamente? | ¿El indicador es factible técnicamente? |
|--------------------|-----|-----------------------|---|--|-------------------|------------|---|------------------|------------------------|--------------------------|---|---|
| EDUCACIÓN | 105 | Tránsito Municipal | Porcentaje de análisis realizados | Elaboración de un análisis de identificación de zonas con mayor índice de faltas al reglamento de tránsito | Gestión | Eficacia | $(\text{personal de tránsito en zonas afectadas} / \text{total de elementos de tránsito}) * 100$ | % | Mensual | Reportes internos | El indicador no mide de manera neta la competitividad | El indicador es factible técnicamente debido a que su método de cálculo y medios de verificación son tal que el indicador puede ser estimado con la información con la que cuenta el programa |
| | 106 | Tránsito Municipal | Porcentaje de inspecciones realizadas | Inspecciones de respeto vial | Gestión | Eficacia | $(\text{Inspecciones implementadas} / \text{Inspecciones por implementar}) * 100$ | % | mensual | Reportes internos | El indicador no mide de manera neta la competitividad | El indicador es factible técnicamente debido a que su método de cálculo y medios de verificación son tal que el indicador puede ser estimado con la información con la que cuenta el programa |
| | 107 | Tránsito Municipal | Porcentaje de señalamientos colocados/renovados | Colocación o renovación de señalamientos | Gestión | Eficacia | $(\text{Señalamientos colocados implementados} / \text{medidas por implementar}) * 100$ | % | Trimestral | Evidencia fotográfica | El indicador no mide de manera neta la competitividad | El indicador es factible técnicamente debido a que su método de cálculo y medios de verificación son tal que el indicador puede ser estimado con la información con la que cuenta el programa |
| | 108 | Tránsito Municipal | Porcentaje de retenes realizados | Retenes para identificación de conductores alcoholizados | Gestión | Eficacia | $(\text{Retenes implementados} / \text{Retenes por implementar}) * 100$ | % | mensual | Evidencia fotográfica | El indicador no mide de manera neta la competitividad | El indicador es factible técnicamente debido a que su método de cálculo y medios de verificación son tal que el indicador puede ser estimado con la información con la que cuenta el programa |
| | 109 | Tránsito Municipal | Porcentaje de perfiles de puesto actualizados | Elaboración de perfiles de puesto | Gestión | Eficacia | $(\text{Perfiles evaluados} / \text{total de perfiles}) * 100$ | % | mensual | Reportes internos | El indicador no mide de manera neta la competitividad | El indicador es factible técnicamente debido a que su método de cálculo y medios de verificación son tal que el indicador puede ser estimado con la información con la que cuenta el programa |
| | 110 | Tránsito Municipal | Porcentaje de buzones colocados | Colocación de buzones de atención | Gestión | Eficacia | $(\text{buzones colocados por zona} / \text{total de buzones}) * 100$ | % | Trimestral | Evidencia fotográfica | El indicador no mide de manera neta la competitividad | El indicador es factible técnicamente debido a que su método de cálculo y medios de verificación son tal que el indicador puede ser estimado con la información con la que cuenta el programa |
| | 111 | Tránsito Municipal | Porcentaje de equipo adquirido | Modernización del equipo de trabajo | Gestión | Eficacia | $(\text{equipos adquiridos en periodo} / \text{total de equipos}) * 100$ | % | Trimestral | Evidencia fotográfica | El indicador no mide de manera neta la competitividad | El indicador es factible técnicamente debido a que su método de cálculo y medios de verificación son tal que el indicador puede ser estimado con la información con la que cuenta el programa |
| | 112 | Tránsito Municipal | Porcentaje de cumplimiento de las normas viales | Cumplimiento de las normas viales por la población obtendidas | Estratégico | Eficiencia | $(\text{Medidas de control vial implementadas} / \text{medidas de control vial programadas}) * 100$ | % | Mensual | Reportes internos | El indicador no mide de manera neta la competitividad | El indicador es factible técnicamente debido a que su método de cálculo y medios de verificación son tal que el indicador puede ser estimado con la información con la que cuenta el programa |

H. AYUNTAMIENTO MUNICIPAL CONSTITUCIONAL DE COYUCA DE CATALÁN, GUERRERO
 PRESIDENCIA MUNICIPAL
 2021 - 2024

C. P. ADOLFO ROSARIO GARCÍA
 CONTRALOR INTERNO
 2021 - 2024

EL AYUNTAMIENTO MUNICIPAL CONSTITUCIONAL DE COYUCA DE CATALÁN, GUERRERO
 ÓRGANO DE CONTROL INTERNO
 2021 - 2024

H. AYUNTAMIENTO MUNICIPAL CONSTITUCIONAL DE COYUCA DE CATALÁN, GUERRERO
 2021 - 2024



2021-2024

H. AYUNTAMIENTO MUNICIPAL CONSTITUCIONAL DE COYUCA DE CATALÁN, GUERRERO ANEXO 1

01 DE ENERO AL 30 DE JUNIO DE 2023



DATOS INDICADOR

CRITERIOS DE CONSISTENCIA

| PROGRAMA MUNICIPAL | NO | UNIDADES RESPONSABLES | NOMBRE DEL INDICADOR | INTERPRETACIÓN | TIPO DE INDICADOR | DIMENSIÓN | FÓRMULA | UNIDAD DE MEDIDA | FRECUENCIA DE MEDICIÓN | MEDIOS DE IDENTIFICACIÓN | ¿El indicador es pertinente temáticamente? | ¿El indicador es factible técnicamente? |
|--------------------------|-----|-----------------------|---|--|-------------------|------------|---|------------------|------------------------|--------------------------|---|---|
| | 113 | Tránsito Municipal | Porcentaje en los niveles de conocimiento de normas viales | Conocimiento de las normas viales por parte de la población | Gestión | Eficacia | $(\text{Medidas de control vial implementadas} / \text{medidas de control vial programadas}) * 100$ | % | Mensual | Evidencia fotográfica | El indicador no mide de manera neta la competitividad | El indicador es factible técnicamente debido a que su método de cálculo y medios de verificación son tal que el indicador puede ser estimado con la información con la que cuenta el programa |
| | 114 | Dirección de Catastro | Porcentaje de incremento de recurso | Buena administración de recurso | Estratégico | Economía | $(\text{Ingresos obtenidos} / \text{Ingresos estimados}) * 100$ | % | Anual | Balanza | El indicador no mide de manera neta la competitividad | El indicador es factible técnicamente debido a que su método de cálculo y medios de verificación son tal que el indicador puede ser estimado con la información con la que cuenta el programa |
| | 115 | Dirección de Catastro | Porcentaje de medidas implementadas | Medidas de control en catastro | Estratégico | Eficiencia | $(\text{Medidas de control establecidas} / \text{medidas de control programadas de establecimiento}) * 100$ | % | Trimestral | Informes internos | El indicador no mide de manera neta la competitividad | El indicador es factible técnicamente debido a que su método de cálculo y medios de verificación son tal que el indicador puede ser estimado con la información con la que cuenta el programa |
| | 116 | Dirección de Catastro | Porcentaje de eficiencia en la recaudación del impuesto predial | Eficiencia en la recaudación del impuesto predial del municipio | Estratégico | Eficiencia | $(\text{Metas cumplidas} / \text{metas establecidas}) * 100$ | % | Trimestral | Informes internos | El indicador no mide de manera neta la competitividad | El indicador es factible técnicamente debido a que su método de cálculo y medios de verificación son tal que el indicador puede ser estimado con la información con la que cuenta el programa |
| | 117 | Dirección de Catastro | Porcentaje de personas Atendidas | Suministrar, difundir y facilitar el acceso a la información catastral a los ciudadanos. | Gestión | Eficacia | $(\text{Personas atendidas} / \text{personas solicitantes}) * 100$ | % | Mensual | Reportes internos | El indicador no mide de manera neta la competitividad | El indicador es factible técnicamente debido a que su método de cálculo y medios de verificación son tal que el indicador puede ser estimado con la información con la que cuenta el programa |
| | 118 | Dirección de Catastro | Tabla de Valores | Actualizar las tablas de valores | Gestión | Eficacia | Estadísticas | % | Mensual | Balanza | El indicador no mide de manera neta la competitividad | El indicador es factible técnicamente debido a que su método de cálculo y medios de verificación son tal que el indicador puede ser estimado con la información con la que cuenta el programa |
| Ordenamiento Territorial | 119 | Dirección de Catastro | Impuesto predial estimado | Determinar y gestionar el cobro del impuesto predial | Gestión | Eficacia | $(\text{Ingresos obtenidos} / \text{Ingresos estimados}) * 100$ | % | Mensual | Balanza | El indicador no mide de manera neta la competitividad | El indicador es factible técnicamente debido a que su método de cálculo y medios de verificación son tal que el indicador puede ser estimado con la información con la que cuenta el programa |
| | | Dirección de Catastro | Porcentaje de constancias Elaboradas | Elaboración de constancias de no adeudo | Gestión | Eficacia | $(\text{constancias otorgadas} / \text{total de constancias}) * 100$ | % | Mensual | Balanza | El indicador no mide de manera neta la competitividad | El indicador es factible técnicamente debido a que su método de cálculo y medios de verificación son tal que el indicador puede ser estimado con la información con la que cuenta el programa |

RESIDENCIA N.º 1
2021 - 2024

H. AYUNTAMIENTO MUNICIPAL CONSTITUCIONAL DE COYUCA DE CATALÁN, GUERRERO

SECRETARÍA DE ADMINISTRACIÓN
2021 - 2024

H. AYUNTAMIENTO MUNICIPAL CONSTITUCIONAL DE COYUCA DE CATALÁN, GUERRERO
ÓRGANO DE CONTROL INTERNO
2021 - 2024

Elaboró
C.P. JESÚS RODRÍGUEZ RAMA
CONTADOR INTERNO

H. AYUNTAMIENTO MUNICIPAL CONSTITUCIONAL DE COYUCA DE CATALÁN, GUERRERO
2021 - 2024



2021-2024

H. AYUNTAMIENTO MUNICIPAL CONSTITUCIONAL DE COYUCA DE CATALÁN, GUERRERO

ANEXO 1

01 DE ENERO AL 30 DE JUNIO DE 2023



DATOS INDICADOR

CRITERIOS DE CONSISTENCIA

| PROGRAMA MUNICIPAL | NO | UNIDADES RESPONSABLES | NOMBRE DEL INDICADOR | INTERPRETACIÓN | TIPO DE INDICADOR | DIMENSIÓN | FÓRMULA | UNIDAD DE MEDIDA | FRECUENCIA DE MEDICIÓN | MEDIOS DE IDENTIFICACIÓN | ¿El indicador es pertinente temáticamente? | ¿El indicador es factible técnicamente? |
|--------------------|-----|-----------------------|--|--|-------------------|------------|--|------------------|------------------------|--------------------------|---|---|
| | 121 | Dirección de Catastro | Porcentaje de documentos y/o planos (tramites) recibidos que modifican el padrón catastral | Información estadística de ubicación de predios | Estratégico | Eficiencia | $(\text{tramites otorgados} / \text{total de tramites}) * 100$ | % | Mensual | Informes internos | El indicador no mide de manera neta la competitividad | El indicador es factible técnicamente debido a que su método de cálculo y medios de verificación son tal que el indicador puede ser estimado con la información con la que cuenta el programa |
| | 122 | Dirección de Catastro | Porcentaje de número de tramites y servicios registrales otorgados en el plazo legal | Agilidad en los tramites y servicios registrales | Gestión | Eficacia | $(\text{tramites otorgados} / \text{total de tramites}) * 100$ | % | Mensual | Informes internos | El indicador no mide de manera neta la competitividad | El indicador es factible técnicamente debido a que su método de cálculo y medios de verificación son tal que el indicador puede ser estimado con la información con la que cuenta el programa |
| | 123 | Dirección de Catastro | Porcentaje de documentos y/o planos aprobados (tramites) | Eficiente identificación y verificación de predios | Gestión | Eficacia | $(\text{planos aprobados} / \text{total de planos presentados}) * 100$ | % | Mensual | Informes internos | El indicador no mide de manera neta la competitividad | El indicador es factible técnicamente debido a que su método de cálculo y medios de verificación son tal que el indicador puede ser estimado con la información con la que cuenta el programa |
| | 124 | Oficialía Mayor | Porcentaje de satisfacción de los ciudadanos por la eficiencia y gestión de servicios prestados por los servidores | Contribuir al aumento de la positiva percepción de los ciudadanos hacia la administración pública municipal por la eficiencia en la ejecución de actividades y servicios prestados por los servidores públicos | Estratégico | Eficiencia | $(\text{Población satisfecha} / \text{población total}) * 100$ | % | Anual | Encuestas | El indicador no mide de manera neta la competitividad | El indicador es factible técnicamente debido a que su método de cálculo y medios de verificación son tal que el indicador puede ser estimado con la información con la que cuenta el programa |
| | 125 | Oficialía Mayor | Porcentaje de eficiencia y eficacia en el manejo de recursos para la ejecución de las funciones publicas | Eficiencia en la ejecución de sus funciones publicas asignadas para el buen desempeño del Municipio | Estratégico | Eficiencia | $(\text{Metas cumplidas} / \text{metas establecidas}) * 100$ | % | Trimestral | Metas | El indicador no mide de manera neta la competitividad | El indicador es factible técnicamente debido a que su método de cálculo y medios de verificación son tal que el indicador puede ser estimado con la información con la que cuenta el programa |
| | | Oficialía Mayor | Porcentaje de actividades encaminadas al manejo de recurso elaboradas | Eficiencia en los mecanismo del manejo de recursos humanos, suministro de materiales y servicios generales | Estratégico | Eficiencia | $(\text{Actividades para el mejoramiento de manejo de recursos elaboradas} / \text{actividades para el manejo de recursos programadas}) * 100$ | % | Trimestral | Avance de POA | El indicador no mide de manera neta la competitividad | El indicador es factible técnicamente debido a que su método de cálculo y medios de verificación son tal que el indicador puede ser estimado con la información con la que cuenta el programa |
| | 127 | Oficialía Mayor | Porcentaje de presupuesto ejercido | Eficiente asignación presupuestal para adquisición y manejo de recursos | Gestión | Economía | $(\text{Ingresos obtenidos} / \text{ingresos estimados}) * 100$ | % | Mensual | Metas | El indicador no mide de manera neta la competitividad | El indicador es factible técnicamente debido a que su método de cálculo y medios de verificación son tal que el indicador puede ser estimado con la información con la que cuenta el programa |
| | 128 | Oficialía Mayor | Total de medidas de control implementadas | Contar con medidas de control interno (procedimientos, manuales, etc...) | Gestión | Economía | $(\text{Medidas implementadas en periodo} / \text{metas establecidas}) * 100$ | % | Mensual | Metas | El indicador no mide de manera neta la competitividad | El indicador es factible técnicamente debido a que su método de cálculo y medios de verificación son tal que el indicador puede ser estimado con la información con la que cuenta el programa |

2021 - 2024
 PRESIDENCIA MUNICIPAL
 COYUCA DE CATALÁN, GRO.
 H. AYUNTAMIENTO MUNICIPAL CONSTITUCIONAL DE COYUCA DE CATALÁN, GRO.

Fomento a la Organización de la

2021 - 2024
 DIRECCIÓN DE ADMINISTRACIÓN Y FINANZAS
 DIRECCIÓN DE ADMINISTRACIÓN Y FINANZAS

H. AYUNTAMIENTO MUNICIPAL CONSTITUCIONAL DE COYUCA DE CATALÁN, GRO.
 ÓRGANO DE CONTROL INTERNO
 2021 - 2024

Elaboró
 C.P. JOLGA ANDRIGUÉZ GAMA
 CONTADOR PÚBLICO

SECRETARÍA DE ADMINISTRACIÓN Y FINANZAS
 TESORERÍA
 2021 - 2024



2021-2024

H. AYUNTAMIENTO MUNICIPAL CONSTITUCIONAL DE COYUCA DE CATALÁN, GUERRERO

ANEXO 1

01 DE ENERO AL 30 DE JUNIO DE 2023



DATOS INDICADOR

CRITERIOS DE CONSERVACIÓN

| PROGRAMA MUNICIPAL | NO | UNIDADES RESPONSABLES | NOMBRE DEL INDICADOR | INTERPRETACIÓN | TIPO DE INDICADOR | DIMENSIÓN | FÓRMULA | UNIDAD DE MEDIDA | FRECUENCIA DE MEDICIÓN | MEDIOS DE IDENTIFICACIÓN | ¿El indicador es pertinente temáticamente? | ¿El indicador es factible técnicamente? |
|--------------------|-----|-----------------------------|---|---|-------------------|------------|---|------------------|------------------------|--------------------------|---|---|
| Sociedad Civil | 129 | Oficialía Mayor | Porcentaje de documentos elaborados | Diseñar, coordinar e implementar las normas, políticas y criterios que en materia de administración interna | Gestión | Economía | $(\text{Documentos elaborados en periodo} / \text{Documentos elaborados}) * 100$ | % | semestral | Metas | El indicador no mide de manera neta la competitividad | El indicador es factible técnicamente debido a que su método de cálculo y medios de verificación son tal que el indicador puede ser estimado con la información con la que cuenta el programa |
| | 130 | Oficialía Mayor | Porcentaje de efectividad en los procesos de reclutamiento y selección del personal | Implementación de un sistemas para contratación y selección del personal | Gestión | Economía | $(\text{Procesos aplicados en periodos} / \text{Procesos aplicados}) * 100$ | % | Mensual | Metas | El indicador no mide de manera neta la competitividad | El indicador es factible técnicamente debido a que su método de cálculo y medios de verificación son tal que el indicador puede ser estimado con la información con la que cuenta el programa |
| | 131 | Oficialía Mayor | Porcentaje de políticas elaboradas | Formulación de políticas de condiciones de trabajo generales | Gestión | Economía | $(\text{Políticas elaboradas en periodo} / \text{Políticas elaboradas}) * 100$ | % | Trimestral | Metas | El indicador no mide de manera neta la competitividad | El indicador es factible técnicamente debido a que su método de cálculo y medios de verificación son tal que el indicador puede ser estimado con la información con la que cuenta el programa |
| | 132 | Oficialía Mayor | Porcentaje de papeles de trabajo realizados | Elaboración de papeles de trabajo para control de bienes muebles | Gestión | Economía | $(\text{Papeles de trabajo realizadas} / \text{Papeles de trabajo total}) * 100$ | % | Mensual | Metas | El indicador no mide de manera neta la competitividad | El indicador es factible técnicamente debido a que su método de cálculo y medios de verificación son tal que el indicador puede ser estimado con la información con la que cuenta el programa |
| | 133 | Oficialía Mayor | Porcentaje de bitácoras elaboradas | Estructurar bitácoras de mantenimiento y reparación de bienes | Gestión | Economía | $(\text{Metas cumplidas} / \text{metas establecidas}) * 100$ | % | Mensual | Metas | El indicador no mide de manera neta la competitividad | El indicador es factible técnicamente debido a que su método de cálculo y medios de verificación son tal que el indicador puede ser estimado con la información con la que cuenta el programa |
| | 134 | Dirección de Registro Civil | Porcentaje de personas identificadas en los libros | Identificación oportuna de los pobladores | Estratégico | Eficiencia | $(\text{Personas identificadas en los libros} / \text{Total de habitantes}) * 100$ | % | Anual | Libros de registro | El indicador no mide de manera neta la competitividad | El indicador es factible técnicamente debido a que su método de cálculo y medios de verificación son tal que el indicador puede ser estimado con la información con la que cuenta el programa |
| | 135 | Dirección de Registro Civil | Porcentaje de procedimientos establecidos | Eficiencia en la asignación de identidad estado civil de las personas | Estratégico | Eficiencia | $(\text{Procedimientos establecidos} / \text{procedimientos por establecer}) * 100$ | % | Trimestral | Informes internos | El indicador no mide de manera neta la competitividad | El indicador es factible técnicamente debido a que su método de cálculo y medios de verificación son tal que el indicador puede ser estimado con la información con la que cuenta el programa |
| | 136 | Dirección de Registro Civil | Porcentaje de cumplimiento en disposiciones de registro | Cultura de registro promovida | Estratégico | Eficiencia | $(\text{Disposiciones de registro implementadas} / \text{disposiciones de registro programadas}) * 100$ | % | Trimestral | Reportes internos | El indicador no mide de manera neta la competitividad | El indicador es factible técnicamente debido a que su método de cálculo y medios de verificación son tal que el indicador puede ser estimado con la información con la que cuenta el programa |

H. AYUNTAMIENTO MUNICIPAL CONSTITUCIONAL DE COYUCA DE CATALÁN, GRU.

SÍNDICO PROCAJADOR

H. AYUNTAMIENTO MUNICIPAL CONSTITUCIONAL DE COYUCA DE CATALÁN, GRU.

 ÓRGANO DE CONTROL INTERNO

 2021 - 2024

Elaboró

 C.P. JOLGUER RODRIGUEZ RAMA

 CONTRALOR INTERNO

H. AYUNTAMIENTO MUNICIPAL CONSTITUCIONAL DE COYUCA DE CATALÁN, GRU.

 SECRETARÍA DE GOBIERNO

 2021 - 2024



2021-2024

H. AYUNTAMIENTO MUNICIPAL CONSTITUCIONAL DE COYUCA DE CATALÁN, GUERRERO

ANEXO 1

01 DE ENERO AL 30 DE JUNIO DE 2023



DATOS INDICADOR

CRITERIOS DE CONSISTENCIA

| PROGRAMA MUNICIPAL | NO | UNIDADES RESPONSABLES | NOMBRE DEL INDICADOR | INTERPRETACIÓN | TIPO DE INDICADOR | DIMENSIÓN | FÓRMULA | UNIDAD DE MEDIDA | FRECUENCIA DE MEDICIÓN | MEDIOS DE IDENTIFICACIÓN | ¿El indicador es pertinente temáticamente? | ¿El indicador es factible técnicamente? |
|--------------------------------|-----|---------------------------------|---|---|-------------------|------------|---|------------------|------------------------|--------------------------|---|---|
| FOMENTO A LA ECONOMÍA FAMILIAR | 137 | Dirección de Registro Civil | Porcentaje de registros de personas efectuados | Registro de nacimientos, matrimonios, defunciones y reconocimientos | Gestión | Eficacia | $(\text{Registros realizados} / \text{registros programados de realización}) * 100$ | % | Mensual | Libros de registro | El indicador no mide de manera neta la competitividad | El indicador es factible técnicamente debido a que su método de cálculo y medios de verificación son tal que el indicador puede ser estimado con la información con la que cuenta el programa |
| | 138 | Dirección de Registro Civil | Porcentaje de certificados Otorgados | Emisión de certificados | Gestión | Eficacia | $(\text{Certificados expedidos} / \text{Total de certificados expedidos}) * 100$ | % | Mensual | Informes internos | El indicador no mide de manera neta la competitividad | El indicador es factible técnicamente debido a que su método de cálculo y medios de verificación son tal que el indicador puede ser estimado con la información con la que cuenta el programa |
| | 139 | Dirección de Registro Civil | Trámites de corrección de datos realizados | Trámites de corrección de datos | Gestión | Eficacia | $(\text{Tramites atendidos} / \text{total de tramites recibidos}) * 100$ | % | Mensual | Libros de registro | El indicador no mide de manera neta la competitividad | El indicador es factible técnicamente debido a que su método de cálculo y medios de verificación son tal que el indicador puede ser estimado con la información con la que cuenta el programa |
| | 140 | Dirección de Registro Civil | Conteos de libros realizados | Conteo de los libros | Gestión | Eficacia | $(\text{Libros entregados} / \text{Total de libros}) * 100$ | % | Mensual | Libros de registro | El indicador no mide de manera neta la competitividad | El indicador es factible técnicamente debido a que su método de cálculo y medios de verificación son tal que el indicador puede ser estimado con la información con la que cuenta el programa |
| | 141 | Dirección de Registro Civil | Porcentaje de medidas de control implementadas | Infraestructura adecuada | Gestión | Eficacia | $(\text{Medidas de control implementadas} / \text{Total de medidas de control}) * 100$ | % | Trimestral | Reportes internos | El indicador no mide de manera neta la competitividad | El indicador es factible técnicamente debido a que su método de cálculo y medios de verificación son tal que el indicador puede ser estimado con la información con la que cuenta el programa |
| | 142 | Dirección de Registro Civil | Porcentaje de aplicación de recursos para adecuación de instalaciones | Adecuación de instalaciones | Gestión | Eficacia | $(\text{Recursos aplicados en periodo} / \text{total de recursos aplicables}) * 100$ | % | Mensual | Libros de registro | El indicador no mide de manera neta la competitividad | El indicador es factible técnicamente debido a que su método de cálculo y medios de verificación son tal que el indicador puede ser estimado con la información con la que cuenta el programa |
| | 143 | Dirección de Registro Civil | Porcentaje de tramites realizados durante las brigadas | Reducción de problemas de movilidad | Gestión | Eficacia | $(\text{Tramites atendidos} / \text{total de tramites recibidos}) * 100$ | % | Mensual | Informes internos | El indicador no mide de manera neta la competitividad | El indicador es factible técnicamente debido a que su método de cálculo y medios de verificación son tal que el indicador puede ser estimado con la información con la que cuenta el programa |
| | 144 | Dirección de Eventos Especiales | Porcentaje de satisfacción de la ciudadanía por la realización de eventos | Satisfacción de la ciudadanía | Estratégico | Eficiencia | $(\text{Personas que mencionan estar satisfechas con los eventos realizados} / \text{total de habitantes}) * 100$ | % | Anual | Encuestas | El indicador no mide de manera neta la competitividad | El indicador es factible técnicamente debido a que su método de cálculo y medios de verificación son tal que el indicador puede ser estimado con la información con la que cuenta el programa |

PRESIDENCIA MUNICIPAL
 COYUCA DE CATALÁN, GUERRERO
 2021 - 2024



H. AYUNTAMIENTO MUNICIPAL
 CONSTITUCIONAL DE
 COYUCA DE CATALÁN, GUERRERO
 2021 - 2024

H. AYUNTAMIENTO MUNICIPAL
 CONSTITUCIONAL DE
 COYUCA DE CATALÁN, GUERRERO
 ÓRGANO DE CONTROL INTERNO
 2021 - 2024

Elaboró
 C.P. JOSE GUERRA RODRIGUEZ GAMA
 CONTROLADOR INTERNO

H. AYUNTAMIENTO MUNICIPAL
 CONSTITUCIONAL DE
 COYUCA DE CATALÁN, GUERRERO
 TESORERÍA
 2021 - 2024



2021-2024

H. AYUNTAMIENTO MUNICIPAL CONSTITUCIONAL DE COYUCA DE CATALÁN, GUERRERO

ANEXO 1

01 DE ENERO AL 30 DE JUNIO DE 2023



CRITERIOS DE CONSISTENCIA

| PROGRAMA MUNICIPAL | NO | UNIDADES RESPONSABLES | NOMBRE DEL INDICADOR | INTERPRETACIÓN | TIPO DE INDICADOR | DIMENSIÓN | FÓRMULA | UNIDAD DE MEDIDA | FRECUENCIA DE MEDICIÓN | MEDIOS DE IDENTIFICACIÓN | ¿El indicador es pertinente temáticamente? | ¿El indicador es factible técnicamente? |
|--------------------------------|-----|---------------------------------|---|--|-------------------|------------|--|------------------|------------------------|--------------------------|---|---|
| FOMENTO A LA ECONOMÍA FAMILIAR | 145 | Dirección de Eventos Especiales | Porcentaje de eventos realizados | Buena organización en la realización de eventos | Estratégico | Eficiencia | $(\text{Eventos realizados} / \text{eventos programados}) * 100$ | % | Trimestral | Evidencia fotográfica | El indicador no mide de manera neta la competitividad | El indicador es factible técnicamente debido a que su método de cálculo y medios de verificación son tal que el indicador puede ser estimado con la información con la que cuenta el programa |
| | 146 | Dirección de Eventos Especiales | Porcentaje de servicios logísticos brindados | Brindar los servicios logísticos, en la organización y desarrollo de los eventos y giras del Presidente Municipal. | Estratégico | Eficiencia | $(\text{Servicios logísticos brindados} / \text{servicios logísticos programados}) * 100$ | % | Trimestral | Evidencia fotográfica | El indicador no mide de manera neta la competitividad | El indicador es factible técnicamente debido a que su método de cálculo y medios de verificación son tal que el indicador puede ser estimado con la información con la que cuenta el programa |
| | 147 | Dirección de Eventos Especiales | Porcentaje de promociones y difusiones realizadas | Promoción y difusión de eventos | Gestión | Eficacia | $(\text{Promociones y difusiones realizadas} / \text{promociones y difusiones programadas}) * 100$ | % | Mensual | Propaganda | El indicador no mide de manera neta la competitividad | El indicador es factible técnicamente debido a que su método de cálculo y medios de verificación son tal que el indicador puede ser estimado con la información con la que cuenta el programa |
| | 148 | Dirección de Eventos Especiales | Porcentaje de reportes de actividades realizados | Promoción y difusión de eventos | Gestión | Eficacia | $(\text{Actividades realizadas} / \text{Actividades programadas}) * 100$ | % | Mensual | Propaganda | El indicador no mide de manera neta la competitividad | El indicador es factible técnicamente debido a que su método de cálculo y medios de verificación son tal que el indicador puede ser estimado con la información con la que cuenta el programa |
| Protección Civil Municipal | 149 | Protección Civil Municipal | Suma de espacios peligrosos identificados | Baja vulnerabilidad por factores naturales y antrópicos | Estratégico | Eficiencia | $(\text{Espacios peligrosos} / \text{Espacios peligrosos identificados}) * 100$ | % | Anual | Reportes internos | El indicador no mide de manera neta la competitividad | El indicador es factible técnicamente debido a que su método de cálculo y medios de verificación son tal que el indicador puede ser estimado con la información con la que cuenta el programa |
| | 150 | Protección Civil Municipal | Porcentaje de intervenciones de riesgo en materia de protección civil | La población cuenta con información y capacidad necesaria para actuar en casos de emergencia | Estratégico | Eficiencia | $(\text{Intervenciones realizadas} / \text{intervenciones programadas}) * 100$ | % | Trimestral | Reportes internos | El indicador no mide de manera neta la competitividad | El indicador es factible técnicamente debido a que su método de cálculo y medios de verificación son tal que el indicador puede ser estimado con la información con la que cuenta el programa |
| | 151 | Protección Civil Municipal | Porcentaje de servicios prestados | Servicio de prevención ante fenómenos perturbadores | Estratégico | Eficiencia | $(\text{Servicios prestados} / \text{servicios programados}) * 100$ | % | Trimestral | Reportes internos | El indicador no mide de manera neta la competitividad | El indicador es factible técnicamente debido a que su método de cálculo y medios de verificación son tal que el indicador puede ser estimado con la información con la que cuenta el programa |
| | 152 | Protección Civil Municipal | Porcentaje de recorridos realizados | Recorridos de búsqueda de zonas peligrosas | Gestión | Eficacia | $(\text{Recorridos realizados} / \text{recorridos programados}) * 100$ | % | Mensual | Reportes internos | El indicador no mide de manera neta la competitividad | El indicador es factible técnicamente debido a que su método de cálculo y medios de verificación son tal que el indicador puede ser estimado con la información con la que cuenta el programa |

H. AYUNTAMIENTO MUNICIPAL CONSTITUCIONAL DE COYUCA DE CATALÁN, GUERRERO
PRESIDENCIA MUNICIPAL
2021 - 2024

H. AYUNTAMIENTO MUNICIPAL CONSTITUCIONAL DE COYUCA DE CATALÁN, GUERRERO
SECRETARÍA MUNICIPAL
2021 - 2024

H. AYUNTAMIENTO MUNICIPAL CONSTITUCIONAL DE COYUCA DE CATALÁN, GUERRERO
ÓRGANO DE CONTROL INTERNO
2021 - 2024
C.P. JOAQUÍN RODRÍGUEZ GAMA
CONTADOR INTERNO

H. AYUNTAMIENTO MUNICIPAL CONSTITUCIONAL DE COYUCA DE CATALÁN, GUERRERO
2021 - 2024



2021-2024

H. AYUNTAMIENTO MUNICIPAL CONSTITUCIONAL DE COYUCA DE CATALÁN, GUERRERO

ANEXO 1

01 DE ENERO AL 30 DE JUNIO DE 2023



CRITERIOS DE CONSISTENCIA

DATOS INDICADOR

| PROGRAMA MUNICIPAL | NO | UNIDADES RESPONSABLES | NOMBRE DEL INDICADOR | INTERPRETACIÓN | TIPO DE INDICADOR | DIMENSIÓN | FÓRMULA | UNIDAD DE MEDIDA | FRECUENCIA DE MEDICIÓN | MEDIOS DE IDENTIFICACIÓN | ¿El indicador es pertinente temáticamente? | ¿El indicador es factible técnicamente? |
|-----------------------------|-----|-----------------------------|---|---|-------------------|------------|--|------------------|------------------------|--------------------------|---|---|
| Protección Civil Municipal | 153 | Protección Civil Municipal | Porcentaje de certificaciones otorgadas | Certificación de instituciones públicas, privadas y organismos del municipio | Gestión | Eficacia | $(\text{Instituciones con certificados otorgados} / \text{total de instituciones}) * 100$ | % | Mensual | Reportes internos | El indicador no mide de manera neta la competitividad | El indicador es factible técnicamente debido a que su método de cálculo y medios de verificación son tal que el indicador puede ser estimado con la información con la que cuenta el programa |
| | 154 | Protección Civil Municipal | Porcentaje de pláticas de tratamiento de fenómenos realizadas | Dar pláticas de lo que se debe llevar a cabo antes, durante y después que se presenten fenómenos | Gestión | Eficacia | $(\text{Platicas realizadas} / \text{Total platicas programadas}) * 100$ | % | Mensual | Reportes internos | El indicador no mide de manera neta la competitividad | El indicador es factible técnicamente debido a que su método de cálculo y medios de verificación son tal que el indicador puede ser estimado con la información con la que cuenta el programa |
| | 155 | Protección Civil Municipal | Porcentaje de simulacros realizados | Realizar simulacros de prevención y de verificación de de los procedimientos del programa de protección civil | Gestión | Eficacia | $(\text{Simulacros realizados} / \text{Simulacros programados}) * 100$ | % | Trimestral | Reportes internos | El indicador no mide de manera neta la competitividad | El indicador es factible técnicamente debido a que su método de cálculo y medios de verificación son tal que el indicador puede ser estimado con la información con la que cuenta el programa |
| Dirección de Obras Pùblicas | 156 | Dirección de Obras Pùblicas | INDICE DE AVANCE DE INFRAESTRUCTURA | OBRAS/ACTIVIDADES QUE ELEVEN LA CALIDAD DE VIDA | Estratégico | Eficiencia | $(\text{Total de obras/actividades terminadas} / \text{obras actividades totales}) * 100$ | % | Anual | Avance fisico financiero | El indicador no mide de manera neta la competitividad | El indicador es factible técnicamente debido a que su método de cálculo y medios de verificación son tal que el indicador puede ser estimado con la información con la que cuenta el programa |
| | 157 | Dirección de Obras Pùblicas | INDICE DE ACENTAMIENTOS URBANOS | Ordenamiento territorial en el municipio | Estratégico | Eficiencia | $(\text{Total de asentamientos} / \text{total de asentamientos ordenados}) * 100$ | % | Trimestral | Informe de gobierno | El indicador no mide de manera neta la competitividad | El indicador es factible técnicamente debido a que su método de cálculo y medios de verificación son tal que el indicador puede ser estimado con la información con la que cuenta el programa |
| | 158 | Dirección de Obras Pùblicas | TOTAL DE PROGRAMAS DE ORDENAMIENTO | PROGRAMAS DE ORDENAMIENTO TERRITORIAL | Estratégico | Eficiencia | $(\text{Presupuesto utilizado en obras} / \text{presupuesto programado para obras}) * 100$ | % | Mensual | Informe de gobierno | El indicador no mide de manera neta la competitividad | El indicador es factible técnicamente debido a que su método de cálculo y medios de verificación son tal que el indicador puede ser estimado con la información con la que cuenta el programa |
| | 159 | Dirección de Obras Pùblicas | INDICE DE ASENTAMIENTOS EN RIESGO | ATLAS DE RIESGO MUNICIPALES | Gestión | Eficacia | $(\text{Total de asentamientos} / \text{total de asentamientos ordenados}) * 100$ | % | Mensual | Avance fisico financiero | El indicador no mide de manera neta la competitividad | El indicador es factible técnicamente debido a que su método de cálculo y medios de verificación son tal que el indicador puede ser estimado con la información con la que cuenta el programa |
| | 160 | Dirección de Obras Pùblicas | PORCENTAJE DE REALIZACION DE OBRAS | TERMINACION DE OBRAS | Estratégico | Eficiencia | $(\text{Total de obras/actividades terminadas} / \text{obras actividades totales}) * 100$ | % | Trimestral | Avance fisico financiero | El indicador no mide de manera neta la competitividad | El indicador es factible técnicamente debido a que su método de cálculo y medios de verificación son tal que el indicador puede ser estimado con la información con la que cuenta el programa |

H. AYUNTAMIENTO MUNICIPAL CONSTITUCIONAL DE COYUCA DE CATALÁN, GUERRERO
 PRESIDENCIA MUNICIPAL
 2021 - 2024



SERVIDOR PÚBLICO
 SERVICIO PROCURADOR
 2021 - 2024

H. AYUNTAMIENTO MUNICIPAL CONSTITUCIONAL DE COYUCA DE CATALÁN, GRQ. ÓRGANO DE CONTROL INTERNO
 2021 - 2024

Elaboró
 C.P. JOLGUER RODRIGUEZ RAMA
 CONTRALOR INTERNO

H. AYUNTAMIENTO MUNICIPAL CONSTITUCIONAL DE COYUCA DE CATALÁN, GUERRERO
 2021 - 2024



2021-2024

H. AYUNTAMIENTO MUNICIPAL CONSTITUCIONAL DE COYUCA DE CATALÁN, GUERRERO

ANEXO 1

01 DE ENERO AL 30 DE JUNIO DE 2023



DATOS INDICADOR

CRITERIOS DE CONSISTENCIA

| PROGRAMA MUNICIPAL | NO | UNIDADES RESPONSABLES | NOMBRE DEL INDICADOR | INTERPRETACIÓN | TIPO DE INDICADOR | DIMENSIÓN | FÓRMULA | UNIDAD DE MEDIDA | FRECUENCIA DE MEDICIÓN | MEDIOS DE IDENTIFICACIÓN | ¿El indicador es pertinente temáticamente? | ¿El indicador es factible técnicamente? |
|---------------------------|-----|-----------------------------|---|--|-------------------|------------|--|------------------|------------------------|---------------------------|---|---|
| | 161 | Dirección de Obras Pùblicas | PORCENTAJE DE AVANCE FINANCIERO | AVANCE EN EL FINANCIAMIENTO PROGRAMADO DE OBRAS | Gestión | Eficacia | $(\text{Obras concluidas en el año} / \text{obras programadas de construcción en el año}) * 100$ | % | Mensual | Avance físico financiero | El indicador no mide de manera neta la competitividad | El indicador es factible técnicamente debido a que su método de cálculo y medios de verificación son tal que el indicador puede ser estimado con la información con la que cuenta el programa |
| Dirección de Agua Potable | 162 | Dirección de Agua Potable | Porcentaje de agua potable en comunidades | Agua potable en mas zonas del municipio | Estratégico | Eficiencia | $(\text{Comunidades con acceso al servicio de agua potable} / \text{total de comunidades del municipio}) * 100$ | % | Anual | Informes internos / INEGI | El indicador no mide de manera neta la competitividad | El indicador es factible técnicamente debido a que su método de cálculo y medios de verificación son tal que el indicador puede ser estimado con la información con la que cuenta el programa |
| | 163 | Dirección de Agua Potable | Porcentaje de satisfacción del servicio de agua potable | Sistema de agua potable eficiente | Estratégico | Eficiencia | $(\text{Personas satisfechas con el servicio del agua potable} / \text{total de habitantes}) * 100$ | % | Trimestral | Encuestas | El indicador no mide de manera neta la competitividad | El indicador es factible técnicamente debido a que su método de cálculo y medios de verificación son tal que el indicador puede ser estimado con la información con la que cuenta el programa |
| | 164 | Dirección de Agua Potable | Porcentaje de incremento de acceso al agua potable | Eficiente distribución de agua | Estratégico | Eficiencia | $(\text{Total de comunidades con acceso a agua potable 2022} / \text{comunidades con acceso a agua potable 2023}) * 100$ | % | Trimestral | Reportes internos | El indicador no mide de manera neta la competitividad | El indicador es factible técnicamente debido a que su método de cálculo y medios de verificación son tal que el indicador puede ser estimado con la información con la que cuenta el programa |
| | 165 | Dirección de Agua Potable | Porcentaje de contribuyentes que pagan | Pago de los contribuyentes | Gestión | Eficacia | $(\text{Monto recaudado} / \text{Deuda de los habitantes}) * 100$ | % | Mensual | Evidencia fotográfica | El indicador no mide de manera neta la competitividad | El indicador es factible técnicamente debido a que su método de cálculo y medios de verificación son tal que el indicador puede ser estimado con la información con la que cuenta el programa |
| | 166 | Dirección de Agua Potable | Porcentaje de inspecciones a los sistemas realizadas | Inspecciones de funcionamiento del sistema de agua potable | Gestión | Eficacia | $(\text{Inspecciones realizadas en el periodo} / \text{total de inspecciones}) * 100$ | % | Mensual | Evidencia fotográfica | El indicador no mide de manera neta la competitividad | El indicador es factible técnicamente debido a que su método de cálculo y medios de verificación son tal que el indicador puede ser estimado con la información con la que cuenta el programa |
| | 167 | Dirección de Agua Potable | Porcentaje de sesiones de mantenimiento a las fuentes de abastecimiento de agua potable | Dar mantenimiento preventivo a las fuentes de abastecimiento de agua potable | Gestión | Eficacia | $(\text{Mantenimientos realizados} / \text{Total de áreas}) * 100$ | % | Mensual | Evidencia fotográfica | El indicador no mide de manera neta la competitividad | El indicador es factible técnicamente debido a que su método de cálculo y medios de verificación son tal que el indicador puede ser estimado con la información con la que cuenta el programa |
| | 168 | Dirección de Agua Potable | Porcentaje de tanques de almacenamiento limpios | Limpieza de tanques de almacenamiento | Gestión | Eficiencia | $(\text{Tanques limpiados} / \text{Total de tanques}) * 100$ | % | Mensual | Evidencia fotográfica | El indicador no mide de manera neta la competitividad | El indicador es factible técnicamente debido a que su método de cálculo y medios de verificación son tal que el indicador puede ser estimado con la información con la que cuenta el programa |

2021 - 2024
 H. AYUNTAMIENTO MUNICIPAL CONSTITUCIONAL DE COYUCA DE CATALÁN, GUERRERO
 PRESIDENCIA MUNICIPAL

ESTADO DE GUERRERO
 H. AYUNTAMIENTO MUNICIPAL CONSTITUCIONAL DE COYUCA DE CATALÁN, GUERRERO
 2021 - 2024
 PRESIDENCIA MUNICIPAL

H. AYUNTAMIENTO MUNICIPAL CONSTITUCIONAL DE COYUCA DE CATALÁN, GUERRERO
 ÓRGANO DE CONTROL INTERNO
 2021 - 2024
 P. JONATAN RODRIGUEZ GAMA
 CONTRALOR INTERNO

H. AYUNTAMIENTO MUNICIPAL CONSTITUCIONAL DE COYUCA DE CATALÁN, GUERRERO
 2021 - 2024



2021-2024

H. AYUNTAMIENTO MUNICIPAL CONSTITUCIONAL DE COYUCA DE CATALÁN, GUERRERO

ANEXO 1

01 DE ENERO AL 30 DE JUNIO DE 2023



DATOS INDICADOR

CRITERIOS DE CONSISTENCIA

| PROGRAMA MUNICIPAL | NO | UNIDADES RESPONSABLES | NOMBRE DEL INDICADOR | INTERPRETACIÓN | TIPO DE INDICADOR | DIMENSIÓN | FÓRMULA | UNIDAD DE MEDIDA | FRECUENCIA DE MEDICIÓN | MEDIOS DE IDENTIFICACIÓN | ¿El indicador es pertinente temáticamente? | ¿El indicador es factible técnicamente? |
|--------------------|-----|---------------------------------|---|---|-------------------|------------|---|------------------|------------------------|--------------------------|---|---|
| | 169 | Dirección de Agua Potable | Porcentaje de eficiencia en la captación de recursos en materia de agua potable | Eficiencia para la captación y ejercicio de recursos para mejora de la infraestructura básica de agua potable | Estratégico | Eficiencia | (recursos destinados a la mejora de la infraestructura / total de recursos presupuestados para obras de agua potable) * 100 | % | Mensual | Reportes internos | El indicador no mide de manera neta la competitividad | El indicador es factible técnicamente debido a que su método de cálculo y medios de verificación son tal que el indicador puede ser estimado con la información con la que cuenta el programa |
| | 170 | Dirección de Agua Potable | Porcentaje de ejecución eficiente de proyectos de infraestructura | Proyectos, planeación y coordinación para el desarrollo de infraestructura convencional | Gestión | Eficacia | (Ejecución de Proyectos realizados/ proyectos programados) * 100 | % | Mensual | Evidencia fotográfica | El indicador no mide de manera neta la competitividad | El indicador es factible técnicamente debido a que su método de cálculo y medios de verificación son tal que el indicador puede ser estimado con la información con la que cuenta el programa |
| | 171 | Dirección de Agua Potable | Porcentaje de recursos para la atención de demandas de servicio de agua | Recursos suficientes para la atención de demandas de servicio de agua | Gestión | Eficacia | (Proyectos realizados/ proyectos programados) * 100 | % | Mensual | Evidencia fotográfica | El indicador no mide de manera neta la competitividad | El indicador es factible técnicamente debido a que su método de cálculo y medios de verificación son tal que el indicador puede ser estimado con la información con la que cuenta el programa |
| | 172 | Dirección de Juventud y Deporte | Porcentaje de apoyos otorgados | Contribuir a fomentar el deporte y la cultura física así como mejorar la infraestructura deportiva del municipio mediante la realización, promoción y fortalecimiento de eventos deportivos | Estratégico | Eficiencia | (Apoyos otorgados/ apoyos programados) * 100 | % | Anual | Informes internos | El indicador no mide de manera neta la competitividad | El indicador es factible técnicamente debido a que su método de cálculo y medios de verificación son tal que el indicador puede ser estimado con la información con la que cuenta el programa |
| | 173 | Dirección de Juventud y Deporte | Porcentaje de eventos deportivos realizados | La administración municipal realiza, promueve y fortalece los eventos deportivos | Estratégico | Eficiencia | (Eventos deportivos realizados / eventos deportivos programados) * 100 | % | Trimestral | Informes internos | El indicador no mide de manera neta la competitividad | El indicador es factible técnicamente debido a que su método de cálculo y medios de verificación son tal que el indicador puede ser estimado con la información con la que cuenta el programa |
| | 174 | Dirección de Juventud y Deporte | Porcentaje de acciones de activación física efectuadas | Acciones de activación física entre los habitantes del municipio | Estratégico | Eficiencia | (Acciones de actividad efectuadas / acciones de actividad programadas) * 100 | % | Trimestral | Evidencia fotográfica | El indicador no mide de manera neta la competitividad | El indicador es factible técnicamente debido a que su método de cálculo y medios de verificación son tal que el indicador puede ser estimado con la información con la que cuenta el programa |
| | 175 | Dirección de Juventud y Deporte | Porcentaje de convocatorias para la activación física | Coordinar la realización de las ceremonias cívicas, sociales y culturales con las diferentes instituciones educativas en general. | Gestión | Eficacia | (Convocatorias lanzadas / convocatorias programadas) * 100 | % | Mensual | Publicidad | El indicador no mide de manera neta la competitividad | El indicador es factible técnicamente debido a que su método de cálculo y medios de verificación son tal que el indicador puede ser estimado con la información con la que cuenta el programa |
| | 176 | Dirección de Juventud y Deporte | Porcentaje de solicitudes para la realización de acciones de activación física | Solicitar espacios, para la realización de acciones de activación física | Gestión | Eficacia | (Solicitudes atendidas / total de solicitudes) * 100 | % | Mensual | Publicidad | El indicador no mide de manera neta la competitividad | El indicador es factible técnicamente debido a que su método de cálculo y medios de verificación son tal que el indicador puede ser estimado con la información con la que cuenta el programa |

H. AYUNTAMIENTO MUNICIPAL CONSTITUCIONAL DE COYUCA DE CATALÁN, GUERRERO
 PRESIDENCIA MUNICIPAL
 2021 - 2024

EDUCACIÓN
 H. AYUNTAMIENTO MUNICIPAL CONSTITUCIONAL DE COYUCA DE CATALÁN, GUERRERO
 2021 - 2024

H. AYUNTAMIENTO MUNICIPAL CONSTITUCIONAL DE COYUCA DE CATALÁN, GUERRERO
 C.P. JONHES RODRIGUEZ RAMA
 CONTRALOR INTERNO
 ÓRGANO DE CONTROL INTERNO

H. AYUNTAMIENTO MUNICIPAL CONSTITUCIONAL DE COYUCA DE CATALÁN, GUERRERO
 TESORERÍA
 2021 - 2024



2021-2024

H. AYUNTAMIENTO MUNICIPAL CONSTITUCIONAL DE COYUCA DE CATALÁN, GUERRERO

ANEXO 1

01 DE ENERO AL 30 DE JUNIO DE 2023

GOBIERNO DEL
GUERRERO
GARANTÍA
DE RESULTADOS

DATOS INDICADOR

CRITERIOS DE CONSISTENCIA


| PROGRAMA MUNICIPAL | NO | UNIDADES RESPONSABLES | NOMBRE DEL INDICADOR | INTERPRETACIÓN | TIPO DE INDICADOR | DIMENSIÓN | FÓRMULA | UNIDAD DE MEDIDA | FRECUENCIA DE MEDICIÓN | MEDIOS DE IDENTIFICACIÓN | ¿El indicador es pertinente temáticamente? | ¿El indicador es factible técnicamente? |
|----------------------|-----|---------------------------------|---|--|---|------------|---|--|------------------------|--------------------------|---|---|
| | 177 | Dirección de Juventud y Deporte | Porcentaje de apoyos a ligas deportivas | Ligas deportivas en el municipio | Estratégico | Eficiencia | $(\text{Acciones de actividad efectuadas} / \text{acciones de actividad programadas}) * 100$ | % | Trimestral | Evidencia fotográfica | El indicador no mide de manera neta la competitividad | El indicador es factible técnicamente debido a que su método de cálculo y medios de verificación son tal que el indicador puede ser estimado con la información con la que cuenta el programa |
| | 178 | Dirección de Juventud y Deporte | Porcentaje de material deportivo adquirido | Adquisición de material deportivo | Gestión | Eficacia | $(\text{Material deportivo utilizado} / \text{Total de material deportivo}) * 100$ | % | Mensual | Publicidad | El indicador no mide de manera neta la competitividad | El indicador es factible técnicamente debido a que su método de cálculo y medios de verificación son tal que el indicador puede ser estimado con la información con la que cuenta el programa |
| | 179 | Dirección de Juventud y Deporte | Porcentaje de gestiones de apoyos económicos para deportistas | Gestionar apoyos económicos para deportistas | Gestión | Eficacia | $(\text{Apoyos otorgados} / \text{apoyos programados}) * 100$ | % | Mensual | Publicidad | El indicador no mide de manera neta la competitividad | El indicador es factible técnicamente debido a que su método de cálculo y medios de verificación son tal que el indicador puede ser estimado con la información con la que cuenta el programa |
| Fomento a la Cultura | 180 | Dirección de Cultura y Arte | Tasa de variación en la realización de eventos culturales | Contribuir para que la población del municipio acceda y participe en las manifestaciones artísticas mediante el fomento y producción de servicios culturales | Estratégico | Eficiencia | $(\text{Eventos culturales efectuados en el presente ejercicio} / \text{eventos culturales efectuados en el año anterior}) * 100$ | % | Anual | Informes / reportes | El indicador no mide de manera neta la competitividad | El indicador es factible técnicamente debido a que su método de cálculo y medios de verificación son tal que el indicador puede ser estimado con la información con la que cuenta el programa |
| | 181 | Dirección de Cultura y Arte | Porcentaje de población municipal incorporada a la actividad artística y cultural | La población municipal cuenta con eventos culturales y artísticos que promueven el sano esparcimiento de la sociedad | Estratégico | Eficiencia | $(\text{Total de asistentes registrados en eventos culturales y artísticos municipales} / \text{total de población municipal}) * 100$ | % | Trimestral | Reportes internos | El indicador no mide de manera neta la competitividad | El indicador es factible técnicamente debido a que su método de cálculo y medios de verificación son tal que el indicador puede ser estimado con la información con la que cuenta el programa |
| | 182 | Dirección de Cultura y Arte | Porcentaje de eficiencia en la realización de eventos culturales y artísticos | Actividades culturales y artísticas otorgadas al público en general | Estratégico | Eficiencia | $(\text{Eventos culturales y artísticos realizados} / \text{Eventos culturales y artísticos programados}) * 100$ | % | Trimestral | Reportes internos | El indicador no mide de manera neta la competitividad | El indicador es factible técnicamente debido a que su método de cálculo y medios de verificación son tal que el indicador puede ser estimado con la información con la que cuenta el programa |
| | 183 | Dirección de Cultura y Arte | Porcentaje de vida cultural en días naturales | Elaboración de un programa cultural y artístico | Gestión | Eficacia | $(\text{Eventos de vida cultural realizados} / \text{Eventos de vida cultural programados}) * 100$ | % | Mensual | Reportes internos | El indicador no mide de manera neta la competitividad | El indicador es factible técnicamente debido a que su método de cálculo y medios de verificación son tal que el indicador puede ser estimado con la información con la que cuenta el programa |
| | | | Dirección de Cultura y Arte | Porcentaje de promociones realizadas | Promoción de las actividades culturales | Gestión | Eficacia | $(\text{Actividades culturales realizadas} / \text{Total de actividades programadas}) * 101$ | % | Mensual | Reportes internos | El indicador no mide de manera neta la competitividad |

PRESIDENCIA MUNICIPAL
2021 - 2024H. AYUNTAMIENTO MUNICIPAL
CONSTITUCIONAL DE
COYUCA DE CATALÁN, GRO.

ESTADO DE GUERRERO

ESTADO DE GUERRERO

2021 - 2024

H. AYUNTAMIENTO MUNICIPAL
CONSTITUCIONAL DE
COYUCA DE CATALÁN, GRO.
ÓRGANO DE
CONTROL INTERNO
2021 - 2024C.P. JOEL GUERRO RODRIGUEZ GAMA
CONTRALOR INTERNOEL AYUNTAMIENTO MUNICIPAL
CONSTITUCIONAL DE
COYUCA DE CATALÁN, GRO.
TESORERÍA
2021 - 2024



2021-2024

H. AYUNTAMIENTO MUNICIPAL CONSTITUCIONAL DE COYUCA DE CATALÁN, GUERRERO

ANEXO 1

01 DE ENERO AL 30 DE JUNIO DE 2023



CRITERIOS DE CONSISTENCIA

DATOS INDICADOR

| PROGRAMA MUNICIPAL | NO | UNIDADES RESPONSABLES | NOMBRE DEL INDICADOR | INTERPRETACIÓN | TIPO DE INDICADOR | DIMENSIÓN | FÓRMULA | UNIDAD DE MEDIDA | FRECUENCIA DE MEDICIÓN | MEDIOS DE IDENTIFICACIÓN | ¿El indicador es pertinente temáticamente? | ¿El indicador es factible técnicamente? |
|--|-----|------------------------------|--|---|-------------------|------------|--|------------------|------------------------|--------------------------|---|---|
| | 185 | Dirección de Cultura y Arte | Porcentaje de aprovechamiento de espacio con expresiones artísticas y culturales | Espacios donde se celebran expresiones artísticas y culturales | Gestión | Eficacia | (Espacios donde se celebren expresiones artísticas y culturales/ Total de espacios para expresiones artísticas y culturales) * 100 | % | Mensual | Informes / reportes | El indicador no mide de manera neta la competitividad | El indicador es factible técnicamente debido a que su método de cálculo y medios de verificación son tal que el indicador puede ser estimado con la información con la que cuenta el programa |
| | 186 | Dirección de Cultura y Arte | Porcentaje de expresiones artísticas y culturales realizadas | Atender solicitudes en materia de expresiones artísticas y culturales | Gestión | Eficacia | (Solicitudes para temas artísticos / Solicitudes para temas artísticos programados) * 100 | % | Mensual | Reportes internos | El indicador no mide de manera neta la competitividad | El indicador es factible técnicamente debido a que su método de cálculo y medios de verificación son tal que el indicador puede ser estimado con la información con la que cuenta el programa |
| Fomento a la Organizaciones de la Sociedad Civil | 187 | Prevención Social del Delito | Porcentaje de cumplimiento de actividades / acciones, a favor de la mejora en seguridad pública. | Contribuir a la disminución de la violencia, la delincuencia y la inseguridad en el municipio mediante la construcción de entornos y comunidades libres de violencia y delincuencia, por medio de la generación de mayor bienestar y calidad de vida de la población | Estratégico | Eficiencia | (Actividades y/ o acciones realizadas/ actividades y/o acciones programadas) * 100 | % | Anual | Informes / reportes | El indicador no mide de manera neta la competitividad | El indicador es factible técnicamente debido a que su método de cálculo y medios de verificación son tal que el indicador puede ser estimado con la información con la que cuenta el programa |
| | 188 | Prevención Social del Delito | Porcentaje de proyectos de prevención social de la violencia y la delincuencia con participación ciudadana | El municipio cuente con proyectos de prevención social para abatir la violencia, la delincuencia y la inseguridad con participación ciudadana. | Estratégico | Eficiencia | (Proyectos realizados/ Proyectos programados) * 100 | % | Trimestral | Evidencia fotográfica | El indicador no mide de manera neta la competitividad | El indicador es factible técnicamente debido a que su método de cálculo y medios de verificación son tal que el indicador puede ser estimado con la información con la que cuenta el programa |
| | 189 | Prevención Social del Delito | Generación del Modelo de Prevención Social de la Violencia y la Delincuencia con Participación Ciudadana | Modelo de Prevención Social de la Violencia y la Delincuencia con Participación Ciudadana. | Estratégico | Eficiencia | Modelo de Prevención Social de la Violencia y la Delincuencia con Participación Ciudadana | % | Trimestral | Reportes internos | El indicador no mide de manera neta la competitividad | El indicador es factible técnicamente debido a que su método de cálculo y medios de verificación son tal que el indicador puede ser estimado con la información con la que cuenta el programa |
| | 190 | Prevención Social del Delito | Porcentaje de eventos realizados | Talleres, pláticas, conferencias y representaciones sobre violencia intrafamiliar, desintegración familiar, adicciones, equidad de género, salud sexual, medidas de autoprotección, prevención de fraude y extorsión telefónica, números de emergencia, cultura de la legalidad y denuncia ciudadana. | Gestión | Eficacia | (Actividades cumplidas / actividades programadas) * 100 | % | Mensual | Evidencia fotográfica | El indicador no mide de manera neta la competitividad | El indicador es factible técnicamente debido a que su método de cálculo y medios de verificación son tal que el indicador puede ser estimado con la información con la que cuenta el programa |
| | 191 | Prevención Social del Delito | Porcentaje de conocimiento de la normatividad | Creación y conocimiento de la normatividad de prevención del delito | Gestión | Eficacia | (Asesorías realizadas / Asesorías programadas) * 100 | % | Mensual | Bitácora | El indicador no mide de manera neta la competitividad | El indicador es factible técnicamente debido a que su método de cálculo y medios de verificación son tal que el indicador puede ser estimado con la información con la que cuenta el programa |
| | 192 | Prevención Social del Delito | Porcentaje de servicios de prevención del delito realizados | Servicios de prevención del delito prestados | Gestión | Eficacia | (Asesorías realizadas / Asesorías programadas) * 100 | % | Mensual | Bitácora | El indicador no mide de manera neta la competitividad | El indicador es factible técnicamente debido a que su método de cálculo y medios de verificación son tal que el indicador puede ser estimado con la información con la que cuenta el programa |

2021 - 2024
PRESIDENCIA MUNICIPAL
CONSEJO DE COORDINACIÓN DE COMUNITARIOS DE COYUCA DE CATALÁN, GUERRERO

INDICADOR PROGRAMADO
COYUCA DE CATALÁN, GUERRERO
2021 - 2024

H. AYUNTAMIENTO MUNICIPAL CONSTITUCIONAL DE COYUCA DE CATALÁN, GUERRERO
ÓRGANO DE CONTROL INTERNO
2021 - 2024
JOLGEMAR RODRIGUEZ GARCIA
CONTRALOR INTERNO

2021 - 2024



2021-2024

H. AYUNTAMIENTO MUNICIPAL CONSTITUCIONAL DE COYUCA DE CATALÁN, GUERRERO

ANEXO 1

01 DE ENERO AL 30 DE JUNIO DE 2023



DATOS INDICADOR

CRITERIOS DE CONSISTENCIA

| PROGRAMA MUNICIPAL | NO | UNIDADES RESPONSABLES | NOMBRE DEL INDICADOR | INTERPRETACIÓN | TIPO DE INDICADOR | DIMENSIÓN | FÓRMULA | UNIDAD DE MEDIDA | FRECUENCIA DE MEDICIÓN | MEDIOS DE IDENTIFICACIÓN | ¿El indicador es pertinente temáticamente? | ¿El indicador es factible técnicamente? |
|--------------------|-----|------------------------------------|--|--|-------------------|------------|--|------------------|------------------------|--------------------------|---|---|
| Fomento al Empleo | 193 | Dirección de Servicios Municipales | Porcentaje de satisfacción en el otorgamiento de servicios públicos | Contribuir a Proporcionar servicios públicos de calidad y asegurar su mejora continua en beneficio de la población del municipio mediante el otorgamiento de servicios oportunos y eficaces de recolección y destino de basura | Estratégico | Eficiencia | $(\text{Personas que mencionan estar satisfechas con los servicios municipales que otorga el ayuntamiento} / \text{personas entrevistadas}) * 100$ | % | Anual | Encuestas | El indicador no mide de manera neta la competitividad | El indicador es factible técnicamente debido a que su método de cálculo y medios de verificación son tal que el indicador puede ser estimado con la información con la que cuenta el programa |
| | 194 | Dirección de Servicios Municipales | Porcentaje de eficiencia en los servicios municipales | Eficiencia en la prestación de servicios públicos | Estratégico | Eficiencia | $(\text{Metas cumplidas} / \text{metas programadas}) * 100$ | % | Trimestral | Avance de programas | El indicador no mide de manera neta la competitividad | El indicador es factible técnicamente debido a que su método de cálculo y medios de verificación son tal que el indicador puede ser estimado con la información con la que cuenta el programa |
| | 195 | Dirección de Servicios Municipales | Porcentaje de medidas para el mejoramiento del acceso a los servicios municipales | Acceso a los servicios públicos | Estratégico | Eficiencia | $(\text{Medidas implementadas} / \text{medidas programadas}) * 100$ | % | Trimestral | Informes internos | El indicador no mide de manera neta la competitividad | El indicador es factible técnicamente debido a que su método de cálculo y medios de verificación son tal que el indicador puede ser estimado con la información con la que cuenta el programa |
| | 196 | Dirección de Servicios Municipales | Porcentaje de cumplimiento de actividades / acciones, a favor de la mejora en economía municipal | Realización de acciones y actividades que ayuden a mejorar la infraestructura social y servicios públicos | Gestión | Eficacia | $(\text{Actividades cumplidas} / \text{actividades programadas}) * 100$ | % | Mensual | Bitácora | El indicador no mide de manera neta la competitividad | El indicador es factible técnicamente debido a que su método de cálculo y medios de verificación son tal que el indicador puede ser estimado con la información con la que cuenta el programa |
| | 197 | Dirección de Servicios Municipales | Total de rutas determinadas | Establecimiento de rutas para recolección de basura | Gestión | Eficacia | $(\text{Rutas en las que se recolecta basura} / \text{Total de rutas}) * 100$ | % | Mensual | Evidencia fotografica | El indicador no mide de manera neta la competitividad | El indicador es factible técnicamente debido a que su método de cálculo y medios de verificación son tal que el indicador puede ser estimado con la información con la que cuenta el programa |
| | 198 | Dirección de Servicios Municipales | Porcentaje de inspecciones realizadas | Inspecciones al servicio de recolección para el adecuado cumplimiento de las rutas | Gestión | Eficacia | $(\text{Inspecciones al servicio de recolección de basura realizadas} / \text{Total de inspecciones al servicio de recolección de basura}) * 100$ | % | Mensual | Bitácora | El indicador no mide de manera neta la competitividad | El indicador es factible técnicamente debido a que su método de cálculo y medios de verificación son tal que el indicador puede ser estimado con la información con la que cuenta el programa |
| | 199 | Dirección de Servicios Municipales | Porcentaje de saneamientos realizados | Saneamiento de causas | Gestión | Eficacia | $(\text{Saneamiento de escases realizadas} / \text{Saneamiento de escases programadas}) * 100$ | % | Mensual | Evidencia fotografica | El indicador no mide de manera neta la competitividad | El indicador es factible técnicamente debido a que su método de cálculo y medios de verificación son tal que el indicador puede ser estimado con la información con la que cuenta el programa |
| | 200 | Dirección de Servicios Municipales | Porcentaje de implementación del programa de limpieza y fumigación de mercados y panteones | Efectuar acciones para la implementación del programa de limpieza y fumigación de mercados y panteones | Gestión | Eficacia | $(\text{Actividades cumplidas} / \text{actividades programadas}) * 100$ | % | Mensual | Evidencia fotografica | El indicador no mide de manera neta la competitividad | El indicador es factible técnicamente debido a que su método de cálculo y medios de verificación son tal que el indicador puede ser estimado con la información con la que cuenta el programa |

2021 - 2024
 PRESIDENCIA MUNICIPAL
 COYUCA DE CATALÁN, GUERRERO

ESTADO DE GUERRERO
 GOBIERNO DEL ESTADO
 H. AYUNTAMIENTO MUNICIPAL CONSTITUCIONAL DE COYUCA DE CATALÁN, GUERRERO
 SECRETARÍA DE ADMINISTRACIÓN Y FINANZAS
 DIRECCIÓN DE SERVICIOS MUNICIPALES
 2021 - 2024

EL AYUNTAMIENTO MUNICIPAL CONSTITUCIONAL DE COYUCA DE CATALÁN, GUERRERO
 C. P. JOLANER HERNÁNDEZ GARRA
 CONTRALOR INTERNO
 ÓRGANO DE CONTROL INTERNO
 2021 - 2024

EL AYUNTAMIENTO MUNICIPAL CONSTITUCIONAL DE COYUCA DE CATALÁN, GUERRERO
 SECRETARÍA DE ADMINISTRACIÓN Y FINANZAS
 2021 - 2024



2021-2024

H. AYUNTAMIENTO MUNICIPAL CONSTITUCIONAL DE COYUCA DE CATALÁN, GUERRERO

ANEXO 1

01 DE ENERO AL 30 DE JUNIO DE 2023



CRITERIOS DE CONSISTENCIA

DATOS INDICADOR

| PROGRAMA MUNICIPAL | NO | UNIDADES RESPONSABLES | NOMBRE DEL INDICADOR | INTERPRETACIÓN | TIPO DE INDICADOR | DIMENSIÓN | FÓRMULA | UNIDAD DE MEDIDA | FRECUENCIA DE MEDICIÓN | MEDIOS DE IDENTIFICACIÓN | ¿El indicador es pertinente temáticamente? | ¿El indicador es factible técnicamente? |
|--------------------------|-----|------------------------------------|--|---|-------------------|------------|--|------------------|------------------------|----------------------------|---|---|
| | 201 | Dirección de Servicios Municipales | Porcentaje de limpiezas realizadas | Realizar acciones de limpieza en avenidas principales y caminos | Gestión | Eficacia | $(\text{Actividades cumplidas} / \text{actividades programadas}) * 100$ | % | Mensual | Evidencia fotografica | El indicador no mide de manera neta la competitividad | El indicador es factible técnicamente debido a que su método de cálculo y medios de verificación son tal que el indicador puede ser estimado con la información con la que cuenta el programa |
| Dirección de Reglamentos | 202 | Dirección de Reglamentos | Porcentaje de establecimientos revisados | Contribuir al crecimiento comercial del municipio mejorando con ello la calidad de vida de la ciudadanía | Estratégico | Eficiencia | $(\text{Establecimientos revisados} / \text{establecimientos programados de revisión}) * 100$ | % | Anual | Reportes internos | El indicador no mide de manera neta la competitividad | El indicador es factible técnicamente debido a que su método de cálculo y medios de verificación son tal que el indicador puede ser estimado con la información con la que cuenta el programa |
| | 203 | Dirección de Reglamentos | Porcentaje de regularización del comercio en tanguis y vía pública | Regular el comercio informal del municipio | Estratégico | Eficiencia | $(\text{Puestos ambulantes regularizados} / \text{total de puestos ambulantes}) * 100$ | % | Mensual | Cédula de empadronamiento | El indicador no mide de manera neta la competitividad | El indicador es factible técnicamente debido a que su método de cálculo y medios de verificación son tal que el indicador puede ser estimado con la información con la que cuenta el programa |
| | 204 | Dirección de Reglamentos | Porcentaje de cédulas de empadronamiento autorizadas | Comercio municipal fortalecido | Estratégico | Eficiencia | $(\text{Cédulas de empadronamiento autorizadas} / \text{cédulas de empadronamiento programadas de autorizar}) * 100$ | % | Mensual | Reporte de empadronamiento | El indicador no mide de manera neta la competitividad | El indicador es factible técnicamente debido a que su método de cálculo y medios de verificación son tal que el indicador puede ser estimado con la información con la que cuenta el programa |
| | 205 | Dirección de Reglamentos | Porcentaje de establecimientos revisados | Inspecciones de establecimientos en las cuales se verifiquen que estén acatadas las disposiciones fiscales, sanitarias, reglamentarias y de seguridad pública | Gestión | Eficacia | $(\text{Establecimientos inspeccionados} / \text{establecimientos programados de inspección}) * 100$ | % | Mensual | Reportes internos | El indicador no mide de manera neta la competitividad | El indicador es factible técnicamente debido a que su método de cálculo y medios de verificación son tal que el indicador puede ser estimado con la información con la que cuenta el programa |
| | 206 | Dirección de Comunicación Social | Porcentaje de informes publicado sobre resultados de áreas | Contribuir a generar una administración confiable, mediante una adecuada comunicación hacia la ciudadanía sobre las acciones y servicios que brinda el ayuntamiento | Estratégico | Eficiencia | $(\text{Informes publicados} / \text{informes programados}) * 100$ | % | Anual | Publicaciones en medios | El indicador no mide de manera neta la competitividad | El indicador es factible técnicamente debido a que su método de cálculo y medios de verificación son tal que el indicador puede ser estimado con la información con la que cuenta el programa |
| | 207 | Dirección de Comunicación Social | Porcentaje de población informada | Pobladores informados sobre las acciones que lleva a cabo el Ayuntamiento | Estratégico | Eficiencia | $(\text{Población informada} / \text{total de habitantes}) * 100$ | % | Trimestral | Encuestas | El indicador no mide de manera neta la competitividad | El indicador es factible técnicamente debido a que su método de cálculo y medios de verificación son tal que el indicador puede ser estimado con la información con la que cuenta el programa |
| | 208 | Dirección de Comunicación Social | Porcentaje de información publicada en medios de comunicación | Adecuadas estrategias mediáticas para informar a la sociedad | Estratégico | Eficiencia | $(\text{Información publicada} / \text{información programada}) * 100$ | % | Trimestral | Reportes internos | El indicador no mide de manera neta la competitividad | El indicador es factible técnicamente debido a que su método de cálculo y medios de verificación son tal que el indicador puede ser estimado con la información con la que cuenta el programa |

H. AYUNTAMIENTO MUNICIPAL CONSTITUCIONAL DE COYUCA DE CATALÁN, GUERRERO
 PRESIDENCIA MUNICIPAL
 2021 - 2024

2021 - 2024

H. AYUNTAMIENTO MUNICIPAL CONSTITUCIONAL DE COYUCA DE CATALÁN, GUERRERO
 ÓRGANO DE CONTROL INTERNO
 2021 - 2024

Elaboró
 C.P. JOLIBERT RODRIGUEZ GAMA
 CONTROLADOR INTERNO

H. AYUNTAMIENTO MUNICIPAL CONSTITUCIONAL DE COYUCA DE CATALÁN, GUERRERO
 2021 - 2024



2021-2024

H. AYUNTAMIENTO MUNICIPAL CONSTITUCIONAL DE COYUCA DE CATALÁN, GUERRERO

ANEXO 1

01 DE ENERO AL 30 DE JUNIO DE 2023



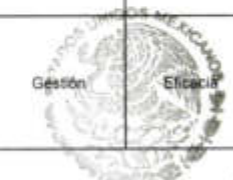
CRITERIOS DE CONSISTENCIA

| PROGRAMA MUNICIPAL | NO | UNIDADES RESPONSABLES | NOMBRE DEL INDICADOR | INTERPRETACIÓN | TIPO DE INDICADOR | DIMENSIÓN | FÓRMULA | UNIDAD DE MEDIDA | FRECUENCIA DE MEDICIÓN | MEDIOS DE IDENTIFICACIÓN | CRITERIOS DE CONSISTENCIA | |
|----------------------------------|-----|--|---|--|-------------------|------------|---|------------------|------------------------|--------------------------|---|---|
| | | | | | | | | | | | ¿El indicador es pertinente temáticamente? | ¿El indicador es factible técnicamente? |
| Dirección de Comunicación Social | 209 | Dirección de Comunicación Social | Porcentaje de medios de comunicación que atienden convocatorias | Relación adecuada con los medios de comunicación | Gestión | Eficacia | $(\text{Publicaciones realizadas} / \text{publicaciones programadas})$ | % | Mensual | Publicaciones en medios | El indicador no mide de manera neta la competitividad | El indicador es factible técnicamente debido a que su método de cálculo y medios de verificación son tal que el indicador puede ser estimado con la información con la que cuenta el programa |
| | 210 | Dirección de Comunicación Social | Porcentaje de información sobre los avances y resultados de las áreas | Información sobre las áreas del ayuntamiento sobre sus avances y resultados generada | Estratégico | Eficiencia | $(\text{Información publicada} / \text{información programada}) * 100$ | % | Mensual | Reportes internos | El indicador no mide de manera neta la competitividad | El indicador es factible técnicamente debido a que su método de cálculo y medios de verificación son tal que el indicador puede ser estimado con la información con la que cuenta el programa |
| | 211 | Dirección de Comunicación Social | Porcentaje de reuniones informativas de las áreas | Concientización de las áreas sobre el manejo de la información | Gestión | Eficacia | $(\text{Reuniones informativas realizadas} / \text{Total de reuniones informativas programadas}) * 100$ | % | Mensual | Reportes internos | El indicador no mide de manera neta la competitividad | El indicador es factible técnicamente debido a que su método de cálculo y medios de verificación son tal que el indicador puede ser estimado con la información con la que cuenta el programa |
| | 212 | Dirección de Comunicación Social | Porcentaje de información recibida a tiempo | Recepción de información a tiempo | Gestión | Eficacia | $(\text{Información generada recibida en tiempo} / \text{Total de información generada}) * 100$ | % | Mensual | Publicaciones en medios | El indicador no mide de manera neta la competitividad | El indicador es factible técnicamente debido a que su método de cálculo y medios de verificación son tal que el indicador puede ser estimado con la información con la que cuenta el programa |
| SECTOR AGROPECUARIO - ECONOMICO | 213 | Dirección de Desarrollo y Programas Sociales | Tasa de variación en el número de grupos organizados en condiciones de marginación | Contribuir a mejorar las condiciones sociales de la población mediante grupos organizados de población en condiciones de marginación | Estratégico | Eficiencia | $(\text{Grupos organizados en condiciones de marginación en el año actual} / \text{Grupos organizados en condiciones de marginación en el año anterior}) * 100$ | % | Anual | Informes internos | El indicador no mide de manera neta la competitividad | El indicador es factible técnicamente debido a que su método de cálculo y medios de verificación son tal que el indicador puede ser estimado con la información con la que cuenta el programa |
| | 214 | Dirección de Desarrollo y Programas Sociales | Tasa de variación en el número de proyectos comunitarios formados para el beneficio del municipio | Los grupos organizados de población en condiciones de marginación implementan proyectos comunitarios para el beneficio de la localidad | Estratégico | Eficiencia | $(\text{Proyectos comunitarios para el beneficio de la localidad en el año actual} / \text{proyectos comunitarios para el beneficio de la localidad en el año anterior}) * 100$ | % | Trimestral | Informes internos | El indicador no mide de manera neta la competitividad | El indicador es factible técnicamente debido a que su método de cálculo y medios de verificación son tal que el indicador puede ser estimado con la información con la que cuenta el programa |
| | 215 | Dirección de Desarrollo y Programas Sociales | Porcentaje de gestiones sobre los programas de desarrollo social | Gestiones realizadas sobre los programas de desarrollo social | Estratégico | Eficiencia | $(\text{Gestiones sobre los programas de desarrollo social realizadas} / \text{Gestiones sobre los programas de desarrollo social programadas}) * 100$ | % | Trimestral | Informes internos | El indicador no mide de manera neta la competitividad | El indicador es factible técnicamente debido a que su método de cálculo y medios de verificación son tal que el indicador puede ser estimado con la información con la que cuenta el programa |
| | 216 | Dirección de Desarrollo y Programas Sociales | Porcentaje de solicitudes de programas sociales | Seguimiento a las solicitudes de programas sociales | Gestión | Eficacia | $(\text{Solicitudes de programas sociales atendidos} / \text{solicitudes de programas sociales en trámite}) * 100$ | % | Mensual | Informes internos | El indicador no mide de manera neta la competitividad | El indicador es factible técnicamente debido a que su método de cálculo y medios de verificación son tal que el indicador puede ser estimado con la información con la que cuenta el programa |

SECTOR AGROPECUARIO - ECONOMICO
PRESIDENCIA MUNICIPAL
2021 - 2024



SECRETARÍA DE ADMINISTRACIÓN
2021 - 2024



H. AYUNTAMIENTO MUNICIPAL CONSTITUCIONAL DE COYUCA DE CATALÁN, GRU. ORGANISMO DE CONTROL INTERNO
2021 - 2024

Elaboró
JOSUE EDUARDO GAMA
CONTADOR INTERNO

SECRETARÍA MUNICIPAL CONSTITUCIONAL DE COYUCA DE CATALÁN, GRU. TESORERÍA
2021 - 2024



2021-2024

H. AYUNTAMIENTO MUNICIPAL CONSTITUCIONAL DE COYUCA DE CATALÁN, GUERRERO

ANEXO 1

01 DE ENERO AL 30 DE JUNIO DE 2023



DATOS INDICADOR

CRITERIOS DE CONSISTENCIA

| PROGRAMA MUNICIPAL | NO | UNIDADES RESPONSABLES | NOMBRE DEL INDICADOR | INTERPRETACIÓN | TIPO DE INDICADOR | DIMENSIÓN | FÓRMULA | UNIDAD DE MEDIDA | FRECUENCIA DE MEDICIÓN | MEDIOS DE IDENTIFICACIÓN | ¿El indicador es pertinente temáticamente? | ¿El indicador es factible técnicamente? |
|--------------------------------|-----|---|---|--|-------------------|------------|--|------------------|------------------------|--------------------------|---|---|
| | 217 | Dirección de Desarrollo y Programas Sociales | Porcentaje de capacitaciones para generar conocimientos y habilidades de gestión | Capacitaciones otorgadas para generar conocimientos y habilidades de gestión sobre los programas de desarrollo social a grupos organizados de la población en condiciones de marginación | Estratégico | Eficiencia | $(\text{Capacitaciones para generar conocimientos realizadas} / \text{Capacitaciones para generar conocimientos programadas}) * 100$ | % | Mensual | Informes internos | El indicador no mide de manera neta la competitividad | El indicador es factible técnicamente debido a que su método de cálculo y medios de verificación son tal que el indicador puede ser estimado con la información con la que cuenta el programa |
| | 218 | Dirección de Desarrollo y Programas Sociales | Porcentaje de reuniones regionales realizadas | Asesoramiento en la operación de los programas en reuniones regionales | Gestión | Eficacia | $(\text{Reuniones regionales realizadas} / \text{Total de reuniones regionales}) * 100$ | % | Mensual | Informes internos | El indicador no mide de manera neta la competitividad | El indicador es factible técnicamente debido a que su método de cálculo y medios de verificación son tal que el indicador puede ser estimado con la información con la que cuenta el programa |
| FOMENTO A LA ECONOMÍA FAMILIAR | 219 | Dirección de Consejería Jurídica y Coordinación de Asesores | Porcentaje de los procesos jurídicos regulatorios aplicables | Fortalecer los procesos regulatorios mediante acciones que influyen directamente en la garantía jurídica del gobierno y la sociedad | Estratégico | Eficiencia | $(\text{Procesos jurídicos regulados} / \text{total de procesos jurídicos}) * 100$ | % | Anual | Reportes Internos | El indicador no mide de manera neta la competitividad | El indicador es factible técnicamente debido a que su método de cálculo y medios de verificación son tal que el indicador puede ser estimado con la información con la que cuenta el programa |
| | 220 | Dirección de Consejería Jurídica y Coordinación de Asesores | Porcentaje de capacitaciones realizadas | Procedimientos jurídicos congruentes por capacitación y actualización en materia procesal jurídica regulatoria | Estratégico | Eficiencia | $(\text{Capacitaciones realizadas} / \text{total de capacitaciones programadas}) * 100$ | % | Trimestral | Listas de asistencia | El indicador no mide de manera neta la competitividad | El indicador es factible técnicamente debido a que su método de cálculo y medios de verificación son tal que el indicador puede ser estimado con la información con la que cuenta el programa |
| | 221 | Dirección de Consejería Jurídica y Coordinación de Asesores | Porcentaje de asesores jurídicos capacitados | Los asesores jurídicos se encuentran capacitados para orientar en materia procedimental jurídica regulatoria | Estratégico | Eficiencia | $(\text{Personal con capacitación} / \text{total de personal}) * 100$ | % | Trimestral | Constancias | El indicador no mide de manera neta la competitividad | El indicador es factible técnicamente debido a que su método de cálculo y medios de verificación son tal que el indicador puede ser estimado con la información con la que cuenta el programa |
| | 222 | Dirección de Consejería Jurídica y Coordinación de Asesores | Porcentaje de demandas atendidas en contra de la administración pública municipal | Demandas en contra de la Administración Pública Municipal son atendidas oportunamente | Gestión | Eficacia | $(\text{Asesorías brindadas} / \text{total de asesorías programadas}) * 100$ | % | Mensual | Reportes internos | El indicador no mide de manera neta la competitividad | El indicador es factible técnicamente debido a que su método de cálculo y medios de verificación son tal que el indicador puede ser estimado con la información con la que cuenta el programa |
| | 223 | Dirección de Consejería Jurídica y Coordinación de Asesores | Porcentaje de asesorías jurídicas impartidas | Impartición de Asesorías a las autoridades y particulares | Gestión | Eficacia | $(\text{Asesorías brindadas} / \text{total de asesorías programadas}) * 100$ | % | Mensual | Reportes internos | El indicador no mide de manera neta la competitividad | El indicador es factible técnicamente debido a que su método de cálculo y medios de verificación son tal que el indicador puede ser estimado con la información con la que cuenta el programa |
| | | Dirección de Consejería Jurídica y Coordinación de Asesores | Porcentaje de leyes y normas aplicadas | Publicación de leyes, reglamentos o circulares que emanan del ayuntamiento. | Gestión | Eficacia | $(\text{Normas aplicadas} / \text{total de normas}) * 100$ | % | Mensual | Reportes internos | El indicador no mide de manera neta la competitividad | El indicador es factible técnicamente debido a que su método de cálculo y medios de verificación son tal que el indicador puede ser estimado con la información con la que cuenta el programa |

2021 - 2024
PRESIDENCIA MUNICIPAL
M. AYUNTAMIENTO MUNICIPAL CONSTITUCIONAL DE COYUCA DE CATALÁN, GUERRERO

2021 - 2024
M. AYUNTAMIENTO MUNICIPAL CONSTITUCIONAL DE COYUCA DE CATALÁN, GUERRERO
ÓRGANO DE CONTROL INTERNO

Elabora
M. AYUNTAMIENTO MUNICIPAL CONSTITUCIONAL DE COYUCA DE CATALÁN, GUERRERO
ÓRGANO DE CONTROL INTERNO
2021 - 2024

M. AYUNTAMIENTO MUNICIPAL CONSTITUCIONAL DE COYUCA DE CATALÁN, GUERRERO
SECRETARÍA
2021 - 2024



2021-2024

H. AYUNTAMIENTO MUNICIPAL CONSTITUCIONAL DE COYUCA DE CATALÁN, GUERRERO
ANEXO 1
01 DE ENERO AL 30 DE JUNIO DE 2023



| PROGRAMA MUNICIPAL | NO | UNIDADES RESPONSABLES | NOMBRE DEL INDICADOR | INTERPRETACIÓN | TIPO DE INDICADOR | DIMENSIÓN | FÓRMULA | UNIDAD DE MEDIDA | FRECUENCIA DE MEDICIÓN | MEDIOS DE IDENTIFICACIÓN | CRITERIOS DE CONSISTENCIA | |
|--|-----|--|--|---|-------------------|------------|---|------------------|------------------------|--------------------------|---|---|
| | | | | | | | | | | | ¿El indicador es pertinente temáticamente? | ¿El indicador es factible técnicamente? |
| Fomento a la Organización de la Sociedad Civil | 225 | Dirección de Servicios Tecnológicos e Informáticos | Tasa de variación de equipos de cómputo adquiridos | Contribuir a eficientar la gestión y administración gubernamental a través de las TIC's que contribuyen el impulso de un gobierno electrónico | Estratégico | Eficiencia | (Equipos de cómputo adquiridos en el año actual/ Equipos de cómputo adquiridos en el año anterior) * 100 | % | Anual | Inventario | El indicador no mide de manera neta la competitividad | El indicador es factible técnicamente debido a que su método de cálculo y medios de verificación son tal que el indicador puede ser estimado con la información con la que cuenta el programa |
| | 226 | Dirección de Servicios Tecnológicos e Informáticos | Porcentaje de avance en la prestación de servicios electrónicos | Los servidores públicos municipales cuentan con TIC's que mejoran la operación y distribución de la información brindada a la ciudadanía y la prestación de servicios públicos electrónicos | Estratégico | Eficiencia | (Total de trámites municipales en línea / total de trámites municipales por subir a la web) * 100 | % | Trimestral | Reportes internos | El indicador no mide de manera neta la competitividad | El indicador es factible técnicamente debido a que su método de cálculo y medios de verificación son tal que el indicador puede ser estimado con la información con la que cuenta el programa |
| | 227 | Dirección de Servicios Tecnológicos e Informáticos | Porcentaje de avance en la mejora procedimental | Procedimientos simplificados para la prestación de servicios electrónicos | Estratégico | Eficiencia | (Total de procedimientos enfocados a la prestación de servicios electrónicos / total de procedimientos identificados de prestación de servicios electrónicos) * 100 | % | Trimestral | Reportes internos | El indicador no mide de manera neta la competitividad | El indicador es factible técnicamente debido a que su método de cálculo y medios de verificación son tal que el indicador puede ser estimado con la información con la que cuenta el programa |
| | 228 | Dirección de Servicios Tecnológicos e Informáticos | Porcentaje de avance en la integración del catálogo de trámites | Elaboración de un catálogo de trámites y servicios por unidad administrativa municipal | Gestión | Eficacia | (Trámites incorporados al catálogo de trámites municipales / total de trámites seleccionados para el catálogo de trámites municipales) * 100 | % | Mensual | Catálogo | El indicador no mide de manera neta la competitividad | El indicador es factible técnicamente debido a que su método de cálculo y medios de verificación son tal que el indicador puede ser estimado con la información con la que cuenta el programa |
| | 229 | Dirección de Servicios Tecnológicos e Informáticos | Porcentaje de cursos de capacitación | Campañas de actualización y capacitación impartidas a servidores públicos | Estratégico | Eficiencia | (Cursos de capacitación realizadas / total de cursos de capacitación) * 100 | % | Trimestral | Reportes internos | El indicador no mide de manera neta la competitividad | El indicador es factible técnicamente debido a que su método de cálculo y medios de verificación son tal que el indicador puede ser estimado con la información con la que cuenta el programa |
| | 230 | Dirección de Servicios Tecnológicos e Informáticos | Porcentaje de servidores capacitados | Impartición de capacitación sobre TIC's a los servidores públicos | Gestión | Eficacia | (Servidores públicos capacitados / Total de servidores públicos) * 100 | % | Mensual | Catálogo | El indicador no mide de manera neta la competitividad | El indicador es factible técnicamente debido a que su método de cálculo y medios de verificación son tal que el indicador puede ser estimado con la información con la que cuenta el programa |
| Presidencia Municipal | 231 | Dirección de Salud | Porcentaje de programas o proyectos orientados al fomento de la salud y prevención de enfermedades | Mejorar la calidad de vida de la población mediante el otorgamiento de programas de medicina preventiva | Estratégico | Eficiencia | (Programas de medicina preventiva otorgados / programas de medicina programados) * 100 | % | Anual | Reportes internos | El indicador no mide de manera neta la competitividad | El indicador es factible técnicamente debido a que su método de cálculo y medios de verificación son tal que el indicador puede ser estimado con la información con la que cuenta el programa |
| | 232 | Dirección de Salud | Porcentaje de disminución de enfermedades | Bajo nivel de enfermedades en el municipio | Estratégico | Eficiencia | (Personas enfermas / total de habitantes en el municipio) * 100 | % | Trimestral | Encuestas | El indicador no mide de manera neta la competitividad | El indicador es factible técnicamente debido a que su método de cálculo y medios de verificación son tal que el indicador puede ser estimado con la información con la que cuenta el programa |

2021 - 2024
PRESIDENCIA MUNICIPAL
COMISIÓN DE CONTROL INTERNO

2021 - 2024
COMISIÓN DE CONTROL INTERNO
AYUNTAMIENTO MUNICIPAL CONSTITUCIONAL DE COYUCA DE CATALÁN, GUERRERO

H. AYUNTAMIENTO MUNICIPAL CONSTITUCIONAL DE COYUCA DE CATALÁN, GUERRERO
ORGANO DE CONTROL INTERNO
2021 - 2024

H. AYUNTAMIENTO MUNICIPAL CONSTITUCIONAL DE COYUCA DE CATALÁN, GUERRERO
SECRETARÍA DE GOBIERNO
2021 - 2024



2021-2024

H. AYUNTAMIENTO MUNICIPAL CONSTITUCIONAL DE COYUCA DE CATALÁN, GUERRERO

ANEXO 1

01 DE ENERO AL 30 DE JUNIO DE 2023



CRITERIOS DE CONSISTENCIA

DATOS INDICADOR

| PROGRAMA MUNICIPAL | NO | UNIDADES RESPONSABLES | NOMBRE DEL INDICADOR | INTERPRETACIÓN | TIPO DE INDICADOR | DIMENSIÓN | FÓRMULA | UNIDAD DE MEDIDA | FRECUENCIA DE MEDICIÓN | MEDIOS DE IDENTIFICACIÓN | ¿El indicador es pertinente temáticamente? | ¿El indicador es factible técnicamente? |
|------------------------|-----|------------------------|--|--|-------------------|------------|--|------------------|------------------------|--------------------------|---|---|
| Dirección de Salud | 233 | Dirección de Salud | Porcentaje de servicios de promoción y prevención realizados. | Políticas públicas accesibles en cobertura de servicio de salud | Estratégico | Eficiencia | $(\text{Servicios de promoción y prevención realizados} / \text{servicios de promoción y prevención programados}) * 100$ | % | Trimestral | Informes estadísticos | El indicador no mide de manera neta la competitividad | El indicador es factible técnicamente debido a que su método de cálculo y medios de verificación son tal que el indicador puede ser estimado con la información con la que cuenta el programa |
| | 234 | Dirección de Salud | Porcentaje de campañas realizadas | Campaña de entrega de medicamento a personas de escasos recursos | Gestión | Eficacia | $(\text{Campañas realizadas} / \text{campañas programadas}) * 100$ | % | Mensual | Reportes internos | El indicador no mide de manera neta la competitividad | El indicador es factible técnicamente debido a que su método de cálculo y medios de verificación son tal que el indicador puede ser estimado con la información con la que cuenta el programa |
| | 235 | Dirección de Salud | Porcentaje de brigadas preventivas realizadas | Brigada preventiva de salud en general | Gestión | Eficacia | $(\text{Brigadas realizadas} / \text{Brigadas programadas}) * 100$ | % | Mensual | Reportes internos | El indicador no mide de manera neta la competitividad | El indicador es factible técnicamente debido a que su método de cálculo y medios de verificación son tal que el indicador puede ser estimado con la información con la que cuenta el programa |
| | 236 | Dirección de Salud | Porcentaje de campañas realizadas | Campañas de vacunación | Gestión | Eficacia | $(\text{Campañas realizadas} / \text{campañas programadas}) * 100$ | % | Mensual | Reportes internos | El indicador no mide de manera neta la competitividad | El indicador es factible técnicamente debido a que su método de cálculo y medios de verificación son tal que el indicador puede ser estimado con la información con la que cuenta el programa |
| | 237 | Dirección de Salud | Porcentaje de pláticas de promoción realizadas | Realización de pláticas de promoción de la salud y de prevención de enfermedades en el territorio nacional | Gestión | Eficacia | $(\text{Pláticas de promoción de salud realizadas} / \text{Pláticas de salud programadas}) * 100$ | % | Mensual | Reportes internos | El indicador no mide de manera neta la competitividad | El indicador es factible técnicamente debido a que su método de cálculo y medios de verificación son tal que el indicador puede ser estimado con la información con la que cuenta el programa |
| Dirección de Educación | 238 | Dirección de Educación | Porcentaje de jóvenes con estudios | Jóvenes con estudios | Estratégico | Eficiencia | $(\text{Jóvenes con estudio} / \text{total de jóvenes en el municipio}) * 100$ | % | Anual | Informes estadísticos | El indicador no mide de manera neta la competitividad | El indicador es factible técnicamente debido a que su método de cálculo y medios de verificación son tal que el indicador puede ser estimado con la información con la que cuenta el programa |
| | 239 | Dirección de Educación | Porcentaje de medidas de incremento educativo | Óptimo nivel educativo en el municipio | Estratégico | Eficiencia | $(\text{Medidas implementadas} / \text{medidas programadas}) * 100$ | % | Trimestral | Reportes internos | El indicador no mide de manera neta la competitividad | El indicador es factible técnicamente debido a que su método de cálculo y medios de verificación son tal que el indicador puede ser estimado con la información con la que cuenta el programa |
| | 240 | Dirección de Educación | Tasa de variación del becas y apoyos entregadas a estudiantes de escasos recursos del municipio entregadas | Suficiencia de apoyos para el fortalecimiento educacional | Estratégico | Eficiencia | $(\text{Jóvenes con estudio} / \text{total de jóvenes en el municipio}) * 100$ | % | Trimestral | Reportes internos | El indicador no mide de manera neta la competitividad | El indicador es factible técnicamente debido a que su método de cálculo y medios de verificación son tal que el indicador puede ser estimado con la información con la que cuenta el programa |

H. AYUNTAMIENTO MUNICIPAL CONSTITUCIONAL DE COYUCA DE CATALÁN, GUERRERO
PRESIDENCIA MUNICIPAL
2021 - 2024

SINDICO PROCURADOR
2021 - 2024

H. AYUNTAMIENTO MUNICIPAL CONSTITUCIONAL DE COYUCA DE CATALÁN, GUERRERO
ÓRGANO DE CONTROL INTERNO
2021 - 2024
C. P. JOLGUER RODRIGUEZ GAMA
CONSEJERO INTERNO

H. AYUNTAMIENTO MUNICIPAL CONSTITUCIONAL DE COYUCA DE CATALÁN, GUERRERO
2021 - 2024



2021-2024

H. AYUNTAMIENTO MUNICIPAL CONSTITUCIONAL DE COYUCA DE CATALÁN, GUERRERO

ANEXO 1

01 DE ENERO AL 30 DE JUNIO DE 2023



DATOS INDICADOR

CRITERIOS DE CONSISTENCIA

| PROGRAMA MUNICIPAL | NO | UNIDADES RESPONSABLES | NOMBRE DEL INDICADOR | INTERPRETACIÓN | TIPO DE INDICADOR | DIMENSIÓN | FÓRMULA | UNIDAD DE MEDIDA | FRECUENCIA DE MEDICIÓN | MEDIOS DE IDENTIFICACIÓN | ¿El indicador es pertinente temáticamente? | ¿El indicador es factible técnicamente? |
|-----------------------|-----|--|---|--|-------------------|------------|---|------------------|------------------------|--------------------------|---|---|
| EDUCACIÓN | 241 | Dirección de Educación | Porcentaje de paquetes de útiles entregados | Entrega de útiles escolares | Gestión | Eficacia | $(\text{Medidas implementadas} / \text{medidas programadas}) * 100$ | % | Mensual | Evidencia fotografica | El indicador no mide de manera neta la competitividad | El indicador es factible técnicamente debido a que su método de cálculo y medios de verificación son tal que el indicador puede ser estimado con la información con la que cuenta el programa |
| | 242 | Dirección de Educación | Porcentaje de apoyos entregados | Apoyo en infraestructura a las escuelas locales | Gestión | Eficacia | $(\text{Apoyo entregados} / \text{apoyos programados}) * 100$ | % | Mensual | Evidencia fotografica | El indicador no mide de manera neta la competitividad | El indicador es factible técnicamente debido a que su método de cálculo y medios de verificación son tal que el indicador puede ser estimado con la información con la que cuenta el programa |
| | 243 | Dirección de Educación | Porcentaje de becas entregadas | Entrega de becas escolares a alumnos de excelencia | Gestión | Eficacia | $(\text{Apoyos entregados} / \text{apoyos programados de entrega}) * 100$ | % | Mensual | Evidencia fotografica | El indicador no mide de manera neta la competitividad | El indicador es factible técnicamente debido a que su método de cálculo y medios de verificación son tal que el indicador puede ser estimado con la información con la que cuenta el programa |
| | 244 | Dirección de Educación | Tasa de variación de acciones de fortalecimiento en la educación | Mayor interes por combatir y resarcir el analfabetismo y rezago educativo | Estratégico | Eficiencia | $(\text{Apoyos entregados} / \text{apoyos programados de entrega}) * 100$ | % | Trimestral | Reportes internos | El indicador no mide de manera neta la competitividad | El indicador es factible técnicamente debido a que su método de cálculo y medios de verificación son tal que el indicador puede ser estimado con la información con la que cuenta el programa |
| | 245 | Dirección de Educación | Porcentaje de convenios de colaboración formalizados para combate del analfabetismo | Eficiencia en la gestión de convenios de colaboración para contrarrestar el analfabetismo | Gestión | Eficacia | $(\text{Apoyos entregados} / \text{apoyos programados de entrega}) * 100$ | % | Mensual | Evidencia fotografica | El indicador no mide de manera neta la competitividad | El indicador es factible técnicamente debido a que su método de cálculo y medios de verificación son tal que el indicador puede ser estimado con la información con la que cuenta el programa |
| | 246 | Dirección de Educación | Porcentaje de participación de personas mayores en procesos de alfabetización | Eficiente involucramiento de la ciudadanía para educarse | Gestión | Eficacia | $(\text{Apoyo entregados} / \text{apoyos programados}) * 100$ | % | Mensual | Evidencia fotografica | El indicador no mide de manera neta la competitividad | El indicador es factible técnicamente debido a que su método de cálculo y medios de verificación son tal que el indicador puede ser estimado con la información con la que cuenta el programa |
| PRESIDENCIA MUNICIPAL | 247 | Dirección de Actividades Cívicas y Bibliotecas | Porcentaje de habitantes que visitan la biblioteca | Contribuir a incentivar los niveles de lectura a través del interes ciudadano en los servicios de calidad de la biblioteca municipal | Estratégico | Eficiencia | Suma de consultas y accesos realizados | % | Anual | Reportes internos | El indicador no mide de manera neta la competitividad | El indicador es factible técnicamente debido a que su método de cálculo y medios de verificación son tal que el indicador puede ser estimado con la información con la que cuenta el programa |
| | 248 | Dirección de Actividades Cívicas y Bibliotecas | Porcentaje de instalaciones y equipamiento realizados a la biblioteca | Mayor atención a las necesidades de instalación y equipamiento de la biblioteca publica | Estratégico | Eficiencia | $(\text{Presupuesto ejercido} / \text{presupuesto programado}) * 100$ | % | Trimestral | Balanza | El indicador no mide de manera neta la competitividad | El indicador es factible técnicamente debido a que su método de cálculo y medios de verificación son tal que el indicador puede ser estimado con la información con la que cuenta el programa |

PRESIDENCIA MUNICIPAL
2021 - 2024



INDICADOR PROGRAMADO
CONSEJO MUNICIPAL
30 JUNIO DE 2023

H. AYUNTAMIENTO MUNICIPAL
CONSTITUCIONAL DE
COYUCA DE CATALÁN, GRO.
ÓRGANO DE
CONTROL INTERNO
2021 - 2024
Elaboró
C.P. JOLGUER RODRIGUEZ GAMA
CONTRALORAL

H. AYUNTAMIENTO MUNICIPAL
CONSTITUCIONAL DE
COYUCA DE CATALÁN, GRO.
PRESIDENCIA
2021 - 2024



2021-2024

H. AYUNTAMIENTO MUNICIPAL CONSTITUCIONAL DE COYUCA DE CATALÁN, GUERRERO

ANEXO 1

01 DE ENERO AL 30 DE JUNIO DE 2023



CANTEROS DE CONSISTE

DATOS INDICADOR

| PROGRAMA MUNICIPAL | NO | UNIDADES RESPONSABLES | NOMBRE DEL INDICADOR | INTERPRETACIÓN | TIPO DE INDICADOR | DIMENSIÓN | FÓRMULA | UNIDAD DE MEDIDA | FRECUENCIA DE MEDICIÓN | MEDIOS DE IDENTIFICACIÓN | ¿El indicador es pertinente temáticamente? | ¿El indicador es factible técnicamente? |
|----------------------|-----|--|--|--|-------------------|------------|---|------------------|------------------------|--------------------------|---|---|
| Fomento a la Cultura | 249 | Dirección de Actividades Cívicas y Bibliotecas | Porcentaje de consultas realizadas por la ciudadanía | Mayor interés de la sociedad por consulta de bibliotecas | Estratégico | Eficiencia | $(\text{Consultas realizadas} / \text{consultas programadas}) * 100$ | % | Trimestral | Bitácora | El indicador no mide de manera neta la competitividad | El indicador es factible técnicamente debido a que su método de cálculo y medios de verificación son tal que el indicador puede ser estimado con la información con la que cuenta el programa |
| | 250 | Dirección de Actividades Cívicas y Bibliotecas | Porcentaje de eventos realizados | Coordinación de eventos cívicos conmemorativos | Gestión | Eficacia | $(\text{Eventos realizados} / \text{Total de eventos programados}) * 100$ | % | Mensual | Evidencia fotográfica | El indicador no mide de manera neta la competitividad | El indicador es factible técnicamente debido a que su método de cálculo y medios de verificación son tal que el indicador puede ser estimado con la información con la que cuenta el programa |
| | 251 | Dirección de Actividades Cívicas y Bibliotecas | Porcentaje de libros adquiridos | Adquisición de nuevos Libros | Gestión | Eficacia | $(\text{Libros adquiridos} / \text{Total de libros adquiridos}) * 100$ | % | Mensual | Evidencia fotográfica | El indicador no mide de manera neta la competitividad | El indicador es factible técnicamente debido a que su método de cálculo y medios de verificación son tal que el indicador puede ser estimado con la información con la que cuenta el programa |
| | 252 | Dirección de Actividades Cívicas y Bibliotecas | Porcentaje de programas realizados | Implementación de programas de lectura y aprendizaje | Gestión | Eficacia | $(\text{Programas realizados} / \text{Total de Programas por realizar}) * 100$ | % | Mensual | Evidencia fotográfica | El indicador no mide de manera neta la competitividad | El indicador es factible técnicamente debido a que su método de cálculo y medios de verificación son tal que el indicador puede ser estimado con la información con la que cuenta el programa |
| | 253 | Dirección de Actividades Cívicas y Bibliotecas | Porcentaje de gasto invertido para mejora de la infraestructura y tecnología bibliotecaria | Eficiente infraestructura y tecnología | Estratégico | Eficiencia | $(\text{Gasto invertido en el periodo} / \text{Total del gasto invertido}) * 100$ | % | Trimestral | Bitácora | El indicador no mide de manera neta la competitividad | El indicador es factible técnicamente debido a que su método de cálculo y medios de verificación son tal que el indicador puede ser estimado con la información con la que cuenta el programa |
| | 254 | Dirección de Actividades Cívicas y Bibliotecas | Porcentaje de mantenimiento y conservación dado a la biblioteca | Eficiente mantenimiento y conservación de la biblioteca | Gestión | Eficacia | $(\text{mantenimiento de la biblioteca} / \text{Mantenimiento programado}) * 100$ | % | Mensual | Evidencia fotográfica | El indicador no mide de manera neta la competitividad | El indicador es factible técnicamente debido a que su método de cálculo y medios de verificación son tal que el indicador puede ser estimado con la información con la que cuenta el programa |
| | 255 | Dirección de Actividades Cívicas y Bibliotecas | Total de consultas y accesos al servicio bibliotecario | Eficientes sistemas de consulta y acceso a la información e investigación en la biblioteca | Gestión | Eficacia | $(\text{Consultas por periodo} / \text{Total de Consultas programas}) * 100$ | % | Mensual | Bitácora | El indicador no mide de manera neta la competitividad | El indicador es factible técnicamente debido a que su método de cálculo y medios de verificación son tal que el indicador puede ser estimado con la información con la que cuenta el programa |
| | 256 | Dirección de Inspección de Agricultura | Tasa de variación porcentual de acciones implementadas para fomentar las actividades agrícolas y agroindustriales efectuadas | Contribuir al desarrollo humano y económico a través de programas, acciones y apoyos que mejoren la calidad de vida de los habitantes del Municipio. | Estratégico | Eficiencia | $(\text{Apoyos entregados} / \text{apoyos programados}) * 101$ | % | Anual | Evidencia fotográfica | El indicador no mide de manera neta la competitividad | El indicador es factible técnicamente debido a que su método de cálculo y medios de verificación son tal que el indicador puede ser estimado con la información con la que cuenta el programa |

RESIDENCIA MUNICIPAL
2021 - 2024



SECRETARÍA DE ADMINISTRACIÓN
2021 - 2024



H. AYUNTAMIENTO MUNICIPAL CONSTITUCIONAL DE COYUCA DE CATALÁN, GUERRERO
ÓRGANO DE CONTROL INTERNO
2021 - 2024

Elaboró:
C. A. JOLGUER RODRIGUEZ GAMA
CONTRALOR INTERNO

SECRETARÍA DE ADMINISTRACIÓN
2021 - 2024



2021-2024

H. AYUNTAMIENTO MUNICIPAL CONSTITUCIONAL DE COYUCA DE CATALÁN, GUERRERO
ANEXO 1
01 DE ENERO AL 30 DE JUNIO DE 2023



GOBIERNO QUE
GARANTIZA
RESULTADOS

DATOS INDICADOR

CRITERIOS DE CONSISTENCIA

| PROGRAMA MUNICIPAL | NO | UNIDADES RESPONSABLES | NOMBRE DEL INDICADOR | INTERPRETACIÓN | TIPO DE INDICADOR | DIMENSIÓN | FÓRMULA | UNIDAD DE MEDIDA | FRECUENCIA DE MEDICIÓN | MEDIOS DE IDENTIFICACIÓN | ¿El indicador es pertinente temáticamente? | ¿El indicador es factible técnicamente? |
|---------------------------------|-----|--|---|--|-------------------|------------|---|------------------|------------------------|--------------------------|---|---|
| SECTOR AGROPECUARIO - ECONOMICO | 257 | Dirección de Inspección de Agricultura | Porcentaje de avance de inversión | La administración municipal contribuye a fomentar actividades agrícolas y agroindustriales sustentables y sostenibles como pilar de desarrollo económico | Estratégico | Economía | $(\text{Recurso ejercido} / \text{recurso asignado}) * 100$ | % | Trimestral | Balanza | El indicador no mide de manera neta la competitividad | El indicador es factible técnicamente debido a que su método de cálculo y medios de verificación son tal que el indicador puede ser estimado con la información con la que cuenta el programa |
| | 258 | Dirección de Inspección de Agricultura | Asignación suficiente | Apoyos a productores agrícolas para la adquisición de fertilizantes químicos y orgánicos a bajo precio | Estratégico | Eficiencia | $(\text{Asesoramientos brindados} / \text{asesoramientos programados}) * 100$ | % | Trimestral | Evidencia fotográfica | El indicador no mide de manera neta la competitividad | El indicador es factible técnicamente debido a que su método de cálculo y medios de verificación son tal que el indicador puede ser estimado con la información con la que cuenta el programa |
| | 259 | Dirección de Inspección de Agricultura | Porcentaje de capacitaciones realizadas | Apoyos a productores agrícolas para la adquisición de bultos de semilla a bajo precio | Gestión | Eficacia | $(\text{Capacitaciones efectuadas} / \text{capacitaciones programadas}) * 100$ | % | Mensual | Informes Internos | El indicador no mide de manera neta la competitividad | El indicador es factible técnicamente debido a que su método de cálculo y medios de verificación son tal que el indicador puede ser estimado con la información con la que cuenta el programa |
| | 260 | Dirección de Inspección de Agricultura | Porcentaje de pláticas realizadas | Apoyos a las comunidades en la adquisición de herbicida a bajo precio | Gestión | Eficacia | $(\text{Platicas efectuadas} / \text{Platicas programadas}) * 100$ | % | Mensual | Informes Internos | El indicador no mide de manera neta la competitividad | El indicador es factible técnicamente debido a que su método de cálculo y medios de verificación son tal que el indicador puede ser estimado con la información con la que cuenta el programa |
| | 261 | Dirección de Inspección de Agricultura | Porcentaje de papeles de trabajo realizados | Elaborar un formato de control de entrega de apoyos que evite la duplicidad de entrega | Gestión | Eficacia | $(\text{Papeles de trabajo realizados en periodo} / \text{Total de papeles de trabajo elaborados}) * 100$ | % | Mensual | Informes Internos | El indicador no mide de manera neta la competitividad | El indicador es factible técnicamente debido a que su método de cálculo y medios de verificación son tal que el indicador puede ser estimado con la información con la que cuenta el programa |
| | 262 | Dirección de Inspección de Agricultura | Porcentaje de capacitaciones realizadas | Capacitaciones constantes a los agricultores | Estratégico | Eficiencia | $(\text{Capacitaciones efectuadas} / \text{capacitaciones programadas}) * 100$ | % | Trimestral | Evidencia fotográfica | El indicador no mide de manera neta la competitividad | El indicador es factible técnicamente debido a que su método de cálculo y medios de verificación son tal que el indicador puede ser estimado con la información con la que cuenta el programa |
| | 263 | Dirección de Inspección de Agricultura | Porcentaje de pláticas realizadas | Pláticas de fomento a la agricultura | Gestión | Eficacia | $(\text{Platicas efectuadas} / \text{Platicas programadas}) * 100$ | % | Mensual | Informes Internos | El indicador no mide de manera neta la competitividad | El indicador es factible técnicamente debido a que su método de cálculo y medios de verificación son tal que el indicador puede ser estimado con la información con la que cuenta el programa |
| | 264 | Dirección de Inspección de Agricultura | Porcentaje de asesoramientos realizados | Asesoramientos para la realización de proyectos agrícolas | Gestión | Eficacia | $(\text{Asesoramientos efectuadas} / \text{Asesoramientos programadas}) * 100$ | % | Mensual | Informes Internos | El indicador no mide de manera neta la competitividad | El indicador es factible técnicamente debido a que su método de cálculo y medios de verificación son tal que el indicador puede ser estimado con la información con la que cuenta el programa |

2021 - 2024

H. AYUNTAMIENTO MUNICIPAL CONSTITUCIONAL DE COYUCA DE CATALÁN, GUERRERO



SECRETARÍA DE ASESORIA JURÍDICA Y LEGISLACIÓN

H. AYUNTAMIENTO MUNICIPAL CONSTITUCIONAL DE COYUCA DE CATALÁN, GUERRERO
ÓRGANO DE CONTROL INTERNO
2021 - 2024

Elaboró
C.P. JOLGUIS RODRIGUEZ GAMA
CONTRALOR INTERNO

H. AYUNTAMIENTO MUNICIPAL CONSTITUCIONAL DE COYUCA DE CATALÁN, GUERRERO
2021 - 2024



2021-2024

H. AYUNTAMIENTO MUNICIPAL CONSTITUCIONAL DE COYUCA DE CATALÁN, GUERRERO
ANEXO 1
01 DE ENERO AL 30 DE JUNIO DE 2023



| PROGRAMA MUNICIPAL | NO | UNIDADES RESPONSABLES | NOMBRE DEL INDICADOR | INTERPRETACIÓN | TIPO DE INDICADOR | DIMENSIÓN | FÓRMULA | UNIDAD DE MEDIDA | FRECUENCIA DE MEDICIÓN | MEDIOS DE IDENTIFICACIÓN | CRITERIOS DE CONSISTENCIA | |
|--------------------------------|-----|--------------------------------|--|--|-------------------|------------|---|------------------|------------------------|--------------------------|---|---|
| | | | | | | | | | | | ¿El indicador es pertinente temáticamente? | ¿El indicador es factible técnicamente? |
| FOMENTO A LA ECONOMÍA FAMILIAR | 265 | Dirección de Fomento al Empleo | Porcentaje de programas realizados | Generar programas eficientes de empleo, capacitación y financiamiento. | Estratégico | Eficiencia | (Programas realizados/ programas programados) * 100 | % | Anual | Informes internos | El indicador no mide de manera neta la competitividad | El indicador es factible técnicamente debido a que su método de cálculo y medios de verificación son tal que el indicador puede ser estimado con la información con la que cuenta el programa |
| | 266 | Dirección de Fomento al Empleo | Porcentaje de eficiencia en incubación de pequeñas y medianas empresas | Eficaz centro de incubación que apoye a la creación o desarrollo y aceleramiento de emprendimiento de pequeñas y medianas empresas | Estratégico | Eficiencia | (Número de solicitudes atendidas de incubación+Número de solicitudes atendidas en el desarrollo de pequeñas y medianas empresas+Número de solicitudes atendidas en aceleramiento al emprendimiento/ total de solicitudes recibidas) * 100 | % | Trimestral | Informes internos | El indicador no mide de manera neta la competitividad | El indicador es factible técnicamente debido a que su método de cálculo y medios de verificación son tal que el indicador puede ser estimado con la información con la que cuenta el programa |
| | 267 | Dirección de Fomento al Empleo | Porcentaje de capacitación del Municipio | Promover capacitación, para el empleo y autoempleo para la población del municipio. | Estratégico | Eficiencia | (Total de personas capacitadas/Total de la población)*100 | % | Mensual | Constancias | El indicador no mide de manera neta la competitividad | El indicador es factible técnicamente debido a que su método de cálculo y medios de verificación son tal que el indicador puede ser estimado con la información con la que cuenta el programa |
| | 268 | Dirección de Fomento al Empleo | Porcentaje de desempleados atendidos. | Promover la promoción de programas y estrategias para la atención a desempleados. | Gestión | Eficacia | (Total de personas desempleadas atendidas/Total de la población desempleada)*100 | % | Mensual | Informes internos | El indicador no mide de manera neta la competitividad | El indicador es factible técnicamente debido a que su método de cálculo y medios de verificación son tal que el indicador puede ser estimado con la información con la que cuenta el programa |
| | 269 | Dirección de Alumbrado Público | Porcentaje de satisfacción en el otorgamiento de servicio de alumbrado público municipal | Proporcionar un servicio de alumbrado público de calidad | Estratégico | Eficiencia | (Personas que mencionan estar satisfechas con el servicio alumbrado municipal que otorga el ayuntamiento / personas entrevistadas)*100 | % | Anual | Encuestas | El indicador no mide de manera neta la competitividad | El indicador es factible técnicamente debido a que su método de cálculo y medios de verificación son tal que el indicador puede ser estimado con la información con la que cuenta el programa |
| | 270 | Dirección de Alumbrado Público | Tasa de variación en la instalación de luminarias del servicio de alumbrado público | Las luminarias del servicio de alumbrado público brindan visibilidad nocturna a las comunidades y público en general | Estratégico | Eficiencia | (luminarias del servicio de alumbrado público en el año actual / luminarias del servicio de alumbrado público en el año anterior) * 100 | % | Trimestral | Evidencia fotográfica | El indicador no mide de manera neta la competitividad | El indicador es factible técnicamente debido a que su método de cálculo y medios de verificación son tal que el indicador puede ser estimado con la información con la que cuenta el programa |
| | 271 | Dirección de Alumbrado Público | Porcentaje de mantenimientos realizados | Mantenimiento realizado al equipamiento de la infraestructura del alumbrado público | Estratégico | Eficiencia | (Mantenimientos realizados/ mantenimientos programados)* 100 | % | Trimestral | Informes internos | El indicador no mide de manera neta la competitividad | El indicador es factible técnicamente debido a que su método de cálculo y medios de verificación son tal que el indicador puede ser estimado con la información con la que cuenta el programa |
| | 272 | Dirección de Alumbrado Público | Porcentaje en las fallas del sistema de alumbrado público municipal | Identificación de las fallas en el sistema de alumbrado público municipal | Gestión | Eficacia | (Fallas gestionadas para atención en el sistema de alumbrado público municipal / fallas detectadas en el sistema de alumbrado público municipal) * 100 | % | Mensual | Evidencia fotográfica | El indicador no mide de manera neta la competitividad | El indicador es factible técnicamente debido a que su método de cálculo y medios de verificación son tal que el indicador puede ser estimado con la información con la que cuenta el programa |

EDUCACIÓN MUNICIPAL
COYUCA DE CATALÁN, GRO.
2021 - 2024

AYUNTAMIENTO MUNICIPAL
PRESIDENCIA MUNICIPAL
COYUCA DE CATALÁN, GRO.
2021 - 2024

H. AYUNTAMIENTO MUNICIPAL
CONSTITUCIONAL DE
COYUCA DE CATALÁN, GRO.
ÓRGANO DE
CONTROL INTERNO
2021 - 2024

Saboró
C.P. JOLIAN RODRIGUEZ GAMA
CONTADOR INTERNO

AYUNTAMIENTO MUNICIPAL
CONSTITUCIONAL DE
COYUCA DE CATALÁN, GRO.
TESORERÍA
2021 - 2024



2021-2024

H. AYUNTAMIENTO MUNICIPAL CONSTITUCIONAL DE COYUCA DE CATALÁN, GUERRERO
ANEXO 1
01 DE ENERO AL 30 DE JUNIO DE 2023



| PROGRAMA MUNICIPAL | NO | UNIDADES RESPONSABLES | NOMBRE DEL INDICADOR | INTERPRETACIÓN | TIPO DE INDICADOR | DIMENSIÓN | FÓRMULA | UNIDAD DE MEDIDA | FRECUENCIA DE MEDICIÓN | MEDIOS DE IDENTIFICACIÓN | CRITERIOS DE CONSISTENCIA | |
|----------------------------|-----|--------------------------------|---|---|-------------------|------------|---|------------------|------------------------|--------------------------|---|---|
| | | | | | | | | | | | ¿El indicador es pertinente temáticamente? | ¿El indicador es factible técnicamente? |
| | 273 | Dirección de Alumbrado Público | Porcentaje en la gestión de los insumos para otorgar el mantenimiento al sistema de alumbrado público | Gestión de los insumos para otorgar el mantenimiento al sistema de alumbrado público municipal | Gestión | Eficacia | $(\text{Insumos utilizados para mantenimiento de área} / \text{Total de insumos utilizados para mantenimiento de área}) * 100$ | % | Mensual | Evidencia fotográfica | El indicador no mide de manera neta la competitividad | El indicador es factible técnicamente debido a que su método de cálculo y medios de verificación son tal que el indicador puede ser estimado con la información con la que cuenta el programa |
| | 274 | Dirección de Alumbrado Público | Porcentaje en la instalación del sistema de luminarias ahorradoras de energía eléctrica en el alumbrado público | Sistemas de luminarias ahorradoras de energía eléctrica instalados | Estratégico | Eficiencia | $(\text{Instalación de luminarias ahorradoras de energía eléctrica en el alumbrado público} / \text{Total de luminarias ahorradoras de energía eléctrica en el alumbrado público}) * 100$ | % | Trimestral | Informes internos | El indicador no mide de manera neta la competitividad | El indicador es factible técnicamente debido a que su método de cálculo y medios de verificación son tal que el indicador puede ser estimado con la información con la que cuenta el programa |
| | 275 | Dirección de Alumbrado Público | Porcentaje en la elaboración de proyectos para la sustitución de las luminarias de alumbrado público | Elaboración de los proyectos para la sustitución de luminarias del alumbrado público | Gestión | Eficacia | $(\text{Luminarias de alumbrado público sustituidas} / \text{Total de luminarias ahorradoras de energía}) * 100$ | % | Mensual | Evidencia fotográfica | El indicador no mide de manera neta la competitividad | El indicador es factible técnicamente debido a que su método de cálculo y medios de verificación son tal que el indicador puede ser estimado con la información con la que cuenta el programa |
| SECTOR GANADERO O PECUARIO | 276 | Dirección de Ganadería | Tasa de variación anual del valor de la producción del sector primario | Contribuir a incrementar la capitalización de las actividades primarias mediante el fomento a proyectos de infraestructura física y apoyo a la sanidad. | Estratégico | Eficiencia | $(\text{Valor de la producción del sector primario en el año actual} / \text{Valor de la producción del sector primario en el año anterior}) * 100$ | % | Anual | Informes internos | El indicador no mide de manera neta la competitividad | El indicador es factible técnicamente debido a que su método de cálculo y medios de verificación son tal que el indicador puede ser estimado con la información con la que cuenta el programa |
| | 277 | Dirección de Ganadería | Porcentaje de avance de productores beneficiados con los programas otorgados | Los productores beneficiarios del programa, mejorando las condiciones operativas de sus unidades productivas | Estratégico | Eficiencia | $(\text{Número de productores apoyados en el año} / \text{total de productores del sector primario}) * 100$ | % | Trimestral | Informes internos | El indicador no mide de manera neta la competitividad | El indicador es factible técnicamente debido a que su método de cálculo y medios de verificación son tal que el indicador puede ser estimado con la información con la que cuenta el programa |
| | 278 | Dirección de Ganadería | Tasa de variación anual de proyectos de servicios otorgados a los productores | Los productores reciben servicios acorde a sus necesidades para mejorar la operación de sus unidades productivas | Estratégico | Eficiencia | $(\text{Número de proyectos de servicios apoyados en el año actual} / \text{número de proyectos de servicios apoyados en el año anterior}) * 100$ | % | Trimestral | Informes internos | El indicador no mide de manera neta la competitividad | El indicador es factible técnicamente debido a que su método de cálculo y medios de verificación son tal que el indicador puede ser estimado con la información con la que cuenta el programa |
| | 279 | Dirección de Ganadería | Tasa de variación anual de solicitudes recibidas | Recepción de solicitudes de apoyo | Gestión | Eficacia | $(\text{Solicitudes recibidas en el año} / \text{solicitudes recibidas en el año anterior}) * 100$ | % | Mensual | Informes internos | El indicador no mide de manera neta la competitividad | El indicador es factible técnicamente debido a que su método de cálculo y medios de verificación son tal que el indicador puede ser estimado con la información con la que cuenta el programa |
| | 280 | Dirección de Ganadería | Porcentaje de avance de recursos pagados | Entrega de apoyos económicos beneficiarios | Gestión | Eficacia | $(\text{Apoyos entregados en el año} / \text{Total de apoyos entregados}) * 100$ | % | Mensual | Informes internos | El indicador no mide de manera neta la competitividad | El indicador es factible técnicamente debido a que su método de cálculo y medios de verificación son tal que el indicador puede ser estimado con la información con la que cuenta el programa |

PRESIDENCIA MUNICIPAL
2021 - 2024



CONSEJO MUNICIPAL DE CONTADORES
2021 - 2024



H. AYUNTAMIENTO MUNICIPAL CONSTITUCIONAL DE COYUCA DE CATALÁN, GUERRERO
ÓRGANO DE CONTROL INTERNO
2021 - 2024

Elaboró
C. N. JOLIBERTO RODRÍGUEZ GAMA
CONTADOR INTERNO



H. AYUNTAMIENTO MUNICIPAL CONSTITUCIONAL DE COYUCA DE CATALÁN, GUERRERO
2021 - 2024



2021-2024

H. AYUNTAMIENTO MUNICIPAL CONSTITUCIONAL DE COYUCA DE CATALÁN, GUERRERO

ANEXO 1

01 DE ENERO AL 30 DE JUNIO DE 2023



DATOS INDICADOR

CRITERIOS DE CONSISTENCIA


| PROGRAMA MUNICIPAL | NO | UNIDADES RESPONSABLES | NOMBRE DEL INDICADOR | INTERPRETACIÓN | TIPO DE INDICADOR | DIMENSIÓN | FÓRMULA | UNIDAD DE MEDIDA | FRECUENCIA DE MEDICIÓN | MEDIOS DE IDENTIFICACIÓN | ¿El indicador es pertinente temáticamente? | ¿El indicador es factible técnicamente? |
|--------------------|-----|--|--|---|-------------------|------------|--|------------------|------------------------|--------------------------|---|---|
| Medio Ambiente | 281 | Dirección de Medio Ambiente y Recursos Naturales | Tasa de variación de recursos ambientales censados | Contribuir a la preservación del medio ambiente y de los recursos naturales del municipio | Estratégico | Eficiencia | $(\text{Recursos ambientales censados en el año actual} / \text{recursos ambientales censados en el año anterior}) * 100$ | % | Anual | Informes internos | El indicador no mide de manera neta la competitividad | El indicador es factible técnicamente debido a que su método de cálculo y medios de verificación son tal que el indicador puede ser estimado con la información con la que cuenta el programa |
| | 282 | Dirección de Medio Ambiente y Recursos Naturales | Porcentaje de población beneficiada | La población municipal asegura la protección de los recursos naturales | Estratégico | Eficiencia | $(\text{Población municipal beneficiada con la protección de áreas naturales} / \text{población total del municipio}) * 100$ | % | Trimestral | Informes internos | El indicador no mide de manera neta la competitividad | El indicador es factible técnicamente debido a que su método de cálculo y medios de verificación son tal que el indicador puede ser estimado con la información con la que cuenta el programa |
| | 283 | Dirección de Medio Ambiente y Recursos Naturales | Porcentaje de campañas realizadas | Campañas sobre la importancia de adquirir hábitos para el cuidado y conservación del medio ambiente | Estratégico | Eficiencia | $(\text{Campañas realizadas} / \text{campañas programadas}) * 100$ | % | Trimestral | Propaganda | El indicador no mide de manera neta la competitividad | El indicador es factible técnicamente debido a que su método de cálculo y medios de verificación son tal que el indicador puede ser estimado con la información con la que cuenta el programa |
| | 284 | Dirección de Medio Ambiente y Recursos Naturales | Porcentaje de pláticas realizadas | Pláticas educativas acerca del cuidado y la no contaminación del agua | Gestión | Eficacia | $(\text{Pláticas realizadas} / \text{pláticas programadas}) * 100$ | % | Mensual | Listas de asistencia | El indicador no mide de manera neta la competitividad | El indicador es factible técnicamente debido a que su método de cálculo y medios de verificación son tal que el indicador puede ser estimado con la información con la que cuenta el programa |
| | 285 | Dirección de Medio Ambiente y Recursos Naturales | Porcentaje de anuncios o carteles colocados | Campañas sobre la importancia de adquirir hábitos para el cuidado y conservación del medio ambiente | Estratégico | Eficiencia | $(\text{Carteles colocados} / \text{Total de Carteles colocados}) * 100$ | % | Mensual | evidencia Fotografica | El indicador no mide de manera neta la competitividad | El indicador es factible técnicamente debido a que su método de cálculo y medios de verificación son tal que el indicador puede ser estimado con la información con la que cuenta el programa |
| | 286 | Dirección de Medio Ambiente y Recursos Naturales | Porcentaje de áreas reforestadas o rehabilitadas | Pláticas educativas acerca del cuidado y la no contaminación del agua | Gestión | Eficacia | $(\text{Reforestaciones y rehabilitaciones en el periodo} / \text{Total de Reforestaciones y rehabilitaciones}) * 100$ | % | Mensual | evidencia Fotografica | El indicador no mide de manera neta la competitividad | El indicador es factible técnicamente debido a que su método de cálculo y medios de verificación son tal que el indicador puede ser estimado con la información con la que cuenta el programa |
| | 287 | Gestión de Proyectos | Porcentaje de avance de etapas ejecutadas en el proyecto. | Incrementar la generación y ejecución de proyectos de alto impacto positivo | Estratégico | Eficiencia | $(\text{Número de etapas concluidas} / \text{Total de etapas del proyecto contratado}) * 100$ | % | Anual | Informes internos | El indicador no mide de manera neta la competitividad | El indicador es factible técnicamente debido a que su método de cálculo y medios de verificación son tal que el indicador puede ser estimado con la información con la que cuenta el programa |
| | 288 | Gestión de Proyectos | Porcentaje de estudios previos concluidos en los proyectos contratados | Implementar los estudios previos para la elaboración y ejecución de proyectos. | Estratégico | Eficiencia | $(\text{Número de estudios previos concluidos} / \text{Número de estudios previos contratados}) * 100$ | % | Trimestral | Informes internos | El indicador no mide de manera neta la competitividad | El indicador es factible técnicamente debido a que su método de cálculo y medios de verificación son tal que el indicador puede ser estimado con la información con la que cuenta el programa |

2021-2024
PRESIDENCIA MUNICIPAL



H. AYUNTAMIENTO MUNICIPAL CONSTITUCIONAL DE COYUCA DE CATALÁN, GUERRERO
ÓRGANO DE CONTROL INTERNO
2021 - 2024

Elaboró
C. F. JOLQUE RODRIGUEZ GAMA
CONTROL INTERNO





2021-2024

H. AYUNTAMIENTO MUNICIPAL CONSTITUCIONAL DE COYUCA DE CATALÁN, GUERRERO
ANEXO 1

01 DE ENERO AL 30 DE JUNIO DE 2023



DATOS INDICADOR

CRITERIOS DE CONSISTENCIA

| PROGRAMA MUNICIPAL | NO | UNIDADES RESPONSABLES | NOMBRE DEL INDICADOR | INTERPRETACIÓN | TIPO DE INDICADOR | DIMENSIÓN | FÓRMULA | UNIDAD DE MEDIDA | FRECUENCIA DE MEDICIÓN | MEDIOS DE IDENTIFICACIÓN | ¿El indicador es pertinente temáticamente? | ¿El indicador es factible técnicamente? |
|-----------------------------------|-----|-----------------------------------|--|--|-------------------|------------|---|------------------|------------------------|--------------------------|---|---|
| SECTOR ECONOMICO | 289 | Gestión de Proyectos | Porcentaje de proyectos gestionados para su financiamiento. | Generar un programa operativo de proyectos y obras estratégicas y prioritarias. | Estratégico | Eficiencia | $(\text{Número de proyectos terminados} / \text{Número de proyectos para los que se gestionan recursos}) * 100$ | % | Trimestral | Informes internos | El indicador no mide de manera neta la competitividad | El indicador es factible técnicamente debido a que su método de cálculo y medios de verificación son tal que el indicador puede ser estimado con la información con la que cuenta el programa |
| | 290 | Gestión de Proyectos | Porcentaje de personal con perfil correcto. | Contar con una plantilla de personal adecuada y capacitada para lograr la correcta operación del instituto. | Gestión | Eficacia | $(\text{Número de personas con perfil correcto} / \text{Total del personal}) * 100$ | % | Mensual | Reportes internos | El indicador no mide de manera neta la competitividad | El indicador es factible técnicamente debido a que su método de cálculo y medios de verificación son tal que el indicador puede ser estimado con la información con la que cuenta el programa |
| Dirección de Atención al Migrante | 291 | Dirección de Atención al Migrante | Porcentaje de migrantes atendidos | Contribuir a salvaguardar los derechos de nuestros connacionales repatriados o en su tránsito por territorio Coyuquense mediante el acceso a una atención integral | Estratégico | Eficiencia | $(\text{Migrantes atendidos} / \text{estimado de repatriados}) * 100$ | % | Anual | Informes internos | El indicador no mide de manera neta la competitividad | El indicador es factible técnicamente debido a que su método de cálculo y medios de verificación son tal que el indicador puede ser estimado con la información con la que cuenta el programa |
| | 292 | Dirección de Atención al Migrante | Porcentaje de migrantes asistidos para regresar a su lugar de origen | Las personas en situación de vulnerabilidad reciben atención o apoyo durante su traslado a su ciudad de origen. | Estratégico | Eficiencia | $(\text{Migrantes apoyados con traslado} / \text{estimado de repatriados}) * 100$ | % | Trimestral | Informes internos | El indicador no mide de manera neta la competitividad | El indicador es factible técnicamente debido a que su método de cálculo y medios de verificación son tal que el indicador puede ser estimado con la información con la que cuenta el programa |
| | 293 | Dirección de Atención al Migrante | Número de migrantes apoyados con alguna acción de atención integral | Migrantes apoyados | Estratégico | Eficiencia | Suma de de migrantes apoyados con alguna acción de atención integral | % | Trimestral | Evidencia fotográfica | El indicador no mide de manera neta la competitividad | El indicador es factible técnicamente debido a que su método de cálculo y medios de verificación son tal que el indicador puede ser estimado con la información con la que cuenta el programa |
| | 294 | Dirección de Atención al Migrante | Número de jornadas médicas realizadas | Realización de jornadas médicas | Gestión | Eficacia | Suma de jornadas médicas realizadas | % | Mensual | Evidencia fotográfica | El indicador no mide de manera neta la competitividad | El indicador es factible técnicamente debido a que su método de cálculo y medios de verificación son tal que el indicador puede ser estimado con la información con la que cuenta el programa |
| | 295 | Dirección de Atención al Migrante | Número de donaciones entregadas | Entrega de donaciones | Gestión | Eficacia | Suma dedonaciones entregadas | % | Mensual | Evidencia fotográfica | El indicador no mide de manera neta la competitividad | El indicador es factible técnicamente debido a que su método de cálculo y medios de verificación son tal que el indicador puede ser estimado con la información con la que cuenta el programa |
| | | Dirección de Atención al Migrante | Número de apoyos de traslado terrestre otorgados | Apoyo de traslado terrestre | Gestión | Eficacia | Suma de personas trasladadas por medio terrestre | % | Mensual | Evidencia fotográfica | El indicador no mide de manera neta la competitividad | El indicador es factible técnicamente debido a que su método de cálculo y medios de verificación son tal que el indicador puede ser estimado con la información con la que cuenta el programa |

H. AYUNTAMIENTO MUNICIPAL CONSTITUCIONAL DE COYUCA DE CATALÁN, GUERRERO
PRESIDENCIA MUNICIPAL
2021 - 2024



H. AYUNTAMIENTO MUNICIPAL CONSTITUCIONAL DE COYUCA DE CATALÁN, GRQ.
ÓRGANO DE CONTROL INTERNO
2021 - 2024

Urbó
C.P. JOSE LUIS RODRIGUEZ RAMA
CONTRALOR INTERNO

H. AYUNTAMIENTO MUNICIPAL CONSTITUCIONAL DE COYUCA DE CATALÁN, GRQ.
PRESIDENCIA MUNICIPAL
2021 - 2024



2021-2024

H. AYUNTAMIENTO MUNICIPAL CONSTITUCIONAL DE COYUCA DE CATALÁN, GUERRERO
ANEXO 1
01 DE ENERO AL 30 DE JUNIO DE 2023



DATOS INDICADOR

CRITERIOS DE CONSISTENCIA

| PROGRAMA MUNICIPAL | NO | UNIDADES RESPONSABLES | NOMBRE DEL INDICADOR | INTERPRETACIÓN | TIPO DE INDICADOR | DIMENSIÓN | FÓRMULA | UNIDAD DE MEDIDA | FRECUENCIA DE MEDICIÓN | MEDIOS DE IDENTIFICACIÓN | ¿El indicador es pertinente temáticamente? | ¿El indicador es factible técnicamente? |
|--------------------|-----|-----------------------------------|--|---|-------------------|------------|---|------------------|------------------------|--------------------------|---|---|
| | 297 | Dirección de Atención al Migrante | Porcentaje de capacitaciones realizadas | Capacitación al personal en atención a migrantes | Estratégico | Eficiencia | $(\text{capacitaciones realizadas a migrantes} / \text{Total de capacitaciones presupuestadas}) * 100$ | % | Trimestral | Informes internos | El indicador no mide de manera neta la competitividad | El indicador es factible técnicamente debido a que su método de cálculo y medios de verificación son tal que el indicador puede ser estimado con la información con la que cuenta el programa |
| | 298 | Dirección de Atención al Migrante | Porcentaje de personal capacitado | Capacitación de personal en atención a la resolución de problemas de racismo o discriminación a migrantes | Gestión | Eficacia | $(\text{personal capacitado} / \text{total de personal}) * 100$ | % | Mensual | Informes internos | El indicador no mide de manera neta la competitividad | El indicador es factible técnicamente debido a que su método de cálculo y medios de verificación son tal que el indicador puede ser estimado con la información con la que cuenta el programa |
| EDUCACIÓN | 299 | Dirección de Unidad Deportiva | Variación porcentual de disminución de sobre peso y obesidad | Contribuir a disminuir los niveles de sobrepeso y obesidad que causan incidencia de enfermedades por inactividad física | Estratégico | Eficiencia | $(\text{Personas con obesidad 2022} / \text{total de habitantes 2023}) - (\text{personas con obesidad 2022} / \text{total de habitantes 2023}) * 100$ | % | Anual | Informes | El indicador no mide de manera neta la competitividad | El indicador es factible técnicamente debido a que su método de cálculo y medios de verificación son tal que el indicador puede ser estimado con la información con la que cuenta el programa |
| | 300 | Dirección de Unidad Deportiva | Porcentaje de programas deportivos realizados | Suficiente planeación de programas para la promoción y practica deportiva | Estratégico | Eficiencia | $(\text{Programas deportivos realizados} / \text{programas deportivos programados}) * 100$ | % | Mensual | Evidencia fotográfica | El indicador no mide de manera neta la competitividad | El indicador es factible técnicamente debido a que su método de cálculo y medios de verificación son tal que el indicador puede ser estimado con la información con la que cuenta el programa |
| | 301 | Dirección de Unidad Deportiva | Porcentaje de promociones realizadas | Eficiencia en la promoción de la practica del deporte en el municipio | Estratégico | Eficiencia | $(\text{Promociones deportivas realizadas} / \text{promociones deportivas programadas}) * 100$ | % | Trimestral | Propaganda | El indicador no mide de manera neta la competitividad | El indicador es factible técnicamente debido a que su método de cálculo y medios de verificación son tal que el indicador puede ser estimado con la información con la que cuenta el programa |
| | 302 | Dirección de Unidad Deportiva | Porcentaje de torneos de fútbol realizados | Organización de torneos de fútbol | Gestión | Eficacia | $(\text{Torneos de fútbol realizados} / \text{Total de torneos de fútbol programados}) * 100$ | % | Mensual | Evidencia fotográfica | El indicador no mide de manera neta la competitividad | El indicador es factible técnicamente debido a que su método de cálculo y medios de verificación son tal que el indicador puede ser estimado con la información con la que cuenta el programa |
| | 303 | Dirección de Unidad Deportiva | Porcentaje de torneos de voleibol realizados | Organización de torneos de voleibol | Gestión | Eficacia | $(\text{Torneos de voleibol realizados} / \text{Total de torneos de voleibol programados}) * 101$ | % | Mensual | Evidencia fotográfica | El indicador no mide de manera neta la competitividad | El indicador es factible técnicamente debido a que su método de cálculo y medios de verificación son tal que el indicador puede ser estimado con la información con la que cuenta el programa |
| | | Dirección de Unidad Deportiva | Porcentaje de estrategias diseñadas e implementadas | Estrategias adecuadas de difusión de los servicios y oportunidades deportivas | Gestión | Eficacia | $(\text{Estrategias implementadas} / \text{Total de Estrategias implementadas}) * 102$ | % | Mensual | Propaganda | El indicador no mide de manera neta la competitividad | El indicador es factible técnicamente debido a que su método de cálculo y medios de verificación son tal que el indicador puede ser estimado con la información con la que cuenta el programa |

2021 - 2024
 H. AYUNTAMIENTO MUNICIPAL CONSTITUCIONAL DE COYUCA DE CATALÁN, GUERRERO

2021 - 2024
 H. AYUNTAMIENTO MUNICIPAL CONSTITUCIONAL DE COYUCA DE CATALÁN, GUERRERO

Elaboró
 C. P. NOLGUIS RODRIGUEZ SAMA
 CONTRALOR INTERNO
 H. AYUNTAMIENTO MUNICIPAL CONSTITUCIONAL DE COYUCA DE CATALÁN, GUERRERO
 ÓRGANO DE CONTROL INTERNO
 2021 - 2024

TEGOROSIA
 2021 - 2024



2021-2024

H. AYUNTAMIENTO MUNICIPAL CONSTITUCIONAL DE COYUCA DE CATALÁN, GUERRERO

ANEXO 1

01 DE ENERO AL 30 DE JUNIO DE 2023



DATOS INDICADOR

CRITERIOS DE CONSISTENCIA

| PROGRAMA MUNICIPAL | NO | UNIDADES RESPONSABLES | NOMBRE DEL INDICADOR | INTERPRETACIÓN | TIPO DE INDICADOR | DIMENSIÓN | FÓRMULA | UNIDAD DE MEDIDA | FRECUENCIA DE MEDICIÓN | MEIOS DE IDENTIFICACIÓN | ¿El indicador es pertinente temáticamente? | ¿El indicador es factible técnicamente? |
|--------------------|-----|---------------------------------|--|---|-------------------|------------|--|------------------|------------------------|-------------------------|---|---|
| | 305 | Dirección de Unidad Deportiva | Porcentaje de los recursos económicos para crear nuevos espacios deportivos. | Infraestructura y equipamiento deportivo adecuado Y suficiente | Estratégico | Eficiencia | $(\text{Recursos económicos utilizados de Recursos económicos presupuestados}) * 100$ | % | Mensual | informes | El indicador no mide de manera neta la competitividad | El indicador es factible técnicamente debido a que su método de cálculo y medios de verificación son tal que el indicador puede ser estimado con la información con la que cuenta el programa |
| | 306 | Dirección de Unidad Deportiva | Porcentaje de modernizaciones y reacondicionamientos realizados | Modernización y reacondicionamiento de unidades deportivas | Gestión | Eficacia | $(\text{Recursos económicos utilizados de Recursos económicos presupuestados}) * 100$ | % | Mensual | informes | El indicador no mide de manera neta la competitividad | El indicador es factible técnicamente debido a que su método de cálculo y medios de verificación son tal que el indicador puede ser estimado con la información con la que cuenta el programa |
| | 307 | Dirección de Unidad Deportiva | Porcentaje en el mantenimiento a la infraestructura física de los espacios deportivos | Equipamiento suficiente y recursos humanos con una capacitación adecuada, para la realización de operaciones de mantenimiento en las unidades | Gestión | Eficacia | $(\text{Recursos económicos utilizados de Recursos económicos presupuestados}) * 100$ | % | Mensual | Informes | El indicador no mide de manera neta la competitividad | El indicador es factible técnicamente debido a que su método de cálculo y medios de verificación son tal que el indicador puede ser estimado con la información con la que cuenta el programa |
| | 308 | Dirección de Parques y Jardines | Porcentaje de servicios de mantenimientos brindados | Parques, áreas verdes y vialidades públicas con buena imagen para la ciudadanía | Estratégico | Eficiencia | $(\text{Servicios de mantenimiento brindados / servicios de mantenimiento programados}) * 100$ | % | Anual | Reportes internos | El indicador no mide de manera neta la competitividad | El indicador es factible técnicamente debido a que su método de cálculo y medios de verificación son tal que el indicador puede ser estimado con la información con la que cuenta el programa |
| | 309 | Dirección de Parques y Jardines | Porcentaje de calles y áreas verdes atendidas | Parques, jardines y áreas verdes públicas con mantenimiento integral | Estratégico | Eficiencia | $(\text{Calles y áreas verdes con mantenimiento / total de calles y áreas verdes}) * 100$ | % | Trimestral | Reportes internos | El indicador no mide de manera neta la competitividad | El indicador es factible técnicamente debido a que su método de cálculo y medios de verificación son tal que el indicador puede ser estimado con la información con la que cuenta el programa |
| | 310 | Dirección de Parques y Jardines | Porcentaje de mantenimientos realizados | Áreas verdes con mantenimiento integral | Estratégico | Eficiencia | $(\text{Mantenimientos realizados / mantenimientos programados}) * 100$ | % | Trimestral | Reportes internos | El indicador no mide de manera neta la competitividad | El indicador es factible técnicamente debido a que su método de cálculo y medios de verificación son tal que el indicador puede ser estimado con la información con la que cuenta el programa |
| | 311 | Dirección de Parques y Jardines | Porcentaje de rehabilitación y mantenimiento de la infraestructura de las áreas verdes | Infraestructura y equipamiento eficiente en las áreas verdes | Gestión | Eficacia | $(\text{Rehabilitaciones y mantenimientos realizados / Total de rehabilitaciones y mantenimientos programados}) * 100$ | % | Mensual | Evidencia fotográfica | El indicador no mide de manera neta la competitividad | El indicador es factible técnicamente debido a que su método de cálculo y medios de verificación son tal que el indicador puede ser estimado con la información con la que cuenta el programa |
| | | Dirección de Parques y Jardines | Porcentaje de calles atendidas con limpieza integral | Áreas verdes con mantenimiento integral | Estratégico | Eficiencia | $(\text{Calles atendidas / calles atendidas programados}) * 100$ | % | Trimestral | Evidencia fotográfica | El indicador no mide de manera neta la competitividad | El indicador es factible técnicamente debido a que su método de cálculo y medios de verificación son tal que el indicador puede ser estimado con la información con la que cuenta el programa |

Ordenamiento Territorial
 PRESIDENCIA MUNICIPAL
 2021 - 2024

SECRETARÍA DE PLANEACIÓN Y EVALUACIÓN
 TÉCNICA
 30 JUNIO 2023

H. AYUNTAMIENTO MUNICIPAL CONSTITUCIONAL DE COYUCA DE CATALÁN, GUERRERO
 ÓRGANO DE CONTROL INTERNO
 2021 - 2024

TESORERÍA
 30/06/2023



2021-2024

H. AYUNTAMIENTO MUNICIPAL CONSTITUCIONAL DE COYUCA DE CATALÁN, GUERRERO

ANEXO 1

01 DE ENERO AL 30 DE JUNIO DE 2023



DATOS INDICADOR

CRITERIOS DE CONSISTENCIA

| PROGRAMA MUNICIPAL | NO | UNIDADES RESPONSABLES | NOMBRE DEL INDICADOR | INTERPRETACIÓN | TIPO DE INDICADOR | DIMENSIÓN | FÓRMULA | UNIDAD DE MEDIDA | FRECUENCIA DE MEDICIÓN | MEDIOS DE IDENTIFICACIÓN | ¿El indicador es pertinente temáticamente? | ¿El indicador es factible técnicamente? |
|--------------------|-----|---------------------------------|---|--|-------------------|------------|---|------------------|------------------------|--------------------------|---|---|
| | 313 | Dirección de Parques y Jardines | Porcentaje de los servicios de barrido | Infraestructura y equipamiento eficiente en las áreas verdes | Gestión | Eficacia | $(\text{Áreas verdes barridas realizados} / \text{Total de áreas verdes barridas programados}) * 100$ | % | Mensual | Evidencia fotográfica | El indicador no mide de manera neta la competitividad | El indicador es factible técnicamente debido a que su método de cálculo y medios de verificación son tal que el indicador puede ser estimado con la información con la que cuenta el programa |
| | 314 | Dirección de Parques y Jardines | Porcentaje de acciones realizadas para la conservación de vialidades | Áreas verdes con mantenimiento integral | Estratégico | Eficiencia | $(\text{Mantenimientos realizados a vialidades} / \text{mantenimientos programados a vialidades}) * 100$ | % | Trimestral | Reportes internos | El indicador no mide de manera neta la competitividad | El indicador es factible técnicamente debido a que su método de cálculo y medios de verificación son tal que el indicador puede ser estimado con la información con la que cuenta el programa |
| | 315 | Dirección de Parques y Jardines | Porcentaje de servicios de bacheo realizados | Infraestructura y equipamiento eficiente en las áreas verdes | Gestión | Eficacia | $(\text{Rehabilitaciones y mantenimientos de bacheos realizados} / \text{Total de rehabilitaciones y mantenimientos de bacheos programados}) * 100$ | % | Mensual | Evidencia fotográfica | El indicador no mide de manera neta la competitividad | El indicador es factible técnicamente debido a que su método de cálculo y medios de verificación son tal que el indicador puede ser estimado con la información con la que cuenta el programa |
| Fomento al Empleo | 316 | Dirección de Minería | Porcentaje de acciones implementadas para fomentar las actividades mineras | Contribuir al desarrollo humano y económico a través de programas, acciones y apoyos que mejoren la calidad de vida de los habitantes del Municipio. | Estratégico | Eficiencia | $(\text{Acciones realizadas} / \text{acciones programadas de realización}) * 100$ | % | Anual | Informes internos | El indicador no mide de manera neta la competitividad | El indicador es factible técnicamente debido a que su método de cálculo y medios de verificación son tal que el indicador puede ser estimado con la información con la que cuenta el programa |
| | 317 | Dirección de Minería | Porcentaje de habitantes que se dedican a la actividad minera | Aumento de la actividad minera | Estratégico | Eficiencia | $(\text{Habitantes que se dedican a la actividad minera} / \text{total de habitantes}) * 100$ | % | Trimestral | Encuestas | El indicador no mide de manera neta la competitividad | El indicador es factible técnicamente debido a que su método de cálculo y medios de verificación son tal que el indicador puede ser estimado con la información con la que cuenta el programa |
| | 318 | Dirección de Minería | Porcentaje de programas realizados | Participar en la elaboración de los programas en materia minera | Estratégico | Eficiencia | $(\text{Programas realizados} / \text{programas programados}) * 100$ | % | Trimestral | Informes internos | El indicador no mide de manera neta la competitividad | El indicador es factible técnicamente debido a que su método de cálculo y medios de verificación son tal que el indicador puede ser estimado con la información con la que cuenta el programa |
| | 319 | Dirección de Minería | Porcentaje de apoyos entregados | Entrega de apoyos de material a los mineros | Gestión | Eficacia | $(\text{Apoyos entregados} / \text{programas programados de elaborar}) * 100$ | % | Mensual | Evidencia fotográfica | El indicador no mide de manera neta la competitividad | El indicador es factible técnicamente debido a que su método de cálculo y medios de verificación son tal que el indicador puede ser estimado con la información con la que cuenta el programa |
| | 320 | Dirección de Rastro Municipal | Porcentaje de procedimientos de higiene y calidad usados en el rastro municipal | Regularizar los procedimientos prestados por el servicio de rastro municipal para garantizar las condiciones salubres para el consumidor | Estratégico | Eficiencia | $(\text{Procedimientos utilizados} / \text{procedimientos programados}) * 100$ | % | Anual | Informes internos | El indicador no mide de manera neta la competitividad | El indicador es factible técnicamente debido a que su método de cálculo y medios de verificación son tal que el indicador puede ser estimado con la información con la que cuenta el programa |

H. AYUNTAMIENTO MUNICIPAL CONSTITUCIONAL DE COYUCA DE CATALÁN, GUERRERO
 PRESIDENCIA MUNICIPAL
 2021 - 2024



H. AYUNTAMIENTO MUNICIPAL CONSTITUCIONAL DE COYUCA DE CATALÁN, GUERRERO
 SINDICATO PROCURADOR
 2021 - 2024

H. AYUNTAMIENTO MUNICIPAL CONSTITUCIONAL DE COYUCA DE CATALÁN, GUERRERO
 ÓRGANO DE CONTROL INTERNO
 2021 - 2024

H. AYUNTAMIENTO MUNICIPAL CONSTITUCIONAL DE COYUCA DE CATALÁN, GUERRERO
 2021 - 2024



2021-2024

H. AYUNTAMIENTO MUNICIPAL CONSTITUCIONAL DE COYUCA DE CATALÁN, GUERRERO

ANEXO 1

01 DE ENERO AL 30 DE JUNIO DE 2023



DATOS INDICADOR

CRITERIOS DE CONSISTENCIA

| PROGRAMA MUNICIPAL | NO | UNIDADES RESPONSABLES | NOMBRE DEL INDICADOR | INTERPRETACIÓN | TIPO DE INDICADOR | DIMENSIÓN | FÓRMULA | UNIDAD DE MEDIDA | FRECUENCIA DE MEDICIÓN | MEDIOS DE IDENTIFICACIÓN | ¿El indicador es pertinente temáticamente? | ¿El indicador es factible técnicamente? |
|--------------------|-----|-------------------------------|---|---|-------------------|------------|--|------------------|------------------------|-----------------------------|---|---|
| COMERCIO | 321 | Dirección de Rastro Municipal | Porcentaje de pobladores satisfechos con el servicio de rastro municipal | Optimizar el servicio que brinda el Rastro Municipal a los usuarios mejorando su calidad e infraestructura para el adecuado sacrificio de las diferentes especies | Estratégico | Eficiencia | $(\text{Pobladores satisfechos} / \text{total de pobladores promedio que acuden al rastro municipal}) * 100$ | % | Trimestral | Encuestas | El indicador no mide de manera neta la competitividad | El indicador es factible técnicamente debido a que su método de cálculo y medios de verificación son tal que el indicador puede ser estimado con la información con la que cuenta el programa |
| | 322 | Dirección de Rastro Municipal | Porcentaje de personal con capacitación | Capacitar al personal en buenas prácticas de manufactura para cumplir con la normatividad vigente | Estratégico | Eficiencia | $(\text{Personal capacitado} / \text{total de trabajadores}) * 100$ | % | Trimestral | Constancias de capacitación | El indicador no mide de manera neta la competitividad | El indicador es factible técnicamente debido a que su método de cálculo y medios de verificación son tal que el indicador puede ser estimado con la información con la que cuenta el programa |
| | 323 | Dirección de Rastro Municipal | Porcentaje de capacitaciones realizadas | Impartición de capacitaciones al personal de buenas prácticas de manufactura | Gestión | Eficacia | $(\text{Capacitaciones realizadas} / \text{capacitaciones programadas}) * 100$ | % | Mensual | Constancias de capacitación | El indicador no mide de manera neta la competitividad | El indicador es factible técnicamente debido a que su método de cálculo y medios de verificación son tal que el indicador puede ser estimado con la información con la que cuenta el programa |
| | 324 | Dirección de Rastro Municipal | Porcentaje de personal contratado | Suficiencia de personal designado para el área de mantenimiento y limpieza del rastro | Gestión | Eficacia | $(\text{personal aceptado para realizar labor de rastro} / \text{total de personal que solicitó el puesto}) * 100$ | % | Mensual | Listas de asistencia | El indicador no mide de manera neta la competitividad | El indicador es factible técnicamente debido a que su método de cálculo y medios de verificación son tal que el indicador puede ser estimado con la información con la que cuenta el programa |
| | 325 | Dirección de Rastro Municipal | Porcentaje de gestión de recursos | Gestión de los recursos necesarios para adquirir el equipo faltante y mejorar la infraestructura | Estratégico | Eficiencia | $(\text{Monto facturado para realizar labores} / \text{Monto total presupuestado para actividades de rastro}) * 100$ | % | Mensual | Facturación comprobatoria | El indicador no mide de manera neta la competitividad | El indicador es factible técnicamente debido a que su método de cálculo y medios de verificación son tal que el indicador puede ser estimado con la información con la que cuenta el programa |
| | 326 | Dirección de Rastro Municipal | Porcentaje de herramientas suministradas | Eficiencia al gestionar herramientas y utensilios para el servicio de limpieza del área | Gestión | Eficacia | $(\text{Herramientas utilizadas para labores} / \text{Total de herramientas para laborar}) * 100$ | % | Mensual | Evidencia Fotográfica | El indicador no mide de manera neta la competitividad | El indicador es factible técnicamente debido a que su método de cálculo y medios de verificación son tal que el indicador puede ser estimado con la información con la que cuenta el programa |
| Comuna Municipal | 327 | Comuna Municipal | Porcentaje de satisfacción en el otorgamiento de servicios públicos municipales | Diseñar planes o programas en respuesta a la detección de necesidades del municipio | Estratégico | Eficiencia | $(\text{Personas que mencionan estar satisfechas con los servicios municipales que otorga el ayuntamiento} / \text{personas entrevistadas}) * 100$ | % | Anual | Encuestas | El indicador no mide de manera neta la competitividad | El indicador es factible técnicamente debido a que su método de cálculo y medios de verificación son tal que el indicador puede ser estimado con la información con la que cuenta el programa |
| | 328 | Comuna Municipal | Porcentaje de eficiencia en los servicios municipales | Analizar e impulsar programas de acuerdo a las necesidades del municipio | Estratégico | Eficiencia | $(\text{Metas cumplidas} / \text{metas programadas}) * 100$ | % | Trimestral | Informes internos | El indicador no mide de manera neta la competitividad | El indicador es factible técnicamente debido a que su método de cálculo y medios de verificación son tal que el indicador puede ser estimado con la información con la que cuenta el programa |

PRESIDENCIA MUNICIPAL
2021 - 2024H. AYUNTAMIENTO MUNICIPAL
CONSTITUCIONAL DE
COYUCA DE CATALÁN, GRU.
ÓRGANO DE
CONTROL INTERNO
2021 - 2024Elaboró
C.P. JORGES RODRIGUEZ GAMA
CONTROLADOR INTERNO



2021-2024

H. AYUNTAMIENTO MUNICIPAL CONSTITUCIONAL DE COYUCA DE CATALÁN, GUERRERO
ANEXO 1
01 DE ENERO AL 30 DE JUNIO DE 2023




DATOS INDICADOR

CRITERIOS DE CONSISTENCIA

| PROGRAMA MUNICIPAL | NO | UNIDADES RESPONSABLES | NOMBRE DEL INDICADOR | INTERPRETACIÓN | TIPO DE INDICADOR | DIMENSIÓN | FÓRMULA | UNIDAD DE MEDIDA | FRECUENCIA DE MEDICIÓN | MEDIOS DE IDENTIFICACIÓN | ¿El indicador es pertinente temáticamente? | ¿El indicador es factible técnicamente? |
|---|-----|----------------------------|--|--|-------------------|------------|--|------------------|------------------------|--------------------------|---|---|
| Comunidad Municipal | 329 | Comuna Municipal | Porcentaje de medidas para el mejoramiento del acceso a los servicios municipales | Estrategias para impulsar programas en beneficio del municipio. | Estratégico | Eficiencia | (Medidas implementadas / medidas programadas) * 100 | % | Trimestral | Informes internos | El indicador no mide de manera neta la competitividad | El indicador es factible técnicamente debido a que su método de cálculo y medios de verificación son tal que el indicador puede ser estimado con la información con la que cuenta el programa |
| | 330 | Comuna Municipal | Porcentaje de cumplimiento de actividades / acciones, a favor de la mejora en economía municipal | Impulsar los programas del gobierno federal como los seguros de vida para las mujeres, estancias infantiles, apoyo de madres solteras, entre otros subsidios gubernamentales. | Gestión | Eficacia | (Actividades cumplidas / actividades programadas) * 100 | % | Mensual | Bitácora | El indicador no mide de manera neta la competitividad | El indicador es factible técnicamente debido a que su método de cálculo y medios de verificación son tal que el indicador puede ser estimado con la información con la que cuenta el programa |
| Fomento a la Organizaciones de la Sociedad Civil | 331 | Dirección de Adquisiciones | Porcentaje de recurso financiero para un gobierno organizado y responsable | El municipio cuenta con el recurso necesario para un gobierno organizado y responsable | Estratégico | Eficiencia | (Días con financiamiento suficiente / total de días) * 100 | % | Anual | Balanza | El indicador no mide de manera neta la competitividad | El indicador es factible técnicamente debido a que su método de cálculo y medios de verificación son tal que el indicador puede ser estimado con la información con la que cuenta el programa |
| | 332 | Dirección de Adquisiciones | Porcentaje de cumplimiento de metas financieras y hacendarias | Manejo adecuado de los recursos que egresan en el municipio | Estratégico | Eficiencia | (Metas cumplidas / metas programadas) * 100 | % | Trimestral | Informes internos | El indicador no mide de manera neta la competitividad | El indicador es factible técnicamente debido a que su método de cálculo y medios de verificación son tal que el indicador puede ser estimado con la información con la que cuenta el programa |
| | 333 | Dirección de Adquisiciones | Porcentaje de medidas implementadas | Apoyo a la administración para mejorar el control de recursos | Estratégico | Eficiencia | (Medidas implementadas / medidas por implementar) * 100 | % | Trimestral | Reportes internos | El indicador no mide de manera neta la competitividad | El indicador es factible técnicamente debido a que su método de cálculo y medios de verificación son tal que el indicador puede ser estimado con la información con la que cuenta el programa |
| | 334 | Dirección de Adquisiciones | Porcentaje del cumplimiento de actividades | Apoya en la administración de los recursos que egresan en el municipio, el gasto corriente, pago de servicios y compra de materiales y subministrados. | Gestión | Eficacia | (Actividades realizadas / total de actividades establecidas) * 100 | % | Mensual | Informes internos | El indicador no mide de manera neta la competitividad | El indicador es factible técnicamente debido a que su método de cálculo y medios de verificación son tal que el indicador puede ser estimado con la información con la que cuenta el programa |
| H. Ayuntamiento Municipal Constitucional de Coyuca de Catalán, Guerrero | 335 | Dirección de Turismo | Porcentaje de satisfacción en el otorgamiento de servicios públicos municipales | Contribuir a Proporcionar servicios públicos de calidad y asegurar su mejora continua en beneficio de la población del municipio mediante el otorgamiento de servicios oportunos y eficaces de recolección y destino de basura | Estratégico | Eficiencia | (Personas que mencionan estar satisfechas con los servicios municipales que otorga el ayuntamiento / personas entrevistadas) * 100 | % | Anual | Encuestas | El indicador no mide de manera neta la competitividad | El indicador es factible técnicamente debido a que su método de cálculo y medios de verificación son tal que el indicador puede ser estimado con la información con la que cuenta el programa |
| | 336 | Dirección de Turismo | Porcentaje de eficiencia en los servicios municipales | Eficiencia en la prestación de servicios públicos | Estratégico | Eficiencia | (Metas cumplidas / metas programadas) * 100 | % | Trimestral | Avance de programas | El indicador no mide de manera neta la competitividad | El indicador es factible técnicamente debido a que su método de cálculo y medios de verificación son tal que el indicador puede ser estimado con la información con la que cuenta el programa |

2021 - 2024



H. AYUNTAMIENTO MUNICIPAL CONSTITUCIONAL DE COYUCA DE CATALÁN, GUERRERO
ÓRGANO DE CONTROL INTERNO
2021 - 2024

C.P. JOEL GUERRERO GAMA
CONTRALOR INTERNO

H. AYUNTAMIENTO MUNICIPAL CONSTITUCIONAL DE COYUCA DE CATALÁN, GUERRERO
2021 - 2024



2021-2024

H. AYUNTAMIENTO MUNICIPAL CONSTITUCIONAL DE COYUCA DE CATALÁN, GUERRERO

ANEXO 1

01 DE ENERO AL 30 DE JUNIO DE 2023




GOBIERNO DEL ESTADO DE GUERRERO
GARANTÍA DE RESULTADOS

| PROGRAMA MUNICIPAL | NO | UNIDADES RESPONSABLES | NOMBRE DEL INDICADOR | INTERPRETACIÓN | DATOS INDICADOR | | | | | CRITERIOS DE CONSISTENCIA | | |
|--------------------|-----|-----------------------|---|---|-------------------|------------|--|------------------|------------------------|---------------------------|---|---|
| | | | | | TIPO DE INDICADOR | DIMENSIÓN | FÓRMULA | UNIDAD DE MEDIDA | FRECUENCIA DE MEDICIÓN | MEDIOS DE IDENTIFICACIÓN | ¿El indicador es pertinente temáticamente? | ¿El indicador es factible técnicamente? |
| | 337 | Dirección de Turismo | Porcentaje de medidas para el mejoramiento del acceso a los servicios municipales | Acceso a los servicios públicos | Estratégico | Eficiencia | (Medidas implementadas / medidas programadas) * 100 | % | Trimestral | Informes internos | El indicador no mide de manera neta la competitividad | El indicador es factible técnicamente debido a que su método de cálculo y medios de verificación son tal que el indicador puede ser estimado con la información con la que cuenta el programa |
| | 338 | Dirección de Turismo | Porcentaje de programas de apoyo | Fortalecimiento de la actividad turística mediante la realización de talleres de capacitación a las personas que ofrecen los servicios al turista | Gestión | Eficacia | (Programas de apoyo otorgados/ programas de apoyo programados) * 100 | % | Mensual | Evidencia fotográfica | El indicador no mide de manera neta la competitividad | El indicador es factible técnicamente debido a que su método de cálculo y medios de verificación son tal que el indicador puede ser estimado con la información con la que cuenta el programa |


 H. AYUNTAMIENTO MUNICIPAL CONSTITUCIONAL DE COYUCA DE CATALÁN, GUERRERO
 PRESIDENCIA MUNICIPAL
 2021 - 2024



H. AYUNTAMIENTO MUNICIPAL CONSTITUCIONAL DE COYUCA DE CATALÁN, GUERRERO
 ÓRGANO DE CONTROL INTERNO
 2021 - 2024

Elabó

 C.F. JUANES A. RIVERA RAMA
 CONTRALOR INTERNO



H. AYUNTAMIENTO MUNICIPAL CONSTITUCIONAL DE COYUCA DE CATALÁN, GUERRERO
 2021 - 2024