

H. AYUNTAMIENTO MUNICIPAL CONSTITUCIONAL DE COYUCA DE CATALÁN



2021-2024

GOBIERNO QUE
GARANTIZA
RESULTADOS



CUENTA PÚBLICA 2022

4.7. Información de Evaluación del Desempeño

H. AYUNTAMIENTO MUNICIPAL
CONSTITUCIONAL DE
COYUCA DE CATALÁN, GRO.
PRESIDENCIA MUNICIPAL
2021 - 2024

H. AYUNTAMIENTO MUNICIPAL
CONSTITUCIONAL DE
COYUCA DE CATALÁN, GRO.
SÍNDICO PROCURADOR
2021 - 2024

H. AYUNTAMIENTO MUNICIPAL
CONSTITUCIONAL DE
COYUCA DE CATALÁN, GRO.
PRESIDENCIA MUNICIPAL
2021 - 2024

4.7.10.-Acciones implementadas por el Órgano de Control Interno Municipal, para lo cual deberá presentar evidencia documental respecto a:

H. AYUNTAMIENTO MUNICIPAL CONSTITUCIONAL DE COYUCA DE CATALÁN



2021-2024

GOBIERNO QUE
GARANTIZA
RESULTADOS



CUENTA PÚBLICA 2022

4.7. Información de Evaluación del Desempeño


H. AYUNTAMIENTO MUNICIPAL
CONSTITUCIONAL DE
COYUCA DE CATALÁN, GRO.
SECRETARÍA
2021 - 2024


H. AYUNTAMIENTO MUNICIPAL
CONSTITUCIONAL DE
COYUCA DE CATALÁN, GRO.
SÍNDICO PROCURADOR
2021 - 2024

4.7.10.-Acciones implementadas por el Órgano de Control Interno Municipal, para lo cual deberá presentar evidencia documental respecto a:
a) Validación de los indicadores para la evaluación de la gestión municipal, en acuerdo con las secretarías, direcciones y áreas del municipio en los términos de las disposiciones normativa aplicables.



2021-2024

H. Ayuntamiento Municipal Constitucional
Coyuca de Catalán, Gro.
2021-2024

GOBIERNO QUE
GARANTIZA
RESULTADOS



VALIDACIÓN DE LOS INDICADORES PARA LA EVALUACIÓN DE LA GESTIÓN MUNICIPAL EJERCICIO FISCAL 2022



2021-2024

ELABORÓ

C.P. Jolguer Rodríguez Gama
ÓRGANO DE CONTROL INTERNO
2021 - 2024

**EL AYUNTAMIENTO MUNICIPAL
CONSTITUCIONAL DE
COYUCA DE CATALÁN, GRO.
PRESIDENCIA MUNICIPAL
2021 - 2024**

**EL AYUNTAMIENTO MUNICIPAL
CONSTITUCIONAL DE
COYUCA DE CATALÁN, GRO.
SÍNDICO PROCURADOR
2021 - 2024**

Introducción

Actualmente hay muchos planteamientos sobre la creación de indicadores para la evaluación de la gestión municipal, las tendencias metodológicas buscan homologar los criterios generales que deben contener la construcción de estos.

El proceso de la determinación y validación de indicadores debe ser en base a criterios previamente establecidos que permitan la obtención de resultados convenientes para el ayuntamiento, los cuales ayuden al cumplimiento y seguimiento de las metas establecidas en los programas municipales.

En general los indicadores permiten monitorear y comunicar información sobre el progreso de los programas municipales, proporcionando datos manejables para evaluar una realidad presentada en un tiempo determinado.



H. AYUNTAMIENTO MUNICIPAL
CONSTITUCIONAL DE
COYUCA DE CATALÁN, GRO.
TESORERÍA
2021 - 2024



ESTADOS UNIDOS MEXICANOS
H. AYUNTAMIENTO MUNICIPAL
CONSTITUCIONAL DE
COYUCA DE CATALÁN, GRO.
SÍNDICO PROCURADOR
2021 - 2024



ESTADOS UNIDOS MEXICANOS
H. AYUNTAMIENTO MUNICIPAL
CONSTITUCIONAL DE
COYUCA DE CATALÁN, GRO.
RESIDENCIA MUNICIPAL
2021 - 2024

Validación de Indicadores; Criterios y formato de validación

La aprobación de indicadores es el proceso mediante el cual el H. Ayuntamiento Municipal Constitucional de Coyuca de Catalán, Guerrero, establece si los indicadores de resultados, servicios y gestión de los programas municipales cumplen con los criterios mínimos necesarios para medir los objetivos de dichos programas en un punto determinado en el tiempo.

Programas presupuestarios sujetos al proceso de aprobación son los programas municipales por ejecutar, a cargo de las unidades responsables.

Se aprueban los indicadores de la MIR para el ejercicio fiscal correspondiente. El dictamen se emite sobre el conjunto de indicadores, es decir, no se aprueban indicadores de manera individual. Asimismo, la aprobación no implica la aprobación de la MIR ni de ningún otro aspecto del programa; únicamente de los criterios mínimos de sus indicadores.

Los criterios mínimos son los siguientes.



H. AYUNTAMIENTO MUNICIPAL
CONSTITUCIONAL DE
COYUCA DE CATALÁN, GRO.
TESORERÍA
2021 - 2024



H. AYUNTAMIENTO MUNICIPAL
CONSTITUCIONAL DE
COYUCA DE CATALÁN, GRO.
SÍNDICO PROCURADOR
2021 - 2024



H. AYUNTAMIENTO MUNICIPAL
CONSTITUCIONAL DE
COYUCA DE CATALÁN, GRO.
PRESIDENCIA MUNICIPAL
2021 - 2024



2021-2024

H. Ayuntamiento Municipal Constitucional Coyuca de Catalán, Gro. 2021-2024

GOBIERNO QUE
GARANTIZA
RESULTADOS



Relevancia

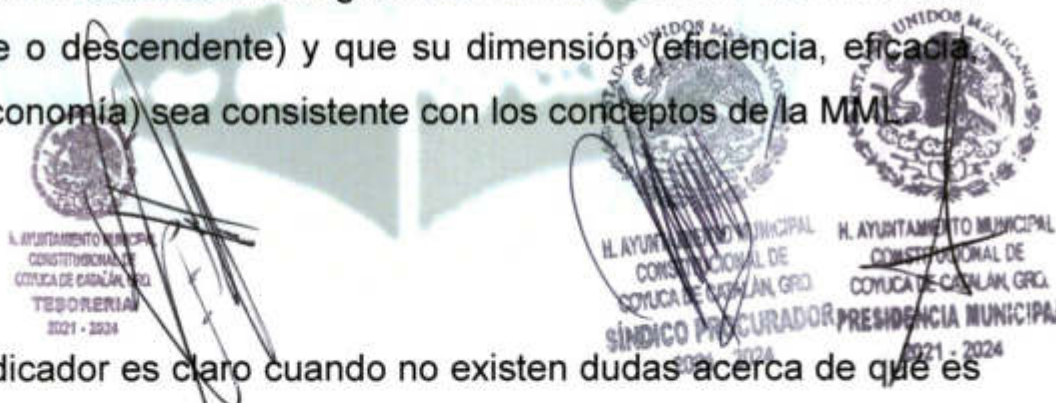
Un indicador es relevante cuando aporta información de al menos un factor relevante del objetivo al cual se encuentra asociado, es decir, debe estar definido sobre algún aspecto importante con sentido práctico. Esto implica, además, que en el indicador se especifique al menos una meta acorde con su frecuencia de medición y que esté construido como la relación de dos o más variables.

Adecuación

Un indicador es adecuado cuando aporta la información suficiente para emitir un juicio terminal y homogéneo respecto del desempeño del programa, es decir, que distintos actores pueden llegar a conclusiones similares al interpretar el indicador. Lo anterior implica que las metas anuales y sexenales sean congruentes con el sentido del indicador (ascendente o descendente) y que su dimensión (eficiencia, eficacia, calidad o economía) sea consistente con los conceptos de la MMI.

Claridad

Un indicador es claro cuando no existen dudas acerca de qué es lo que busca medir. Esto implica que el nombre del indicador sea auto explicativo y acorde con el método de cálculo, que la frecuencia de medición y la unidad de medida entre las variables que integran el





2021-2024

H. Ayuntamiento Municipal Constitucional Coyuca de Catalán, Gro. 2021-2024

GOBIERNO QUE
GARANTIZA
RESULTADOS



método de cálculo sean consistentes y que la descripción de dichas variables permita a cualquier actor comprender a qué se refieren los términos y conceptos usados.

Monitoreabilidad

Un indicador es monitoreable si la información de sus medios de verificación es precisa e inequívoca. Esto implica que se conozcan el valor de la línea base del indicador y los datos precisos para ubicar dónde es posible consultar el medio de verificación, y que la periodicidad con la cual éste se actualiza sea consistente con la frecuencia de medición del indicador.

En el siguiente cuadro se realiza una sistematización de dichos criterios que combinan requisitos tanto técnicos de la propia formulación, como aspectos que tienen que ver con su presentación:

H. AYUNTAMIENTO MUNICIPAL
CONSTITUCIONAL DE
COYUCA DE CATALÁN, GRO.
TESORERÍA
2021 - 2024

ESTADOS UNIDOS MEXICANOS
H. AYUNTAMIENTO MUNICIPAL
CONSTITUCIONAL DE
COYUCA DE CATALÁN, GRO.
SÍNDICO PROCURADOR
2021 - 2024

ESTADOS UNIDOS MEXICANOS
H. AYUNTAMIENTO MUNICIPAL
CONSTITUCIONAL DE
COYUCA DE CATALÁN, GRO.
PRESIDENCIA MUNICIPAL
2021 - 2024



2021-2024

H. Ayuntamiento Municipal Constitucional Coyuca de Catalán, Gro. 2021-2024

GOBIERNO QUE
GARANTIZA
RESULTADOS



Criterio	Pregunta Guía	La respuesta "si" cuando:
Claridad	<p>¿El método del cálculo es coherente con su nombre?</p> <p>¿Existe coherencia entre las variables que conforman el método de cálculo del indicador?</p> <p>¿La descripción de las variables del método de cálculo permite tener claridad sobre cualquier concepto incluido en este</p>	<ul style="list-style-type: none"> • En el nombre del indicador se especifica el tipo de expresión matemática establecida en el método de cálculo. • En el nombre del indicador se expresa la relación de variables que se establece en el método de cálculo. • La frecuencia de medición del numerador es coherente con la del denominador según el tipo de expresión matemática del método de cálculo. • La unidad de medida del numerador es coherente con la del denominador según el tipo de expresión matemática del método de cálculo. • La definición de las variables es clara. • En caso de usarse conceptos subjetivos o especializados se explica a que se refieren.
Relevancia	<p>¿El indicador refleja un factor o variable central del logro del objetivo?</p> <p>¿El indicador está asociado a una meta específica, de acuerdo a la frecuencia de medición establecida?</p>	<ul style="list-style-type: none"> • El indicador da cuenta de amenos un factor relevante del objetivo al cual está asociado. • El método de cálculo del indicador está expresado como la relación de dos o más variables. • El indicador tiene especificada al menos una meta y ésta es acorde con su frecuencia de medición.
Monitoreabilidad	<p>¿El indicador tiene un valor de línea base para su seguimiento?</p>	<ul style="list-style-type: none"> • El indicador tiene especificado el valor de línea de base, o bien especifica cuando se contará con dicha información.

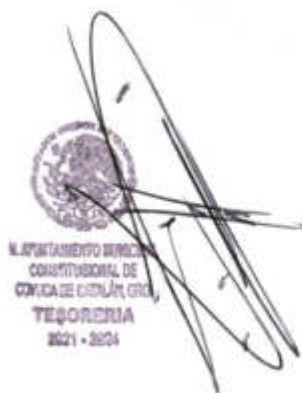
H. AYUNTAMIENTO MUNICIPAL
CONSTITUCIONAL DE
COYUCA DE CATALÁN, GRO.
TESORERÍA
2021 - 2024

H. AYUNTAMIENTO MUNICIPAL
CONSTITUCIONAL DE
COYUCA DE CATALÁN, GRO.
SÍNDICO PROCURADOR
2021 - 2024

ESTADOS UNIDOS MEXICANOS
H. AYUNTAMIENTO MUNICIPAL
CONSTITUCIONAL DE
COYUCA DE CATALÁN, GRO.
PRESENCIA MUNICIPAL
2021 - 2024



	<p>¿Los medios de verificación planteados en el indicador son consistentes?</p>	<ul style="list-style-type: none"> • La frecuencia de medición del indicador coincide con la frecuencia con la cual los medios de verificación están disponibles o son actualizados. • Los datos de las variables que integran el método de cálculo efectivamente se encuentran en el medio de verificación planteado.
<p>Adecuado</p>	<p>¿Existe congruencia en el establecimiento de metas anuales y sexenales?</p> <p>¿La dimensión del indicador está bien identificada?</p>	<ul style="list-style-type: none"> • Las metas anuales y sexenales son congruentes con el sentido del indicador. • La dimensión del indicador coincide con los conceptos de las guías y manuales de la metodología de marco lógico.



H. AYUNTAMIENTO MUNICIPAL
CONSTITUCIONAL DE
COYUCA DE CATALÁN, GRO.
TEJOCOTEPEJAL
2021 - 2024



H. AYUNTAMIENTO MUNICIPAL
CONSTITUCIONAL DE
COYUCA DE CATALÁN, GRO.
SÍNDICO PROCURADOR
2021 - 2024



H. AYUNTAMIENTO MUNICIPAL
CONSTITUCIONAL DE
COYUCA DE CATALÁN, GRO.
PRESIDENCIA MUNICIPAL
2021 - 2024



H. AYUNTAMIENTO MUNICIPAL CONSTITUCIONAL DE COYUCA DE CATALÁN, GUERRERO


Cuestionario para validación de Indicadores

EJERCICIO FISCAL 2022



No.	Nombre del indicador	MIR	LFPRH	CRITERIOS										Validado	Comentarios
				CLARIDAD			RELEVANCIA			MONITOREABILIDAD		ADECUACIÓN			
				¿El método de cálculo del indicador es coherente con su nombre?	¿Existe coherencia dentro de los elementos que conforman el método de cálculo del indicador?	¿La descripción de las variables del método de cálculo permite tener claridad sobre cualquier concepto incluido en la misma?	¿El indicador refleja un factor o variable central del logro del objetivo?	¿El indicador está asociado a una meta (s) específica (%), de acuerdo a la frecuencia de medición establecida?	¿El indicador tiene valor de línea base para su seguimiento?	¿Los medios de verificación planeados en el indicador son consistentes?	¿Existe congruencia en el establecimiento de metas anuales?	¿La dimensión del indicador está bien identificada? (eficiencia, edificación, calidad o economía)			
SÍ/NO	SÍ/NO	SÍ/NO	SÍ/NO	SÍ/NO	SÍ/NO	SÍ/NO	SÍ/NO	SÍ/NO	SÍ/NO						
1	Porcentaje de aceptación ciudadana	FIN 1	Estratégico	SI	SI	SI	SI	SI	SI	SI	SI	SI	SI	SI	El indicador cumple con los criterios mínimos, sin embargo se resalta que estos no deben ser limitativos, presentando oportunidad de mejora
2	Porcentaje de eficiencia administrativa	PROPÓSITO 1	Estratégico	SI	SI	SI	SI	SI	SI	SI	SI	SI	SI	SI	El indicador cumple con los criterios mínimos, sin embargo se resalta que estos no deben ser limitativos, presentando oportunidad de mejora
3	Porcentaje de cumplimiento de actividades	COMPONENTE 1	Estratégico	SI	SI	SI	SI	SI	SI	SI	SI	SI	SI	SI	El indicador cumple con los criterios mínimos, sin embargo se resalta que estos no deben ser limitativos, presentando oportunidad de mejora
4	Porcentaje del cumplimiento de actividades	ACTIVIDADES 1.1	Gestión	SI	SI	SI	SI	SI	SI	SI	SI	SI	SI	SI	El indicador cumple con los criterios mínimos, sin embargo se resalta que estos no deben ser limitativos, presentando oportunidad de mejora
5	Porcentaje de financiamiento Otorgado	FIN 1	Estratégico	SI	SI	SI	SI	SI	SI	SI	SI	SI	SI	SI	El indicador cumple con los criterios mínimos, sin embargo se resalta que estos no deben ser limitativos, presentando oportunidad de mejora
6	Porcentaje de cumplimiento de metas financieras y hacendarias	PROPÓSITO 1	Estratégico	SI	SI	SI	SI	SI	SI	SI	SI	SI	SI	SI	El indicador cumple con los criterios mínimos, sin embargo se resalta que estos no deben ser limitativos, presentando oportunidad de mejora
7	Porcentaje de informes presentados	COMPONENTE 1	Estratégico	SI	SI	SI	SI	SI	SI	SI	SI	SI	SI	SI	El indicador cumple con los criterios mínimos, sin embargo se resalta que estos no deben ser limitativos, presentando oportunidad de mejora
8	Porcentaje de medidas implementadas	ACTIVIDAD 1.1	Gestión	SI	SI	SI	SI	SI	SI	SI	SI	SI	SI	SI	El indicador cumple con los criterios mínimos, sin embargo se resalta que estos no deben ser limitativos, presentando oportunidad de mejora
9	Porcentaje de recurso financiero para un gobierno organizado y responsable	FIN 1	Estratégico	SI	SI	SI	SI	SI	SI	SI	SI	SI	SI	SI	El indicador cumple con los criterios mínimos, sin embargo se resalta que estos no deben ser limitativos, presentando oportunidad de mejora
10	Porcentaje de cumplimiento de metas financieras y hacendarias	PROPÓSITO 1	Estratégico	SI	SI	SI	SI	SI	SI	SI	SI	SI	SI	SI	El indicador cumple con los criterios mínimos, sin embargo se resalta que estos no deben ser limitativos, presentando oportunidad de mejora
11	Porcentaje de medidas implementadas	COMPONENTE 1	Estratégico	SI	SI	SI	SI	SI	SI	SI	SI	SI	SI	SI	El indicador cumple con los criterios mínimos, sin embargo se resalta que estos no deben ser limitativos, presentando oportunidad de mejora
12	Porcentaje del cumplimiento de actividades	ACTIVIDAD 1.1	Gestión	SI	SI	SI	SI	SI	SI	SI	SI	SI	SI	SI	El indicador cumple con los criterios mínimos, sin embargo se resalta que estos no deben ser limitativos, presentando oportunidad de mejora
13	Porcentaje de eficiencia administrativa	FIN 1	Estratégico	SI	SI	SI	SI	SI	SI	SI	SI	SI	SI	SI	El indicador cumple con los criterios mínimos, sin embargo se resalta que estos no deben ser limitativos, presentando oportunidad de mejora
14	Porcentaje de medidas implementadas	PROPÓSITO 1	Estratégico	SI	SI	SI	SI	SI	SI	SI	SI	SI	SI	SI	El indicador cumple con los criterios mínimos, sin embargo se resalta que estos no deben ser limitativos, presentando oportunidad de mejora


2021 - 2024



2021 - 2024



Elaboró
C. P. Jolguer Rodríguez Gama
Control Interno
2021 - 2024





AYUNTAMIENTO MUNICIPAL CONSTITUCIONAL DE COYUCA DE CATALÁN, GUERRERO
Cuestionario para validación de Indicadores
EJERCICIO FISCAL 2022



No.	Nombre del Indicador	MIR	LPI/IN	CRITERIOS												Validado	Comentarios		
				CLARIDAD		RELEVANCIA		MONITOREABILIDAD		ADECUACIÓN		OPORTUNIDAD DE MEDICIÓN		OPORTUNIDAD DE ACCIÓN					
		SI	NO	SI	NO	SI	NO	SI	NO	SI	NO	SI	NO	SI	NO	SI	NO		
15	Porcentaje de eficiencia en la demanda de servicios.	COMPONENTE 1	Estratégico	SI	NO	SI	NO	SI	NO	SI	NO	SI	NO	SI	NO	SI	NO	✓	El indicador cumple con los criterios mínimos, sin embargo se resalta que estos no deben ser inicitivos, presentando oportunidad de mejora
16	Porcentaje de metas cumplidas	ACTIVIDAD 1.1	Gestión	SI	NO	SI	NO	SI	NO	SI	NO	SI	NO	SI	NO	SI	NO	✓	El indicador cumple con los criterios mínimos, sin embargo se resalta que estos no deben ser inicitivos, presentando oportunidad de mejora
17	Porcentaje de metas cumplidas	FIN 1	Estratégico	SI	NO	SI	NO	SI	NO	SI	NO	SI	NO	SI	NO	SI	NO	✓	El indicador cumple con los criterios mínimos, sin embargo se resalta que estos no deben ser inicitivos, presentando oportunidad de mejora
18	Porcentaje de seguimientos realizados	PROPÓSITO 1	Estratégico	SI	NO	SI	NO	SI	NO	SI	NO	SI	NO	SI	NO	SI	NO	✓	El indicador cumple con los criterios mínimos, sin embargo se resalta que estos no deben ser inicitivos, presentando oportunidad de mejora
19	Porcentaje de seguimiento a programas de control interno	COMPONENTE 1	Estratégico	SI	NO	SI	NO	SI	NO	SI	NO	SI	NO	SI	NO	SI	NO	✓	El indicador cumple con los criterios mínimos, sin embargo se resalta que estos no deben ser inicitivos, presentando oportunidad de mejora
20	Porcentaje de módulos establecidos	ACTIVIDAD 1.1	Gestión	SI	NO	SI	NO	SI	NO	SI	NO	SI	NO	SI	NO	SI	NO	✓	El indicador cumple con los criterios mínimos, sin embargo se resalta que estos no deben ser inicitivos, presentando oportunidad de mejora
21	Porcentaje de personas encuestadas que mencionan estar satisfechas con la expedición e implementación de políticas públicas aprobadas por el cabildo	FIN 1	Estratégico	SI	NO	SI	NO	SI	NO	SI	NO	SI	NO	SI	NO	SI	NO	✓	El indicador cumple con los criterios mínimos, sin embargo se resalta que estos no deben ser inicitivos, presentando oportunidad de mejora
22	Porcentaje de actualizaciones de normas jurídicas	PROPÓSITO 1	Estratégico	SI	NO	SI	NO	SI	NO	SI	NO	SI	NO	SI	NO	SI	NO	✓	El indicador cumple con los criterios mínimos, sin embargo se resalta que estos no deben ser inicitivos, presentando oportunidad de mejora
23	Porcentaje de acciones realizadas en el Ayuntamiento.	COMPONENTE 1	Estratégico	SI	NO	SI	NO	SI	NO	SI	NO	SI	NO	SI	NO	SI	NO	✓	El indicador cumple con los criterios mínimos, sin embargo se resalta que estos no deben ser inicitivos, presentando oportunidad de mejora
24	Porcentaje de modificación de reglamentos	ACTIVIDAD 1.1	Gestión	SI	NO	SI	NO	SI	NO	SI	NO	SI	NO	SI	NO	SI	NO	✓	El indicador cumple con los criterios mínimos, sin embargo se resalta que estos no deben ser inicitivos, presentando oportunidad de mejora
25	Porcentaje de personas atendidas mediante la ejecución de acciones de los programas y servicios.	FIN 1	Estratégico	SI	NO	SI	NO	SI	NO	SI	NO	SI	NO	SI	NO	SI	NO	✓	El indicador cumple con los criterios mínimos, sin embargo se resalta que estos no deben ser inicitivos, presentando oportunidad de mejora
26	Porcentaje de despenas otorgadas	PROPÓSITO 1	Estratégico	SI	NO	SI	NO	SI	NO	SI	NO	SI	NO	SI	NO	SI	NO	✓	El indicador cumple con los criterios mínimos, sin embargo se resalta que estos no deben ser inicitivos, presentando oportunidad de mejora
27	Tasa de emisión en la ejecución de la inversión pública	COMPONENTE 1	Estratégico	SI	NO	SI	NO	SI	NO	SI	NO	SI	NO	SI	NO	SI	NO	✓	El indicador cumple con los criterios mínimos, sin embargo se resalta que estos no deben ser inicitivos, presentando oportunidad de mejora

AYUNTAMIENTO MUNICIPAL CONSTITUCIONAL DE COYUCA DE CATALÁN, GRO. 2021 - 2024

Elaborado por: **Carla Rodríguez Gama**

CONTR. CONT. INT. 2021 - 2024

AYUNTAMIENTO MUNICIPAL CONSTITUCIONAL DE COYUCA DE CATALÁN, GRO. 2021 - 2024

SINDICO PROCURADOR 2021 - 2024

AYUNTAMIENTO MUNICIPAL CONSTITUCIONAL DE COYUCA DE CATALÁN, GRO. 2021 - 2024



H. AYUNTAMIENTO MUNICIPAL CONSTITUCIONAL DE COYUCA DE CATALÁN, GUERRERO

Cuestionario para validación de indicadores

EJERCICIO FISCAL 2022



No.	Nombre del Indicador	MIR	LÍNEA PRI	CRITERIOS										Validado ✓ x	Comentarios
				CLARIDAD			RELEVANCIA		MONITOREABILIDAD		ADECUACIÓN				
				¿El método de cálculo del indicador es coherente con su nombre?	¿Existe coherencia dentro de los elementos que conforman el método de cálculo del indicador?	¿La descripción de las variables del método de cálculo permite tener claridad sobre cualquier concepto incluido en la misma?	¿El indicador refleja un factor o variable central del logro del objetivo?	¿El indicador está asociado a una meta (s) específica (t), de acuerdo a la frecuencia de medición establecida?	¿El indicador tiene valor de línea base para su seguimiento?	¿Los medios de verificación planteados en el indicador son consistentes?	¿Existe congruencia en el establecimiento de metas anuales?	¿La dimensión del indicador está bien identificada? (eficacia, eficiencia, calidad o economía)			
SÍ/NO	SÍ/NO	SÍ/NO	SÍ/NO	SÍ/NO	SÍ/NO	SÍ/NO	SÍ/NO	SÍ/NO	SÍ/NO						
28	Porcentaje de programas de apoyo	ACTIVIDAD 1.1	Gestión	SI	SI	SI	SI	SI	SI	SI	SI	SI	SI	✓	El indicador cumple con los criterios mínimos, sin embargo se resalta que estos no deben ser limitativos, presentando oportunidad de mejora
29	Porcentaje de metas cumplidas	FIN 1	Estratégico	SI	SI	SI	SI	SI	SI	SI	SI	SI	SI	✓	El indicador cumple con los criterios mínimos, sin embargo se resalta que estos no deben ser limitativos, presentando oportunidad de mejora
30	Tasa de variación en la ejecución de mecanismos e instrumentos de participación social	PROPÓSITO 1	Estratégico	SI	SI	SI	SI	SI	SI	SI	SI	SI	SI	✓	El indicador cumple con los criterios mínimos, sin embargo se resalta que estos no deben ser limitativos, presentando oportunidad de mejora
31	Porcentaje de cumplimiento de metas financieras y haciendarias	COMPONENTE 1	Estratégico	SI	SI	SI	SI	SI	SI	SI	SI	SI	SI	✓	El indicador cumple con los criterios mínimos, sin embargo se resalta que estos no deben ser limitativos, presentando oportunidad de mejora
32	Porcentaje de aceptación ciudadana	ACTIVIDAD 1.1	Gestión	SI	SI	SI	SI	SI	SI	SI	SI	SI	SI	✓	El indicador cumple con los criterios mínimos, sin embargo se resalta que estos no deben ser limitativos, presentando oportunidad de mejora
33	Tasa de variación en la ejecución de mecanismos e instrumentos de participación social	FIN 1	Estratégico	SI	SI	SI	SI	SI	SI	SI	SI	SI	SI	✓	El indicador cumple con los criterios mínimos, sin embargo se resalta que estos no deben ser limitativos, presentando oportunidad de mejora
34	Tasa de variación en la participación ciudadana registrada en los mecanismos e instrumentos de participación ciudadana	PROPÓSITO 1	Estratégico	SI	SI	SI	SI	SI	SI	SI	SI	SI	SI	✓	El indicador cumple con los criterios mínimos, sin embargo se resalta que estos no deben ser limitativos, presentando oportunidad de mejora
35	Porcentaje de demandas ciudadanas para la construcción de políticas públicas municipales	COMPONENTE 1	Estratégico	SI	SI	SI	SI	SI	SI	SI	SI	SI	SI	✓	El indicador cumple con los criterios mínimos, sin embargo se resalta que estos no deben ser limitativos, presentando oportunidad de mejora
36	Porcentaje de propuestas ciudadanas	ACTIVIDAD 1.1	Gestión	SI	SI	SI	SI	SI	SI	SI	SI	SI	SI	✓	El indicador cumple con los criterios mínimos, sin embargo se resalta que estos no deben ser limitativos, presentando oportunidad de mejora
37	Porcentaje de cumplimiento de obligaciones de transparencia	FIN 1	Estratégico	SI	SI	SI	SI	SI	SI	SI	SI	SI	SI	✓	El indicador cumple con los criterios mínimos, sin embargo se resalta que estos no deben ser limitativos, presentando oportunidad de mejora
38	Porcentaje de cumplimiento a metas de transparencia	PROPÓSITO 1	Estratégico	SI	SI	SI	SI	SI	SI	SI	SI	SI	SI	✓	El indicador cumple con los criterios mínimos, sin embargo se resalta que estos no deben ser limitativos, presentando oportunidad de mejora
39	Porcentaje de cumplimiento de obligaciones de transparencia	COMPONENTE 1	Estratégico	SI	SI	SI	SI	SI	SI	SI	SI	SI	SI	✓	El indicador cumple con los criterios mínimos, sin embargo se resalta que estos no deben ser limitativos, presentando oportunidad de mejora
40	Porcentaje de metas cumplidas	ACTIVIDAD 1.1	Gestión	SI	SI	SI	SI	SI	SI	SI	SI	SI	SI	✓	El indicador cumple con los criterios mínimos, sin embargo se resalta que estos no deben ser limitativos, presentando oportunidad de mejora
41	Tasa de variación en las evaluaciones elaboradas al Plan de Desarrollo Municipal	FIN 1	Estratégico	SI	SI	SI	SI	SI	SI	SI	SI	SI	SI	✓	El indicador cumple con los criterios mínimos, sin embargo se resalta que estos no deben ser limitativos, presentando oportunidad de mejora

2021 - 2024
AYUNTAMIENTO MUNICIPAL
CONSTITUCIONAL DE
COYUCA DE CATALÁN, GUERRERO

AYUNTAMIENTO MUNICIPAL
CONSTITUCIONAL DE
COYUCA DE CATALÁN, GUERRERO

AYUNTAMIENTO MUNICIPAL
CONSTITUCIONAL DE
COYUCA DE CATALÁN, GUERRERO

AYUNTAMIENTO MUNICIPAL
CONSTITUCIONAL DE
COYUCA DE CATALÁN, GUERRERO

Elabora
C. Rodrigo Rodríguez Gama
CONTROL INTERNO
Central Interno
2021 - 2024

AYUNTAMIENTO MUNICIPAL
CONSTITUCIONAL DE
COYUCA DE CATALÁN, GUERRERO



H. AYUNTAMIENTO MUNICIPAL CONSTITUCIONAL DE COYUCA DE CATALÁN, GUERRERO

Cuestionario para validación de Indicadores

EJERCICIO FISCAL 2022



No.	Nombre del indicador	MR	LPPRH	CRITERIOS											Validado	Comentarios											
				CLARIDAD			RELEVANCIA		MONITOREABILIDAD		ADECUACIÓN																
				¿El método de cálculo del indicador es coherente con su nombre?	¿Existe coherencia dentro de los elementos que conforman el método de cálculo del indicador?	¿La descripción de los variables del método de cálculo permite tener claridad sobre cualquier concepto incluido en la misma?	¿El indicador refleja un factor o variable central del logro del objetivo?	¿El indicador está asociado a una meta (s) específica (%), de acuerdo a la frecuencia de medición establecida?	¿El indicador tiene valor de línea base para su seguimiento?	¿Los medios de verificación planteados en el indicador son consistentes?	¿Existe congruencia en el establecimiento de metas anuales?	¿La dimensión del indicador está bien identificada? (eficacia, eficiencia, calidad o economía)	SI/NO	SI/NO	SI/NO	SI/NO	SI/NO	SI/NO	SI/NO	SI/NO	SI/NO	SI/NO	SI/NO	SI/NO	SI/NO		
42	Tasa de variación de indicadores estratégicos y de gestión implementados en el año	PROPOSITO 1	Estratégico	SI	SI	SI	SI	SI	SI	SI	SI	SI	SI	SI	SI	SI	SI	SI	SI	SI	SI	SI	SI	SI	SI	SI	El indicador cumple con los criterios mínimos, sin embargo se resalta que estos no deben ser limitativos, presentando oportunidad de mejora
43	Porcentaje de metas cumplidas	COMPONENTE 1	Estratégico	SI	SI	SI	SI	SI	SI	SI	SI	SI	SI	SI	SI	SI	SI	SI	SI	SI	SI	SI	SI	SI	SI	SI	El indicador cumple con los criterios mínimos, sin embargo se resalta que estos no deben ser limitativos, presentando oportunidad de mejora
44	Porcentaje de módulos establecidos	ACTIVIDAD 1.1	Gestión	SI	SI	SI	SI	SI	SI	SI	SI	SI	SI	SI	SI	SI	SI	SI	SI	SI	SI	SI	SI	SI	SI	SI	El indicador cumple con los criterios mínimos, sin embargo se resalta que estos no deben ser limitativos, presentando oportunidad de mejora
45	Porcentaje de metas cumplidas	FIN 1	Estratégico	SI	SI	SI	SI	SI	SI	SI	SI	SI	SI	SI	SI	SI	SI	SI	SI	SI	SI	SI	SI	SI	SI	SI	El indicador cumple con los criterios mínimos, sin embargo se resalta que estos no deben ser limitativos, presentando oportunidad de mejora
46	Porcentaje de personal capacitado	PROPOSITO 1	Estratégico	SI	SI	SI	SI	SI	SI	SI	SI	SI	SI	SI	SI	SI	SI	SI	SI	SI	SI	SI	SI	SI	SI	SI	El indicador cumple con los criterios mínimos, sin embargo se resalta que estos no deben ser limitativos, presentando oportunidad de mejora
47	Porcentaje de metas cumplidas	COMPONENTE 1	Estratégico	SI	SI	SI	SI	SI	SI	SI	SI	SI	SI	SI	SI	SI	SI	SI	SI	SI	SI	SI	SI	SI	SI	SI	El indicador cumple con los criterios mínimos, sin embargo se resalta que estos no deben ser limitativos, presentando oportunidad de mejora
48	Porcentaje de cumplimiento de actividades	ACTIVIDAD 1.1	Gestión	SI	SI	SI	SI	SI	SI	SI	SI	SI	SI	SI	SI	SI	SI	SI	SI	SI	SI	SI	SI	SI	SI	SI	El indicador cumple con los criterios mínimos, sin embargo se resalta que estos no deben ser limitativos, presentando oportunidad de mejora
49	Porcentaje de acciones implementadas para fomentar las actividades agrícolas y agroindustriales efectuadas	FIN 1	Estratégico	SI	SI	SI	SI	SI	SI	SI	SI	SI	SI	SI	SI	SI	SI	SI	SI	SI	SI	SI	SI	SI	SI	SI	El indicador cumple con los criterios mínimos, sin embargo se resalta que estos no deben ser limitativos, presentando oportunidad de mejora
50	Porcentaje de avances de inversión	PROPOSITO 1	Estratégico	SI	SI	SI	SI	SI	SI	SI	SI	SI	SI	SI	SI	SI	SI	SI	SI	SI	SI	SI	SI	SI	SI	SI	El indicador cumple con los criterios mínimos, sin embargo se resalta que estos no deben ser limitativos, presentando oportunidad de mejora
51	Porcentaje de apoyos entregados	COMPONENTE 1	Estratégico	SI	SI	SI	SI	SI	SI	SI	SI	SI	SI	SI	SI	SI	SI	SI	SI	SI	SI	SI	SI	SI	SI	SI	El indicador cumple con los criterios mínimos, sin embargo se resalta que estos no deben ser limitativos, presentando oportunidad de mejora
52	Porcentaje de apoyos entregados	ACTIVIDAD 1.1	Gestión	SI	SI	SI	SI	SI	SI	SI	SI	SI	SI	SI	SI	SI	SI	SI	SI	SI	SI	SI	SI	SI	SI	SI	El indicador cumple con los criterios mínimos, sin embargo se resalta que estos no deben ser limitativos, presentando oportunidad de mejora
53	Porcentaje de mujeres atendidas	FIN 1	Estratégico	SI	SI	SI	SI	SI	SI	SI	SI	SI	SI	SI	SI	SI	SI	SI	SI	SI	SI	SI	SI	SI	SI	SI	El indicador cumple con los criterios mínimos, sin embargo se resalta que estos no deben ser limitativos, presentando oportunidad de mejora
54	Porcentaje de conferencias realizadas	PROPOSITO 1	Estratégico	SI	SI	SI	SI	SI	SI	SI	SI	SI	SI	SI	SI	SI	SI	SI	SI	SI	SI	SI	SI	SI	SI	SI	El indicador cumple con los criterios mínimos, sin embargo se resalta que estos no deben ser limitativos, presentando oportunidad de mejora
55	Porcentaje de obras y obras impendidas	COMPONENTE 1	Estratégico	SI	SI	SI	SI	SI	SI	SI	SI	SI	SI	SI	SI	SI	SI	SI	SI	SI	SI	SI	SI	SI	SI	SI	El indicador cumple con los criterios mínimos, sin embargo se resalta que estos no deben ser limitativos, presentando oportunidad de mejora

PRESENCIA MUNICIPAL
COYUCA DE CATALÁN, GUERRERO
2021 - 2024

SECRETARÍA DE EDUCACIÓN PÚBLICA
ESTADOS UNIDOS MEXICANOS
H. AYUNTAMIENTO MUNICIPAL CONSTITUCIONAL DE COYUCA DE CATALÁN, GUERRERO
SECRETARÍA DE EDUCACIÓN PÚBLICA
SECRETARÍA DE EDUCACIÓN PÚBLICA
SECRETARÍA DE EDUCACIÓN PÚBLICA

Elaboro
C.P. Jolguer Rodríguez Gama
Contralor Interno
CONTROL INTERNO
2021 - 2024

SECRETARÍA DE EDUCACIÓN PÚBLICA
ESTADOS UNIDOS MEXICANOS
SECRETARÍA DE EDUCACIÓN PÚBLICA
SECRETARÍA DE EDUCACIÓN PÚBLICA



H. AYUNTAMIENTO MUNICIPAL CONSTITUCIONAL DE COYUCA DE CATALÁN, GUERRERO

Cuestionario para validación de Indicadores

EJERCICIO FISCAL 2022



No.	Nombre del Indicador	MIR	LPPRH	CRITERIOS										Validado	Comentarios
				CLARIDAD			RELEVANCIA		MONITOREABILIDAD		ADECUACIÓN				
				¿El método de cálculo del indicador es coherente con su nombre?	¿Existe coherencia dentro de los elementos que conforman el método de cálculo del indicador?	¿La descripción de las variables del método de cálculo permite tener claridad sobre cualquier concepto incluido en la misma?	¿El indicador refleja un factor o variable central del logro del objetivo?	¿El indicador está asociado a una meta (K) específica (K) de acuerdo a la frecuencia de medición establecida?	¿El indicador tiene valor de línea base para su seguimiento?	¿Los medios de verificación planteados en el indicador son consistentes?	¿Existe congruencia en el establecimiento de metas anuales?	¿La dimensión del indicador está bien identificada? (eficacia, eficiencia, calidad o economía)			
SINO	SINO	SINO	SINO	SINO	SINO	SINO	SINO	SINO	SINO						
56	Porcentaje de asesorías brindadas	ACTIVIDAD 1.1	Gestión	Si	Si	Si	Si	Si	Si	Si	Si	Si	Si	✓	El indicador cumple con los criterios mínimos, sin embargo se resalta que estos no deben ser limitativos, presentando oportunidad de mejora
57	Porcentaje de disminución de accidentes	FIN 1	Estratégico	Si	Si	Si	Si	Si	Si	Si	Si	Si	Si	✓	El indicador cumple con los criterios mínimos, sin embargo se resalta que estos no deben ser limitativos, presentando oportunidad de mejora
58	Porcentaje de metas completadas	PROPÓSITO 1	Estratégico	Si	Si	Si	Si	Si	Si	Si	Si	Si	Si	✓	El indicador cumple con los criterios mínimos, sin embargo se resalta que estos no deben ser limitativos, presentando oportunidad de mejora
59	Porcentaje de medidas de control vial	COMPONENTE 1	Estratégico	Si	Si	Si	Si	Si	Si	Si	Si	Si	Si	✓	El indicador cumple con los criterios mínimos, sin embargo se resalta que estos no deben ser limitativos, presentando oportunidad de mejora
60	Porcentaje de buzones colocados	ACTIVIDAD 1.1	Gestión	Si	Si	Si	Si	Si	Si	Si	Si	Si	Si	✓	El indicador cumple con los criterios mínimos, sin embargo se resalta que estos no deben ser limitativos, presentando oportunidad de mejora
61	Porcentaje de medidas implementadas	ACTIVIDAD 1.2	Gestión	Si	Si	Si	Si	Si	Si	Si	Si	Si	Si	✓	El indicador cumple con los criterios mínimos, sin embargo se resalta que estos no deben ser limitativos, presentando oportunidad de mejora
62	Porcentaje de incremento de recurso	FIN 1	Estratégico	Si	Si	Si	Si	Si	Si	Si	Si	Si	Si	✓	El indicador cumple con los criterios mínimos, sin embargo se resalta que estos no deben ser limitativos, presentando oportunidad de mejora
63	Porcentaje de medidas implementadas	PROPÓSITO 1	Estratégico	Si	Si	Si	Si	Si	Si	Si	Si	Si	Si	✓	El indicador cumple con los criterios mínimos, sin embargo se resalta que estos no deben ser limitativos, presentando oportunidad de mejora
64	Porcentaje de eficiencia en la recaudación del impuesto predial	COMPONENTE 1	Estratégico	Si	Si	Si	Si	Si	Si	Si	Si	Si	Si	✓	El indicador cumple con los criterios mínimos, sin embargo se resalta que estos no deben ser limitativos, presentando oportunidad de mejora
65	Porcentaje de personas Atendidas	ACTIVIDAD 1.1	Gestión	Si	Si	Si	Si	Si	Si	Si	Si	Si	Si	✓	El indicador cumple con los criterios mínimos, sin embargo se resalta que estos no deben ser limitativos, presentando oportunidad de mejora
66	Porcentaje de satisfacción de los ciudadanos por la eficiencia y gestión de servicios prestados por los servidores	FIN 1	Estratégico	Si	Si	Si	Si	Si	Si	Si	Si	Si	Si	✓	El indicador cumple con los criterios mínimos, sin embargo se resalta que estos no deben ser limitativos, presentando oportunidad de mejora
67	Porcentaje de eficiencia y eficacia en el manejo de recursos para la ejecución de las funciones públicas	PROPÓSITO 1	Estratégico	Si	Si	Si	Si	Si	Si	Si	Si	Si	Si	✓	El indicador cumple con los criterios mínimos, sin embargo se resalta que estos no deben ser limitativos, presentando oportunidad de mejora
68	Porcentaje de actividades encaminadas al manejo de recursos elaboradas	COMPONENTE 1	Estratégico	Si	Si	Si	Si	Si	Si	Si	Si	Si	Si	✓	El indicador cumple con los criterios mínimos, sin embargo se resalta que estos no deben ser limitativos, presentando oportunidad de mejora
69	Porcentaje de eficiencia y eficacia en el manejo de recursos para la ejecución de las funciones públicas	ACTIVIDAD 1.1	Gestión	Si	Si	Si	Si	Si	Si	Si	Si	Si	Si	✓	El indicador cumple con los criterios mínimos, sin embargo se resalta que estos no deben ser limitativos, presentando oportunidad de mejora

2021 - 2024




2021 - 2024

EL AYUNTAMIENTO MUNICIPAL CONSTITUCIONAL DE COYUCA DE CATALÁN, GUERRERO



Elaboró: C. P. Joaquín Rodríguez Gama, Contralor Interno

2021 - 2024





H. AYUNTAMIENTO MUNICIPAL CONSTITUCIONAL DE COYUCA DE CATALÁN, GUERRERO

Cuestionario para validación de Indicadores

EJERCICIO FISCAL 2022



No.	Nombre del Indicador	MIR	LFPRH	CRITERIOS									Validado	Comentarios
				CLARIDAD			RELEVANCIA		MONITOREABILIDAD		ADECUACIÓN			
				¿El método de cálculo del indicador es coherente con su nombre?	¿Existe coherencia dentro de los elementos que conforman el método de cálculo del indicador?	¿La descripción de las variables del método de cálculo permite leer cualquier concepto incluido en la misma?	¿El indicador refleja un factor o variable central del logro del objetivo?	¿El indicador está asociado a una meta (s) específica (s), de acuerdo a la frecuencia de medición establecida?	¿El indicador tiene valor de línea base para su seguimiento?	¿Los medios de verificación planeados en el indicador son consistentes?	¿Existe congruencia en el establecimiento de metas anuales?	¿La dimensión del indicador está bien identificada? (eficacia, eficiencia, calidad o economía)		
S/NO	S/NO	S/NO	S/NO	S/NO	S/NO	S/NO	S/NO	S/NO						
70	Porcentaje de personas identificadas en los libros	Identificación oportuna de los pobladores	Estratégico	Si	Si	Si	Si	Si	Si	Si	Si	Si	Si	El indicador cumple con los criterios mínimos, sin embargo se resalta que estos no deben ser limitativos, presentando oportunidad de mejora
71	Porcentaje de procedimientos establecidos	Ampliar la capacidad financiera de los programas y acciones para un mejor servicio	Estratégico	Si	Si	Si	Si	Si	Si	Si	Si	Si	Si	El indicador cumple con los criterios mínimos, sin embargo se resalta que estos no deben ser limitativos, presentando oportunidad de mejora
72	Porcentaje de cumplimiento en disposiciones de registro	Eficiencia en la asignación de identidad civil de las personas	Estratégico	Si	Si	Si	Si	Si	Si	Si	Si	Si	Si	El indicador cumple con los criterios mínimos, sin embargo se resalta que estos no deben ser limitativos, presentando oportunidad de mejora
73	Porcentaje de registros de personas efectuados	Espedición y certificación de documentos, redacción de las actas de asamblea, citatorios, elaboración de oficios, solicitudes, registro de nacimiento, elaboración de actas de matrimonio y defunciones.	Gestión	Si	Si	Si	Si	Si	Si	Si	Si	Si	Si	El indicador cumple con los criterios mínimos, sin embargo se resalta que estos no deben ser limitativos, presentando oportunidad de mejora
74	Porcentaje de satisfacción de la ciudadanía por la realización de eventos	FIN 1	Estratégico	Si	Si	Si	Si	Si	Si	Si	Si	Si	Si	El indicador cumple con los criterios mínimos, sin embargo se resalta que estos no deben ser limitativos, presentando oportunidad de mejora
75	Porcentaje de eventos realizados	PROPÓSITO 1	Estratégico	Si	Si	Si	Si	Si	Si	Si	Si	Si	Si	El indicador cumple con los criterios mínimos, sin embargo se resalta que estos no deben ser limitativos, presentando oportunidad de mejora
76	Porcentaje de servicios logísticos brindados	COMPONENTE 1	Estratégico	Si	Si	Si	Si	Si	Si	Si	Si	Si	Si	El indicador cumple con los criterios mínimos, sin embargo se resalta que estos no deben ser limitativos, presentando oportunidad de mejora
77	Porcentaje de promociones y difusión realizadas	ACTIVIDAD 1.1	Gestión	Si	Si	Si	Si	Si	Si	Si	Si	Si	Si	El indicador cumple con los criterios mínimos, sin embargo se resalta que estos no deben ser limitativos, presentando oportunidad de mejora
78	Porcentaje de pláticas de tratamiento de fenómenos realizados	FIN 1	Estratégico	Si	Si	Si	Si	Si	Si	Si	Si	Si	Si	El indicador cumple con los criterios mínimos, sin embargo se resalta que estos no deben ser limitativos, presentando oportunidad de mejora
79	Porcentaje de intervenciones de riesgo en materia de protección civil	PROPÓSITO 1	Estratégico	Si	Si	Si	Si	Si	Si	Si	Si	Si	Si	El indicador cumple con los criterios mínimos, sin embargo se resalta que estos no deben ser limitativos, presentando oportunidad de mejora
80	Porcentaje de servicios prestados	COMPONENTE 1	Estratégico	Si	Si	Si	Si	Si	Si	Si	Si	Si	Si	El indicador cumple con los criterios mínimos, sin embargo se resalta que estos no deben ser limitativos, presentando oportunidad de mejora

AYUNTAMIENTO MUNICIPAL CONSTITUCIONAL DE COYUCA DE CATALÁN, GUERRERO
PRESIDENCIA MUNICIPAL
2021 - 2024



SECRETARÍA DE GOBIERNO FEDERAL
SINDECO PROCURADOR
2021 - 2024

EL AYUNTAMIENTO MUNICIPAL CONSTITUCIONAL DE COYUCA DE CATALÁN, GUERRERO
Elaboro
C. Rodrigo Rodríguez Gama
Órgano Interno de Control

AYUNTAMIENTO MUNICIPAL CONSTITUCIONAL DE COYUCA DE CATALÁN, GUERRERO
CONTROL INTERNO
2021 - 2024

EL AYUNTAMIENTO MUNICIPAL CONSTITUCIONAL DE COYUCA DE CATALÁN, GUERRERO
TESORERÍA MUNICIPAL
2021 - 2024



H. AYUNTAMIENTO MUNICIPAL CONSTITUCIONAL DE COYUCA DE CATALÁN, GUEKRERO

Cuestionario para validación de Indicadores

EJERCICIO FISCAL 2022



No.	Nombre del Indicador	MIR	LFPRH	CRITERIOS										Validado	Comentarios
				CLARIDAD			RELEVANCIA		MONITOREABILIDAD		ADECUACIÓN				
				¿El método de cálculo del indicador es coherente con su nombre?	¿Existe coherencia dentro de los elementos que conforman el método de cálculo del indicador?	¿La descripción de las variables del método de cálculo permite tener claridad sobre cualquier concepto incluido en la misma?	¿El indicador refleja un factor o variable central del logro del objetivo?	¿El indicador está asociado a una meta (s) específica (s), de acuerdo a la frecuencia de medición establecida?	¿El indicador tiene valor de línea base para su seguimiento?	¿Los medios de verificación planteados en el indicador son consistentes?	¿Existe congruencia en el establecimiento de metas anuales?	¿La dimensión del indicador está bien identificada? (eficacia, eficiencia, calidad o economía)			
SÍ/NO	SÍ/NO	SÍ/NO	SÍ/NO	SÍ/NO	SÍ/NO	SÍ/NO	SÍ/NO	SÍ/NO	SÍ/NO						
81	Porcentaje de recorridos realizados	ACTIVIDAD 1.1	Gestión	Si	Si	Si	Si	Si	Si	Si	Si	Si	Si	Si	El indicador cumple con los criterios mínimos, sin embargo se resalta que estos no deben ser limitativos, presentando oportunidad de mejora
82	Índice de avance de infraestructura	FIN 1	Estratégico	Si	Si	Si	Si	Si	Si	Si	Si	Si	Si	Si	El indicador cumple con los criterios mínimos, sin embargo se resalta que estos no deben ser limitativos, presentando oportunidad de mejora
83	Total de programas de ordenamiento	PROPÓSITO 1	Estratégico	Si	Si	Si	Si	Si	Si	Si	Si	Si	Si	Si	El indicador cumple con los criterios mínimos, sin embargo se resalta que estos no deben ser limitativos, presentando oportunidad de mejora
84	Índice de asentamientos urbanos	COMPONENTE 1	Estratégico	Si	Si	Si	Si	Si	Si	Si	Si	Si	Si	Si	El indicador cumple con los criterios mínimos, sin embargo se resalta que estos no deben ser limitativos, presentando oportunidad de mejora
85	Porcentaje de avance físico	ACTIVIDAD 1.1	Gestión	Si	Si	Si	Si	Si	Si	Si	Si	Si	Si	Si	El indicador cumple con los criterios mínimos, sin embargo se resalta que estos no deben ser limitativos, presentando oportunidad de mejora
86	Índice de asentamientos en riesgo	ACTIVIDAD 1.2	Estratégico	Si	Si	Si	Si	Si	Si	Si	Si	Si	Si	Si	El indicador cumple con los criterios mínimos, sin embargo se resalta que estos no deben ser limitativos, presentando oportunidad de mejora
87	Porcentaje de realización de obras	ACTIVIDAD 1.3	Gestión	Si	Si	Si	Si	Si	Si	Si	Si	Si	Si	Si	El indicador cumple con los criterios mínimos, sin embargo se resalta que estos no deben ser limitativos, presentando oportunidad de mejora
88	Índice de asentamientos en riesgo	ACTIVIDAD 1.4	Estratégico	Si	Si	Si	Si	Si	Si	Si	Si	Si	Si	Si	El indicador cumple con los criterios mínimos, sin embargo se resalta que estos no deben ser limitativos, presentando oportunidad de mejora
89	Porcentaje de avance financiero	ACTIVIDAD 1.5	Gestión	Si	Si	Si	Si	Si	Si	Si	Si	Si	Si	Si	El indicador cumple con los criterios mínimos, sin embargo se resalta que estos no deben ser limitativos, presentando oportunidad de mejora
90	Porcentaje de agua potable en comunidades	FIN 1	Estratégico	Si	Si	Si	Si	Si	Si	Si	Si	Si	Si	Si	El indicador cumple con los criterios mínimos, sin embargo se resalta que estos no deben ser limitativos, presentando oportunidad de mejora
91	Porcentaje de satisfacción del servicio de agua potable	PROPÓSITO 1	Estratégico	Si	Si	Si	Si	Si	Si	Si	Si	Si	Si	Si	El indicador cumple con los criterios mínimos, sin embargo se resalta que estos no deben ser limitativos, presentando oportunidad de mejora
92	Porcentaje de incremento de acceso a agua potable	COMPONENTE 1	Estratégico	Si	Si	Si	Si	Si	Si	Si	Si	Si	Si	Si	El indicador cumple con los criterios mínimos, sin embargo se resalta que estos no deben ser limitativos, presentando oportunidad de mejora
93	Porcentaje de ejecución de proyectos de infraestructura	ACTIVIDADES 1.1	Gestión	Si	Si	Si	Si	Si	Si	Si	Si	Si	Si	Si	El indicador cumple con los criterios mínimos, sin embargo se resalta que estos no deben ser limitativos, presentando oportunidad de mejora
94	Porcentaje de trabajos entregados	FIN 1	Estratégico	Si	Si	Si	Si	Si	Si	Si	Si	Si	Si	Si	El indicador cumple con los criterios mínimos, sin embargo se resalta que estos no deben ser limitativos, presentando oportunidad de mejora

H. AYUNTAMIENTO MUNICIPAL CONSTITUCIONAL DE COYUCA DE CATALÁN, GUEKRERO

 2021 - 2024

H. AYUNTAMIENTO MUNICIPAL CONSTITUCIONAL DE COYUCA DE CATALÁN, GUEKRERO

 PRESIDENCIA MUNICIPAL

 2021 - 2024



Elaboró

 H. AYUNTAMIENTO MUNICIPAL CONSTITUCIONAL DE COYUCA DE CATALÁN, GUEKRERO

 C. P. Jolguer Rodríguez Gama

 Contralor Interno

 2023 - 2024

H. AYUNTAMIENTO MUNICIPAL CONSTITUCIONAL DE COYUCA DE CATALÁN, GUEKRERO

 CONTRALORÍA MUNICIPAL



H. AYUNTAMIENTO MUNICIPAL CONSTITUCIONAL DE COYUCA DE CATALÁN, GUERRERO

Cuestionario para validación de Indicadores

EJERCICIO FISCAL 2022



No.	Nombre del Indicador	MIR	LTPRH	CRITERIOS										Validado ✓ ✗	Comentarios	
				CLARIDAD			RELEVANCIA		MONITOREABILIDAD		ADECUACIÓN					
				¿El método de cálculo del indicador es coherente con su nombre?	¿Existe coherencia dentro de los alcances que conforman el método de cálculo del indicador?	¿La descripción de las variables del método de cálculo permite tener claridad sobre cualquier concepto incluido en la misma?	¿El indicador refleja un factor o variable central del logro del objetivo?	¿El indicador está asociado a una meta (x) específica (N) de acuerdo a la frecuencia de medición establecida?	¿El indicador tiene valor de línea base para su seguimiento?	¿Los medios de verificación planteados en el indicador son consistentes?	¿Existe congruencia en el establecimiento de metas anuales?	¿La dimensión del indicador está bien identificada? (eficacia, eficiencia, calidad o economía)				
SÍ/NO	SÍ/NO	SÍ/NO	SÍ/NO	SÍ/NO	SÍ/NO	SÍ/NO	SÍ/NO	SÍ/NO	SÍ/NO							
95	Porcentaje de eventos deportivos realizados	PROPÓSITO 1	Estratégico	Si	Si	Si	Si	Si	Si	Si	Si	Si	Si	Si	✓	El indicador cumple con los criterios mínimos, sin embargo se resalta que estos no deben ser limitativos, presentando oportunidad de mejora
96	Porcentaje de acciones de actividad física efectuadas	COMPONENTE 1	Estratégico	Si	Si	Si	Si	Si	Si	Si	Si	Si	Si	Si	✓	El indicador cumple con los criterios mínimos, sin embargo se resalta que estos no deben ser limitativos, presentando oportunidad de mejora
97	Porcentaje de convocatorias para la activación física	ACTIVIDAD 1.1	Gestión	Si	Si	Si	Si	Si	Si	Si	Si	Si	Si	Si	✓	El indicador cumple con los criterios mínimos, sin embargo se resalta que estos no deben ser limitativos, presentando oportunidad de mejora
98	Tasa de variación en la realización de eventos culturales	FIN 1	Estratégico	Si	Si	Si	Si	Si	Si	Si	Si	Si	Si	Si	✓	El indicador cumple con los criterios mínimos, sin embargo se resalta que estos no deben ser limitativos, presentando oportunidad de mejora
99	Porcentaje de población municipal incorporada a la actividad artística y cultural	PROPÓSITO 1	Estratégico	Si	Si	Si	Si	Si	Si	Si	Si	Si	Si	Si	✓	El indicador cumple con los criterios mínimos, sin embargo se resalta que estos no deben ser limitativos, presentando oportunidad de mejora
100	Porcentaje de eficiencia en la realización de eventos culturales y artísticos	COMPONENTE 1	Estratégico	Si	Si	Si	Si	Si	Si	Si	Si	Si	Si	Si	✓	El indicador cumple con los criterios mínimos, sin embargo se resalta que estos no deben ser limitativos, presentando oportunidad de mejora
101	Porcentaje de vida cultural en días naturales	ACTIVIDAD 1.1	Gestión	Si	Si	Si	Si	Si	Si	Si	Si	Si	Si	Si	✓	El indicador cumple con los criterios mínimos, sin embargo se resalta que estos no deben ser limitativos, presentando oportunidad de mejora
102	Porcentaje de cumplimiento de actividades / acciones a favor de la mejora en seguridad pública	FIN 1	Estratégico	Si	Si	Si	Si	Si	Si	Si	Si	Si	Si	Si	✓	El indicador cumple con los criterios mínimos, sin embargo se resalta que estos no deben ser limitativos, presentando oportunidad de mejora
103	Porcentaje de proyectos de prevención social de la violencia y la delincuencia con participación ciudadana	PROPÓSITO 1	Estratégico	Si	Si	Si	Si	Si	Si	Si	Si	Si	Si	Si	✓	El indicador cumple con los criterios mínimos, sin embargo se resalta que estos no deben ser limitativos, presentando oportunidad de mejora
104	Generación del Modelo de Prevención Social de la Violencia y la Delincuencia con Participación Ciudadana	COMPONENTE 1	Estratégico	Si	Si	Si	Si	Si	Si	Si	Si	Si	Si	Si	✓	El indicador cumple con los criterios mínimos, sin embargo se resalta que estos no deben ser limitativos, presentando oportunidad de mejora
105	Porcentaje de cumplimiento de actividades / acciones a favor de la mejora en economía municipal	ACTIVIDAD 1.1	Gestión	Si	Si	Si	Si	Si	Si	Si	Si	Si	Si	Si	✓	El indicador cumple con los criterios mínimos, sin embargo se resalta que estos no deben ser limitativos, presentando oportunidad de mejora
106	Porcentaje de satisfacción en el otorgamiento de servicios públicos municipales	FIN 1	Estratégico	Si	Si	Si	Si	Si	Si	Si	Si	Si	Si	Si	✓	El indicador cumple con los criterios mínimos, sin embargo se resalta que estos no deben ser limitativos, presentando oportunidad de mejora
107	Porcentaje de eficiencia en los servicios municipales	PROPÓSITO 1	Estratégico	Si	Si	Si	Si	Si	Si	Si	Si	Si	Si	Si	✓	El indicador cumple con los criterios mínimos, sin embargo se resalta que estos no deben ser limitativos, presentando oportunidad de mejora
108	Porcentaje de medidas para el mejoramiento de los servicios municipales	COMPONENTE 1	Estratégico	Si	Si	Si	Si	Si	Si	Si	Si	Si	Si	Si	✓	El indicador cumple con los criterios mínimos, sin embargo se resalta que estos no deben ser limitativos, presentando oportunidad de mejora

Elaboró: **Erdoño Rodríguez Gama**
 Contralor Interno
 H. AYUNTAMIENTO MUNICIPAL CONSTITUCIONAL DE COYUCA DE CATALÁN, GUERRERO
 2023 - 2024

Se encuentran presentes varios sellos oficiales, incluyendo el del Ayuntamiento Municipal Constitucional de Coyuca de Catalán, Guerrero, y el de la Contraloría Interna.



H. AYUNTAMIENTO MUNICIPAL CONSTITUCIONAL DE COYUCA DE CATALAN, GUERRERO
 Cuestionario para validación de Indicadores
 EJERCICIO FISCAL 2022



No.	Nombre del indicador	MUN	LTPRM	CLARIDAD		RELEVANCIA		MONITOREABILIDAD		ADECUACIÓN		Validado	Comentarios
				SI/NO	SI/NO	SI/NO	SI/NO	SI/NO	SI/NO	SI/NO	SI/NO		
109	Porcentaje de cumplimiento de actividades / acciones, a favor de la mejora en economía municipal		Gestión	SI	SI	SI	SI	SI	SI	SI	SI	✓	El indicador cumple con los criterios mínimos, sin embargo se indica que estos no deben ser limitativos, presentando oportunidad de mejora.
110	Porcentaje de establecimientos innovados		Estratégico	SI	SI	SI	SI	SI	SI	SI	SI	✓	El indicador cumple con los criterios mínimos, sin embargo se indica que estos no deben ser limitativos, presentando oportunidad de mejora.
111	Porcentaje de nuevos emprendimientos registrados		Estratégico	SI	SI	SI	SI	SI	SI	SI	SI	✓	El indicador cumple con los criterios mínimos, sin embargo se indica que estos no deben ser limitativos, presentando oportunidad de mejora.
112	Porcentaje de células de empoderamiento autorizadas		Estratégico	SI	SI	SI	SI	SI	SI	SI	SI	✓	El indicador cumple con los criterios mínimos, sin embargo se indica que estos no deben ser limitativos, presentando oportunidad de mejora.
113	Porcentaje de establecimientos revisados		Gestión	SI	SI	SI	SI	SI	SI	SI	SI	✓	El indicador cumple con los criterios mínimos, sin embargo se indica que estos no deben ser limitativos, presentando oportunidad de mejora.
114	Porcentaje de informes publicados sobre resultados de áreas		Estratégico	SI	SI	SI	SI	SI	SI	SI	SI	✓	El indicador cumple con los criterios mínimos, sin embargo se indica que estos no deben ser limitativos, presentando oportunidad de mejora.
115	Porcentaje de población informada		Estratégico	SI	SI	SI	SI	SI	SI	SI	SI	✓	El indicador cumple con los criterios mínimos, sin embargo se indica que estos no deben ser limitativos, presentando oportunidad de mejora.
116	Porcentaje de información publicada en medios de comunicación		Estratégico	SI	SI	SI	SI	SI	SI	SI	SI	✓	El indicador cumple con los criterios mínimos, sin embargo se indica que estos no deben ser limitativos, presentando oportunidad de mejora.
117	Porcentaje de información sobre los avances y resultados de las áreas		Gestión	SI	SI	SI	SI	SI	SI	SI	SI	✓	El indicador cumple con los criterios mínimos, sin embargo se indica que estos no deben ser limitativos, presentando oportunidad de mejora.
118	Tasa de variación en el número de grupos organizados en condiciones de marginación		Estratégico	SI	SI	SI	SI	SI	SI	SI	SI	✓	El indicador cumple con los criterios mínimos, sin embargo se indica que estos no deben ser limitativos, presentando oportunidad de mejora.
119	Tasa de variación en el número de emprendimientos registrados		Estratégico	SI	SI	SI	SI	SI	SI	SI	SI	✓	El indicador cumple con los criterios mínimos, sin embargo se indica que estos no deben ser limitativos, presentando oportunidad de mejora.
120	Porcentaje de emprendimientos registrados en el municipio		Estratégico	SI	SI	SI	SI	SI	SI	SI	SI	✓	El indicador cumple con los criterios mínimos, sin embargo se indica que estos no deben ser limitativos, presentando oportunidad de mejora.
121	Porcentaje de emprendimientos registrados en el municipio		Gestión	SI	SI	SI	SI	SI	SI	SI	SI	✓	El indicador cumple con los criterios mínimos, sin embargo se indica que estos no deben ser limitativos, presentando oportunidad de mejora.

CONSTITUCIONAL DE
 COYUCA DE CATALAN, GRO.
 SÍNDICO PROCURADOR
 2021 - 2024

H. AYUNTAMIENTO MUNICIPAL
 CONSTITUCIONAL DE
 COYUCA DE CATALAN, GRO.
 PRESIDENCIA MUNICIPAL
 2021 - 2024

EL AYUNTAMIENTO MUNICIPAL
 CONSTITUCIONAL DE
 COYUCA DE CATALAN, GRO.
 TESORERÍA
 2021 - 2024

El Ayuntamiento Municipal
 Constitucional de Coahuila de Zaragoza
 2021 - 2024



H. AYUNTAMIENTO MUNICIPAL CONSTITUCIONAL DE COYUCA DE CATALÁN, GUERRERO

Cuestionario para validación de Indicadores
EJERCICIO FISCAL 2022



No.	Nombre del Indicador	MIR	LFPDH	CRITERIOS										Validado ✓	Comentarios
				CLARIDAD			RELEVANCIA		MONITOREABILIDAD		ADECUACIÓN				
				¿El método de cálculo del indicador es coherente con su nombre?	¿Existe coherencia dentro de los elementos que conforman el método de cálculo del indicador?	¿La descripción de las variables del método de cálculo permite tener claridad sobre cualquier concepto incluido en la misma?	¿El indicador refleja un factor o variable central del logro del objetivo?	¿El indicador está asociado a una meta (s) específica (k), de acuerdo a la frecuencia de medición establecida?	¿El indicador tiene valor de línea base para su seguimiento?	¿Los medios de verificación planteados en el indicador son consistentes?	¿Existe congruencia en el establecimiento de metas anuales?	¿La dimensión del indicador está bien identificada? (eficacia, eficiencia, calidad o economía)			
SINO	SI	SINO	SINO	SINO	SINO	SINO	SINO	SINO	SINO						
123	Porcentaje de capacitaciones realizadas	PROPÓSITO 1	Estratégico	SI	SI	SI	SI	SI	SI	SI	SI	SI	SI	✓	El indicador cumple con los criterios mínimos, sin embargo se resalta que estos no deben ser limitativos, presentando oportunidad de mejora
124	Porcentaje de asesores jurídicos capacitados	COMPONENTE 1	Estratégico	SI	SI	SI	SI	SI	SI	SI	SI	SI	SI	✓	El indicador cumple con los criterios mínimos, sin embargo se resalta que estos no deben ser limitativos, presentando oportunidad de mejora
125	Porcentaje de asesorías jurídicas impartidas	ACTIVIDAD 1.1	Gestión	SI	SI	SI	SI	SI	SI	SI	SI	SI	SI	✓	El indicador cumple con los criterios mínimos, sin embargo se resalta que estos no deben ser limitativos, presentando oportunidad de mejora
126	Tasa de verificación de equipos de cómputo adquiridos	FIN 1	Estratégico	SI	SI	SI	SI	SI	SI	SI	SI	SI	SI	✓	El indicador cumple con los criterios mínimos, sin embargo se resalta que estos no deben ser limitativos, presentando oportunidad de mejora
127	Porcentaje de avances en la prestación de servicios electrónicos	PROPÓSITO 1	Estratégico	SI	SI	SI	SI	SI	SI	SI	SI	SI	SI	✓	El indicador cumple con los criterios mínimos, sin embargo se resalta que estos no deben ser limitativos, presentando oportunidad de mejora
128	Porcentaje de avances en la mejora procedimental	COMPONENTE 1	Estratégico	SI	SI	SI	SI	SI	SI	SI	SI	SI	SI	✓	El indicador cumple con los criterios mínimos, sin embargo se resalta que estos no deben ser limitativos, presentando oportunidad de mejora
129	Porcentaje de avances en la integración del catálogo de trámites municipales	ACTIVIDAD 1.1	Gestión	SI	SI	SI	SI	SI	SI	SI	SI	SI	SI	✓	El indicador cumple con los criterios mínimos, sin embargo se resalta que estos no deben ser limitativos, presentando oportunidad de mejora
130	Porcentaje de programas o proyectos orientados al fomento de la salud y prevención de enfermedades	FIN 1	Estratégico	SI	SI	SI	SI	SI	SI	SI	SI	SI	SI	✓	El indicador cumple con los criterios mínimos, sin embargo se resalta que estos no deben ser limitativos, presentando oportunidad de mejora
131	Porcentaje de disminución de enfermedades	PROPÓSITO 1	Estratégico	SI	SI	SI	SI	SI	SI	SI	SI	SI	SI	✓	El indicador cumple con los criterios mínimos, sin embargo se resalta que estos no deben ser limitativos, presentando oportunidad de mejora
132	Porcentaje de servicios de promoción y prevención realizados	COMPONENTE 1	Estratégico	SI	SI	SI	SI	SI	SI	SI	SI	SI	SI	✓	El indicador cumple con los criterios mínimos, sin embargo se resalta que estos no deben ser limitativos, presentando oportunidad de mejora
133	Porcentaje de campañas realizadas	ACTIVIDAD 1.1	Gestión	SI	SI	SI	SI	SI	SI	SI	SI	SI	SI	✓	El indicador cumple con los criterios mínimos, sin embargo se resalta que estos no deben ser limitativos, presentando oportunidad de mejora
134	Asesorías jurídicas impartidas	FIN 1	Estratégico	SI	SI	SI	SI	SI	SI	SI	SI	SI	SI	✓	El indicador cumple con los criterios mínimos, sin embargo se resalta que estos no deben ser limitativos, presentando oportunidad de mejora
135	Porcentaje de medidas de prevención de riesgos	PROPÓSITO 1	Estratégico	SI	SI	SI	SI	SI	SI	SI	SI	SI	SI	✓	El indicador cumple con los criterios mínimos, sin embargo se resalta que estos no deben ser limitativos, presentando oportunidad de mejora
136	Porcentaje de becas y apoyos entregados a estudiantes de escasos recursos del municipio	COMPONENTE 1	Estratégico	SI	SI	SI	SI	SI	SI	SI	SI	SI	SI	✓	El indicador cumple con los criterios mínimos, sin embargo se resalta que estos no deben ser limitativos, presentando oportunidad de mejora

2021 - 2024
SINDICO PROSECUTOR
COYUCA DE CATALAN, GRO.
AYUNTAMIENTO MUNICIPAL CONSTITUCIONAL DE COYUCA DE CATALAN, GRO.

AYUNTAMIENTO MUNICIPAL CONSTITUCIONAL DE COYUCA DE CATALAN, GRO.
2021 - 2024

Elaboró
C. P. J. GUERRER RODRIGUEZ GAMA
Contralor Interno
CONTROL INTERNO
2021 - 2024

LA SECRETARÍA DE ECONOMÍA
COYUCA DE CATALAN, GRO.
TRIPOLITANA
2021 - 2024



H. AYUNTAMIENTO MUNICIPAL CONSTITUCIONAL DE COYUCA DE CATALÁN, GUERRERO

Cuestionario para validación de Indicadores

EJERCICIO FISCAL 2022



No.	Nombre del indicador	MIR	LFPRH	CRITERIOS									Validado	Comentarios	
				CLARIDAD			RELEVANCIA		MONITOREABILIDAD		ADECUACIÓN				
				¿El método de cálculo del indicador es coherente con su nombre?	¿Existe coherencia dentro de los asientos que conforman el método de cálculo del indicador?	¿La descripción de las variables del método de cálculo permite tener claridad sobre cualquier concepto incluido en la misma?	¿El indicador refleja un factor o variable central del logro del objetivo?	¿El indicador está asociado a una meta (x) específica (%), de acuerdo a la frecuencia de medición establecida?	¿El indicador tiene valor de línea base para su seguimiento?	¿Los medios de verificación planteados en el indicador son consistentes?	¿Existe congruencia en el establecimiento de metas anuales?	¿La dimensión del indicador está bien identificada? (eficacia, eficiencia, calidad o economía)			
S/NO	S/NO	S/NO	S/NO	S/NO	S/NO	S/NO	S/NO	S/NO							
137	Porcentaje de apoyos entregados	ACTIVIDAD 1.1	Gestión	SI	SI	SI	SI	SI	SI	SI	SI	SI	SI	✓	El indicador cumple con los criterios mínimos, sin embargo se resalta que estos no deben ser limitativos, presentando oportunidad de mejora
138	Total de consultas y accesos al servicio bibliotecario	FIN 1	Estratégico	SI	SI	SI	SI	SI	SI	SI	SI	SI	SI	✓	El indicador cumple con los criterios mínimos, sin embargo se resalta que estos no deben ser limitativos, presentando oportunidad de mejora
139	Porcentaje de gasto invertido para mejora de la infraestructura y tecnología bibliotecaria	PROPÓSITO 1	Estratégico	SI	SI	SI	SI	SI	SI	SI	SI	SI	SI	✓	El indicador cumple con los criterios mínimos, sin embargo se resalta que estos no deben ser limitativos, presentando oportunidad de mejora
140	Porcentaje de consultas realizadas por la ciudadanía	COMPONENTE 1	Estratégico	SI	SI	SI	SI	SI	SI	SI	SI	SI	SI	✓	El indicador cumple con los criterios mínimos, sin embargo se resalta que estos no deben ser limitativos, presentando oportunidad de mejora
141	Porcentaje de eventos realizados	ACTIVIDAD 1.1	Gestión	SI	SI	SI	SI	SI	SI	SI	SI	SI	SI	✓	El indicador cumple con los criterios mínimos, sin embargo se resalta que estos no deben ser limitativos, presentando oportunidad de mejora
142	Porcentaje de apoyos entregados	FIN 1	Estratégico	SI	SI	SI	SI	SI	SI	SI	SI	SI	SI	✓	El indicador cumple con los criterios mínimos, sin embargo se resalta que estos no deben ser limitativos, presentando oportunidad de mejora
143	Porcentaje de avance de inversión	PROPÓSITO 1	Estratégico	SI	SI	SI	SI	SI	SI	SI	SI	SI	SI	✓	El indicador cumple con los criterios mínimos, sin embargo se resalta que estos no deben ser limitativos, presentando oportunidad de mejora
144	Porcentaje de asesoramientos realizados	COMPONENTE 1	Estratégico	SI	SI	SI	SI	SI	SI	SI	SI	SI	SI	✓	El indicador cumple con los criterios mínimos, sin embargo se resalta que estos no deben ser limitativos, presentando oportunidad de mejora
145	Porcentaje de capacitaciones realizadas	ACTIVIDAD 1.1	Gestión	SI	SI	SI	SI	SI	SI	SI	SI	SI	SI	✓	El indicador cumple con los criterios mínimos, sin embargo se resalta que estos no deben ser limitativos, presentando oportunidad de mejora
146	Porcentaje de programas realizados	FIN 1	Estratégico	SI	SI	SI	SI	SI	SI	SI	SI	SI	SI	✓	El indicador cumple con los criterios mínimos, sin embargo se resalta que estos no deben ser limitativos, presentando oportunidad de mejora
147	Porcentaje de eficiencia en atribución de presas y medianas empresas	PROPÓSITO 1	Estratégico	SI	SI	SI	SI	SI	SI	SI	SI	SI	SI	✓	El indicador cumple con los criterios mínimos, sin embargo se resalta que estos no deben ser limitativos, presentando oportunidad de mejora
148	Porcentaje de programas realizados	COMPONENTE 1	Estratégico	SI	SI	SI	SI	SI	SI	SI	SI	SI	SI	✓	El indicador cumple con los criterios mínimos, sin embargo se resalta que estos no deben ser limitativos, presentando oportunidad de mejora
149	Porcentaje de capacitaciones realizadas	ACTIVIDAD 1.1	Gestión	SI	SI	SI	SI	SI	SI	SI	SI	SI	SI	✓	El indicador cumple con los criterios mínimos, sin embargo se resalta que estos no deben ser limitativos, presentando oportunidad de mejora
150	Porcentaje de satisfacción en el otorgamiento de servicio de alumbrado público municipal	FIN 1	Estratégico	SI	SI	SI	SI	SI	SI	SI	SI	SI	SI	✓	El indicador cumple con los criterios mínimos, sin embargo se resalta que estos no deben ser limitativos, presentando oportunidad de mejora

SINDICO PROSECUTOR
 COYUCA DE CATALÁN, GUERRERO
 2021 - 2024

H. AYUNTAMIENTO MUNICIPAL CONSTITUCIONAL DE COYUCA DE CATALÁN, GUERRERO
 PRESIDENCIA MUNICIPAL
 2021 - 2024

Elaboró
 H. AYUNTAMIENTO MUNICIPAL CONSTITUCIONAL DE COYUCA DE CATALÁN, GUERRERO
 C.P. Jofre Rodríguez Gama
 Contralor Interno
 2021 - 2024

H. AYUNTAMIENTO MUNICIPAL CONSTITUCIONAL DE COYUCA DE CATALÁN, GUERRERO
 TESORERÍA
 2021 - 2024



H. AYUNTAMIENTO MUNICIPAL CONSTITUCIONAL DE COYUCA DE CATALÁN, GUERRERO

Cuestionario para validación de Indicadores

EJERCICIO FISCAL 2022



No.	Nombre del indicador	MIR	LFPRH	CRITERIOS										Validado	Comentarios
				CLARIDAD		RELEVANCIA		MONITOREABILIDAD		ADECUACIÓN					
				¿El método de cálculo del indicador es coherente con su nombre?	¿Existe coherencia dentro de los elementos que conforman al método de cálculo del indicador?	¿La descripción de las variables del método de cálculo permite tener claridad sobre cualquier concepto incluido en la misma?	¿El indicador refleja un factor o variable central del logro del objetivo?	¿El indicador está asociado a una meta (s) específica (s), de acuerdo a la frecuencia de medición establecida?	¿El indicador tiene valor de línea base para su seguimiento?	¿Los medios de verificación planteados en el indicador son consistentes?	¿Existe congruencia en el establecimiento de metas anuales?	¿La dimensión del indicador está bien identificada? (eficiencia, equidad, calidad o economía)	✓		
151	Tasa de variación en la instalación de luminarias del servicio de alumbrado público	PROPÓSITO 1	Estratégico	SI	SI	SI	SI	SI	SI	SI	SI	SI	✓	El indicador cumple con los criterios mínimos, sin embargo se resalta que estos no deben ser limitativos, presentando oportunidad de mejora	
152	Porcentaje de mantenimientos realizados	COMPONENTE 1	Estratégico	SI	SI	SI	SI	SI	SI	SI	SI	SI	✓	El indicador cumple con los criterios mínimos, sin embargo se resalta que estos no deben ser limitativos, presentando oportunidad de mejora	
153	Porcentaje en las fallas del sistema de alumbrado público municipal	ACTIVIDAD 1.1	Gestión	SI	SI	SI	SI	SI	SI	SI	SI	SI	✓	El indicador cumple con los criterios mínimos, sin embargo se resalta que estos no deben ser limitativos, presentando oportunidad de mejora	
154	Tasa de variación anual del valor de la producción del sector primario	FIN 1	Estratégico	SI	SI	SI	SI	SI	SI	SI	SI	SI	✓	El indicador cumple con los criterios mínimos, sin embargo se resalta que estos no deben ser limitativos, presentando oportunidad de mejora	
155	Porcentaje de avance de productores beneficiados con los programas otorgados	PROPÓSITO 1	Estratégico	SI	SI	SI	SI	SI	SI	SI	SI	SI	✓	El indicador cumple con los criterios mínimos, sin embargo se resalta que estos no deben ser limitativos, presentando oportunidad de mejora	
156	Tasa de variación anual de proyectos de servicios otorgados a los productores	COMPONENTE 1	Estratégico	SI	SI	SI	SI	SI	SI	SI	SI	SI	✓	El indicador cumple con los criterios mínimos, sin embargo se resalta que estos no deben ser limitativos, presentando oportunidad de mejora	
157	Tasa de variación anual de solicitudes recibidas	ACTIVIDAD 1.1	Gestión	SI	SI	SI	SI	SI	SI	SI	SI	SI	✓	El indicador cumple con los criterios mínimos, sin embargo se resalta que estos no deben ser limitativos, presentando oportunidad de mejora	
158	Tasa de variación de recursos ambientales censados	FIN 1	Estratégico	SI	SI	SI	SI	SI	SI	SI	SI	SI	✓	El indicador cumple con los criterios mínimos, sin embargo se resalta que estos no deben ser limitativos, presentando oportunidad de mejora	
159	Porcentaje de población beneficiada	PROPÓSITO 1	Estratégico	SI	SI	SI	SI	SI	SI	SI	SI	SI	✓	El indicador cumple con los criterios mínimos, sin embargo se resalta que estos no deben ser limitativos, presentando oportunidad de mejora	
160	Porcentaje de empresas realizadas	COMPONENTE 1	Estratégico	SI	SI	SI	SI	SI	SI	SI	SI	SI	✓	El indicador cumple con los criterios mínimos, sin embargo se resalta que estos no deben ser limitativos, presentando oportunidad de mejora	
161	Porcentaje de empresas realizadas	ACTIVIDAD 1.1	Gestión	SI	SI	SI	SI	SI	SI	SI	SI	SI	✓	El indicador cumple con los criterios mínimos, sin embargo se resalta que estos no deben ser limitativos, presentando oportunidad de mejora	
162	Porcentaje de avance de proyectos otorgados en el proyecto	FIN 1	Estratégico	SI	SI	SI	SI	SI	SI	SI	SI	SI	✓	El indicador cumple con los criterios mínimos, sin embargo se resalta que estos no deben ser limitativos, presentando oportunidad de mejora	
163	Porcentaje de avance de proyectos concluidos en los proyectos contratados	PROPÓSITO 1	Estratégico	SI	SI	SI	SI	SI	SI	SI	SI	SI	✓	El indicador cumple con los criterios mínimos, sin embargo se resalta que estos no deben ser limitativos, presentando oportunidad de mejora	
164	Porcentaje de proyectos gestionados por el financiamiento	COMPONENTE 1	Estratégico	SI	SI	SI	SI	SI	SI	SI	SI	SI	✓	El indicador cumple con los criterios mínimos, sin embargo se resalta que estos no deben ser limitativos, presentando oportunidad de mejora	

SINDICO PROCURADOR
COYUCA DE CATALÁN, GUERRERO
2021 - 2024

AYUNTAMIENTO MUNICIPAL CONSTITUCIONAL DE COYUCA DE CATALÁN, GUERRERO
2021 - 2024

Elaboró
G. P. J. Rodríguez Gama
ORGANO DE CONTROL INTERNO
2021 - 2024

AYUNTAMIENTO MUNICIPAL CONSTITUCIONAL DE COYUCA DE CATALÁN, GUERRERO
2021 - 2024



H. AYUNTAMIENTO MUNICIPAL CONSTITUCIONAL DE COYUCA DE CATALÁN, GUERRERO

Cuestionario para validación de Indicadores

EJERCICIO FISCAL 2022



No.	Nombre del indicador	MIR	LPPRH	CRITERIOS										Validado	Comentarios
				CLARIDAD	RELEVANCIA	MONITOREABILIDAD	ADECUACIÓN	VALIDADO	COMENTARIOS	VALIDADO	COMENTARIOS	VALIDADO	COMENTARIOS		
				¿El método de cálculo del indicador es coherente con su nombre?	¿Existe coherencia dentro de los elementos que conforman el método de cálculo del indicador?	¿La descripción de las variables del método de cálculo permite tener claridad sobre cualquier concepto incluido en la misma?	¿El indicador refleja un factor o variable central del logro del objetivo?	¿El indicador está asociado a una meta (s) específica (s), de acuerdo a la frecuencia de medición establecida?	¿El indicador tiene valor de línea base para su seguimiento?	¿Los medios de verificación planteados en el indicador son consistentes?	¿Existe congruencia en el establecimiento de metas anuales?	¿La dimensión del indicador está bien identificada? (eficacia, eficiencia, calidad o economía)	✓		
165	Porcentaje de personal con perfil correcto	ACTIVIDAD 1.1	Gestión	SI	SI	SI	SI	SI	SI	SI	SI	SI	✓	El indicador cumple con los criterios mínimos, sin embargo se resalta que estos no deben ser limitativos, presentando oportunidad de mejora	
166	Porcentaje de migrantes atendidos	FIN 1	Estratégico	SI	SI	SI	SI	SI	SI	SI	SI	SI	✓	El indicador cumple con los criterios mínimos, sin embargo se resalta que estos no deben ser limitativos, presentando oportunidad de mejora	
167	Porcentaje de migrantes asistidos para regresar a su lugar de origen	PROPÓSITO 1	Estratégico	SI	SI	SI	SI	SI	SI	SI	SI	SI	✓	El indicador cumple con los criterios mínimos, sin embargo se resalta que estos no deben ser limitativos, presentando oportunidad de mejora	
168	Número de migrantes apoyados con alguna acción de atención integral	COMPONENTE 1	Estratégico	SI	SI	SI	SI	SI	SI	SI	SI	SI	✓	El indicador cumple con los criterios mínimos, sin embargo se resalta que estos no deben ser limitativos, presentando oportunidad de mejora	
169	Número de jornadas médicas realizadas	ACTIVIDAD 1.1	Gestión	SI	SI	SI	SI	SI	SI	SI	SI	SI	✓	El indicador cumple con los criterios mínimos, sin embargo se resalta que estos no deben ser limitativos, presentando oportunidad de mejora	
170	Variación porcentual de disminución de sobre peso y obesidad	FIN 1	Estratégico	SI	SI	SI	SI	SI	SI	SI	SI	SI	✓	El indicador cumple con los criterios mínimos, sin embargo se resalta que estos no deben ser limitativos, presentando oportunidad de mejora	
171	Porcentaje de programas deportivos realizados	PROPÓSITO 1	Estratégico	SI	SI	SI	SI	SI	SI	SI	SI	SI	✓	El indicador cumple con los criterios mínimos, sin embargo se resalta que estos no deben ser limitativos, presentando oportunidad de mejora	
172	Porcentaje de promociones deportivas realizadas	COMPONENTE 1	Estratégico	SI	SI	SI	SI	SI	SI	SI	SI	SI	✓	El indicador cumple con los criterios mínimos, sin embargo se resalta que estos no deben ser limitativos, presentando oportunidad de mejora	
173	Porcentaje de torneos de fútbol realizados	ACTIVIDAD 1.1	Gestión	SI	SI	SI	SI	SI	SI	SI	SI	SI	✓	El indicador cumple con los criterios mínimos, sin embargo se resalta que estos no deben ser limitativos, presentando oportunidad de mejora	
174	Porcentaje de servicios de mantenimientos brindados	FIN 1	Estratégico	SI	SI	SI	SI	SI	SI	SI	SI	SI	✓	El indicador cumple con los criterios mínimos, sin embargo se resalta que estos no deben ser limitativos, presentando oportunidad de mejora	
175	Porcentaje de calles y áreas verdes atendidas	PROPÓSITO 1	Estratégico	SI	SI	SI	SI	SI	SI	SI	SI	SI	✓	El indicador cumple con los criterios mínimos, sin embargo se resalta que estos no deben ser limitativos, presentando oportunidad de mejora	
176	Porcentaje de mantenimientos realizados	COMPONENTE 1	Estratégico	SI	SI	SI	SI	SI	SI	SI	SI	SI	✓	El indicador cumple con los criterios mínimos, sin embargo se resalta que estos no deben ser limitativos, presentando oportunidad de mejora	
177	Porcentaje de mantenimiento preventivo y correctivo de las áreas verdes	ACTIVIDAD 1.1	Gestión	SI	SI	SI	SI	SI	SI	SI	SI	SI	✓	El indicador cumple con los criterios mínimos, sin embargo se resalta que estos no deben ser limitativos, presentando oportunidad de mejora	
178	Porcentaje de mantenimiento preventivo y correctivo de las áreas verdes	FIN 1	Estratégico	SI	SI	SI	SI	SI	SI	SI	SI	SI	✓	El indicador cumple con los criterios mínimos, sin embargo se resalta que estos no deben ser limitativos, presentando oportunidad de mejora	

SINDICO PROCURADOR
COYUCA DE CATALÁN, GRO.
2021 - 2024

H. AYUNTAMIENTO MUNICIPAL CONSTITUCIONAL DE COYUCA DE CATALÁN, GRO.
PRESIDENCIA MUNICIPAL
2021 - 2024



ESTADOS UNIDOS MEXICANOS

H. AYUNTAMIENTO MUNICIPAL CONSTITUCIONAL DE COYUCA DE CATALÁN, GRO.
ORGANO DE CONTROL INTERNO
C. J. J. Rodríguez Gama
2021 - 2024

ESTADOS UNIDOS MEXICANOS

H. AYUNTAMIENTO MUNICIPAL CONSTITUCIONAL DE COYUCA DE CATALÁN, GRO.
PRESIDENCIA MUNICIPAL
2021 - 2024



H. AYUNTAMIENTO MUNICIPAL CONSTITUCIONAL DE COYUCA DE CATALÁN, GUERRERO

Cuestionario para validación de indicadores
EJERCICIO FISCAL 2022



No.	Nombre del indicador	MIR	LFPRH	CRITERIOS									Validado	Comentarios
				CLARIDAD			RELEVANCIA		MONITOREABILIDAD		ADECUACIÓN			
				¿El método de cálculo del indicador es coherente con su nombre?	¿Existe coherencia dentro de los elementos que conforman el método de cálculo del indicador?	¿La descripción de los variables del método de cálculo permite tener claridad sobre cualquier concepto incluido en la misma?	¿El indicador refleja un factor o variable central del logro del objetivo?	¿El indicador está asociado a una meta (x) específica (t), de acuerdo a la frecuencia de medición establecida?	¿El indicador tiene valor de línea base para su seguimiento?	¿Los medios de verificación planteados en el indicador son consistentes?	¿Existe congruencia en el establecimiento de metas anuales?	¿La dimensión del indicador está bien identificada? (eficacia, eficiencia, calidad o economía)		
SI/NO	SI/NO	SI/NO	SI/NO	SI/NO	SI/NO	SI/NO	SI/NO	SI/NO						
179	Porcentaje de habitantes que se dedican a la actividad minera	PROPÓSITO 1	Estratégico	SI	SI	SI	SI	SI	SI	SI	SI	SI	SI	El indicador cumple con los criterios mínimos, sin embargo se resalta que estos no deben ser limitativos, presentando oportunidad de mejora
180	Porcentaje de programas realizados	COMPONENTE 1	Estratégico	SI	SI	SI	SI	SI	SI	SI	SI	SI	SI	El indicador cumple con los criterios mínimos, sin embargo se resalta que estos no deben ser limitativos, presentando oportunidad de mejora
181	Porcentaje de apoyos entregados	ACTIVIDAD 1.1	Gestión	SI	SI	SI	SI	SI	SI	SI	SI	SI	SI	El indicador cumple con los criterios mínimos, sin embargo se resalta que estos no deben ser limitativos, presentando oportunidad de mejora
182	Porcentaje de procedimientos de higiene y calidad usados en el rastreo municipal	FIN 1	Estratégico	SI	SI	SI	SI	SI	SI	SI	SI	SI	SI	El indicador cumple con los criterios mínimos, sin embargo se resalta que estos no deben ser limitativos, presentando oportunidad de mejora
183	Porcentaje de pobladores satisfechos con el servicio de rastreo municipal	PROPÓSITO 1	Estratégico	SI	SI	SI	SI	SI	SI	SI	SI	SI	SI	El indicador cumple con los criterios mínimos, sin embargo se resalta que estos no deben ser limitativos, presentando oportunidad de mejora
184	Porcentaje de personal con capacitación	COMPONENTE 1	Estratégico	SI	SI	SI	SI	SI	SI	SI	SI	SI	SI	El indicador cumple con los criterios mínimos, sin embargo se resalta que estos no deben ser limitativos, presentando oportunidad de mejora
185	Porcentaje de capacitaciones realizadas	ACTIVIDAD 1.1	Gestión	SI	SI	SI	SI	SI	SI	SI	SI	SI	SI	El indicador cumple con los criterios mínimos, sin embargo se resalta que estos no deben ser limitativos, presentando oportunidad de mejora
186	Porcentaje de satisfacción en el otorgamiento de servicios públicos municipales	FIN 1	Estratégico	SI	SI	SI	SI	SI	SI	SI	SI	SI	SI	El indicador cumple con los criterios mínimos, sin embargo se resalta que estos no deben ser limitativos, presentando oportunidad de mejora
187	Porcentaje de eficiencia en los servicios municipales	PROPÓSITO 1	Estratégico	SI	SI	SI	SI	SI	SI	SI	SI	SI	SI	El indicador cumple con los criterios mínimos, sin embargo se resalta que estos no deben ser limitativos, presentando oportunidad de mejora
188	Porcentaje de medidas para el mejoramiento del acceso a los servicios municipales	COMPONENTE 1	Estratégico	SI	SI	SI	SI	SI	SI	SI	SI	SI	SI	El indicador cumple con los criterios mínimos, sin embargo se resalta que estos no deben ser limitativos, presentando oportunidad de mejora
189	Porcentaje de cumplimiento de actividades / acciones, a favor de la mejora en economía municipal	ACTIVIDAD 1.1	Gestión	SI	SI	SI	SI	SI	SI	SI	SI	SI	SI	El indicador cumple con los criterios mínimos, sin embargo se resalta que estos no deben ser limitativos, presentando oportunidad de mejora
	Porcentaje de cumplimiento de actividades / acciones, a favor de la mejora en economía municipal	FIN 1	Estratégico	SI	SI	SI	SI	SI	SI	SI	SI	SI	SI	El indicador cumple con los criterios mínimos, sin embargo se resalta que estos no deben ser limitativos, presentando oportunidad de mejora
	Porcentaje de cumplimiento de actividades / acciones, a favor de la mejora en economía municipal	PROPÓSITO 1	Estratégico	SI	SI	SI	SI	SI	SI	SI	SI	SI	SI	El indicador cumple con los criterios mínimos, sin embargo se resalta que estos no deben ser limitativos, presentando oportunidad de mejora
	Porcentaje de medidas implementadas	COMPONENTE 1	Estratégico	SI	SI	SI	SI	SI	SI	SI	SI	SI	SI	El indicador cumple con los criterios mínimos, sin embargo se resalta que estos no deben ser limitativos, presentando oportunidad de mejora

H. AYUNTAMIENTO MUNICIPAL CONSTITUCIONAL DE COYUCA DE CATALÁN, GUERRERO
 CONCEJAL DE ECONOMÍA
 2021 - 2024

H. AYUNTAMIENTO MUNICIPAL CONSTITUCIONAL DE COYUCA DE CATALÁN, GUERRERO
 PRESIDENCIA MUNICIPAL
 2021 - 2024

Elaboró

 C.P. Jolguer Rodríguez Gama
 Contralor Interno

 H. AYUNTAMIENTO MUNICIPAL CONSTITUCIONAL DE COYUCA DE CATALÁN, GUERRERO
 CONTROL INTERNO
 2021 - 2024

H. AYUNTAMIENTO MUNICIPAL CONSTITUCIONAL DE COYUCA DE CATALÁN, GUERRERO
 CONCEJAL DE ECONOMÍA
 2021 - 2024



H. AYUNTAMIENTO MUNICIPAL CONSTITUCIONAL DE COYUCA DE CATALÁN, GUERRERO

Cuestionario para validación de indicadores

EJERCICIO FISCAL 2022



No.	Nombre del Indicador	MIR	LFPRH	CRITERIOS								Validado ✓	Comentarios	
				CLARIDAD		RELEVANCIA		MONITOREABILIDAD		ADECUACIÓN				
				¿El método de cálculo del indicador es coherente con su nombre?	¿Existe coherencia dentro de los elementos que conforman el método de cálculo del indicador?	¿La descripción de las variables del método de cálculo permite tener claridad sobre cualquier concepto incluido en la misma?	¿El indicador refleja un factor o variable central del logro del objetivo?	¿El indicador está asociado a una meta (s) específica (s), de acuerdo a la frecuencia de medición establecida?	¿El indicador tiene valor de línea base para su seguimiento?	¿Los medios de verificación planeados en el indicador son consistentes?	¿Existe congruencia en el establecimiento de metas anuales?	¿La dimensión del indicador está bien identificada? (eficacia, eficiencia, calidad o economía)		
				SI/NO	SI/NO	SI/NO	SI/NO	SI/NO	SI/NO	SI/NO	SI/NO	SI/NO		
193	Porcentaje del cumplimiento de actividades	ACTIVIDAD 1.1	Gestión	SI	SI	SI	SI	SI	SI	SI	SI	SI	✓	El indicador cumple con los criterios mínimos, sin embargo se resalta que estos no deben ser limitativos, presentando oportunidad de mejora
194	Porcentaje de satisfacción en el otorgamiento de servicios públicos municipales	FIN 1	Estratégico	SI	SI	SI	SI	SI	SI	SI	SI	SI	✓	El indicador cumple con los criterios mínimos, sin embargo se resalta que estos no deben ser limitativos, presentando oportunidad de mejora
195	Porcentaje de eficiencia en los servicios municipales	PROPÓSITO 1	Estratégico	SI	SI	SI	SI	SI	SI	SI	SI	SI	✓	El indicador cumple con los criterios mínimos, sin embargo se resalta que estos no deben ser limitativos, presentando oportunidad de mejora
196	Porcentaje de medidas para el mejoramiento del acceso a los servicios municipales	COMPONENTE 1	Estratégico	SI	SI	SI	SI	SI	SI	SI	SI	SI	✓	El indicador cumple con los criterios mínimos, sin embargo se resalta que estos no deben ser limitativos, presentando oportunidad de mejora
197	Porcentaje de programas de apoyo	ACTIVIDAD 1.1	Gestión	SI	SI	SI	SI	SI	SI	SI	SI	SI	✓	El indicador cumple con los criterios mínimos, sin embargo se resalta que estos no deben ser limitativos, presentando oportunidad de mejora

H. AYUNTAMIENTO MUNICIPAL
CONSTITUCIONAL DE
COYUCA DE CATALÁN, GRO.
PRESIDENCIA MUNICIPAL
2021 - 2024



SINDICO PROCURADOR
2021 - 2024

H. AYUNTAMIENTO MUNICIPAL
CONSTITUCIONAL DE
COYUCA DE CATALÁN, GRO.



Elaboró

C.P. Jolguer Rodríguez Gama

Contralor Interno

2021 - 2024



H. AYUNTAMIENTO MUNICIPAL
CONSTITUCIONAL DE
COYUCA DE CATALÁN, GRO.
PRESIDENCIA MUNICIPAL
2021 - 2024

H. AYUNTAMIENTO MUNICIPAL CONSTITUCIONAL DE COYUCA DE CATALÁN



2021-2024

Gobierno que
Garantiza
Resultados



CUENTA PÚBLICA 2022

4.7. Información de Evaluación del Desempeño


H. AYUNTAMIENTO MUNICIPAL
CONSTITUCIONAL DE
COYUCA DE CATALÁN, GRC.
TESORERÍA
2021 - 2024


H. AYUNTAMIENTO MUNICIPAL
CONSTITUCIONAL DE
COYUCA DE CATALÁN, GRC.
SÍNDICO PROCURADOR
2021 - 2024


H. AYUNTAMIENTO MUNICIPAL
CONSTITUCIONAL DE
COYUCA DE CATALÁN, GRC.
PRESIDENCIA MUNICIPAL
2021 - 2024

4.7.10.-Acciones implementadas por el Órgano de Control Interno Municipal, para lo cual deberá presentar evidencia documental respecto a:
b) Proceso de aprobación en el que se determina si los indicadores de resultados, cumplen con los criterios mínimos de diseño: relevancia, adecuación, claridad y monitoreabilidad.



PROCESO DE APROBACIÓN DE INDICADORES 2022

Elaboró



H. AYUNTAMIENTO MUNICIPAL
CONSTITUCIONAL DE
COYUCA DE CATALÁN, GRO.
ÓRGANO DE
CONTROL INTERNO

C.P. Jaiguer Rodríguez Gama

Contralor Interno



H. AYUNTAMIENTO MUNICIPAL
CONSTITUCIONAL DE
COYUCA DE CATALÁN, GRO.
PRESIDENCIA MUNICIPAL
2021 - 2024



H. AYUNTAMIENTO MUNICIPAL
CONSTITUCIONAL DE
COYUCA DE CATALÁN, GRO.
TESORERÍA
2021 - 2024



H. AYUNTAMIENTO MUNICIPAL
CONSTITUCIONAL DE
COYUCA DE CATALÁN, GRO.
SÍNDICO PROCURADOR
2021 - 2024



INTRODUCCIÓN

En este documento se presenta la metodología implementada por el H. Ayuntamiento Municipal Constitucional de Coyuca de Catalán, Guerrero para aprobar los indicadores de resultados, servicios y gestión de los programas municipales. La aprobación de indicadores forma parte de las acciones emprendidas por el H. Ayuntamiento Municipal Constitucional de Coyuca de Catalán, Guerrero para generar un sistema de indicadores que permita que los programas municipales monitoreen el logro de sus objetivos con un enfoque hacia resultados.

El documento presenta los conceptos básicos de la aprobación de indicadores, y cómo se lleva a cabo la aprobación de los indicadores, al describir las tres etapas que integran el proceso de aprobación de indicadores y señalar para cada una su objetivo, en qué consiste, qué se valora, los instrumentos utilizados para la valoración, los actores involucrados y su desarrollo procedimental.



H. AYUNTAMIENTO MUNICIPAL
CONSTITUCIONAL DE
COYUCA DE CATALÁN, GRO.
TESORERÍA
2021 - 2024



ESTADOS UNIDOS MEXICANOS
H. AYUNTAMIENTO MUNICIPAL
CONSTITUCIONAL DE
COYUCA DE CATALÁN, GRO.
SINDICO PROCURADOR
2021 - 2024



ESTADOS UNIDOS MEXICANOS
H. AYUNTAMIENTO MUNICIPAL
CONSTITUCIONAL DE
COYUCA DE CATALÁN, GRO.
RESIDENCIA MUNICIPAL
2021 - 2024


Aprobación de Indicadores.

Es el proceso mediante el cual el H. Ayuntamiento Municipal de Coyuca de Catalán, Guerrero establece si los indicadores de resultados, servicios y/o gestión de los programas municipales cumplen con los criterios mínimos necesarios para medir los objetivos de dichos programas en un punto determinado en el tiempo.

Metodología para la Aprobación de Indicadores de los Programas Municipales.

Se aprueban los indicadores de la MIR para el ejercicio fiscal correspondiente. El dictamen se emite sobre el conjunto de indicadores, es decir, no se aprueban indicadores de manera individual. Asimismo, la aprobación no implica la aprobación de la MIR ni de ningún otro aspecto del programa; únicamente de los criterios mínimos de sus indicadores.

Etapas de la aprobación de indicadores



H. AYUNTAMIENTO MUNICIPAL
CONSTITUCIONAL DE
COYUCA DE CATALÁN, GRO.
TEQUEPERRA
2021 - 2024

El proceso de aprobación de indicadores consta de tres etapas. En las primeras dos se analiza si los indicadores cumplen con ciertos criterios y la etapa final consiste en la emisión del dictamen de

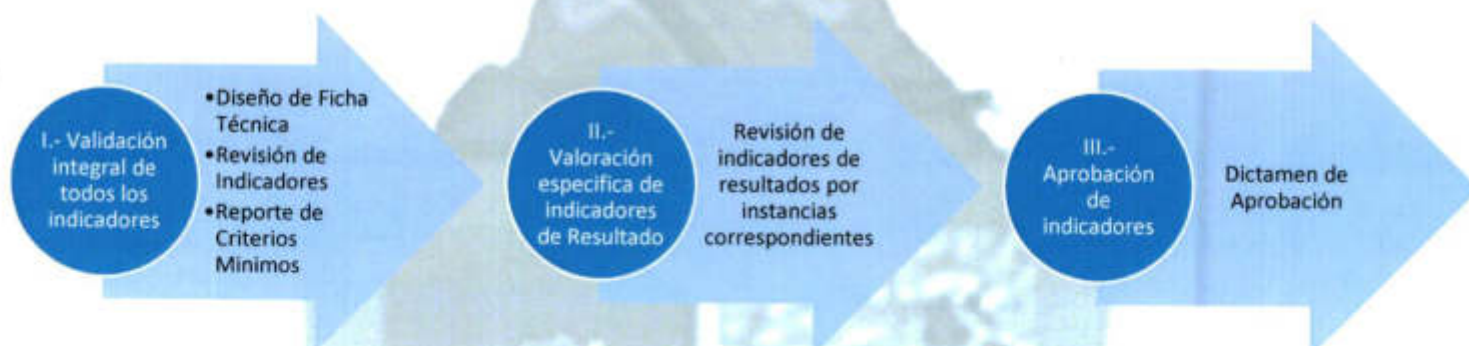


H. AYUNTAMIENTO MUNICIPAL
CONSTITUCIONAL DE
COYUCA DE CATALÁN, GRO.
SÍNDICO PROCURADOR
2021 - 2024

H. AYUNTAMIENTO MUNICIPAL
CONSTITUCIONAL DE
COYUCA DE CATALÁN, GRO.
PRESIDENCIA MUNICIPAL
2021 - 2024



aprobación por parte del H. Ayuntamiento Municipal de Coyuca de Catalán.



I.- Validación integral de indicadores

Elementos para llevar a cabo la valoración integral

En esta etapa se determina si los indicadores de resultados, servicios y gestión de un programa cumplen con los criterios mínimos de diseño: relevancia, adecuación, claridad y monitoreabilidad.

Estos criterios se eligieron debido a que se refieren a aspectos esenciales que debe cumplir cualquier indicador sin importar si es de



resultados, servicios o gestión, por lo que puede decirse que son criterios básicos aplicables a todo el conjunto de indicadores de los programas municipales. A continuación, se describe en qué consiste cada criterio.

Relevancia

Un indicador es relevante cuando aporta información de al menos un factor relevante del objetivo al cual se encuentra asociado, es decir, debe estar definido sobre algún aspecto importante con sentido práctico. Esto implica, además, que en el indicador se especifique al menos una meta acorde con su frecuencia de medición y que esté construido como la relación de dos o más variables.

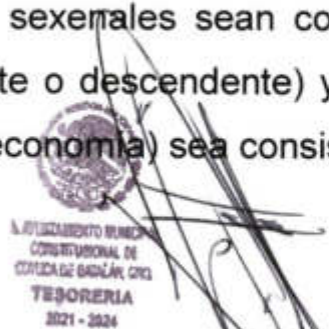
Adecuación

Un indicador es adecuado cuando aporta la información suficiente para emitir un juicio terminal y homogéneo respecto del desempeño del programa, es decir, que distintos actores pueden llegar a conclusiones similares al interpretar el indicador. Lo anterior implica que las metas anuales y sexenales sean congruentes con el sentido del indicador (ascendente o descendente) y que su dimensión (eficiencia, eficacia, calidad o economía) sea consistente con los conceptos de la MML.

Claridad



H. AYUNTAMIENTO MUNICIPAL
CONSTITUCIONAL DE
COYUCA DE CATALÁN, GRO.
PRESIDENCIA MUNICIPAL
2021 - 2024



H. AYUNTAMIENTO MUNICIPAL
CONSTITUCIONAL DE
COYUCA DE CATALÁN, GRO.
TESORERIA
2021 - 2024



H. AYUNTAMIENTO MUNICIPAL
CONSTITUCIONAL DE
COYUCA DE CATALÁN, GRO.
SINDICO PROCURADOR
2021 - 2024

Un indicador es claro cuando no existen dudas acerca de qué es lo que busca medir. Esto implica que el nombre del indicador sea auto explicativo y acorde con el método de cálculo, que la frecuencia de medición y la unidad de medida entre las variables que integran el método de cálculo sean consistentes y que la descripción de dichas variables permita a cualquier actor comprender a qué se refieren los términos y conceptos usados.

Monitoreabilidad

Un indicador es monitoreable si la información de sus medios de verificación es precisa e inequívoca. Esto implica que se conozcan el valor de la línea base del indicador y los datos precisos para ubicar dónde es posible consultar el medio de verificación, y que la periodicidad con la cual éste se actualiza sea consistente con la frecuencia de medición del indicador.



H. AYUNTAMIENTO MUNICIPAL
CONSTITUCIONAL DE
COYUCA DE CATALÁN, GRO.
TESORERÍA
2021 - 2024



H. AYUNTAMIENTO MUNICIPAL
CONSTITUCIONAL DE
COYUCA DE CATALÁN, GRO.
SÍNDICO PROCURADOR
2021 - 2024



H. AYUNTAMIENTO MUNICIPAL
CONSTITUCIONAL DE
COYUCA DE CATALÁN, GRO.
PRESIDENCIA MUNICIPAL
2021 - 2024






2021-2024

H. Ayuntamiento Municipal Constitucional Coyuca de Catalán, Gro. 2021-2024

GOBIERNO QUE
GARANTIZA
RESULTADOS



Objetivo de la valoración integral	Criterios que se valoran en esta etapa	Programas presupuestarios que forman parte de la valoración integral
<p>Determinar si los indicadores de resultados, servicios y gestión de un programa social cumplen con los criterios mínimos de diseño</p>	<ol style="list-style-type: none"> 1. Relevancia 2. Adecuación 3. Claridad 4. Monitoreabilidad 	<p>Se toman como referencia los programas y acciones, incluidos en el Programa Anual de Evaluación del ejercicio fiscal correspondiente.</p>
Instrumentos para hacer la valoración	Productos que generan en la valoración integral	Periodicidad con la que se realiza la valoración integral
<ol style="list-style-type: none"> 1. Matriz de Indicadores para Resultados (MIR) 2. Ficha de Evaluación de Indicadores (Ficha de Indicadores) 	<ul style="list-style-type: none"> -Reporte de la Ficha de Evaluación de Indicadores -Diagnóstico de las Matrices de Indicadores para resultados 	<p>La valoración integral se lleva a cabo bienalmente. No obstante, también puede llevarse a cabo de manera anual si se considera necesario</p>
		



Plaza principal, Coyuca de Catalán, Gro. C.P. 40700



<http://coyucadecatalan.guerrero.gob.mx/>



ayuntamiento.municipal.cc@gmail.com



767 67 5 2106



II.- Valoración específica de indicadores de Resultado

Se determina si los indicadores de resultados de un programa, es decir, los indicadores de fin y propósito de su MIR, cumplen con los criterios mínimos de consistencia. Éstos son pertinencia temática y factibilidad técnica.

Pertinencia temática

Un indicador es pertinente temáticamente cuando aporta de manera efectiva información sobre un resultado alcanzado y aborda una temática de interés sectorial vinculada a los objetivos del programa. Esto implica de modo necesario que el objetivo al cual se encuentra relacionado haga referencia a un resultado, entendido como un cambio permanente en las condiciones de vida y que, además, dada la temática que atiende el programa, el indicador sea una buena aproximación para medir el cumplimiento de su objetivo.

Factibilidad técnica

Un indicador es factible técnicamente cuando la estructura del método de cálculo y los medios de verificación usados para su construcción son tales que el indicador puede ser estimado de manera efectiva con los recursos (humanos, financieros, materiales, de información, entre otros) con que cuenta el programa. Esto implica,



además, que el indicador no tenga sesgos metodológicos en su estimación que puedan ocasionar que no proporcione la información que se pretende obtener con su estimación.

Para que el indicador cumpla con estos criterios, de manera implícita, es necesario que previamente cumpla con los criterios de relevancia, adecuación, claridad y monitoreabilidad.



H. AYUNTAMIENTO MUNICIPAL
CONSTITUCIONAL DE
COYUCA DE CATALÁN, GRO.
TESORERÍA
2021 - 2024



H. AYUNTAMIENTO MUNICIPAL
CONSTITUCIONAL DE
COYUCA DE CATALÁN, GRO.
SÍNDICO PROCURADOR
2021 - 2024

H. AYUNTAMIENTO MUNICIPAL
CONSTITUCIONAL DE
COYUCA DE CATALÁN, GRO.
PRESIDENCIA MUNICIPAL
2021 - 2024

Objetivo de la valoración Específica	Criterios que se valoran en esta etapa	Programas presupuestarios que forman parte de la valoración específica	Instrumentos para hacer la valoración
<p>Determinar si los indicadores de resultados (prioritariamente) cumplen con los criterios mínimos de consistencia</p>	<ol style="list-style-type: none"> 1. Pertinencia Temática 2. Factibilidad Técnica 	<p>Los programas cuya MIR fue clasificada con un diseño destacado o adecuado en dicha etapa son prioritariamente seleccionados para ser incluidos en la valoración específica.</p>	<p>Mesa Técnica de Revisión de Indicadores.</p>
	<p>Productos que generan en la valoración específica</p> <ol style="list-style-type: none"> 1.-Informe de Mesa Técnica de Revisión de Indicadores de Resultados 2.-Resolución para dictamen de aprobación 	<p>Periodicidad con la que se realiza la valoración integral</p>	
		<p>La valoración específica se lleva a cabo anualmente</p>	



H. AYUNTAMIENTO MUNICIPAL
CONSTITUCIONAL DE
COYUCA DE CATALÁN, GRO.
TESORERA
2021 - 2024



H. AYUNTAMIENTO MUNICIPAL
CONSTITUCIONAL DE
COYUCA DE CATALÁN, GRO.
SÍNDICO PROCURADOR
2021 - 2024



H. AYUNTAMIENTO MUNICIPAL
CONSTITUCIONAL DE
COYUCA DE CATALÁN, GRO.
PRESIDENCIA MUNICIPAL
2021 - 2024

III.- Aprobación de Indicadores

Emisión de dictamen

La emisión del dictamen de aprobación se efectúa anualmente una vez concretadas las etapas 1 y 2. Todos los programas sociales sujetos al proceso de aprobación de indicadores que han participado en al menos una de las dos primeras etapas, ya sea en el ejercicio fiscal actual o de años anteriores, reciben un dictamen de aprobación.

El dictamen puede ser uno de los siguientes:

- *Aprobación directa.* Los indicadores cumplen con los criterios mínimos necesarios en materia de diseño y consistencia para medir los objetivos del programa social.
- *Aprobación condicionada.* Los indicadores requieren modificaciones menores para cumplir con los criterios mínimos necesarios en materia de diseño y consistencia para medir los objetivos del programa social.
- *Aún no cumple con criterios mínimos.* Los indicadores aún no cumplen con los criterios mínimos de diseño y consistencia; requieren cambios para que puedan medir los objetivos del programa social.



H. AYUNTAMIENTO MUNICIPAL
CONSTITUCIONAL DE
COYUCA DE CATALÁN, GRO.
TESORERÍA
2021 - 2024



H. AYUNTAMIENTO MUNICIPAL
CONSTITUCIONAL DE
COYUCA DE CATALÁN, GRO.
SÍNDICO PROCURADOR
2021 - 2024



H. AYUNTAMIENTO MUNICIPAL
CONSTITUCIONAL DE
COYUCA DE CATALÁN, GRO.
PRESIDENCIA MUNICIPAL
2021 - 2024



H. Ayuntamiento Municipal Constitucional
Coyuca de Catalán, Gro.
2021-2024



Objetivo de emisión del dictamen	Programas presupuestarios que reciben dictamen de aprobación	Productos que genera el H. Ayuntamiento en la emisión del dictamen	Periodicidad con la que se emite el dictamen de aprobación
Emitir el dictamen de aprobación de los indicadores de los programas municipales	Programas sociales sujetos al proceso de aprobación que han participado en al menos una de las dos primeras etapas de la aprobación.	Dictamen de aprobación de indicadores	El órgano de control interno municipal emite el dictamen de aprobación de indicadores anualmente





 H. AYUNTAMIENTO MUNICIPAL
 CONSTITUCIONAL DE
 COYUCA DE CATALÁN, GRO.
 TESORERÍA
 2021 - 2024



 H. AYUNTAMIENTO MUNICIPAL
 CONSTITUCIONAL DE
 COYUCA DE CATALÁN, GRO.
 SÍNDICO PROCURADOR
 2021 - 2024



 H. AYUNTAMIENTO MUNICIPAL
 CONSTITUCIONAL DE
 COYUCA DE CATALÁN, GRO.
 PRESIDENCIA MUNICIPAL
 2021 - 2024

H. AYUNTAMIENTO MUNICIPAL CONSTITUCIONAL DE COYUCA DE CATALÁN



2021-2024

GOBIERNO QUE
GARANTIZA
RESULTADOS



CUENTA PÚBLICA 2022

4.7. Información de Evaluación del Desempeño

H. AYUNTAMIENTO MUNICIPAL
CONSTITUCIONAL DE
COYUCA DE CATALÁN, GRO.
TESORERÍA
2021 - 2024

H. AYUNTAMIENTO MUNICIPAL
CONSTITUCIONAL DE
COYUCA DE CATALÁN, GRO.
PRESIDENCIA MUNICIPAL

4.7.10.-Acciones implementadas por el Órgano de Control Interno Municipal, para lo cual deberá presentar evidencia documental respecto a:
c) Diagnóstico de las matrices de indicadores para resultados con el análisis completo de todas las MIR de los programas y las acciones comprendidos en la valoración integral.

H. AYUNTAMIENTO MUNICIPAL CONSTITUCIONAL DE COYUCA DE CATALÁN



2021-2024

GOBIERNO QUE
GARANTIZA
RESULTADOS



CUENTA PÚBLICA 2022

4.7. Información de Evaluación del Desempeño

H. AYUNTAMIENTO MUNICIPAL
CONSTITUCIONAL DE
COYUCA DE CATALÁN, GRD.
TESORERÍA
2021 - 2024

ESTADOS UNIDOS MEXICANOS
H. AYUNTAMIENTO MUNICIPAL
CONSTITUCIONAL DE
COYUCA DE CATALÁN, GRD.
SÍNDICO PROCURADOR
2021 - 2024

H. AYUNTAMIENTO MUNICIPAL
CONSTITUCIONAL DE
COYUCA DE CATALÁN, GRD.
PRESIDENCIA MUNICIPAL
2021 - 2024

4.7.10.-Acciones implementadas por el Órgano de Control Interno Municipal, para lo cual deberá presentar evidencia documental respecto a:

d) Reporte de la ficha de indicadores con los comentarios y sugerencias de mejora, específicamente de los criterios de relevancia, adecuación, claridad y monitoreabilidad, con base en las oportunidades de mejora.



Diagnóstico de las Matrices de Indicadores para Resultados del Ejercicio Fiscal 2022.


H. AYUNTAMIENTO MUNICIPAL
CONSTITUCIONAL DE
COYUCA DE CATALÁN, GRO.
TESORERÍA
2021 - 2024

Elaboró


ESTADOS UNIDOS MEXICANOS
H. AYUNTAMIENTO MUNICIPAL
CONSTITUCIONAL DE
COYUCA DE CATALÁN, GRO.
ÓRGANO DE
CONTROL INTERNO
2021 - 2024

C.P. Jolguer Rodríguez Gama
Contralor Interno



2021-2024


ESTADOS UNIDOS MEXICANOS
H. AYUNTAMIENTO MUNICIPAL
CONSTITUCIONAL DE
COYUCA DE CATALÁN, GRO.
ABOGADO PROCURADOR
2021 - 2024


ESTADOS UNIDOS MEXICANOS
H. AYUNTAMIENTO MUNICIPAL
CONSTITUCIONAL DE
COYUCA DE CATALÁN, GRO.
PRESIDENCIA MUNICIPAL
2021 - 2024



2021-2024

H. Ayuntamiento Municipal Constitucional Coyuca de Catalán, Gro. 2021-2024

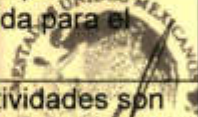
GOBIERNO QUE
GARANTIZA
RESULTADOS



No.	Reactivos a contestar
1	La matriz tiene relación directa o es congruente con el objetivo estratégico de la dependencia o entidad al cual está vinculado.
2	Se incluyen las actividades necesarias y suficientes para la consecución de cada Componente.
3	Los componentes son los necesarios y suficientes para lograr el propósito del programa.
4	El propósito es único y representa un cambio específico en las condiciones de vida de la población objetivo.
5	Si se contribuye al logro del Fin y se mantienen vigentes los Supuestos asociados a éste, se garantizará la sustentabilidad de los beneficios del programa.
6	Si se logra el Propósito del Programa y se cumplen los Supuestos asociados a éste, se contribuirá al logro del Fin.
7	Si se producen los Componentes detallados y se cumplen con los Supuestos asociados a éstas, se logrará el Propósito del Programa.
8	Si se completan las Actividades programadas y se cumplen con los Supuestos asociados a éstas, se lograrán producir los componentes.
9	Los indicadores a nivel de Fin permiten monitorear el programa y analizar el logro del Fin
10	Los indicadores a nivel de Propósito permiten monitorear el programa y analizar el logro del Propósito
11	Los indicadores a nivel de Componentes permiten monitorear el programa y analizar el logro de cada uno de los componentes
12	Los indicadores a nivel de Actividades permiten monitorear el programa y analizar el logro de cada una de las actividades
13	Los medios de verificación identificados para los indicadores de Fin son los necesarios y suficientes para obtener la información requerida para el cálculo de los datos y su eventual verificación externa (monitoreo)
14	Los medios de verificación identificados para los indicadores de Propósito son los necesarios y suficientes para obtener la información requerida para el cálculo de los datos y su eventual verificación externa (monitoreo)
15	Los medios de verificación identificados para los indicadores de Componentes son los necesarios y suficientes para obtener la información requerida para el cálculo de los datos y su eventual verificación externa (monitoreo)
16	Los medios de verificación identificados para los indicadores de Actividades son los necesarios y suficientes para obtener la información requerida para el cálculo de los datos y su eventual verificación externa (monitoreo)


 H. AYUNTAMIENTO MUNICIPAL
 CONSTITUCIONAL DE
 COYUCA DE CATALÁN, GRO.
 TIPOGRAFIA
 2021 - 2024


 H. AYUNTAMIENTO MUNICIPAL
 CONSTITUCIONAL DE
 COYUCA DE CATALÁN, GRO.
 SÍNDICO PROCURADOR
 2021 - 2024


 H. AYUNTAMIENTO MUNICIPAL
 CONSTITUCIONAL DE
 COYUCA DE CATALÁN, GRO.
 2021 - 2024



2021-2024

H. AYUNTAMIENTO MUNICIPAL CONSTITUCIONAL DE COYUCA DE CATALÁN

DIAGNÓSTICO DE LAS MATRICES DE DE INDICADORES DE RESULTADOS

Ejercicio Fiscal 2022



Dependencia	Matriz	Clave	Programa	Reactivos																		Calificación Total	Sematización CT						
				1	2	3	4	5	6	7	8	9	10	11	12	13	14	15	16	17	18		75-100	50-74	0-49				
DEPENDENCIA MUNICIPAL	01PRE	12 31111 6 M24 01000 131 E 1 113 15 2111100 2021 E010001 001	Atención a la ciudadanía.	1	1	1	1	1	1	1	1	1	1	1	1	1	1	1	1	1	1	1	1	1	1	100.0	✓	-	-
DEPENDENCIA MUNICIPAL	02SSN	12 31111 6 M24 01000 131 E 1 113 25 2111100 2021 S000001 003	Defensa de los intereses patrimoniales del Ayuntamiento.	1	1	1	1	1	1	1	1	1	1	1	1	1	1	1	1	1	1	1	1	1	1	100.0	✓	-	-
DEPENDENCIA MUNICIPAL	03TES	12 31111 6 M24 01000 152 E 1 113 15 2111100 2021 T500001 001	Ejecución, transparencia y rendición de cuentas.	1	1	1	1	1	1	1	1	1	1	1	1	1	1	1	1	1	1	1	1	1	1	100.0	✓	-	-
DEPENDENCIA MUNICIPAL	04SEC	12 31111 6 M24 04000 131 P 1 113 15 2111100 2021 S100001 001	Conducción de las políticas de gobierno.	1	1	1	1	1	1	1	1	1	1	1	1	1	1	1	1	1	1	1	1	1	1	100.0	✓	-	-
DEPENDENCIA MUNICIPAL	05OCI	12 31111 6 M24 05000 134 O 1 113 15 2111100 2021 O000001 001	Evaluación de la gestión municipal.	1	1	1	1	1	1	1	1	1	1	1	1	1	1	1	1	1	1	1	1	1	1	100.0	✓	-	-
DEPENDENCIA MUNICIPAL	06R6G	12 31111 6 M24 06000 133 P 1 113 15 2111100 2021 R600001 001	Gestión de la agenda pública para la gobernabilidad.	1	1	1	1	1	1	1	1	1	1	1	1	1	1	1	1	1	1	1	1	1	1	100.0	✓	-	-
DEPENDENCIA MUNICIPAL	07DIF	12 31111 6 M24 07000 265 S 1 113 15 2111100 2021 D000001 001	Asesoría y atención a las personas vulnerables.	1	1	1	1	1	1	1	1	1	1	1	1	1	1	1	1	1	1	1	1	1	1	100.0	✓	-	-
DEPENDENCIA MUNICIPAL	08CDA	12 31111 6 M24 08000 134 M 1 113 15 2111100 2021 C0A0001 001	Apoyo y asesoría a las diferentes áreas del Ayuntamiento.	1	1	1	1	1	1	1	1	1	1	1	1	1	1	1	1	1	1	1	1	1	1	100.0	✓	-	-
DEPENDENCIA MUNICIPAL	09CPG	12 31111 6 M24 09000 132 M 1 113 15 2111100 2021 C090001 001	Supervisar las diferentes comisiones perennes/comisiones al Municipio.	1	1	1	1	1	1	1	1	1	1	1	1	1	1	1	1	1	1	1	1	1	1	100.0	✓	-	-
DEPENDENCIA MUNICIPAL	10I7R	12 31111 6 M24 10000 184 G 1 113 15 2111100 2021 I7R0001 001	Transportar el uso y aplicación de los recursos públicos.	1	1	1	1	1	1	1	1	1	1	1	1	1	1	1	1	1	1	1	1	1	1	100.0	✓	-	-
DEPENDENCIA MUNICIPAL	11BED	12 31111 6 M24 11000 134 G 1 113 15 2111100 2021 D010001 001	Supervisar la aplicación de los recursos públicos.	1	1	1	1	1	1	1	1	1	1	1	1	1	1	1	1	1	1	1	1	1	1	100.0	✓	-	-
DEPENDENCIA MUNICIPAL	12SE6	12 31111 6 M24 12000 152 E 1 113 25 2111100 2021 S600001 001	Distribuir el índice delictivo para una mejor calidad de vida.	1	1	1	1	1	1	1	1	1	1	1	1	1	1	1	1	1	1	1	1	1	1	100.0	✓	-	-
DEPENDENCIA MUNICIPAL	1300R	12 31111 6 M24 13000 131 E 1 113 15 2111100 2021 D000001 001	Fomentar los sectores de producción primaria.	1	1	1	1	1	1	1	1	1	1	1	1	1	1	1	1	1	1	1	1	1	1	100.0	✓	-	-
DEPENDENCIA MUNICIPAL	14DPS	12 31111 6 M24 14000 185 E 1 113 15 2111100 2021 D050001 001	Apoyo a personas vulnerables y garantizar la calidad de género.	1	1	1	1	1	1	1	1	1	1	1	1	1	1	1	1	1	1	1	1	1	1	100.0	✓	-	-
DEPENDENCIA MUNICIPAL	15TRM	12 31111 6 M24 15000 171 G 1 113 25 2111100 2021 TRM0001 003	Mejorar la cultura vital para la prevención de accidentes.	1	1	1	1	1	1	1	1	1	1	1	1	1	1	1	1	1	1	1	1	1	1	100.0	✓	-	-
DEPENDENCIA MUNICIPAL	16CAM	12 31111 6 M24 16000 181 E 1 113 15 2111100 2021 CAM0001 001	Ejecutar la recaudación de ingresos.	1	1	1	1	1	1	1	1	1	1	1	1	1	1	1	1	1	1	1	1	1	1	100.0	✓	-	-
DEPENDENCIA MUNICIPAL	17OFM	12 31111 6 M24 17000 152 M 1 113 15 2111100 2021 OFM0001 001	Realizar una administración adecuada de los recursos humanos, materiales y financieros.	1	1	1	1	1	1	1	1	1	1	1	1	1	1	1	1	1	1	1	1	1	1	100.0	✓	-	-
DEPENDENCIA MUNICIPAL	18BRC	12 31111 6 M24 18000 181 E 1 113 15 2111100 2021 BRC0001 001	Realizar un buen servicio de operación del registro civil.	1	1	1	1	1	1	1	1	1	1	1	1	1	1	1	1	1	1	1	1	1	1	100.0	✓	-	-
DEPENDENCIA MUNICIPAL	19DEE	12 31111 6 M24 19000 181 E 1 113 15 2111100 2021 DEE0001 001	Coordinación y realización de eventos especiales.	1	1	1	1	1	1	1	1	1	1	1	1	1	1	1	1	1	1	1	1	1	1	100.0	✓	-	-
DEPENDENCIA MUNICIPAL	20PCM	12 31111 6 M24 20000 172 G 1 113 15 2111100 2021 PCM0001 001	Auxiliar a la población y brindar apoyo preventivo.	1	1	1	1	1	1	1	1	1	1	1	1	1	1	1	1	1	1	1	1	1	1	100.0	✓	-	-
DEPENDENCIA MUNICIPAL	21DOP	12 31111 6 M24 21000 221 I 1 113 15 2111100 2021 D0001 001	Ejecución de obras y proyectos.	1	1	1	1	1	1	1	1	1	1	1	1	1	1	1	1	1	1	1	1	1	1	100.0	✓	-	-
DEPENDENCIA MUNICIPAL	22DAP	12 31111 6 M24 22000 223 E 1 113 15 2111100 2021 D020001 001	Emendar un buen servicio de agua potable y alcantarillado.	1	1	1	1	1	1	1	1	1	1	1	1	1	1	1	1	1	1	1	1	1	1	100.0	✓	-	-
DEPENDENCIA MUNICIPAL	23DID	12 31111 6 M24 23000 245 F 1 113 15 2111100 2021 D030001 001	Fomentar el desarrollo de la juventud.	1	1	1	1	1	1	1	1	1	1	1	1	1	1	1	1	1	1	1	1	1	1	100.0	✓	-	-
DEPENDENCIA MUNICIPAL	24DCA	12 31111 6 M24 24000 242 F 1 113 15 2111100 2021 DCA0001 001	Preservar las tradiciones y cultura municipales.	1	1	1	1	1	1	1	1	1	1	1	1	1	1	1	1	1	1	1	1	1	1	100.0	✓	-	-
DEPENDENCIA MUNICIPAL	25PSD	12 31111 6 M24 25000 173 E 1 113 25 2111100 2021 PSD0001 003	Prevenir la comisión de delitos.	1	1	1	1	1	1	1	1	1	1	1	1	1	1	1	1	1	1	1	1	1	1	100.0	✓	-	-
DEPENDENCIA MUNICIPAL	26DPM	12 31111 6 M24 26000 226 E 1 113 15 2111100 2021 DPM0001 001	Desarrollar una mejor calidad de vida para los ciudadanos.	1	1	1	1	1	1	1	1	1	1	1	1	1	1	1	1	1	1	1	1	1	1	100.0	✓	-	-
DEPENDENCIA MUNICIPAL	27DHR	12 31111 6 M24 27000 181 P 1 113 15 2111100 2021 DHR0001 001	Vigilar la adecuada aplicación de leyes y reglamentos.	1	1	1	1	1	1	1	1	1	1	1	1	1	1	1	1	1	1	1	1	1	1	100.0	✓	-	-
DEPENDENCIA MUNICIPAL	28DSC	12 31111 6 M24 28000 183 M 1 113 15 2111100 2021 DSC0001 001	Informar acerca de los eventos realizados.	1	1	1	1	1	1	1	1	1	1	1	1	1	1	1	1	1	1	1	1	1	1	100.0	✓	-	-
DEPENDENCIA MUNICIPAL	29DOP	12 31111 6 M24 29000 248 S 1 113 15 2111100 2021 DOP0001 001	Apoyo a personas vulnerables.	1	1	1	1	1	1	1	1	1	1	1	1	1	1	1	1	1	1	1	1	1	1	100.0	✓	-	-
DEPENDENCIA MUNICIPAL	30DCA	12 31111 6 M24 30000 135 M 1 113 25 2111100 2021 DCA0001 001	Asesoría legal.	1	1	1	1	1	1	1	1	1	1	1	1	1	1	1	1	1	1	1	1	1	1	100.0	✓	-	-





H. AYUNTAMIENTO MUNICIPAL CONSTITUCIONAL DE COYUCA DE CATALÁN

DIAGNÓSTICO DE LAS MATRICES DE DE INDICADORES DE RESULTADOS



Ejercicio Fiscal 2022

Dependencia	Matriz	Clave	Programa	Reactivos																Calificación Total	Semaforización CT				
				1	2	3	4	5	6	7	8	9	10	11	12	13	14	15	16		17	18	75-100	50-74	0-49
DIRECCION DE SERVICIOS TECNOLOGICOS E INFORMATICOS	31DST	12 31111 6 M24 31000 152 0 1 113 25 2111100 2021 DST31001 003	Servicios de apoyo administrativo.	1	1	1	1	1	1	1	1	1	1	1	1	1	1	1	1	1	1	100.0	✓	-	-
DIRECCION DE SALUD MUNICIPAL	32DSM	12 31111 6 M24 32000 232 E 1 113 15 2111100 2021 DSM32001 001	Buena calidad de los servicios de salud.	1	1	1	1	1	1	1	1	1	1	1	1	1	1	1	1	1	1	100.0	✓	-	-
DIRECCION DE EDUCACION	33DEM	12 31111 6 M24 33000 232 E 1 113 15 2111100 2021 DEM33001 001	Garantizar la educación básica de calidad.	1	1	1	1	1	1	1	1	1	1	1	1	1	1	1	1	1	1	100.0	✓	-	-
DIRECCION DE ACTIVIDADES CIVICAS Y BIBLIOTECAS	34DAC	12 31111 6 M24 34000 152 P 1 113 15 2111100 2021 DAC34001 001	Realizar actividades cívicas y acceso a las bibliotecas.	1	1	1	1	1	1	1	1	1	1	1	1	1	1	1	1	1	1	100.0	✓	-	-
DIRECCION DE INSPECCION DE AGRICULTURA	35DIA	12 31111 6 M24 35000 321 G 1 113 25 2111100 2021 DIA35001 003	Impulsar la agricultura como principal actividad económica.	1	1	1	1	1	1	1	1	1	1	1	1	1	1	1	1	1	1	100.0	✓	-	-
DIRECCION DE FOMENTO AL EMPLEO	36DFA	12 31111 6 M24 36000 152 G 1 113 15 2111100 2021 DFA36001 001	Crear fuentes de empleo para beneficio de más familias	1	1	1	1	1	1	1	1	1	1	1	1	1	1	1	1	1	1	100.0	✓	-	-
DIRECCION DE ALUMBRADO PUBLICO	37DAP	12 31111 6 M24 37000 224 E 1 113 25 2111100 2021 DAP37001 001	Brindar un mejor servicio de alumbrado público.	1	1	1	1	1	1	1	1	1	1	1	1	1	1	1	1	1	1	100.0	✓	-	-
DIRECCION DE GANADERIA	38DGM	12 31111 6 M24 38000 321 G 1 113 15 2111100 2021 DGM38001 001	Fortalecer la actividad ganadera.	1	1	1	1	1	1	1	1	1	1	1	1	1	1	1	1	1	1	100.0	✓	-	-
DIRECCION DEL MEDIO AMBIENTE Y RECURSOS NATURALES	39DMA	12 31111 6 M24 39000 216 E 1 113 15 2111100 2021 DMA39001 001	Protección al medio ambiente y preservación de los recursos naturales.	1	1	1	1	1	1	1	1	1	1	1	1	1	1	1	1	1	1	100.0	✓	-	-
GESTION DE PROYECTOS	40GPM	12 31111 6 M24 40000 152 G 1 113 15 2111100 2021 GPM40001 001	Gestión y desarrollo de proyectos productivos.	1	1	1	1	1	1	1	1	1	1	1	1	1	1	1	1	1	1	100.0	✓	-	-
DIRECCION DE ATENCION A MIGRANTES	41DAM	12 31111 6 M24 41000 185 E 1 113 15 2111100 2021 DAM41001 001	Asesoría y atención a migrantes.	1	1	1	1	1	1	1	1	1	1	1	1	1	1	1	1	1	1	100.0	✓	-	-
DIRECCION DE UNIDAD DEPORTIVA	42DUD	12 31111 6 M24 42000 241 E 1 113 25 2111100 2021 DUD42001 003	Desarrollo de actividades deportivas	1	1	1	1	1	1	1	1	1	1	1	1	1	1	1	1	1	1	100.0	✓	-	-
DIRECCION DE PARQUES Y JARDINES	43DPI	12 31111 6 M24 43000 226 E 1 113 15 2111100 2021 DPI43001 001	Preservar los parques y jardines.	1	1	1	1	1	1	1	1	1	1	1	1	1	1	1	1	1	1	100.0	✓	-	-
DIRECCION DE MINERIA	44DDM	12 31111 6 M24 44000 341 G 1 113 15 2111100 2021 DMM44001 001	Fortalecer el sector minero.	1	1	1	1	1	1	1	1	1	1	1	1	1	1	1	1	1	1	100.0	✓	-	-
DIRECCION DE RASTRO MUNICIPAL	45DRM	12 31111 6 M24 45000 226 E 1 113 15 2111100 2021 DRM45001 001	Realizar sacrificios de ganado.	1	1	1	1	1	1	1	1	1	1	1	1	1	1	1	1	1	1	100.0	✓	-	-
COMUNA MUNICIPAL	46COM	12 31111 6 M24 46000 131 E 1 113 15 2111100 2021 COM46001 001	Atención a la ciudadanía	1	1	1	1	1	1	1	1	1	1	1	1	1	1	1	1	1	1	100.0	✓	-	-
DIRECCION DE ADQUISICIONES	47DAQ	13 31111 6 M24 47000 131 E 1 113 15 2111100 2021 ADQ47001 001	Fomento a la Organizaciones de la Sociedad Civil	1	1	1	1	1	1	1	1	1	1	1	1	1	1	1	1	1	1	100.0	✓	-	-
DIRECCION DE TURISMO	48DT	14 31111 6 M24 48000 131 E 1 113 15 2111100 2021 DT48001 001	Fomento al Empleo	1	1	1	1	1	1	1	1	1	1	1	1	1	1	1	1	1	1	100.0	✓	-	-

ESTADOS UNIDOS MEXICANOS
H. AYUNTAMIENTO MUNICIPAL DE COYUCA DE CATALÁN, GRU.
CONSEJO DE ASESORIA JURIDICA
SINDICATO PROCURADOR
2021 - 2024

ESTADOS UNIDOS MEXICANOS
Elaboro
C. P. Joaquin Rodríguez Gama
Contralor Interno
H. AYUNTAMIENTO MUNICIPAL DE COYUCA DE CATALÁN, GRU.
ÓRGANO DE CONTROL INTERNO
2021 - 2024

ESTADOS UNIDOS MEXICANOS
H. AYUNTAMIENTO MUNICIPAL CONSTITUCIONAL DE COYUCA DE CATALÁN, GRU.
TESORERÍA
2021 - 2024

ESTADOS UNIDOS MEXICANOS
H. AYUNTAMIENTO MUNICIPAL DE COYUCA DE CATALÁN, GRU.
PRESIDENCIA MUNICIPAL
2021 - 2024

H. AYUNTAMIENTO MUNICIPAL CONSTITUCIONAL DE COYUCA DE CATALÁN



2021-2024

GOBIERNO QUE
GARANTIZA
RESULTADOS



CUENTA PÚBLICA 2022

4.7. Información de Evaluación del Desempeño


H. AYUNTAMIENTO MUNICIPAL
CONSTITUCIONAL DE
COYUCA DE CATALÁN, GRO.
TESORERÍA
2021 - 2024


H. AYUNTAMIENTO MUNICIPAL
CONSTITUCIONAL DE
COYUCA DE CATALÁN, GRO.
SÍNDICO PROCURADOR


H. AYUNTAMIENTO MUNICIPAL
CONSTITUCIONAL DE
COYUCA DE CATALÁN, GRO.
PRESIDENCIA MUNICIPAL
2021 - 2024

4.7.10.-Acciones implementadas por el Órgano de Control Interno Municipal, para lo cual deberá presentar evidencia documental respecto a:
e) Dictamen de los indicadores de resultados de fin y propósito de las MIR de los programas analizados, si cumplen con los criterios mínimos de consistencia, pertinencia temática y factibilidad técnica.



DICTAMEN DE LOS INDICADORES DE RESULTADOS

Coyuca de Catalán, Guerrero a 15 de Febrero del 2023

Se analizaron los indicadores de resultados correspondientes a los programas municipales 2022 que llevará acabo el H. Ayuntamiento Municipal Constitucional de Coyuca de Catalán, Guerrero, se cerciora que estos cuentan con los criterios mínimos establecidos (Consistencia, Pertinencia temática y factibilidad técnica.

El H. Ayuntamiento Municipal Constitucional de Coyuca de Catalán cuenta con **197 indicadores** que auxilian en la medición de cumplimiento de los programas municipales establecidos, anexando al presente oficio, el documento correspondiente.

Existe un área de oportunidad en la construcción de los indicadores, pudiendo incorporar mejores variables y definiendo de mejor manera los nombres aumentando la claridad de estos.

Atte.


H. AYUNTAMIENTO MUNICIPAL
CONSTITUCIONAL DE
COYUCA DE CATALÁN, GRO.
TESORERIA
2021 - 2024


H. AYUNTAMIENTO MUNICIPAL
CONSTITUCIONAL DE
COYUCA DE CATALÁN, GRO.
ORGANISMO
C.P. JOLGUER RODRIGUEZ GAMA
CONTROL INTERNO
CONTRALOR INTERNO


H. AYUNTAMIENTO MUNICIPAL
CONSTITUCIONAL DE
COYUCA DE CATALÁN, GRO.
SINDICO PROCURADOR
2021 - 2024


H. AYUNTAMIENTO MUNICIPAL
CONSTITUCIONAL DE
COYUCA DE CATALÁN, GRO.
PRESIDENCIA MUNICIPAL
2021 - 2024



H. AYUNTAMIENTO MUNICIPAL CONSTITUCIONAL DE COYUCA DE CATALÁN, GUERRERO
 REPORTE DE LAS FICHAS DE INDICADORES
 EJERCICIO FISCAL 2022



PROGRAMA MUNICIPAL	UNIDADES RESPONSABLE INDICADOR	NOMBRE DEL INDICADOR	INTERPRETACIÓN	TIPO DE INDICADOR	DEFINICIÓN	FORMULA	UNIDAD DE MEDIDA	FRECUENCIA A.D. DE MEDICION	MEDIO DE IDENTIFICACION	LINEA BASE	METAS OBTENIDAS	PENDIENTE DE RESULTADOS	FECHA DE ACTUALIZACION DE RESULTADOS	4. PARAMETRO DE SEMAFORACIÓN			COMENTARIOS
														RELEVANCIA	ACUMULACION	CLASIFICACION	
Fomento a las organizaciones de la sociedad civil	1	Presidencia Municipal	Aceptación ciudadana a la administración municipal	Estrategia	Eficiencia	$(\text{Puntaje con aceptación} / \text{total de población}) * 100$	%	Anual	Encuestas	100%	100%	0%	31/12/2022	1	0	0	El indicador va acorde a lo expresado, en embargo se Presentar evidencia de la población manejar mejores monitorabilidad
	2	Presidencia Municipal	Administración eficiente	Estrategia	Eficiencia	$(\text{Cumplimiento de objetivos} / \text{total de objetivos}) * 100$	%	Trimestral	Informes internos	100%	100%	0%	31/12/2022	1	0	0	El indicador va acorde a lo expresado, en embargo se Presentar evidencia de la población manejar mejores monitorabilidad
	3	Presidencia Municipal	Eficiencia en atención a la ciudadanía para promover actividades de gestión de recursos	Estrategia	Eficiencia	$(\text{Metas cumplidas} / \text{total de metas}) * 100$	%	Trimestral	Informes internos	100%	100%	0%	31/12/2022	1	0	0	El indicador va acorde a lo expresado, en embargo se Presentar evidencia de la población manejar mejores monitorabilidad
	4	Presidencia Municipal	Conocer, planear y dirigir con voz y voto de calidad las acciones del gobierno municipal y apoyar las acciones y decisiones del mismo.	Gestión	Eficiencia	$(\text{Actividades realizadas} / \text{total de actividades establecidas}) * 100$	%	Manual	Informes internos	100%	100%	0%	31/12/2022	1	0	0	El indicador va acorde a lo expresado, en embargo se Presentar evidencia de la población manejar mejores monitorabilidad
Fomento a las organizaciones de la sociedad civil	5	Sindicatura Municipal	Mejorar la interacción de los recursos económicos dentro del Municipio	Estrategia	Eficiencia	$(\text{Días con funcionamiento suficiente} / \text{total de días}) * 100$	%	Anual	Balanza	100%	100%	0%	31/12/2022	1	0	0	El indicador va acorde a lo expresado, en embargo se Presentar evidencia de la población manejar mejores monitorabilidad
	6	Sindicatura Municipal	Proveer una administración sana y transparente en el manejo de los recursos del municipio	Estrategia	Eficiencia	$(\text{Metas cumplidas} / \text{metas programadas}) * 100$	%	Trimestral	Informes internos	100%	100%	0%	31/12/2022	1	0	0	El indicador va acorde a lo expresado, en embargo se Presentar evidencia de la población manejar mejores monitorabilidad
	7	Sindicatura Municipal	Transparencia de los recursos	Estrategia	Eficiencia	$(\text{Informes presentados} / \text{informes programados}) * 100$	%	Trimestral	Informes internos	100%	100%	0%	31/12/2022	1	0	0	El indicador va acorde a lo expresado, en embargo se Presentar evidencia de la población manejar mejores monitorabilidad
	8	Sindicatura Municipal	Optimizar el buen uso de los recursos económicos del municipio	Gestión	Eficiencia	$(\text{Medidas implementadas} / \text{medidas por implementar}) * 100$	%	Anual	Reportes internos	100%	100%	0%	31/12/2022	1	0	0	El indicador va acorde a lo expresado, en embargo se Presentar evidencia de la población manejar mejores monitorabilidad
Fomento a las organizaciones de la sociedad civil	9	Tesorero Municipal	El indicador mide el cumplimiento de los recursos asignados y reportados	Estrategia	Eficiencia	$(\text{Días con funcionamiento suficiente} / \text{total de días}) * 100$	%	Trimestral	Informes internos	100%	100%	0%	31/12/2022	1	0	0	El indicador va acorde a lo expresado, en embargo se Presentar evidencia de la población manejar mejores monitorabilidad
	10	Tesorero Municipal	Manejo adecuado de los recursos	Estrategia	Eficiencia	$(\text{Metas cumplidas} / \text{metas programadas}) * 100$	%	Trimestral	Reportes internos	100%	100%	0%	31/12/2022	1	0	0	El indicador va acorde a lo expresado, en embargo se Presentar evidencia de la población manejar mejores monitorabilidad
	11	Tesorero Municipal	Optimizar el cumplimiento de las metas financieras y económicas	Estrategia	Eficiencia	$(\text{Medidas implementadas} / \text{medidas por implementar}) * 100$	%	Anual	Balanza	100%	100%	0%	31/12/2022	1	0	0	El indicador va acorde a lo expresado, en embargo se Presentar evidencia de la población manejar mejores monitorabilidad
	12	Tesorero Municipal	Apoyar en la administración de los recursos que ingresan y egresan en el municipio (gasto corriente, pago de servicios, pago de nóminas, salarios, cobros de predial y agua potable, pago de derechos, por conexión de agua y drenaje)	Gestión	Eficiencia	$(\text{Actividades realizadas} / \text{total de actividades establecidas}) * 100$	%	Manual	Informes internos	100%	100%	0%	31/12/2022	1	0	0	El indicador va acorde a lo expresado, en embargo se Presentar evidencia de la población manejar mejores monitorabilidad
Fomento a las organizaciones de la sociedad civil	13	Secretaría General	Propiciar la eficiencia en el orden y funcionamiento interno del Ayuntamiento	Estrategia	Eficiencia	$(\text{Cumplimiento de objetivos} / \text{total de objetivos}) * 100$	%	Trimestral	Informes internos	100%	100%	0%	31/12/2022	1	0	0	El indicador va acorde a lo expresado, en embargo se Presentar evidencia de la población manejar mejores monitorabilidad
	14	Secretaría General	Fomentar la clasificación y custodia de los documentos históricos	Estrategia	Eficiencia	$(\text{Medidas implementadas} / \text{medidas por implementar}) * 100$	%	Trimestral	Reportes internos	100%	100%	0%	31/12/2022	1	0	0	El indicador va acorde a lo expresado, en embargo se Presentar evidencia de la población manejar mejores monitorabilidad



C.P. JUAN GUERRERO RODRIGUEZ GAMA
 CONTROL INTERNO
 2021 - 2024



H. AYUNTAMIENTO MUNICIPAL CONSTITUCIONAL DE COYULA DE CATALÁN, GUERRERO
 REPORTE DE LAS FICHAS DE INDICADORES
 EJERCICIO FISCAL 2022



PROGRAMA MUNICIPAL	INDICADOR RESPONSABLE	NOMBRE DEL INDICADOR	INTERPRETACION	TIPO DE INDICADOR	DIMENSION	FORMULA	UNIDAD DE MEDIDA	FRECUENCIA DE MEDICION	MEDIO DE IDENTIFICACION	LIMITE BASE	METAS OBTENIDAS	PENDIENTE	FECHA DE ACTUALIZACION DE RESULTADOS	4 - PARAMETRO DE SEMA-FORMACION		COMENTARIOS
														30-34	35-40	
Fomento a las organizaciones de la sociedad civil	15	Secretaría General	Realizar el seguimiento a los compromisos hechos y acciones de las dependencias municipales	Estrategia	Eficiencia	(Servicios atendidos/usuarios) * 100	%	Trimestral	Informes internos	100%	100%	0%	31/12/2022	1	0	Se podían fijar metas un Analizar mejor la expresión, sin embargo se Presentar evidencia de la podían manejar mejores monitoreabilidad
	16	Secretaría General	Vigilar la correcta gestión y administración del patrimonio municipal	Gestión	Eficiencia	(Meta realizada / metas establecidas) * 100	%	Trimestral	Reportes internos	100%	100%	0%	31/12/2022	1	0	Se podían fijar metas un Analizar mejor la expresión, sin embargo se Presentar evidencia de la podían manejar mejores monitoreabilidad
	17	Órgano de Control Interno	Eficiencia en el desempeño de la administración pública	Estrategia	Eficiencia	(Meta realizada / metas programadas) * 100	%	Anual	Reportes internos	100%	100%	0%	31/12/2022	1	0	Se podían fijar metas un Analizar mejor la expresión, sin embargo se Presentar evidencia de la podían manejar mejores monitoreabilidad
	18	Órgano de Control Interno	Del Seguimiento a programas de gobierno federal, estatal y municipal	Estrategia	Eficiencia	(Seguimiento efectuado / seguimiento programado) * 100	%	Trimestral	Informes internos	100%	100%	0%	31/12/2022	1	0	Se podían fijar metas un Analizar mejor la expresión, sin embargo se Presentar evidencia de la podían manejar mejores monitoreabilidad
	19	Órgano de Control Interno	Control o seguimiento a los trabajos del órgano de control interno	Estrategia	Eficiencia	(Seguimiento efectuado / seguimiento programado) * 100	%	Trimestral	Informes internos	100%	100%	0%	31/12/2022	1	0	Se podían fijar metas un Analizar mejor la expresión, sin embargo se Presentar evidencia de la podían manejar mejores monitoreabilidad
	20	Órgano de Control Interno	Controlar, vigilar y evaluar de los trabajos del órgano de gobierno federal, estatal y municipal	Gestión	Eficiencia	(Medios establecidos / recursos programados) * 100	%	Trimestral	Informes internos	100%	100%	0%	31/12/2022	1	0	Se podían fijar metas un Analizar mejor la expresión, sin embargo se Presentar evidencia de la podían manejar mejores monitoreabilidad
	21	Sube de Registros	Propiedad de personas jurídicas que mencionan sus actividades en los registros de la Secretaría de Gobernación y en el padrón municipal	Estrategia	Eficiencia	(Personas inscritas / total de habitantes) * 100	%	Anual	Encuestas	100%	100%	0%	31/12/2022	1	0	Se podían fijar metas un Analizar mejor la expresión, sin embargo se Presentar evidencia de la podían manejar mejores monitoreabilidad
	22	Sube de Registros	La administración municipal realiza y actualiza normas jurídicas que tienen su origen en la actividad del municipio	Estrategia	Eficiencia	(Normas jurídicas actualizadas / normas jurídicas programadas) * 100	%	Trimestral	Reportes internos	100%	100%	0%	31/12/2022	1	0	Se podían fijar metas un Analizar mejor la expresión, sin embargo se Presentar evidencia de la podían manejar mejores monitoreabilidad
	23	Sube de Registros	Oficina de Registros con apoyo de la Secretaría de Gobernación y el Ayuntamiento	Estrategia	Eficiencia	(Actas emitidas / actas establecidas) * 100	%	Trimestral	Bitácora de actividades	100%	100%	0%	31/12/2022	1	0	Se podían fijar metas un Analizar mejor la expresión, sin embargo se Presentar evidencia de la podían manejar mejores monitoreabilidad
	24	Sube de Registros	Apoyar el fomento de las organizaciones de la sociedad civil para fortalecer al municipio en la gestión de patrimonio y en los trabajos relacionados con gobierno e identidad ciudadana	Gestión	Eficiencia	(Número de registros por programas / total de registros estatales) * 100	%	Trimestral	Bitácora de actividades	100%	100%	0%	31/12/2022	1	0	Se podían fijar metas un Analizar mejor la expresión, sin embargo se Presentar evidencia de la podían manejar mejores monitoreabilidad
	25	DIF Municipal	Propiedad de personas jurídicas que mencionan sus actividades en los registros de la Secretaría de Gobernación y en el padrón municipal	Estrategia	Eficiencia	(Personas inscritas / total de habitantes) * 100	%	Anual	Encuestas	100%	100%	0%	31/12/2022	1	0	Se podían fijar metas un Analizar mejor la expresión, sin embargo se Presentar evidencia de la podían manejar mejores monitoreabilidad
	26	DIF Municipal	Fomento al desarrollo social para la atención de acciones de programas y servicios	Estrategia	Eficiencia	(Personas inscritas / total de habitantes) * 100	%	Trimestral	Encuestas telefónicas	100%	100%	0%	31/12/2022	1	0	Se podían fijar metas un Analizar mejor la expresión, sin embargo se Presentar evidencia de la podían manejar mejores monitoreabilidad

H. AYUNTAMIENTO MUNICIPAL CONSTITUCIONAL DE COYULA DE CATALÁN, GRO. PRESIDENCIA MUNICIPAL 2021 - 2024

M. AYUNTAMIENTO MUNICIPAL CONSTITUCIONAL DE COYULA DE CATALÁN, GRO. SINDICO PROCURADOR 2021 - 2024

M. AYUNTAMIENTO MUNICIPAL CONSTITUCIONAL DE COYULA DE CATALÁN, GRO. OFICINA DE CONTROL INTERNO CONTROL INTERNO 2021 - 2024

L. AYUNTAMIENTO MUNICIPAL CONSTITUCIONAL DE COYULA DE CATALÁN, GRO. TESORERÍA 2021 - 2024



H. AYUNTAMIENTO MUNICIPAL CONSTITUCIONAL DE COYUCA DE CATALÁN, GUERRERO
 REPORTE DE LAS FICHAS DE INDICADORES
 EJERCICIO FISCAL 2022



PROGRAMA MUNICIPAL	UNIDADES RESPONSABLES	NOMBRE DEL INDICADOR	INTERPRETACIÓN	TIPO DE INDICADOR	DIMENSIÓN	FÓRMULA	UNIDAD DE MEDIDA	FRECUENCIA DE MEDICIÓN	MEDIO DE IDENTIFICACIÓN	LÍNEA BASE	METAS OBTENIDAS	PENDIENTE	FECHA DE ACTUALIZACIÓN DE RESULTADOS	4. PARAMETRO DE SEMAFORIZACIÓN			COMENTARIOS			
														76-100	66-74	6-66	RELEVANCIA	ADICUACIÓN	CLARIDAD	MONITOREABILIDAD
FOMENTO A LA ECONOMÍA FAMILIAR	27	DIF Municipal Tasa de variación en la ejecución de mecanismos e instrumentos de participación social	Incrementar la participación de la población	Estratégico	Eficiencia	(Mecanismos e instrumentos de participación social realizados para la conformación de políticas públicas municipales en el año actual / Mecanismos e instrumentos de participación social realizados para la conformación de políticas públicas municipales en el año anterior) * 100	%	Trimestral	Buzones de opinión ciudadana	100%	100%	0%	31/12/2022	1	0	0	Se podrían fijar metas un poco más certeras (facil de congruencia del sentido del indicador)	Análisis mejor	El indicador va acorde a lo expresado, sin embargo se podrían manejar mejores variantes	Presentar evidencia de la mejores monitoreabilidad
	28	DIF Municipal Porcentaje de programas de apoyo	Apoyar a las mujeres, niñas y niños, jóvenes y adultos a través de los programas sociales existentes a nivel federal y estatal	Gestión	Eficacia	(Programas de apoyo otorgados / programas de apoyo programados) * 100	%	Mensual	Evidencia fotográfica	100%	100%	0%	31/12/2022	1	0	0	Se podrían fijar metas un poco más certeras (facil de congruencia del sentido del indicador)	Análisis mejor	El indicador va acorde a lo expresado, sin embargo se podrían manejar mejores variantes	Presentar evidencia de la mejores monitoreabilidad
Sector Ganadero e Acuático	29	Coordinación de Asesoría Porcentaje de metas cumplidas	Contribuir a optimizar la estructura orgánica del gobierno municipal patrimonio y capital humano para eficientar el servicio a la ciudadanía mediante la implementación de esquemas de conservación y cuidado del patrimonio	Estratégico	Eficiencia	(Metas realizadas / metas programadas) * 100	%	Anual	Reportes internos	100%	100%	0%	31/11/2022	1	0	0	Se podrían fijar metas un poco más certeras (facil de congruencia del sentido del indicador)	Análisis mejor	El indicador va acorde a lo expresado, sin embargo se podrían manejar mejores variantes	Presentar evidencia de la mejores monitoreabilidad
	30	Coordinación de Asesoría Tasa de variación en la ejecución de mecanismos e instrumentos de participación social	Participación de la sociedad para tener conocimiento de la situación que padece el sector del municipio	Estratégico	Eficiencia	(Mecanismos e instrumentos de participación social realizados para la conformación de políticas públicas municipales en el año actual / Mecanismos e instrumentos de participación social realizados para la conformación de políticas públicas municipales en el año anterior) * 100	%	Anual	Buzones de opinión ciudadana	100%	100%	0%	31/12/2022	1	0	0	Se podrían fijar metas un poco más certeras (facil de congruencia del sentido del indicador)	Análisis mejor	El indicador va acorde a lo expresado, sin embargo se podrían manejar mejores variantes	Presentar evidencia de la mejores monitoreabilidad
	31	Coordinación de Asesoría Porcentaje de cumplimiento de metas financieras y laborales	Implementación de diagnósticos	Estratégico	Eficiencia	(Metas cumplidas / metas programadas) * 100	%	Trimestral	Informes internos	100%	100%	0%	31/12/2022	1	0	0	Se podrían fijar metas un poco más certeras (facil de congruencia del sentido del indicador)	Análisis mejor	El indicador va acorde a lo expresado, sin embargo se podrían manejar mejores variantes	Presentar evidencia de la mejores monitoreabilidad
	32	Coordinación de Asesoría Porcentaje de aceptación ciudadana	Elaborar un diagnóstico participativo para conocer la situación que guarda el sector en el municipio y aplicar la toma de decisiones	Gestión	Eficacia	(Población con aceptación / total de población) * 100	%	Anual	Encuestas	100%	100%	0%	31/12/2022	1	0	0	Se podrían fijar metas un poco más certeras (facil de congruencia del sentido del indicador)	Análisis mejor	El indicador va acorde a lo expresado, sin embargo se podrían manejar mejores variantes	Presentar evidencia de la mejores monitoreabilidad
	33	Coordinación de Política y Buen Gobierno Tasa de variación en la ejecución de mecanismos e instrumentos de participación social	Contribuir al fortalecimiento de la participación ciudadana en la conformación de políticas públicas municipales mediante mecanismos e instrumentos de participación social	Estratégico	Eficiencia	(Mecanismos e instrumentos de participación social realizados para la conformación de políticas públicas municipales en el año actual / Mecanismos e instrumentos de participación social realizados para la conformación de políticas públicas municipales en el año anterior) * 100	%	Anual	Buzones de opinión ciudadana	100%	100%	0%	31/12/2022	1	0	0	Se podrían fijar metas un poco más certeras (facil de congruencia del sentido del indicador)	Análisis mejor	El indicador va acorde a lo expresado, sin embargo se podrían manejar mejores variantes	Presentar evidencia de la mejores monitoreabilidad

H. AYUNTAMIENTO MUNICIPAL
 COYUCA DE CATALÁN, GUERRERO
 PRESIDENCIA MUNICIPAL
 2021 - 2024



H. AYUNTAMIENTO MUNICIPAL
 COYUCA DE CATALÁN, GUERRERO
 SINDACO PROCURADOR
 2021 - 2024

H. AYUNTAMIENTO MUNICIPAL
 COYUCA DE CATALÁN, GUERRERO
 C.P. JOLGHER RODRIGUEZ GAMA
 CONTRALOR INTERNO
 ÓRGANO DE CONTROL INTERNO
 2021 - 2024

H. AYUNTAMIENTO MUNICIPAL
 COYUCA DE CATALÁN, GUERRERO
 TENDENCIA
 2021 - 2024



H. AYUNTAMIENTO MUNICIPAL CONSTITUCIONAL DE COYUCA DE CATALÁN, GUERRERO
 REPORTE DE LAS FICHAS DE INDICADORES
 EJERCICIO FISCAL 2022



PROGRAMA MUNICIPAL	NO	UNIDADES RESPONSABLES	NOMBRE DEL INDICADOR	INTERPRETACIÓN	TIPO DE INDICADOR	DIMENSIÓN	FORMULA	UNIDAD DE MEDIDA	FRECUENCIA DE MEDICIÓN	RECIOS DE IDENTIFICACIÓN	LINEA BASE	METAS OBTENIDAS	PENDIENTE	FECHA DE ACTUALIZACIÓN DE RESULTADOS	4. PARAMETRO DE SEMAFORIZACIÓN			COMENTARIOS			
															7-100	80-74	0-69	RELEVANCIA	ADECUACION	CLARIDAD	MONITOREABILIDAD
Fomento a la organización de la sociedad civil	34	Coordinación de Política y Buen Gobierno	Tasa de variación en la participación ciudadana registrada en los mecanismos e instrumentos de participación ciudadana	Aprovechamiento de los recursos humanos y financieros	Estratégico	Eficiencia	(Participación ciudadana registrada en los mecanismos e instrumentos de participación social para la conformación de políticas públicas municipales en el año actual / Participación ciudadana registrada en los mecanismos e instrumentos de participación social para la conformación de políticas públicas municipales en el año anterior) * 100	%	Trimestral	Encuestas	100%	100%	0%	31/12/2022	1	0	0	Se podrían fijar metas un poco más certeras (facil de identificar)	Análizar mejor el indicador	mejor la expresado, sin embargo se podrían manejar mejores variantes	Presentar evidencia de mejores monitoreabilidad
	35	Coordinación de Política y Buen Gobierno	Porcentaje de demandas ciudadanas para la construcción de políticas públicas municipales	Charge recursos a las áreas de función pública	Estratégico	Eficiencia	(Demandas ciudadanas para la construcción de políticas públicas municipales atendidas / Demandas ciudadanas para la construcción de políticas públicas municipales registradas) * 100	%	Trimestral	Registros de demandas	100%	100%	0%	31/12/2022	1	0	0	Se podrían fijar metas un poco más certeras (facil de identificar)	Análizar mejor el indicador	mejor la expresado, sin embargo se podrían manejar mejores variantes	Presentar evidencia de mejores monitoreabilidad
	36	Coordinación de Política y Buen Gobierno	Porcentaje de propuestas ciudadanas	Asignar recursos humanos y financieros en las áreas de la función pública del municipio	Gestión	Eficacia	(Propuestas ciudadanas incorporadas a las políticas públicas municipales / Propuestas ciudadanas recibidas a las políticas públicas municipales) * 100	%	Manual	Análisis de las propuestas	100%	100%	0%	31/12/2022	1	0	0	Se podrían fijar metas un poco más certeras (facil de identificar)	Análizar mejor el indicador	mejor la expresado, sin embargo se podrían manejar mejores variantes	Presentar evidencia de mejores monitoreabilidad
FOMENTO A LA ECONOMÍA FAMILIAR	37	Unidad de Transparencia y Acceso a la Información	Porcentaje de cumplimiento de obligaciones de transparencia	Fomentar la eficacia en la planeación de los programas y el cumplimiento de la legislación de transparencia	Estratégico	Eficiencia	(Obligaciones cumplidas / obligaciones establecidas) * 100	%	Anual	Informes internos	100%	100%	0%	31/12/2022	1	0	0	Se podrían fijar metas un poco más certeras (facil de identificar)	Análizar mejor el indicador	mejor la expresado, sin embargo se podrían manejar mejores variantes	Presentar evidencia de mejores monitoreabilidad
	38	Unidad de Transparencia y Acceso a la Información	Porcentaje de cumplimiento a metas de transparencia	Promover la capacitación técnica de los recursos humanos de planeación y transparencia	Estratégico	Eficiencia	(Metas realizadas / metas establecidas) * 100	%	Trimestral	Informes internos	100%	100%	0%	31/12/2022	1	0	0	Se podrían fijar metas un poco más certeras (facil de identificar)	Análizar mejor el indicador	mejor la expresado, sin embargo se podrían manejar mejores variantes	Presentar evidencia de mejores monitoreabilidad
	39	Unidad de Transparencia y Acceso a la Información	Porcentaje de cumplimiento de obligaciones de transparencia	Elaborar la reglamentación respecto a planeación	Estratégico	Eficiencia	(Obligaciones cumplidas / obligaciones establecidas) * 100	%	Trimestral	Informes internos	100%	100%	0%	31/12/2022	1	0	0	Se podrían fijar metas un poco más certeras (facil de identificar)	Análizar mejor el indicador	mejor la expresado, sin embargo se podrían manejar mejores variantes	Presentar evidencia de mejores monitoreabilidad
	40	Unidad de Transparencia y Acceso a la Información	Porcentaje de metas cumplidas	Fomentar los programas sociales y administrativos con transparencia	Gestión	Eficacia	(Metas realizadas / metas establecidas) * 100	%	Manual	Reportes internos	100%	100%	0%	31/12/2022	1	0	0	Se podrían fijar metas un poco más certeras (facil de identificar)	Análizar mejor el indicador	mejor la expresado, sin embargo se podrían manejar mejores variantes	Presentar evidencia de mejores monitoreabilidad
Fomento a la organización de la sociedad civil	41	Instancia Técnica de Evaluación	Tasa de variación de las evaluaciones efectuadas al Plan de Desarrollo Municipal	Promover los procesos de evaluación de instancias administrativas mediante las evaluaciones al Plan de Desarrollo Municipal	Estratégico	Eficiencia	(Evaluaciones al Plan de Desarrollo Municipal efectuadas en el año actual / Evaluaciones al Plan de Desarrollo Municipal efectuadas en el año anterior) * 100	%	Anual	Informes de Resultados	100%	100%	0%	31/12/2022	1	0	0	Se podrían fijar metas un poco más certeras (facil de identificar)	Análizar mejor el indicador	mejor la expresado, sin embargo se podrían manejar mejores variantes	Presentar evidencia de mejores monitoreabilidad
	42	Instancia Técnica de Evaluación	Tasa de variación de indicadores estratégicos y de gestión implementados en el año	Realizar los procesos de evaluación de instancias administrativas para el desempeño de los servicios público	Estratégico	Eficiencia	(Número de indicadores estratégicos y de gestión implementados en el año actual / Número de indicadores estratégicos y de gestión implementados en el año anterior) * 100	%	Trimestral	Reportes internos	100%	100%	0%	31/12/2022	1	0	0	Se podrían fijar metas un poco más certeras (facil de identificar)	Análizar mejor el indicador	mejor la expresado, sin embargo se podrían manejar mejores variantes	Presentar evidencia de mejores monitoreabilidad
	43	Instancia Técnica de Evaluación	Porcentaje de metas cumplidas	Desarrollar los procesos de evaluación	Estratégico	Eficiencia	(Metas realizadas / metas establecidas) * 100	%	Trimestral	Reportes internos	100%	100%	0%	31/12/2022	1	0	0	Se podrían fijar metas un poco más certeras (facil de identificar)	Análizar mejor el indicador	mejor la expresado, sin embargo se podrían manejar mejores variantes	Presentar evidencia de mejores monitoreabilidad

H. AYUNTAMIENTO MUNICIPAL CONSTITUCIONAL DE COYUCA DE CATALÁN, GUERRERO
 2021 - 2024

H. AYUNTAMIENTO MUNICIPAL CONSTITUCIONAL DE COYUCA DE CATALÁN, GUERRERO
 SINDICO PROCURADOR
 2021 - 2024

H. AYUNTAMIENTO MUNICIPAL CONSTITUCIONAL DE COYUCA DE CATALÁN, GUERRERO
 Elaboró
 E.P. JOLGUER RODRIGUEZ GAMA
 CONTRALOR INTERNO
 2021 - 2024

H. AYUNTAMIENTO MUNICIPAL CONSTITUCIONAL DE COYUCA DE CATALÁN, GUERRERO
 TESORERÍA
 2021 - 2024



H. AYUNTAMIENTO MUNICIPAL CONSTITUCIONAL DE COAHUILA DE CATALÁN, GUERRERO
 REPORTE DE LAS FICHAS DE INDICADORES
 EJERCICIO FISCAL 2022



PROGRAMA MUNICIPAL	UNIDADES RESPONSABLES	NOMBRE DEL INDICADOR	INTERPRETACIÓN	TIPO DE INDICADOR	DIMENSIÓN	FÓRMULA	UNIDAD DE MEDIDA	FRECUENCIA DE MEDICIÓN	MEDIO DE IDENTIFICACIÓN	3.- RESULTADOS OBTENIDOS EJERCICIO - AÑO 2022			4.- PARAMETRO DE ESTADISTICACIÓN			COMENTARIOS	MONITOREABILIDAD
										LINEA BASE	METAS OBTENIDAS	PENDIENTE DE ACTUALIZACIÓN DE RESULTADOS	FECHA DE ACTUALIZACIÓN DE RESULTADOS	INDICADOR	RELEVANCIA		
EDUCACIÓN	44	Indicador de Eficacia de Evaluación	Evaluación de la efectividad de las acciones administrativas del municipio en el desarrollo de los servicios públicos y la atención con la que se atiende a los ciudadanos.	Gestión	Eficacia	$\frac{\text{Módulos educativos / módulos programados} \times 100}{100}$	%	Mensual	Informes internos	100%	100%	0%	31/12/2022	1	0	0	Se podrán fijar metas un Analizar mejor la expresado, sin embargo se Presentar evidencia de la pocos mas centros (fue de congruencia del sentido del podían manejar mejores monitoreabilidad
	45	Seguridad Pública	Fomentar las unidades de trabajo y colaboración entre los ciudadanos y la policía.	Estratégico	Eficiencia	$\frac{\text{Porcentaje de metas cumplidas}}{\text{capacidad}}$	%	Anual	Informes internos	100%	100%	0%	31/12/2022	1	0	0	Se podrán fijar metas un Analizar mejor la expresado, sin embargo se Presentar evidencia de la pocos mas centros (fue de congruencia del sentido del podían manejar mejores monitoreabilidad
	46	Seguridad Pública	La administración municipal fortalece las capacidades operativas de la policía.	Estratégico	Eficiencia	$\frac{\text{Porcentaje de personal capacitado}}{\text{capacidad}}$	%	Trimestral	Constancias	100%	100%	0%	31/12/2022	1	0	0	Se podrán fijar metas un Analizar mejor la expresado, sin embargo se Presentar evidencia de la pocos mas centros (fue de congruencia del sentido del podían manejar mejores monitoreabilidad
	47	Seguridad Pública	Establecer un vínculo cultural entre la población y la policía.	Estratégico	Eficiencia	$\frac{\text{Porcentaje de metas cumplidas}}{\text{capacidad}}$	%	Trimestral	Informes internos	100%	100%	0%	31/12/2022	1	0	0	Se podrán fijar metas un Analizar mejor la expresado, sin embargo se Presentar evidencia de la pocos mas centros (fue de congruencia del sentido del podían manejar mejores monitoreabilidad
	48	Seguridad Pública	Promover la participación ciudadana para apoyar los programas de seguridad pública.	Gestión	Eficiencia	$\frac{\text{Porcentaje de cumplimiento de actividades}}{\text{capacidad}}$	%	Mensual	Evidencia fotográfica	100%	100%	0%	31/12/2022	1	0	0	Se podrán fijar metas un Analizar mejor la expresado, sin embargo se Presentar evidencia de la pocos mas centros (fue de congruencia del sentido del podían manejar mejores monitoreabilidad
	49	Desarrollo Rural	Fomentar las acciones implementadas para fortalecer las actividades agropecuarias y agroindustriales.	Estratégico	Eficiencia	$\frac{\text{Módulos educativos / acciones programadas} \times 100}{\text{relación} \times 100}$	%	Anual	Informes internos	100%	100%	0%	31/12/2022	1	0	0	Se podrán fijar metas un Analizar mejor la expresado, sin embargo se Presentar evidencia de la pocos mas centros (fue de congruencia del sentido del podían manejar mejores monitoreabilidad
	50	Desarrollo Rural	Promover la participación ciudadana para apoyar los programas de seguridad pública.	Estratégico	Economía	$\frac{\text{Recurso ejecutado / recurso asignado} \times 100}{100}$	%	Trimestral	Balances	100%	100%	0%	31/12/2022	1	0	0	Se podrán fijar metas un Analizar mejor la expresado, sin embargo se Presentar evidencia de la pocos mas centros (fue de congruencia del sentido del podían manejar mejores monitoreabilidad
	51	Desarrollo Rural	Apoyar a productores agrícolas en la comercialización de sus productos y servicios.	Estratégico	Eficiencia	$\frac{\text{Apoyos entregados} \times 100}{\text{apoyos programados} \times 100}$	%	Trimestral	Evidencia fotográfica	100%	100%	0%	31/12/2022	1	0	0	Se podrán fijar metas un Analizar mejor la expresado, sin embargo se Presentar evidencia de la pocos mas centros (fue de congruencia del sentido del podían manejar mejores monitoreabilidad
SECTOR AGROPECUARIO ECONOMICO	52	Desarrollo Rural	Trabajar en conjunto con las organizaciones de campesinos y productores agropecuarios para mejorar el nivel de vida de los habitantes del municipio.	Gestión	Eficiencia	$\frac{\text{Apoyos entregados} \times 100}{\text{apoyos programados} \times 100}$	%	Mensual	Evidencia fotográfica	100%	100%	0%	31/12/2022	1	0	0	Se podrán fijar metas un Analizar mejor la expresado, sin embargo se Presentar evidencia de la pocos mas centros (fue de congruencia del sentido del podían manejar mejores monitoreabilidad
	53	Participación Social de la Mujer	Promover la inclusión de la mujer en el desarrollo de las actividades productivas.	Estratégico	Eficiencia	$\frac{\text{Mujeres atendidas / total de mujeres beneficiarias} \times 100}{100}$	%	Anual	Informes internos	100%	100%	0%	31/12/2022	1	0	0	Se podrán fijar metas un Analizar mejor la expresado, sin embargo se Presentar evidencia de la pocos mas centros (fue de congruencia del sentido del podían manejar mejores monitoreabilidad
	54	Participación Social de la Mujer	Promover la inclusión de la mujer en el desarrollo de las actividades productivas.	Estratégico	Eficiencia	$\frac{\text{Conferencias realizadas} \times 100}{\text{conferencias programadas} \times 100}$	%	Mensual	Libros de asistencia	100%	100%	0%	31/12/2022	1	0	0	Se podrán fijar metas un Analizar mejor la expresado, sin embargo se Presentar evidencia de la pocos mas centros (fue de congruencia del sentido del podían manejar mejores monitoreabilidad
	55	Participación Social de la Mujer	Concentrar por parte de las organizaciones de mujeres en el desarrollo de las actividades productivas.	Estratégico	Eficiencia	$\frac{\text{Cursos y talleres impartidos} \times 100}{\text{cursos y talleres programados} \times 100}$	%	Trimestral	Libros de asistencia	100%	100%	0%	31/12/2022	1	0	0	Se podrán fijar metas un Analizar mejor la expresado, sin embargo se Presentar evidencia de la pocos mas centros (fue de congruencia del sentido del podían manejar mejores monitoreabilidad
SECTOR GANADERO PECUARIO	56	Participación Social de la Mujer	Promover las organizaciones de mujeres en el desarrollo de las actividades productivas.	Gestión	Eficiencia	$\frac{\text{Asesorías brindadas} \times 100}{\text{asesorías programadas} \times 100}$	%	Mensual	Libros de asistencia	100%	100%	0%	31/12/2022	1	0	0	Se podrán fijar metas un Analizar mejor la expresado, sin embargo se Presentar evidencia de la pocos mas centros (fue de congruencia del sentido del podían manejar mejores monitoreabilidad


 EL AUDITOR GENERAL
 INSTITUCIÓN DE AUDITORES GERALES
 2021 - 2024


 EL AUDITOR GENERAL
 INSTITUCIÓN DE AUDITORES GERALES
 2021 - 2024


 EL AUDITOR GENERAL
 INSTITUCIÓN DE AUDITORES GERALES
 2021 - 2024


 EL AUDITOR GENERAL
 INSTITUCIÓN DE AUDITORES GERALES
 2021 - 2024


 EL AUDITOR GENERAL
 INSTITUCIÓN DE AUDITORES GERALES
 2021 - 2024


 EL AUDITOR GENERAL
 INSTITUCIÓN DE AUDITORES GERALES
 2021 - 2024


 EL AUDITOR GENERAL
 INSTITUCIÓN DE AUDITORES GERALES
 2021 - 2024


 EL AUDITOR GENERAL
 INSTITUCIÓN DE AUDITORES GERALES
 2021 - 2024


 EL AUDITOR GENERAL
 INSTITUCIÓN DE AUDITORES GERALES
 2021 - 2024


 EL AUDITOR GENERAL
 INSTITUCIÓN DE AUDITORES GERALES
 2021 - 2024


 EL AUDITOR GENERAL
 INSTITUCIÓN DE AUDITORES GERALES
 2021 - 2024


 EL AUDITOR GENERAL
 INSTITUCIÓN DE AUDITORES GERALES
 2021 - 2024


 EL AUDITOR GENERAL
 INSTITUCIÓN DE AUDITORES GERALES
 2021 - 2024


 EL AUDITOR GENERAL
 INSTITUCIÓN DE AUDITORES GERALES
 2021 - 2024


 EL AUDITOR GENERAL
 INSTITUCIÓN DE AUDITORES GERALES
 2021 - 2024


 EL AUDITOR GENERAL
 INSTITUCIÓN DE AUDITORES GERALES
 2021 - 2024


 EL AUDITOR GENERAL
 INSTITUCIÓN DE AUDITORES GERALES
 2021 - 2024


 EL AUDITOR GENERAL
 INSTITUCIÓN DE AUDITORES GERALES
 2021 - 2024


 EL AUDITOR GENERAL
 INSTITUCIÓN DE AUDITORES GERALES
 2021 - 2024


 EL AUDITOR GENERAL
 INSTITUCIÓN DE AUDITORES GERALES
 2021 - 2024


 EL AUDITOR GENERAL
 INSTITUCIÓN DE AUDITORES GERALES
 2021 - 2024


 EL AUDITOR GENERAL
 INSTITUCIÓN DE AUDITORES GERALES
 2021 - 2024


 EL AUDITOR GENERAL
 INSTITUCIÓN DE AUDITORES GERALES
 2021 - 2024


 EL AUDITOR GENERAL
 INSTITUCIÓN DE AUDITORES GERALES
 2021 - 2024


 EL AUDITOR GENERAL
 INSTITUCIÓN DE AUDITORES GERALES
 2021 - 2024


 EL AUDITOR GENERAL
 INSTITUCIÓN DE AUDITORES GERALES
 2021 - 2024


 EL AUDITOR GENERAL
 INSTITUCIÓN DE AUDITORES GERALES
 2021 - 2024


 EL AUDITOR GENERAL
 INSTITUCIÓN DE AUDITORES GERALES
 2021 - 2024


 EL AUDITOR GENERAL
 INSTITUCIÓN DE AUDITORES GERALES
 2021 - 2024


 EL AUDITOR GENERAL
 INSTITUCIÓN DE AUDITORES GERALES
 2021 - 2024


 EL AUDITOR GENERAL
 INSTITUCIÓN DE AUDITORES GERALES
 2021 - 2024


 EL AUDITOR GENERAL
 INSTITUCIÓN DE AUDITORES GERALES
 2021 - 2024


 EL AUDITOR GENERAL
 INSTITUCIÓN DE AUDITORES GERALES
 2021 - 2024


 EL AUDITOR GENERAL
 INSTITUCIÓN DE AUDITORES GERALES
 2021 - 2024


 EL AUDITOR GENERAL
 INSTITUCIÓN DE AUDITORES GERALES
 2021 - 2024


 EL AUDITOR GENERAL
 INSTITUCIÓN DE AUDITORES GERALES
 2021 - 2024


 EL AUDITOR GENERAL
 INSTITUCIÓN DE AUDITORES GERALES
 2021 - 2024


 EL AUDITOR GENERAL
 INSTITUCIÓN DE AUDITORES GERALES
 2021 - 2024


 EL AUDITOR GENERAL
 INSTITUCIÓN DE AUDITORES GERALES
 2021 - 2024


 EL AUDITOR GENERAL
 INSTITUCIÓN DE AUDITORES GERALES
 2021 - 2024


 EL AUDITOR GENERAL
 INSTITUCIÓN DE AUDITORES GERALES
 2021 - 2024


 EL AUDITOR GENERAL
 INSTITUCIÓN DE AUDITORES GERALES
 2021 - 2024


 EL AUDITOR GENERAL
 INSTITUCIÓN DE AUDITORES GERALES
 2021 - 2024


 EL AUDITOR GENERAL
 INSTITUCIÓN DE AUDITORES GERALES
 2021 - 2024


 EL AUDITOR GENERAL
 INSTITUCIÓN DE AUDITORES GERALES
 2021 - 2024


 EL AUDITOR GENERAL
 INSTITUCIÓN DE AUDITORES GERALES
 2021 - 2024


 EL AUDITOR GENERAL
 INSTITUCIÓN DE AUDITORES GERALES
 2021 - 2024


 EL AUDITOR GENERAL
 INSTITUCIÓN DE AUDITORES GERALES
 2021 - 2024


 EL AUDITOR GENERAL
 INSTITUCIÓN DE AUDITORES GERALES
 2021 - 2024


 EL AUDITOR GENERAL
 INSTITUCIÓN DE AUDITORES GERALES
 2021 - 2024


 EL AUDITOR GENERAL
 INSTITUCIÓN DE AUDITORES GERALES
 2021 - 2024


 EL AUDITOR GENERAL
 INSTITUCIÓN DE AUDITORES GERALES
 2021 - 2024


 EL AUDITOR GENERAL
 INSTITUCIÓN DE AUDITORES GERALES
 2021 - 2024


 EL AUDITOR GENERAL
 INSTITUCIÓN DE AUDITORES GERALES
 2021 - 2024


 EL AUDITOR GENERAL
 INSTITUCIÓN DE AUDITORES GERALES
 2021 - 2024


 EL AUDITOR GENERAL
 INSTITUCIÓN DE AUDITORES GERALES
 2021 - 2024


 EL AUDITOR GENERAL
 INSTITUCIÓN DE AUDITORES GERALES
 2021 - 2024


 EL AUDITOR GENERAL
 INSTITUCIÓN DE AUDITORES GERALES
 2021 - 2024


 EL AUDITOR GENERAL
 INSTITUCIÓN DE AUDITORES GERALES
 2021 - 2024


 EL AUDITOR GENERAL
 INSTITUCIÓN DE AUDITORES GERALES
 2021 - 2024


 EL AUDITOR GENERAL
 INSTITUCIÓN DE AUDITORES GERALES
 2021 - 2024


 EL AUDITOR GENERAL
 INSTITUCIÓN DE AUDITORES GERALES
 2021 - 2024


 EL AUDITOR GENERAL
 INSTITUCIÓN DE AUDITORES GERALES
 2021 - 2024


 EL AUDITOR GENERAL
 INSTITUCIÓN DE AUDITORES GERALES
 2021 - 2024


 EL AUDITOR GENERAL
 INSTITUCIÓN DE AUDITORES GERALES
 2021 - 2024


 EL AUDITOR GENERAL
 INSTITUCIÓN DE AUDITORES GERALES
 2021 - 2024


 EL AUDITOR GENERAL
 INSTITUCIÓN DE AUDITORES GERALES
 2021 - 2024


 EL AUDITOR GENERAL
 INSTITUCIÓN DE AUDITORES GERALES
 2021 - 2024


 EL AUDITOR GENERAL
 INSTITUCIÓN DE AUDITORES GERALES
 2021 - 2024


 EL AUDITOR GENERAL
 INSTITUCIÓN DE AUDITORES GERALES
 2021 - 2024


 EL AUDITOR GENERAL
 INSTITUCIÓN DE AUDITORES GERALES
 2021 - 2024


 EL AUDITOR GENERAL
 INSTITUCIÓN DE AUDITORES GERALES
 2021 - 2024


 EL AUDITOR GENERAL
 INSTITUCIÓN DE AUDITORES GERALES
 2021 - 2024


 EL AUDITOR GENERAL
 INSTITUCIÓN DE AUDITORES GERALES
 2021 - 2024


 EL AUDITOR GENERAL
 INSTITUCIÓN DE AUDITORES GERALES
 2021 - 2024


 EL AUDITOR GENERAL
 INSTITUCIÓN DE AUDITORES GERALES
 2021 - 2024


 EL AUDITOR GENERAL
 INSTITUCIÓN DE AUDITORES GERALES
 2021 - 2024


 EL AUDITOR GENERAL
 INSTITUCIÓN DE AUDITORES GERALES
 2021 - 2024


 EL AUDITOR GENERAL
 INSTITUCIÓN DE AUDITORES GERALES
 2021 - 2024


 EL AUDITOR GENERAL
 INSTITUCIÓN DE AUDITORES GERALES
 2021 - 2024


 EL AUDITOR GENERAL
 INSTITUCIÓN DE AUDITORES GERALES
 2021 - 2024


 EL AUDITOR GENERAL
 INSTITUCIÓN DE AUDITORES GERALES
 2021 - 2024


 EL AUDITOR GENERAL
 INSTITUCIÓN DE AUDITORES GERALES
 2021 - 2024


 EL AUDITOR GENERAL
 INSTITUCIÓN DE AUDITORES GERALES
 2021 - 2024


 EL AUDITOR GENERAL
 INSTITUCIÓN DE AUDITORES GERALES
 2021 - 2024



H. AYUNTAMIENTO MUNICIPAL CONSTITUCIONAL DE COYULA DE CATALÁN, GUERRERO
 REPORTE DE LAS FICHAS DE INDICADORES
 EJERCICIO FISCAL 2022



PROGRAMA MUNICIPAL	INDICADOR RESPONSABLE	NOMBRE DEL INDICADOR	INTERPRETACIÓN	TIPO DE INDICADOR	DIMENSIÓN	FÓRMULA	UNIDAD DE MEDIDA	FRECUENCIA DE MEDICIÓN	MEDIO DE IDENTIFICACIÓN	3.- RESULTADOS OBTENIDOS ENERO - JUNIO 2022			4.- PARAMETRO DE SEMANFORIZACIÓN			COMENTARIOS	
										LINEA BASE	METAS OBTENIDAS	PENDIENTE ACTUALIZACIÓN	FECHAS DE ACTUALIZACIÓN DE RESULTADOS	1-10	11-20		21-30
EDUCACIÓN	57	Trabajo Municipal	Distribución de actividades	Estratégico	Eficiencia	$(\text{Problemas 2021 / actividades 2022}) \cdot 100$	%	Anual	Reportes estadísticos	100%	100%	0%	31/12/2022	1	0	0	El indicador va acorde a lo expresado, sin embargo se presentan evidencias de la poca mas entera (falta de congruencia del sentido de los datos) manejar mejores monitoreabilidad variantes
	58	Trabajo Municipal	Tratado val adecuado	Estratégico	Eficiencia	$(\text{Mata cumplidas / metas programadas}) \cdot 100$	%	Trimestral	Informes internos	100%	100%	0%	31/12/2022	1	0	0	El indicador va acorde a lo expresado, sin embargo se presentan evidencias de la poca mas entera (falta de congruencia del sentido de los datos) manejar mejores monitoreabilidad variantes
	59	Trabajo Municipal	Control val	Estratégico	Eficiencia	$(\text{Medidas de control val implementadas / medidas de control val programadas}) \cdot 100$	%	Trimestral	Informes internos	100%	100%	0%	31/12/2022	1	0	0	El indicador va acorde a lo expresado, sin embargo se presentan evidencias de la poca mas entera (falta de congruencia del sentido de los datos) manejar mejores monitoreabilidad variantes
	60	Trabajo Municipal	Promover la participación ciudadana para apoyar la ejecución de programas de trabajo	Gestión	Eficiencia	$(\text{Ingresos obtenidos / ingresos programados de ejecución}) \cdot 100$	%	Mensual	Reportes internos	100%	100%	0%	31/12/2022	1	0	0	El indicador va acorde a lo expresado, sin embargo se presentan evidencias de la poca mas entera (falta de congruencia del sentido de los datos) manejar mejores monitoreabilidad variantes
	61	Trabajo Municipal	Velar el buen uso de los recursos económicos del municipio	Gestión	Eficiencia	$(\text{Medidas implementadas / medidas por implementar}) \cdot 100$	%	Mensual	Reportes internos	100%	100%	0%	31/12/2022	1	0	0	El indicador va acorde a lo expresado, sin embargo se presentan evidencias de la poca mas entera (falta de congruencia del sentido de los datos) manejar mejores monitoreabilidad variantes
	62	Dección de Catastro	Suave administración de recursos	Estratégico	Economía	$(\text{Ingresos obtenidos / ingresos estimados}) \cdot 100$	%	Anual	Balanza	100%	100%	0%	31/12/2022	1	0	0	El indicador va acorde a lo expresado, sin embargo se presentan evidencias de la poca mas entera (falta de congruencia del sentido de los datos) manejar mejores monitoreabilidad variantes
	63	Dección de Catastro	Medidas de control en catastro	Estratégico	Eficiencia	$(\text{Medidas de control estadísticas / medidas de control programadas de endeudamiento}) \cdot 100$	%	Trimestral	Informes internos	100%	100%	0%	31/12/2022	1	0	0	El indicador va acorde a lo expresado, sin embargo se presentan evidencias de la poca mas entera (falta de congruencia del sentido de los datos) manejar mejores monitoreabilidad variantes
	64	Dección de Catastro	Eficiencia en la recaudación del impuesto predial del municipio	Estratégico	Eficiencia	$(\text{Mata cumplidas / metas establecidas}) \cdot 100$	%	Trimestral	Informes internos	100%	100%	0%	31/12/2022	1	0	0	El indicador va acorde a lo expresado, sin embargo se presentan evidencias de la poca mas entera (falta de congruencia del sentido de los datos) manejar mejores monitoreabilidad variantes
	65	Dección de Catastro	Realizar las diligencias a favor de las actas de posesión de terreno	Gestión	Eficiencia	$(\text{Finanzas servidas / personas beneficiarias}) \cdot 100$	%	Mensual	Reportes internos	100%	100%	0%	31/12/2022	1	0	0	El indicador va acorde a lo expresado, sin embargo se presentan evidencias de la poca mas entera (falta de congruencia del sentido de los datos) manejar mejores monitoreabilidad variantes
	66	Oficina Mayor	Contribuir al aumento de la percepción de los ciudadanos hacia la administración pública municipal por la eficiencia y gestión de servicios, promoviendo por los servidores públicos	Estratégico	Eficiencia	$(\text{Fidelidad subjetiva / población total}) \cdot 100$	%	Anual	Encuestas	100%	100%	0%	31/12/2022	1	0	0	El indicador va acorde a lo expresado, sin embargo se presentan evidencias de la poca mas entera (falta de congruencia del sentido de los datos) manejar mejores monitoreabilidad variantes
Fomento a la Organización de la Sociedad Civil	67	Oficina Mayor	Eficiencia en la selección de sus funciones públicas asignadas para el buen desempeño del Municipio	Estratégico	Eficiencia	$(\text{Mata cumplidas / metas establecidas}) \cdot 100$	%	Trimestral	Resultados	100%	100%	0%	31/12/2022	1	0	0	El indicador va acorde a lo expresado, sin embargo se presentan evidencias de la poca mas entera (falta de congruencia del sentido de los datos) manejar mejores monitoreabilidad variantes
	68	Oficina Mayor	Eficiencia en el mantenimiento del tiempo de recursos humanos, suministro de materiales y servicios generales	Estratégico	Eficiencia	$(\text{Actividades para el mejoramiento de servicio de recursos humanos / actividades para el mejoramiento de servicio programadas}) \cdot 100$	%	Trimestral	Ancora de POA	100%	100%	0%	31/12/2022	1	0	0	El indicador va acorde a lo expresado, sin embargo se presentan evidencias de la poca mas entera (falta de congruencia del sentido de los datos) manejar mejores monitoreabilidad variantes
	69	Oficina Mayor	Fomentar el compromiso de los servidores públicos con la administración y la comunidad	Gestión	Economía	$(\text{Mata cumplidas / metas establecidas}) \cdot 100$	%	Mensual	Balanza	100%	100%	0%	31/12/2022	1	0	0	El indicador va acorde a lo expresado, sin embargo se presentan evidencias de la poca mas entera (falta de congruencia del sentido de los datos) manejar mejores monitoreabilidad variantes

H. AYUNTAMIENTO MUNICIPAL CONSTITUCIONAL DE COYULA DE CATALÁN, GRO.
 SÍNDICO PROCURADOR
 2021 - 2024

Elaboró
 C.P. JOLGUER RODRIGUEZ GAMA
 CONTRALOR INTERNO
 2021 - 2024

EL AYUNTAMIENTO MUNICIPAL CONSTITUCIONAL DE COYULA DE CATALÁN, GRO.
 TEBONERÍA
 2021 - 2024



H. AYUNTAMIENTO MUNICIPAL CONSTITUCIONAL DE COPACALPAN, GUERRERO
 REPORTE DE LAS FICHAS DE INDICADORES
 EJERCICIO FISCAL 2022



PROGRAMA MUNICIPAL	INDICADOR RESPONSABLE	NOMBRE DEL INDICADOR	INTERPRETACION	TIPO DE INDICADOR	DIMENSION	FORMULA	UNIDAD DE MEDIDA	FRECUENCIA A DE MEDICION	MEDIO DE IDENTIFICACION	META OBTENIDA	FECHA DE ACTUALIZACION DE RESULTADOS	4. PARAMETRO DE SEMANFORIZACION			MONITOREABILIDAD	
												RELEVANCIA	ASOCIACION	CLARIDAD		
FOMENTO A LA ECONOMIA FAMILIAR	70	Directorio de Registro Civil	Identificación oportuna de los ciudadanos	Estrategico	Eficiencia	$(\text{Personas identificadas en los libros} / \text{Total de habitantes}) * 100$	%	Anual	Libros de registro	100%	100%	31/12/2022	1	0	0	Se podran fijar metas un Analizar mejor la expresado, sin embargo se Presentar evidencia de la podran manejar mejores multiorseabilidad
	71	Directorio de Registro Civil	Ampliar la capacidad financiera de los programas y acciones para un mejor servicio	Estrategico	Eficiencia	$(\text{Procedimientos procedimientos por procedimientos} / \text{procedimientos} * 100$	%	Trimestral	Informes internos	100%	100%	31/12/2022	1	0	0	Se podran fijar metas un Analizar mejor la expresado, sin embargo se Presentar evidencia de la podran manejar mejores multiorseabilidad
	72	Directorio de Registro Civil	Eficiencia en la integración de identidad estado	Estrategico	Eficiencia	$(\text{Operaciones de registro reportadas} / \text{operaciones reportadas} * 100$	%	Trimestral	Reportes de actividades	100%	100%	31/12/2022	1	0	0	Se podran fijar metas un Analizar mejor la expresado, sin embargo se Presentar evidencia de la podran manejar mejores multiorseabilidad
	73	Directorio de Registro Civil	Expedición y certificación de actas de asambleas, actas de integración de oficio, actas de registro de nacimientos, elaboración de actas de matrimonio y divorcios	Gestión	Eficiencia	$(\text{Reportes realizados} / \text{reportes programados} * 100$	%	Manual	Informes internos	100%	100%	31/12/2022	1	0	0	Se podran fijar metas un Analizar mejor la expresado, sin embargo se Presentar evidencia de la podran manejar mejores multiorseabilidad
	74	Directorio de Registro Civil	Identificación de los ciudadanos	Estrategico	Eficiencia	$(\text{Personas que se registraron} / \text{total de habitantes} * 100$	%	Anual	Encuestas	100%	100%	31/12/2022	1	0	0	Se podran fijar metas un Analizar mejor la expresado, sin embargo se Presentar evidencia de la podran manejar mejores multiorseabilidad
	75	Directorio de Registro Civil	Buena organización en la realización de eventos	Estrategico	Eficiencia	$(\text{Eventos realizados} / \text{eventos programados} * 100$	%	Trimestral	Encuestas	100%	100%	31/12/2022	1	0	0	Se podran fijar metas un Analizar mejor la expresado, sin embargo se Presentar evidencia de la podran manejar mejores multiorseabilidad
	76	Directorio de Registro Civil	Brindar los servicios legales en la organización y desarrollo de los eventos y gran del Presidente Municipal	Estrategico	Eficiencia	$(\text{Eventos legales realizados} / \text{eventos programados} * 100$	%	Trimestral	Encuestas	100%	100%	31/12/2022	1	0	0	Se podran fijar metas un Analizar mejor la expresado, sin embargo se Presentar evidencia de la podran manejar mejores multiorseabilidad
	77	Directorio de Registro Civil	Implementar talleres culturales, artísticos y recreativos en las localidades vecinas	Gestión	Eficiencia	$(\text{Promociones y actividades realizadas} / \text{actividades programadas} * 100$	%	Manual	Reportes internos	100%	100%	31/12/2022	1	0	0	Se podran fijar metas un Analizar mejor la expresado, sin embargo se Presentar evidencia de la podran manejar mejores multiorseabilidad
	78	Procuración Civil Municipal	La publicación oportuna con información y capacitación de emergencia	Estrategico	Eficiencia	$(\text{Pláticas realizadas} / \text{pláticas programadas} * 100$	%	Anual	Reportes internos	100%	100%	31/12/2022	1	0	0	Se podran fijar metas un Analizar mejor la expresado, sin embargo se Presentar evidencia de la podran manejar mejores multiorseabilidad
	79	Procuración Civil Municipal	Denunciar los delitos administrativos de autoridades y consecuencias de los delitos	Estrategico	Eficiencia	$(\text{Intervenciones realizadas} / \text{intervenciones programadas} * 100$	%	Trimestral	Reportes internos	100%	100%	31/12/2022	1	0	0	Se podran fijar metas un Analizar mejor la expresado, sin embargo se Presentar evidencia de la podran manejar mejores multiorseabilidad
COMERCIO	80	Inspección Civil Municipal	Impulsar campañas de información en medios electrónicos y fijos de difusión	Estrategico	Eficiencia	$(\text{Servicios prestados} / \text{servicios programados} * 100$	%	Trimestral	Reportes internos	100%	100%	31/12/2022	1	0	0	Se podran fijar metas un Analizar mejor la expresado, sin embargo se Presentar evidencia de la podran manejar mejores multiorseabilidad
	81	Procuración Civil Municipal	Mejorar las instalaciones del mercado municipal mediante el uso de tecnologías de información y gestión de recursos humanos	Gestión	Eficiencia	$(\text{Recursos realizados} / \text{recursos programados} * 100$	%	Manual	Reportes internos	100%	100%	31/12/2022	1	0	0	Se podran fijar metas un Analizar mejor la expresado, sin embargo se Presentar evidencia de la podran manejar mejores multiorseabilidad
	82	Directorio de Obras Publicas	DESARROLLAR QUE ELEVEN LA CALIDAD DE VIDA	Estrategico	Eficiencia	$(\text{Total de actividades realizadas} / \text{otras actividades} * 100$	%	Anual	Avance físico	100%	100%	31/12/2022	1	0	0	Se podran fijar metas un Analizar mejor la expresado, sin embargo se Presentar evidencia de la podran manejar mejores multiorseabilidad
		Directorio de Obras Publicas	Ordenamiento territorial en el municipio	Estrategico	Eficiencia	$(\text{Total programado} / \text{reportado} * 100$	%	Trimestral	Salud	100%	100%	31/12/2022	1	0	0	Se podran fijar metas un Analizar mejor la expresado, sin embargo se Presentar evidencia de la podran manejar mejores multiorseabilidad

H. AYUNTAMIENTO MUNICIPAL CONSTITUCIONAL DE COPACALPAN, GUERRERO
 PRESIDENCIA MUNICIPAL
 2021 - 2024

H. AYUNTAMIENTO MUNICIPAL CONSTITUCIONAL DE COPACALPAN, GUERRERO
 SINDICO PROCURADOR
 2021 - 2024

H. AYUNTAMIENTO MUNICIPAL CONSTITUCIONAL DE COPACALPAN, GUERRERO
 CONTRALOR INTERNO
 COPI JOQUER RODRIGUEZ GAMA
 2021 - 2024

H. AYUNTAMIENTO MUNICIPAL CONSTITUCIONAL DE COPACALPAN, GUERRERO
 TESORERIA
 2021 - 2024



H. AYUNTAMIENTO MUNICIPAL CONSTITUCIONAL DE COYULA DE CATALÁN, GUERRERO
 REPORTE DE LAS FICHAS DE INDICADORES
 EJERCICIO FISCAL 2022



PROGRAMA MUNICIPAL	UNIDADES RESPONSABLES	NOMBRES DEL INDICADOR	INTERPRETACION	TIPO DE INDICADOR	DIMENSION	FORMULA	UNIDAD DE MEDIDA	FRECUENCIA DE MEDICION	METODOS DE IDENTIFICACION	3.- RESULTADOS OBTENIDOS EJERCICIO - JUNIO 2022			4.- PARAMETRO DE SEMAFORIZACION			COMENTARIOS
										LINEA BASE	RETAGS	PENDIENTE	FECHA DE ACTIVACION DE RESULTADOS	8.14	8.15	
EDUCACION	84	Indice de satisfaccion de usuarios	Indicador municipal en servicio de calidad	Estrategico	Eficiencia	$(\text{Total de satisfaccion de usuarios} / \text{Total de usuarios}) * 100$	%	Trimestral	INEGI	100%	100%	0%	1	0	0	El indicador va acorde a lo expresado, sin embargo se presentan evidencias de la podrian manejar mejores monitoreabilidad
	85	Porcentaje de avance fiscal	Contribucion de partes tributarias de agua negra	Gestion	Eficiencia	$(\text{Metas asignadas} / \text{Metas programadas}) * 100$	%	Trimestral	Avance fiscal	100%	100%	0%	1	0	0	El indicador va acorde a lo expresado, sin embargo se presentan evidencias de la podrian manejar mejores monitoreabilidad
	86	Indice de satisfaccion de usuarios	Mejorar las instalaciones del mercado municipal con el objetivo de mejorar la calidad de vida de los usuarios	Estrategico	Eficiencia	$(\text{Total de satisfaccion de usuarios} / \text{Total de usuarios}) * 100$	%	Trimestral	Salud	100%	100%	0%	1	0	0	El indicador va acorde a lo expresado, sin embargo se presentan evidencias de la podrian manejar mejores monitoreabilidad
	87	Porcentaje de satisfaccion de usuarios	Introduccion de sistemas de agua potable en las comunidades que pertenecen al servicio	Gestion	Eficiencia	$(\text{Obras concluidas en el año} / \text{Obras programadas en el año}) * 100$	%	Trimestral	Reportes internos	100%	100%	0%	1	0	0	El indicador va acorde a lo expresado, sin embargo se presentan evidencias de la podrian manejar mejores monitoreabilidad
	88	Indice de satisfaccion de usuarios	Mejorar las instalaciones de las unidades de agua potable en las comunidades que pertenecen al servicio	Estrategico	Eficiencia	$(\text{Total de satisfaccion de usuarios} / \text{Total de usuarios}) * 100$	%	Trimestral	Informe de gobierno	100%	100%	0%	1	0	0	El indicador va acorde a lo expresado, sin embargo se presentan evidencias de la podrian manejar mejores monitoreabilidad
	89	Porcentaje de avance fiscal	Mejorar las instalaciones de las unidades de agua potable en las comunidades que pertenecen al servicio	Gestion	Eficiencia	$(\text{Presupuesto utilizado en obras} / \text{Presupuesto programado para obras}) * 100$	%	Trimestral	Avance fiscal	100%	100%	0%	1	0	0	El indicador va acorde a lo expresado, sin embargo se presentan evidencias de la podrian manejar mejores monitoreabilidad
	90	Porcentaje de satisfaccion de usuarios	Agua potable en zonas del municipio	Estrategico	Eficiencia	$(\text{Comunidades con acceso a agua potable} / \text{Total de comunidades del municipio}) * 100$	%	Anual	Informe interno / INEGI	100%	100%	0%	1	0	0	El indicador va acorde a lo expresado, sin embargo se presentan evidencias de la podrian manejar mejores monitoreabilidad
	91	Porcentaje de satisfaccion de usuarios	Sistema de agua potable eficiente	Estrategico	Eficiencia	$(\text{Personas satisfechas con el servicio de agua potable} / \text{Total de habitantes}) * 100$	%	Trimestral	Encuestas	100%	100%	0%	1	0	0	El indicador va acorde a lo expresado, sin embargo se presentan evidencias de la podrian manejar mejores monitoreabilidad
	92	Porcentaje de avance fiscal	Proyecto de agua potable	Estrategico	Eficiencia	$(\text{Total de comunidades con acceso a agua potable 2021} / \text{Comunidades con acceso a agua potable 2020}) * 100$	%	Trimestral	Reportes internos	100%	100%	0%	1	0	0	El indicador va acorde a lo expresado, sin embargo se presentan evidencias de la podrian manejar mejores monitoreabilidad
	93	Porcentaje de satisfaccion de usuarios	Proyecto de agua potable	Gestion	Eficiencia	$(\text{Proyectos realizados} / \text{Proyectos programados}) * 100$	%	Trimestral	Evidencia fotografica	100%	100%	0%	1	0	0	El indicador va acorde a lo expresado, sin embargo se presentan evidencias de la podrian manejar mejores monitoreabilidad
	94	Porcentaje de avance fiscal	Proyecto de agua potable	Estrategico	Eficiencia	$(\text{Obras asignadas} / \text{Obras programadas}) * 100$	%	Anual	Informe interno	100%	100%	0%	1	0	0	El indicador va acorde a lo expresado, sin embargo se presentan evidencias de la podrian manejar mejores monitoreabilidad
	95	Porcentaje de avance fiscal	Proyecto de agua potable	Estrategico	Eficiencia	$(\text{Eventos deportivos realizados} / \text{Eventos deportivos programados}) * 100$	%	Trimestral	Informe interno	100%	100%	0%	1	0	0	El indicador va acorde a lo expresado, sin embargo se presentan evidencias de la podrian manejar mejores monitoreabilidad
	96	Porcentaje de avance fiscal	Proyecto de agua potable	Estrategico	Eficiencia	$(\text{Acciones de actividad efectuadas} / \text{Acciones de actividad programadas}) * 100$	%	Trimestral	Evidencia fotografica	100%	100%	0%	1	0	0	El indicador va acorde a lo expresado, sin embargo se presentan evidencias de la podrian manejar mejores monitoreabilidad
	97	Porcentaje de avance fiscal	Proyecto de agua potable	Gestion	Eficiencia	$(\text{Comunicaciones realizadas} / \text{Comunicaciones programadas}) * 100$	%	Trimestral	Publicaciones	100%	100%	0%	1	0	0	El indicador va acorde a lo expresado, sin embargo se presentan evidencias de la podrian manejar mejores monitoreabilidad

Elaboró: **CP. JOSE GUERRA TORRES**
 H. AYUNTAMIENTO MUNICIPAL CONSTITUCIONAL DE COYULA DE CATALÁN, GUERRERO
 CONTROL INTERNO
 2021 - 2024

Elaboró: **CP. JOSE GUERRA TORRES**
 H. AYUNTAMIENTO MUNICIPAL CONSTITUCIONAL DE COYULA DE CATALÁN, GUERRERO
 CONTROL INTERNO
 2021 - 2024

Elaboró: **CP. JOSE GUERRA TORRES**
 H. AYUNTAMIENTO MUNICIPAL CONSTITUCIONAL DE COYULA DE CATALÁN, GUERRERO
 CONTROL INTERNO
 2021 - 2024



H. AYUNTAMIENTO MUNICIPAL CONSTITUCIONAL DE COYUCA DE CATALÁN, GUERRERO
 REPORTE DE LAS FICHAS DE INDICADORES
 EJERCICIO FISCAL 2022



PROGRAMA MUNICIPAL	NO	UNIDADES RESPONSABLES	NOMBRE DEL INDICADOR	INTERPRETACION	TIPO DE INDICADOR	DIMENSION	FORMULA	UNIDAD DE MEDIDA	FRECUENCIA DE MEDICION	MEDIO DE IDENTIFICACION	3.- RESULTADOS OBTENIDOS ENERO - JUNIO 2022			4.- PARAMETRO DE SEMAFORIZACION			COMENTARIOS			
											LINEA BASE	METAS OBTENIDAS	PERCENTJE	FECHA DE ACTUALIZACION DE RESULTADOS	100%	50-74	0-49	RELEVANCIA	ADECUACION	CLARIDAD
Fomento a la Cultura	98	Dirección de Cultura y Arte	Tasa de variación en la realización de eventos culturales	Contribuir para que la población del municipio acceda y participe en las manifestaciones artísticas mediante el fomento y producción de servicios culturales.	Estratégico	Eficiencia	(Eventos culturales efectuados en el presente ejercicio/ eventos culturales efectuados en el año anterior) * 100	%	Anual	Informes / reportes	100%	100%	0%	31/12/2022	1	0	0	Se podrían fijar metas un Analizar mejor la expresado, sin embargo se Presentar evidencia de la podrían manejar mejores monitoreabilidad variantes		
	99	Dirección de Cultura y Arte	Porcentaje de población municipal incorporada a la actividad artística y cultural	La población municipal cuenta con eventos culturales y artísticos que promuevan el sano esparcimiento de la sociedad	Estratégico	Eficiencia	(Total de asientos registrados en eventos culturales y artísticos municipales/ total de población municipal) * 100	%	Trimestral	Reportes internos	100%	100%	0%	31/12/2022	1	0	0	Se podrían fijar metas un Analizar mejor la expresado, sin embargo se Presentar evidencia de la podrían manejar mejores monitoreabilidad variantes		
	100	Dirección de Cultura y Arte	Porcentaje de eficiencia en la realización de eventos culturales y artísticos	Actividades culturales y artísticas otorgadas al público en general	Estratégico	Eficiencia	(Eventos culturales y artísticos realizados/ Eventos culturales y artísticos programados) * 100	%	Trimestral	Reportes internos	100%	100%	0%	31/12/2022	1	0	0	Se podrían fijar metas un Analizar mejor la expresado, sin embargo se Presentar evidencia de la podrían manejar mejores monitoreabilidad variantes		
	101	Dirección de Cultura y Arte	Porcentaje de vital cultural en días naturales	Conocer de dónde venimos como sociedad de un municipio para valorar lo que somos y reflexar a nivel colectivo la clave esencial para conservar la identidad cultural de un pueblo.	Gestión	Eficiencia	(Días calendario con eventos culturales y artísticos programados/ días calendario naturales) * 100	%	Mensual	Reportes internos	100%	100%	0%	31/12/2022	1	0	0	Se podrían fijar metas un Analizar mejor la expresado, sin embargo se Presentar evidencia de la podrían manejar mejores monitoreabilidad variantes		
Fomento a la Organización de la Sociedad Civil	102	Prevención Social del Delito	Porcentaje de cumplimiento de actividades / acciones, a favor de la mejora en seguridad pública	Contribuir a la disminución de la violencia, la delincuencia y la inseguridad en el municipio mediante la construcción de entornos y comunidades libres de violencia y delincuencia, por medio de la generación de mayor bienestar y calidad de vida de la población.	Estratégico	Eficiencia	(Actividades y acciones realizadas/ actividades y acciones programadas) * 100	%	Anual	Informes / reportes	100%	100%	0%	31/12/2022	1	0	0	Se podrían fijar metas un Analizar mejor la expresado, sin embargo se Presentar evidencia de la podrían manejar mejores monitoreabilidad variantes		
	103	Prevención Social del Delito	Porcentaje de proyectos de prevención social de la violencia y la delincuencia con participación ciudadana	El municipio cuenta con proyectos de prevención social para abatir la violencia, la delincuencia y la inseguridad con participación ciudadana	Estratégico	Eficiencia	(Proyectos realizados/ Proyectos programados) * 100	%	Trimestral	Evidencia fotográfica	100%	100%	0%	31/12/2022	1	0	0	Se podrían fijar metas un Analizar mejor la expresado, sin embargo se Presentar evidencia de la podrían manejar mejores monitoreabilidad variantes		
	104	Prevención Social del Delito	Modelo de Prevención Social de la Violencia y la Delincuencia con Participación Ciudadana	Modelo de Prevención Social de la Violencia y la Delincuencia con Participación Ciudadana	Estratégico	Eficiencia	Modelo de Prevención Social de la Violencia y la Delincuencia con Participación Ciudadana	%	Trimestral	Reportes internos	100%	100%	0%	31/12/2022	1	0	0	Se podrían fijar metas un Analizar mejor la expresado, sin embargo se Presentar evidencia de la podrían manejar mejores monitoreabilidad variantes		
	105	Prevención Social del Delito	Porcentaje de cumplimiento de actividades / acciones, a favor de la mejora en economía municipal	Ofrecer una atención al ciudadano de calidad, que les permita estrechar el vínculo con la comunidad	Gestión	Eficiencia	(Actividades cumplidas / actividades programadas) * 100	%	Mensual	Sitios	100%	100%	0%	31/12/2022	1	0	0	Se podrían fijar metas un Analizar mejor la expresado, sin embargo se Presentar evidencia de la podrían manejar mejores monitoreabilidad variantes		
	106	Dirección de Servicios Municipales	Porcentaje de satisfacción en el otorgamiento de servicios públicos municipales	Fomentar proyectos para mejora continua en beneficio de la población del municipio.	Estratégico	Eficiencia	(Personas que mencionan estar satisfechas con los servicios municipales que otorga el ayuntamiento / personas entrevistadas) * 100	%	Anual	Encuestas	100%	100%	0%	31/12/2022	1	0	0	Se podrían fijar metas un Analizar mejor la expresado, sin embargo se Presentar evidencia de la podrían manejar mejores monitoreabilidad variantes		
Fomento al Empleo	107	Dirección de Servicios Municipales	Porcentaje de eficiencia en los servicios municipales	Gestionar proyectos productivos, para impulsar el subsuelo en la población.	Estratégico	Eficiencia	(Metas cumplidas / metas programadas) * 100	%	Trimestral	Avance de programas	100%	100%	0%	31/12/2022	1	0	0	Se podrían fijar metas un Analizar mejor la expresado, sin embargo se Presentar evidencia de la podrían manejar mejores monitoreabilidad variantes		
	108	Dirección de Servicios Municipales	Porcentaje de medidas para el mejoramiento del acceso a los servicios municipales	Implementación de proyectos productivos	Estratégico	Eficiencia	(Medidas implementadas / medidas programadas) * 100	%	Trimestral	Informes internos	100%	100%	0%	31/12/2022	1	0	0	Se podrían fijar metas un Analizar mejor la expresado, sin embargo se Presentar evidencia de la podrían manejar mejores monitoreabilidad variantes		

H. AYUNTAMIENTO MUNICIPAL
 COYUCA DE CATALÁN, GUERRERO
 PRESENCIA MUNICIPAL
 2021 - 2024



AYUNTAMIENTO MUNICIPAL
 COYUCA DE CATALÁN, GUERRERO
 SINDICO PROCURADOR
 2021 - 2024



Elaboró
 H. AYUNTAMIENTO MUNICIPAL
 CONSTITUCIONAL DE
 COYUCA DE CATALÁN, GUERRERO
 ORCA NO QUE RODRIGUEZ GAMA
 CONTROL INTERNO
 2021 - 2024

AYUNTAMIENTO MUNICIPAL
 COYUCA DE CATALÁN, GUERRERO
 SECRETARÍA
 2021 - 2024



H. AYUNTAMIENTO MUNICIPAL CONSTITUCIONAL DE COYUCA DE CATALÁN, GUERRERO
 REPORTE DE LAS FICHAS DE INDICADORES
 EJERCICIO FISCAL 2022



PROGRAMA MUNICIPAL	NO. UNIDADES RESPONSABLES	NOMBRE DEL INDICADOR	INTERPRETACIÓN	TIPO DE INDICADOR	DIMENSIÓN	FÓRMULA	UNIDAD DE MEDIDA	FRECUENCIA DE MEDICIÓN	MEDIOS DE IDENTIFICACIÓN	LINEA BASE	METAS OBTENIDAS	PENDIENTE	FECHA DE ACTUALIZACIÓN DE RESULTADOS	4.- PARÁMETRO DE SEMAFORIZACIÓN			COMENTARIOS				
														VERDE	AMARILLO	ROJO	RELEVANCIA	ADECUACIÓN	CLARIDAD	MONITOREABILIDAD	
	109	Dirección de Servicios Municipales	Porcentaje de cumplimiento de actividades / acciones, a favor de la mejora en economía municipal	Desarrollar y difundir entre la población de escasos recursos, proyectos productivos, así como promover el otorgamiento de microcréditos para impulsar el autoempleo, la compra de equipo y herramientas.	Gestión	Eficacia	(Actividades cumplidas / actividades programadas) * 100	%	Mensual	Bitácora	100%	100%	0%	31/12/2022	1	0	0	Se podrían fijar metas un poco más certeras (facil de identificar)	Análisis mejor congruencia del sentido del indicador	El indicador va acorde a lo expresado, sin embargo se podrían manejar mejores variantes	Presentar evidencia de mejores monitoreabilidad
Fomento a la Organizaciones de la Sociedad Civil	110	Dirección de Reglamentos	Porcentaje de establecimientos revisados	Contribuir al crecimiento comercial del municipio mejorando con año la calidad de vida de la ciudadanía	Estratégico	Eficiencia	(Establecimientos revisados / establecimientos programados de revisión) * 100	%	Anual	Reportes internos	100%	100%	0%	31/12/2022	1	0	0	Se podrían fijar metas un poco más certeras (facil de identificar)	Análisis mejor congruencia del sentido del indicador	El indicador va acorde a lo expresado, sin embargo se podrían manejar mejores variantes	Presentar evidencia de mejores monitoreabilidad
	111	Dirección de Reglamentos	Porcentaje de puestos ambulantes regularizados	Regular el comercio informal de municipio	Estratégico	Eficiencia	(Puestos ambulantes regularizados/ total de puestos ambulantes) * 100	%	Trimestral	Cédula de empadronamiento	100%	100%	0%	31/12/2022	1	0	0	Se podrían fijar metas un poco más certeras (facil de identificar)	Análisis mejor congruencia del sentido del indicador	El indicador va acorde a lo expresado, sin embargo se podrían manejar mejores variantes	Presentar evidencia de mejores monitoreabilidad
	112	Dirección de Reglamentos	Porcentaje de cédulas de empadronamiento autorizadas	Comercio municipal fortalecido	Estratégico	Eficiencia	(Cédulas de empadronamiento autorizadas/ cédulas de empadronamiento programadas de autorización) * 100	%	Trimestral	Reporte de empadronamiento	100%	100%	0%	31/12/2022	1	0	0	Se podrían fijar metas un poco más certeras (facil de identificar)	Análisis mejor congruencia del sentido del indicador	El indicador va acorde a lo expresado, sin embargo se podrían manejar mejores variantes	Presentar evidencia de mejores monitoreabilidad
	113	Dirección de Reglamentos	Porcentaje de establecimientos revisados	Inspecciones de establecimientos en las cuales se verifiquen que estén acatadas las disposiciones fiscales, sanitarias, reglamentarias y de seguridad pública.	Gestión	Eficacia	(Establecimientos inspeccionados / establecimientos programados de inspección) * 100	%	Mensual	Reportes internos	100%	100%	0%	31/12/2022	1	0	0	Se podrían fijar metas un poco más certeras (facil de identificar)	Análisis mejor congruencia del sentido del indicador	El indicador va acorde a lo expresado, sin embargo se podrían manejar mejores variantes	Presentar evidencia de mejores monitoreabilidad
	114	Dirección de Comunicación Social	Porcentaje de informes publicados sobre resultados de áreas	Contribuir a mejorar la administración, mediante una adecuada comunicación hacia la ciudadanía sobre las acciones y servicios que brinda el ayuntamiento	Estratégico	Eficiencia	(Informes publicados / informes programados) * 100	%	Anual	Publicaciones en medios	100%	100%	0%	31/12/2022	1	0	0	Se podrían fijar metas un poco más certeras (facil de identificar)	Análisis mejor congruencia del sentido del indicador	El indicador va acorde a lo expresado, sin embargo se podrían manejar mejores variantes	Presentar evidencia de mejores monitoreabilidad
Fomento a la Organizaciones de la Sociedad Civil	115	Dirección de Comunicación Social	Porcentaje de población informada	Pobladores informados sobre las acciones que lleva a cabo el Ayuntamiento	Estratégico	Eficiencia	(Población informada / total de habitantes) * 100	%	Trimestral	Encuestas	100%	100%	0%	31/12/2022	1	0	0	Se podrían fijar metas un poco más certeras (facil de identificar)	Análisis mejor congruencia del sentido del indicador	El indicador va acorde a lo expresado, sin embargo se podrían manejar mejores variantes	Presentar evidencia de mejores monitoreabilidad
	116	Dirección de Comunicación Social	Porcentaje de información publicada en medios de comunicación	Adecuadas estrategias mediáticas para informar a la sociedad	Estratégico	Eficiencia	(Información publicada / información programada) * 100	%	Trimestral	Reportes internos	100%	100%	0%	31/12/2022	1	0	0	Se podrían fijar metas un poco más certeras (facil de identificar)	Análisis mejor congruencia del sentido del indicador	El indicador va acorde a lo expresado, sin embargo se podrían manejar mejores variantes	Presentar evidencia de mejores monitoreabilidad
	117	Dirección de Comunicación Social	Porcentaje de información sobre las actividades oficiales y resultados de las áreas	Comunicación y difusión de las actividades oficiales en medios electrónicos y tradicionales.	Gestión	Eficacia	(Publicaciones realizadas / publicaciones programadas)	%	Mensual	Publicaciones en medios	100%	100%	0%	31/12/2022	1	0	0	Se podrían fijar metas un poco más certeras (facil de identificar)	Análisis mejor congruencia del sentido del indicador	El indicador va acorde a lo expresado, sin embargo se podrían manejar mejores variantes	Presentar evidencia de mejores monitoreabilidad
SECTOR AGROPECUARIO - ECONOMICO	118	Dirección de Desarrollo y Programas Sociales	Tasa de variación en el número de grupos organizados en condiciones de marginación	Contribuir a mejorar las condiciones sociales de población mediante grupos organizados de población en condiciones de marginación	Estratégico	Eficiencia	(Grupos organizados en condiciones de marginación en el año actual / Grupos organizados en condiciones de marginación en el año anterior) * 100	%	Anual	Informes internos	100%	100%	0%	31/12/2022	1	0	0	Se podrían fijar metas un poco más certeras (facil de identificar)	Análisis mejor congruencia del sentido del indicador	El indicador va acorde a lo expresado, sin embargo se podrían manejar mejores variantes	Presentar evidencia de mejores monitoreabilidad
	119	Dirección de Desarrollo y Programas Sociales	Tasa de variación en el número de proyectos comunitarios implementados para el beneficio de la localidad	Los grupos organizados de población en condiciones de marginación implementan proyectos comunitarios para el beneficio de la localidad	Estratégico	Eficiencia	(Proyectos comunitarios para el beneficio de la localidad en el año actual / proyectos comunitarios para el beneficio de la localidad en el año anterior) * 100	%	Trimestral	Informes internos	100%	100%	0%	31/12/2022	1	0	0	Se podrían fijar metas un poco más certeras (facil de identificar)	Análisis mejor congruencia del sentido del indicador	El indicador va acorde a lo expresado, sin embargo se podrían manejar mejores variantes	Presentar evidencia de mejores monitoreabilidad
	120	Dirección de Desarrollo y Programas Sociales	Porcentaje de gestiones sobre los programas de desarrollo social	Gestiones realizadas sobre los programas de desarrollo social	Estratégico	Eficiencia	(Gestiones sobre los programas de desarrollo social realizadas / Gestiones sobre los programas de desarrollo social programadas) * 100	%	Trimestral	Informes internos	100%	100%	0%	31/12/2022	1	0	0	Se podrían fijar metas un poco más certeras (facil de identificar)	Análisis mejor congruencia del sentido del indicador	El indicador va acorde a lo expresado, sin embargo se podrían manejar mejores variantes	Presentar evidencia de mejores monitoreabilidad

PRESENCIA MUNICIPAL
 2021 - 2024



Elaboró
 CP. ANGLIER RODRIGUEZ GAMA
 ORGANISMO DE CONTROL INTERNO
 2021 - 2024

EL AYUNTAMIENTO MUNICIPAL CONSTITUCIONAL DE COYUCA DE CATALÁN, GUERRERO
 TESORERÍA
 2021 - 2024



H. AYUNTAMIENTO MUNICIPAL CONSTITUCIONAL DE COYUCA DE CATALÁN, GUERRERO
 REPORTE DE LAS FICHAS DE INDICADORES
 EJERCICIO FISCAL 2022



PROGRAMA MUNICIPAL	UNIDADES RESPONSABLES	NOMBRE DEL INDICADOR	INTERPRETACIÓN	TIPO DE INDICADOR	DIMENSIÓN	FÓRMULA	UNIDAD DE MEDIDA	FRECUENCIA DE MEDICIÓN	MEDIO DE IDENTIFICACIÓN	LÍNEA BASE	METAS OBTENIDAS	PENDIENTE	FECHA DE ACTUALIZACIÓN DE RESULTADOS	4.- PARÁMETRO DE SEMAFORIZACIÓN			COMENTARIOS				
														75-100	50-74	0-49	RELEVANCIA	ADECUACIÓN	CLARIDAD	MONITOREABILIDAD	
		121	Dirección de Desarrollo y Programas Sociales	Porcentaje de solicitudes de programas sociales	Fomentar y construir organizaciones de economía social solidaria y cooperativa para la producción y comercialización en mercados justos.	Gestión	Eficiencia	(Solicitudes de programas sociales atendidos / solicitudes de programas sociales en trámite) * 100	%	Mensual	Informes internos	100%	100%	0%	31/12/2022	1	0	0	Se podrían fijar metas un poco más certeras (facil de congruencia del sentido del indicador)	Análizar mejor la expresado, sin embargo se podrían manejar mejores variantes	Presentar evidencia de la mejores monitoreabilidad
FOMENTO A LA ECONOMÍA FAMILIAR		122	Dirección de Consejería Jurídica y Coordinación de Asesores	Porcentaje de los procesos jurídicos regulatorios aplicables	Fortalecer los procesos regulatorios mediante acciones que influyen directamente en la garantía jurídica del gobierno y la sociedad.	Estratégico	Eficiencia	(Procesos jurídicos regulados / total de procesos jurídicos) * 100	%	Anual	Reportes internos	100%	100%	0%	31/12/2022	1	0	0	Se podrían fijar metas un poco más certeras (facil de congruencia del sentido del indicador)	Análizar mejor la expresado, sin embargo se podrían manejar mejores variantes	Presentar evidencia de la mejores monitoreabilidad
		123	Dirección de Consejería Jurídica y Coordinación de Asesores	Porcentaje de capacitaciones realizadas	Procedimientos jurídicos congruentes por capacitación y actualización en materia procesal jurídica regulatoria	Estratégico	Eficiencia	(Capacitaciones realizadas / total de capacitaciones programadas) * 100	%	Trimestral	Listas de asistencia	100%	100%	0%	31/12/2022	1	0	0	Se podrían fijar metas un poco más certeras (facil de congruencia del sentido del indicador)	Análizar mejor la expresado, sin embargo se podrían manejar mejores variantes	Presentar evidencia de la mejores monitoreabilidad
		124	Dirección de Consejería Jurídica y Coordinación de Asesores	Porcentaje de asesores jurídicos capacitados	Los asesores jurídicos se encuentran capacitados para orientar en materia procedimental jurídica regulatoria	Estratégico	Eficiencia	(Personal con capacitación / total de personal) * 100	%	Trimestral	Constancias	100%	100%	0%	31/12/2022	1	0	0	Se podrían fijar metas un poco más certeras (facil de congruencia del sentido del indicador)	Análizar mejor la expresado, sin embargo se podrían manejar mejores variantes	Presentar evidencia de la mejores monitoreabilidad
		125	Dirección de Consejería Jurídica y Coordinación de Asesores	Porcentaje de asesorías jurídicas impartidas	Mejorar las relaciones intergubernamentales con los tres niveles de gobierno para el establecimiento de un programa integral de economías social y solidaria	Gestión	Eficiencia	(Asesorías brindadas / total de asesorías programadas) * 100	%	Mensual	Reportes internos	100%	100%	0%	31/12/2022	1	0	0	Se podrían fijar metas un poco más certeras (facil de congruencia del sentido del indicador)	Análizar mejor la expresado, sin embargo se podrían manejar mejores variantes	Presentar evidencia de la mejores monitoreabilidad
		126	Dirección de Servicios Tecnológicos e Informáticos	Tasa de variación de equipos de cómputo adquiridos	Contribuir a eficientar la gestión y administración gubernamental a través de las TIC a que contribuyen el impulso de un gobierno electrónico	Estratégico	Eficiencia	(Equipos de computo adquiridos en el año actual / Equipos de computo adquiridos en el año anterior) * 100	%	Anual	Inventari	100%	100%	0%	31/12/2022	1	0	0	Se podrían fijar metas un poco más certeras (facil de congruencia del sentido del indicador)	Análizar mejor la expresado, sin embargo se podrían manejar mejores variantes	Presentar evidencia de la mejores monitoreabilidad
Fomento a la Organización de la Sociedad Civil		127	Dirección de Servicios Tecnológicos e Informáticos	Porcentaje de avance en la prestación de servicios electrónicos	Los servicios públicos municipales cuentan con TIC a que mejoran la operación y distribución de la información brindada a la ciudadanía y la prestación de servicios públicos electrónicos	Estratégico	Eficiencia	(Total de trámites municipales en línea / total de trámites municipales por subir a la web) * 100	%	Trimestral	Reportes internos	100%	100%	0%	31/12/2022	1	0	0	Se podrían fijar metas un poco más certeras (facil de congruencia del sentido del indicador)	Análizar mejor la expresado, sin embargo se podrían manejar mejores variantes	Presentar evidencia de la mejores monitoreabilidad
		128	Dirección de Servicios Tecnológicos e Informáticos	Porcentaje de avance en la mejora procedimental	Procedimientos simplificados para la prestación de servicios electrónicos	Estratégico	Eficiencia	(Total de procedimientos enfocados a la prestación de servicios electrónicos / total de procedimientos identificados de prestación de servicios electrónicos) * 100	%	Trimestral	Reportes internos	100%	100%	0%	31/12/2022	1	0	0	Se podrían fijar metas un poco más certeras (facil de congruencia del sentido del indicador)	Análizar mejor la expresado, sin embargo se podrían manejar mejores variantes	Presentar evidencia de la mejores monitoreabilidad
		129	Dirección de Servicios Tecnológicos e Informáticos	Porcentaje de avance en la integración del catálogo de trámites municipales	Difusión de las actividades oficiales en medios electrónicos y tradicionales	Gestión	Eficiencia	(Trámites incorporados al catálogo de trámites municipales / total de trámites seleccionados para el catálogo de trámites municipales) * 100	%	Mensual	Catálogo	100%	100%	0%	31/12/2022	1	0	0	Se podrían fijar metas un poco más certeras (facil de congruencia del sentido del indicador)	Análizar mejor la expresado, sin embargo se podrían manejar mejores variantes	Presentar evidencia de la mejores monitoreabilidad
EDUCACIÓN		130	Dirección de Salud	Porcentaje de programas o proyectos orientados al fomento de la salud	Contribuir y coordinar el servicio de salud, mediante el mejoramiento del servicio de salud en el municipio.	Estratégico	Eficiencia	(Programas de medicina preventiva otorgados / programas de medicina programados) * 100	%	Anual	Reportes internos	100%	100%	0%	31/12/2022	1	0	0	Se podrían fijar metas un poco más certeras (facil de congruencia del sentido del indicador)	Análizar mejor la expresado, sin embargo se podrían manejar mejores variantes	Presentar evidencia de la mejores monitoreabilidad
		131	Dirección de Salud	Porcentaje de disminución de enfermedades en su servicio de salud	La población del municipio mejora en su servicio de salud	Estratégico	Eficiencia	(Personas enfermas / total de habitantes en el municipio) * 100	%	Trimestral	Encuestas	100%	100%	0%	31/12/2022	1	0	0	Se podrían fijar metas un poco más certeras (facil de congruencia del sentido del indicador)	Análizar mejor la expresado, sin embargo se podrían manejar mejores variantes	Presentar evidencia de la mejores monitoreabilidad
		132	Dirección de Salud	Porcentaje de servicios de promoción y prevención realizados	Coordinación en diferentes actividades para las jornadas de salud	Estratégico	Eficiencia	(Servicios de promoción y prevención realizados / servicios de promoción y prevención programados) * 100	%	Trimestral	Informes estadísticos	100%	100%	0%	31/12/2022	1	0	0	Se podrían fijar metas un poco más certeras (facil de congruencia del sentido del indicador)	Análizar mejor la expresado, sin embargo se podrían manejar mejores variantes	Presentar evidencia de la mejores monitoreabilidad

SECRETARÍA MUNICIPAL
 COYUCA DE CATALÁN, GUERRERO
 2021 - 2024

SINDICO PRINCIPAL
 H. AYUNTAMIENTO MUNICIPAL
 CONSTITUCIONAL DE
 COYUCA DE CATALÁN, GUERRERO
 2021 - 2024

Elaboró
 H. AYUNTAMIENTO MUNICIPAL
 CONSTITUCIONAL DE
 COYUCA DE CATALÁN, GUERRERO
 C.P. JOLGUER RODRIGUEZ GAMA
 CONTRALOR INTERNO
 2021 - 2024

Elaboró
 H. AYUNTAMIENTO MUNICIPAL
 CONSTITUCIONAL DE
 COYUCA DE CATALÁN, GUERRERO
 TESORERÍA
 2021 - 2024



H. AYUNTAMIENTO MUNICIPAL CONSTITUCIONAL DE COYUCA DE CATALÁN, GUERRERO
 REPORTE DE LAS FICHAS DE INDICADORES
 EJERCICIO FISCAL 2022



2.- DATOS GENERALES DEL INDICADOR														3.- RESULTADOS OBTENIDOS ENERO - JUNIO 2022			4.- PARAMETRO DE SEMAFORIZACION				COMENTARIOS			
PROGRAMA MUNICIPAL	UNIDADES RESPONSABLES	NOMBRE DEL INDICADOR	INTERPRETACION	TIPO DE INDICADOR	DIMENSION	FORMULA	UNIDAD DE MEDIDA	FRECUENCIA DE MEDICION	MEDIOS DE IDENTIFICACION	LÍNEA BASE	METAS OBTENIDAS	PENDIENTE	FECHA DE ACTUALIZACIÓN DE RESULTADOS	13-100	50-74	0-49	RELEVANCIA	ADECUACION	CLARIDAD	MONITOREABILIDAD				
	133	Dirección de Salud	Porcentaje de campañas realizadas	Coordinar las secretarías estatales para gestionar jornadas de salud en zonas prioritarias y diferentes actividades con el comité de salud el centro de salud y el centro de medicina tradicional	Gestión	Eficacia	(Campañas realizadas / campañas programadas) * 100	%	Mensual	Reportes internos	100%	100%	0%	31/12/2022	1	0	0	Se podrían fijar metas un poco más certeras (facil de identificar)	Análisis mejor la congruencia del sentido del indicador	El indicador va acorde a lo expresado, sin embargo se podrían manejar mejores variantes	Presentar evidencia de mejores monitoreabilidad			
EDUCACIÓN	134	Dirección de Educación	Porcentaje de jóvenes con estudios	Jóvenes con estudios	Estratégico	Eficiencia	(Jóvenes con estudio / total de jóvenes en el municipio) * 100	%	Anual	Informes estadísticos	100%	100%	0%	31/12/2022	1	0	0	Se podrían fijar metas un poco más certeras (facil de identificar)	Análisis mejor la congruencia del sentido del indicador	El indicador va acorde a lo expresado, sin embargo se podrían manejar mejores variantes	Presentar evidencia de mejores monitoreabilidad			
	135	Dirección de Educación	Porcentaje de medidas de incremento educativo	Óptimo nivel educativo en el municipio	Estratégico	Eficiencia	(Medidas implementadas / medidas programadas) * 100	%	Trimestral	Reportes internos	100%	100%	0%	31/12/2022	1	0	0	Se podrían fijar metas un poco más certeras (facil de identificar)	Análisis mejor la congruencia del sentido del indicador	El indicador va acorde a lo expresado, sin embargo se podrían manejar mejores variantes	Presentar evidencia de mejores monitoreabilidad			
	136	Dirección de Educación	Porcentaje de becas y apoyos entregados a estudiantes de escasos recursos del municipio	Suficiencia de apoyos para el fortalecimiento educativo	Estratégico	Eficiencia	(Apoyo entregados / apoyos programados) * 100	%	Trimestral	Reportes internos	100%	100%	0%	31/12/2022	1	0	0	Se podrían fijar metas un poco más certeras (facil de identificar)	Análisis mejor la congruencia del sentido del indicador	El indicador va acorde a lo expresado, sin embargo se podrían manejar mejores variantes	Presentar evidencia de mejores monitoreabilidad			
	137	Dirección de Educación	Porcentaje de apoyos entregados	Mejora de la infraestructura física de las escuelas para general ambientes afectivos de aprendizaje, muebles y sistemas tecnológicos y de comunicación	Gestión	Eficacia	(Apoyos entregados / apoyos programados de entrega) * 100	%	Mensual	Evidencia fotográfica	100%	100%	0%	31/12/2022	1	0	0	Se podrían fijar metas un poco más certeras (facil de identificar)	Análisis mejor la congruencia del sentido del indicador	El indicador va acorde a lo expresado, sin embargo se podrían manejar mejores variantes	Presentar evidencia de mejores monitoreabilidad			
	138	Dirección de Actividades Civiles y Bibliotecas	Total de consultas y acceso al servicio bibliotecario	Fortalecer las virtudes culturales y sociales con la comunidad	Estratégico	Eficiencia	Suma de consultas y accesos realizados	%	Anual	Reportes internos	100%	100%	0%	31/12/2022	1	0	0	Se podrían fijar metas un poco más certeras (facil de identificar)	Análisis mejor la congruencia del sentido del indicador	El indicador va acorde a lo expresado, sin embargo se podrían manejar mejores variantes	Presentar evidencia de mejores monitoreabilidad			
Fomento a la Cultura	139	Dirección de Actividades Civiles y Bibliotecas	Porcentaje de gasto invertido para mejora de la infraestructura y tecnología bibliotecaria	Establecer estrategias para un mejor conocimiento de la comunidad	Estratégico	Eficiencia	(Presupuesto ejercido / presupuesto programado) * 100	%	Trimestral	Balances	100%	100%	0%	31/12/2022	1	0	0	Se podrían fijar metas un poco más certeras (facil de identificar)	Análisis mejor la congruencia del sentido del indicador	El indicador va acorde a lo expresado, sin embargo se podrían manejar mejores variantes	Presentar evidencia de mejores monitoreabilidad			
	140	Dirección de Actividades Civiles y Bibliotecas	Porcentaje de consultas realizadas por la ciudadanía	Mayor interés de la sociedad	Estratégico	Eficiencia	(Consultas realizadas / consultas programadas) * 100	%	Trimestral	Balances	100%	100%	0%	31/12/2022	1	0	0	Se podrían fijar metas un poco más certeras (facil de identificar)	Análisis mejor la congruencia del sentido del indicador	El indicador va acorde a lo expresado, sin embargo se podrían manejar mejores variantes	Presentar evidencia de mejores monitoreabilidad			

~~H. AYUNTAMIENTO MUNICIPAL CONSTITUCIONAL DE COYUCA DE CATALÁN, GUERRERO
 PRESIDENTE MUNICIPAL
 2021 - 2024~~

~~H. AYUNTAMIENTO MUNICIPAL CONSTITUCIONAL DE COYUCA DE CATALÁN, GUERRERO
 SINDICO PROCURADOR
 2021 - 2024~~

Elaboro
 H. AYUNTAMIENTO MUNICIPAL CONSTITUCIONAL DE COYUCA DE CATALÁN, GUERRERO
 ÓRGANO DE CONTROL INTERNO
 2021 - 2024

H. AYUNTAMIENTO MUNICIPAL CONSTITUCIONAL DE COYUCA DE CATALÁN, GUERRERO
 TEGURENIA
 2021 - 2024



H. AYUNTAMIENTO MUNICIPAL CONSTITUCIONAL DE COYUCLA DE CATALÁN, GUERRERO
 REPORTE DE LAS FICHAS DE INDICADORES
 EJERCICIO FISCAL 2022



PROGRAMA MUNICIPAL	UNIDADES RESPONSABLES	NOMBRE DEL INDICADOR	INTERPRETACION	TIPO DE MEDICION	DIMENSION	FORMULA	UNIDAD DE MEDIDA	FRECUENCIA DE MEDICION	MEDIOS DE IDENTIFICACION	3.- RESULTADOS OBTENIDOS ENERO - JUNIO 2022		4.- PARAMETRO DE SEMANIFICACION		RELEVANCIA	AUTENCION	CLARIDAD	MONITOREABILIDAD
										LINEA BASE	METAS OBTENIDAS	PLACENTE	FECHA DE ACTUALIZACION DE RESULTADOS				
SECTOR AGROPECUARIO ECONOMICO	Direccion de Actividades, Clases y Bibliotecas	141	Conocer el por que se hacen las metas de una determinada actividad y el como se relaciona a nivel de comunidad en acciones y programas definidos en el plan del tiempo.	Calidad	Eficiencia	$(\text{Ejercicios realizados} / \text{Total de ejercicios programados}) * 100$	%	Mensual	Evidencia fotografica	100%	100%	0	0	Se podrian fijar metas un Analizar mejor la expresado, sin embargo se Presentar evidencia de la podrian manejar mejores monitorizabilidad variantes			
		142	Contribuir al desarrollo humano y economico a través de programas, acciones y apoyo que mejoren la calidad de vida de los habitantes del Municipio.	Estrategico	Eficiencia	$(\text{Apoyos entregados} / \text{apoyos programados}) * 100$	%	Anual	Evidencia fotografica	100%	100%	0	0	Se podrian fijar metas un Analizar mejor la expresado, sin embargo se Presentar evidencia de la podrian manejar mejores monitorizabilidad variantes			
		143	La administración municipal promover y fomentar actividades agrícolas, agroindustriales, agropecuarias y actividades similares para el desarrollo económico.	Estrategico	Eficiencia	$(\text{Recursos ejecutados} / \text{recursos asignados}) * 100$	%	Trimestral	Balanza	100%	100%	0	0	Se podrian fijar metas un Analizar mejor la expresado, sin embargo se Presentar evidencia de la podrian manejar mejores monitorizabilidad variantes			
		144	Infraestructura física agrícola adecuada.	Estrategico	Eficiencia	$(\text{Asesoramiento brindado} / \text{asesoramiento programado}) * 100$	%	Trimestral	Evidencia fotografica	100%	100%	0	0	Se podrian fijar metas un Analizar mejor la expresado, sin embargo se Presentar evidencia de la podrian manejar mejores monitorizabilidad variantes			
		145	Desarrollar e impulsar políticas que contribuyan a la mejora de este sector, a través de la implementación de programas, acciones y actividades para el desarrollo agropecuario.	Gestión	Eficiencia	$(\text{Capacitaciones efectuadas} / \text{capacitaciones programadas}) * 100$	%	Mensual	Informes internos	100%	100%	0	0	Se podrian fijar metas un Analizar mejor la expresado, sin embargo se Presentar evidencia de la podrian manejar mejores monitorizabilidad variantes			
		146	General programas eficientes de empleo, capacitación y financiamiento.	Estrategico	Eficiencia	$(\text{Programas realizados} / \text{programas programados}) * 100$	%	Anual	Informes internos	100%	100%	0	0	Se podrian fijar metas un Analizar mejor la expresado, sin embargo se Presentar evidencia de la podrian manejar mejores monitorizabilidad variantes			
		147	Elaborar centro de incubación que apoye a la creación o desarrollo y sostenimiento de emprendimientos de pequeños y medianas empresas para el desarrollo agropecuario.	Estrategico	Eficiencia	$(\text{Plazas de solicitudes recibidas} / \text{solicitudes de incubación} * \text{apoyos otorgados} / \text{apoyos solicitados}) * 100$	%	Trimestral	Informes internos	100%	100%	0	0	Se podrian fijar metas un Analizar mejor la expresado, sin embargo se Presentar evidencia de la podrian manejar mejores monitorizabilidad variantes			
		148	Propiciar capacitación, para el empleo y adopción para la población del municipio.	Estrategico	Eficiencia	$(\text{Total de personas capacitadas} / \text{Total de la población}) * 100$	%	Trimestral	Comunicacion	100%	100%	0	0	Se podrian fijar metas un Analizar mejor la expresado, sin embargo se Presentar evidencia de la podrian manejar mejores monitorizabilidad variantes			
		149	Establecer programas intergubernamentales de apoyo al empleo, al fomento al servicio de las personas con discapacidad y al empleo de las mujeres del empleo.	Gestión	Eficiencia	$(\text{Total de personas capacitadas} / \text{Total de la población} * \text{desempleados}) * 100$	%	Mensual	Informes internos	100%	100%	0	0	Se podrian fijar metas un Analizar mejor la expresado, sin embargo se Presentar evidencia de la podrian manejar mejores monitorizabilidad variantes			
		150	Proporcionar un servicio de atención pública de calidad.	Estrategico	Eficiencia	$(\text{Personas que accedieron} / \text{Total de personas que accedieron al servicio} * \text{atendidos} / \text{atendidos programados}) * 100$	%	Anual	Encuestas	100%	100%	0	0	Se podrian fijar metas un Analizar mejor la expresado, sin embargo se Presentar evidencia de la podrian manejar mejores monitorizabilidad variantes			
		151	Las funciones del servicio de atención pública brindan calidad, recursos a las comunidades y público en general.	Estrategico	Eficiencia	$(\text{Personas que accedieron} / \text{Total de personas que accedieron al servicio} * \text{atendidos} / \text{atendidos programados}) * 100$	%	Trimestral	Evidencia fotografica	100%	100%	0	0	Se podrian fijar metas un Analizar mejor la expresado, sin embargo se Presentar evidencia de la podrian manejar mejores monitorizabilidad variantes			

H. AYUNTAMIENTO MUNICIPAL CONSTITUCIONAL DE COYUCLA DE CATALÁN, GRO. PRESIDENCIA MUNICIPAL 2021 - 2024

H. AYUNTAMIENTO MUNICIPAL CONSTITUCIONAL DE COYUCLA DE CATALÁN, GRO. SINDICO PROCURADOR 2021 - 2024

Elaboró
 OCP: JOLGUER RODRIGUEZ GAMA
 OR: CONTROLADOR INTERNO
 CONTROL INTERNO
 2021 - 2024





H. AYUNTAMIENTO MUNICIPAL CONSTITUCIONAL DE COYUCA DE CATALÁN, GUERRERO
 REPORTE DE LAS FICHAS DE INDICADORES
 EJERCICIO FISCAL 2022



2.- DATOS GENERALES DEL INDICADOR											3.- RESULTADOS OBTENIDOS ENERO - JUNIO 2022			4.- PARAMETRO DE SEMAFORIZACION			COMENTARIOS				
PROGRAMA MUNICIPAL	NO	UNIDADES RESPONSABLES	NOMBRE DEL INDICADOR	INTERPRETACION	TIPO DE INDICADOR	DIMENSION	FORMULA	UNIDAD DE MEDIDA	FRECUENCIA DE MEDICION	MEDIOS DE IDENTIFICACION	LINEA BASE	METAS OBTENIDAS	PORCENTAJE	FECHA DE ACTUALIZACION DE RESULTADOS	100%	80-74	6-49	RELEVANCIA	ADecuACION	CLARIDAD	MONITOREABILIDAD
	152	Dirección de Alumbrado Público	Porcentaje de mantenimientos realizados	Mantenimiento realizado al equipamiento de la infraestructura del alumbrado público	Estratégico	Eficiencia	(Mantenimientos realizados/ mantenimientos programados) * 100	%	Trimestral	Informes internos	100%	100%	0%	31/12/2021	1	0	0	Se podrían fijar metas un poco mas certeras (facil de identificar)	Análisis mejor del sentido del indicador	El indicador va acorde a lo expresado, sin embargo se podrían manejar mejores variantes	Presentar evidencia de mejores monitoreabilidad
	153	Dirección de Alumbrado Público	Porcentaje en las fallas del sistema de alumbrado público municipal	Proporcionar a la población los servicios básicos, como lo son saneamiento básico, el agua potable, alumbrado público, seguridad a los ciudadanos.	Gestión	Eficacia	(Fallas generadas para atención en el sistema de alumbrado público municipal / fallas detectadas en el sistema de alumbrado público municipal) * 100	%	Mensual	Evidencia fotográfica	100%	100%	0%	31/12/2022	1	0	0	Se podrían fijar metas un poco mas certeras (facil de identificar)	Análisis mejor de congruencia del sentido del indicador	El indicador va acorde a lo expresado, sin embargo se podrían manejar mejores variantes	Presentar evidencia de mejores monitoreabilidad
SECTOR GANADERO O PECUARIO	154	Dirección de Ganadería	Tasa de variación anual del valor de la producción del sector primario	Contribuir e incrementar la explotación de las actividades primarias mediante el fomento a proyectos de infraestructura física y apoyo a la entidad.	Estratégico	Eficiencia	(Valor de la producción del sector primario en el año actual / valor de la producción del sector primario en el año anterior) * 100	%	Anual	Informes internos	100%	100%	0%	31/12/2022	1	0	0	Se podrían fijar metas un poco mas certeras (facil de identificar)	Análisis mejor de congruencia del sentido del indicador	El indicador va acorde a lo expresado, sin embargo se podrían manejar mejores variantes	Presentar evidencia de mejores monitoreabilidad
	155	Dirección de Ganadería	Porcentaje de avance de productores beneficiados con los programas situados	Los productores beneficiarios del programa, mejorando las condiciones operativas de sus unidades productivas	Estratégico	Eficiencia	(Número de productores apoyados en el año / total de productores del sector primario) * 100	%	Trimestral	Informes internos	100%	100%	0%	31/12/2022	1	0	0	Se podrían fijar metas un poco mas certeras (facil de identificar)	Análisis mejor de congruencia del sentido del indicador	El indicador va acorde a lo expresado, sin embargo se podrían manejar mejores variantes	Presentar evidencia de mejores monitoreabilidad
	156	Dirección de Ganadería	Tasa de variación anual de proyectos de servicios otorgados a los productores	Los productores reciben servicios acorde a sus necesidades para mejorar la operación de sus unidades productivas	Estratégico	Eficiencia	(Número de proyectos de servicios apoyados en el año actual / número de proyectos de servicios apoyados en el año anterior) * 100	%	Trimestral	Informes internos	100%	100%	0%	31/12/2022	1	0	0	Se podrían fijar metas un poco mas certeras (facil de identificar)	Análisis mejor de congruencia del sentido del indicador	El indicador va acorde a lo expresado, sin embargo se podrían manejar mejores variantes	Presentar evidencia de mejores monitoreabilidad
	157	Dirección de Ganadería	Tasa de variación anual de solicitudes recibidas	Promover la participación de los ganaderos a través del fomento o la organización	Gestión	Eficacia	(Solicitudes recibidas en el año / solicitudes recibidas en el año anterior) * 100	%	Mensual	Informes internos	100%	100%	0%	31/12/2022	1	0	0	Se podrían fijar metas un poco mas certeras (facil de identificar)	Análisis mejor de congruencia del sentido del indicador	El indicador va acorde a lo expresado, sin embargo se podrían manejar mejores variantes	Presentar evidencia de mejores monitoreabilidad
Medio Ambiente	158	Dirección de Medio Ambiente y Recursos Naturales	Tasa de variación de recursos ambientales censados	Contribuir a la preservación del medio ambiente mediante la inspección, vigilancia y monitoreo de los recursos naturales del municipio	Estratégico	Eficiencia	(Recursos ambientales censados en el año actual / recursos ambientales censados en el año anterior) * 100	%	Anual	Informes internos	100%	100%	0%	31/12/2022	1	0	0	Se podrían fijar metas un poco mas certeras (facil de identificar)	Análisis mejor de congruencia del sentido del indicador	El indicador va acorde a lo expresado, sin embargo se podrían manejar mejores variantes	Presentar evidencia de mejores monitoreabilidad
	159	Dirección de Medio Ambiente y Recursos Naturales	Porcentaje de población beneficiada	La población municipal asegura la protección de los recursos naturales	Estratégico	Eficiencia	(Población municipal beneficiada con la protección de áreas naturales / población total del municipio) * 100	%	Trimestral	Informes internos	100%	100%	0%	31/12/2022	1	0	0	Se podrían fijar metas un poco mas certeras (facil de identificar)	Análisis mejor de congruencia del sentido del indicador	El indicador va acorde a lo expresado, sin embargo se podrían manejar mejores variantes	Presentar evidencia de mejores monitoreabilidad
	160	Dirección de Medio Ambiente y Recursos Naturales	Porcentaje de campañas realizadas	Campañas sobre la importancia de adquirir hábitos para el cuidado y conservación del medio ambiente	Estratégico	Eficiencia	(Campañas realizadas / campañas programadas) * 100	%	Trimestral	Propaganda	100%	100%	0%	31/12/2022	1	0	0	Se podrían fijar metas un poco mas certeras (facil de identificar)	Análisis mejor de congruencia del sentido del indicador	El indicador va acorde a lo expresado, sin embargo se podrían manejar mejores variantes	Presentar evidencia de mejores monitoreabilidad
	161	Dirección de Medio Ambiente y Recursos Naturales	Porcentaje de peticiones realizadas	Impulsar programas para la preservación y cuidado del medio ambiente, utilizando los medios de comunicación y electrónicos	Gestión	Eficacia	(Peticiones realizadas / peticiones programadas) * 100	%	Mensual	Listas de asistencia	100%	100%	0%	31/12/2022	1	0	0	Se podrían fijar metas un poco mas certeras (facil de identificar)	Análisis mejor de congruencia del sentido del indicador	El indicador va acorde a lo expresado, sin embargo se podrían manejar mejores variantes	Presentar evidencia de mejores monitoreabilidad
SECTOR AGROPECUARIO - ECONOMICO	162	Gestión de Proyectos	Porcentaje de avance de etapas ejecutadas en el proyecto	Incrementar la generación y ejecución de proyectos de alto impacto positivo	Estratégico	Eficiencia	(Número de etapas concluidas/total de etapas del proyecto concluidas)*100	%	Anual	Informes internos	100%	100%	0%	31/12/2022	1	0	0	Se podrían fijar metas un poco mas certeras (facil de identificar)	Análisis mejor de congruencia del sentido del indicador	El indicador va acorde a lo expresado, sin embargo se podrían manejar mejores variantes	Presentar evidencia de mejores monitoreabilidad
	163	Gestión de Proyectos	Porcentaje de estudios previos concluidos en los proyectos prioritarios	Implementar los estudios previos para la elaboración y ejecución de proyectos	Estratégico	Eficiencia	(Número de estudios previos concluidos/número de estudios previos programados)*100	%	Trimestral	Informes internos	100%	100%	0%	31/12/2022	1	0	0	Se podrían fijar metas un poco mas certeras (facil de identificar)	Análisis mejor de congruencia del sentido del indicador	El indicador va acorde a lo expresado, sin embargo se podrían manejar mejores variantes	Presentar evidencia de mejores monitoreabilidad
	164	Gestión de Proyectos	Porcentaje de proyectos gestionados para su financiamiento	Generar un programa operativo de proyectos y otras estrategias y prioridades	Estratégico	Eficiencia	(Número de proyectos terminados/número de proyectos para los que se gestionan recursos)*100	%	Trimestral	Informes internos	100%	100%	0%	31/12/2022	1	0	0	Se podrían fijar metas un poco mas certeras (facil de identificar)	Análisis mejor de congruencia del sentido del indicador	El indicador va acorde a lo expresado, sin embargo se podrían manejar mejores variantes	Presentar evidencia de mejores monitoreabilidad
	165	Gestión de Proyectos	Porcentaje de personal con perfil correcto	Gestionar apoyos con créditos blandos para la adquisición de insumos e implementos necesarios para elevar la producción con	Gestión	Eficacia	(Número de personas con perfil correcto/total del personal)*100	%	Mensual	Reportes internos	100%	100%	0%	31/12/2022	1	0	0	Se podrían fijar metas un poco mas certeras (facil de identificar)	Análisis mejor de congruencia del sentido del indicador	El indicador va acorde a lo expresado, sin embargo se podrían manejar mejores variantes	Presentar evidencia de mejores monitoreabilidad

AYUNTAMIENTO MUNICIPAL CONSTITUCIONAL DE COYUCA DE CATALÁN, GUERRERO
 PRESIDENCIA MUNICIPAL
 2021 - 2024



AYUNTAMIENTO MUNICIPAL CONSTITUCIONAL DE COYUCA DE CATALÁN, GUERRERO
 SINDICATO PROCUPIADOR
 2021 - 2024

AYUNTAMIENTO MUNICIPAL CONSTITUCIONAL DE COYUCA DE CATALÁN, GUERRERO
 Elaborado por:
 C.P. JORGE RODRIGUEZ GAMA
 CONTRALOR GENERAL INTERNO
 2021 - 2024

AYUNTAMIENTO MUNICIPAL CONSTITUCIONAL DE COYUCA DE CATALÁN, GUERRERO
 TESORERIA
 2021 - 2024



H. AYUNTAMIENTO MUNICIPAL CONSTITUCIONAL DE COYUCA DE CATALÁN, GUERRERO
 REPORTE DE LAS FICHAS DE INDICADORES
 EJERCICIO FISCAL 2022



PROGRAMA MUNICIPAL	UNIDADES RESPONSABLES	NOMBRE DEL INDICADOR	INTERPRETACIÓN	TIPO DE INDICADOR	DIMENSIÓN	FÓRMULA	UNIDAD DE MEDIDA	FRECUENCIA DE RECOLECCIÓN	MEDIOS DE IDENTIFICACIÓN	LÍNEA BASE	METAS OBTENIDAS	PENDIENTE	FECHA DE ACTUALIZACIÓN DE RESULTADOS	4 - PARAMETRO DE SEMAFORIZACIÓN			COMENTARIOS				
														1-100	80-74	6-46	RELEVANCIA	ADecuACION	CLARIDAD	MONITOREABILIDAD	
FOMENTO A LA ORGANIZACIÓN DE LA SOCIEDAD CIVIL	166	Dirección de Atención al Migrante	Porcentaje de migrantes atendidos	Contribuir a salvaguardar los derechos de nuestras connacionales repatriados o en su traslado por territorio Coahuilteco mediante el acceso a una atención oportuna	Estratégico	Eficiencia	(Migrantes atendidos/ estimado de repatriados) * 100	%	Anual	Informes internos	100%	100%	0%	31/12/2022	1	0	0	Se podrían fijar metas un poco mas ciertas (facil de identificar)	Análisis mejor la congruencia del sentido del indicador	El indicador va acorde a lo expresado, sin embargo se podrían manejar mejores variantes	Presentar evidencia de mejores monitoreabilidad
	167	Dirección de Atención al Migrante	Porcentaje de migrantes atendidos para regresar a su lugar de origen	Las personas en situación de vulnerabilidad reciben atención o apoyo durante su traslado a su ciudad de origen	Estratégico	Eficiencia	(Migrantes apoyados con traslado / estimado de repatriados) * 100	%	Trimestral	Informes internos	100%	100%	0%	31/12/2022	1	0	0	Se podrían fijar metas un poco mas ciertas (facil de identificar)	Análisis mejor la congruencia del sentido del indicador	El indicador va acorde a lo expresado, sin embargo se podrían manejar mejores variantes	Presentar evidencia de mejores monitoreabilidad
	168	Dirección de Atención al Migrante	Número de migrantes apoyados con alguna acción de atención integral	Migrantes apoyados	Estratégico	Eficiencia	Suma de de migrantes apoyados con alguna acción de atención integral	%	Trimestral	Evidencia fotográfica	100%	100%	0%	31/12/2022	1	0	0	Se podrían fijar metas un poco mas ciertas (facil de identificar)	Análisis mejor la congruencia del sentido del indicador	El indicador va acorde a lo expresado, sin embargo se podrían manejar mejores variantes	Presentar evidencia de mejores monitoreabilidad
	169	Dirección de Atención al Migrante	Número de jornadas realizadas	Atención ciudadana	Gestión	Eficiencia	Suma de jornadas realizadas	%	Mensual	Evidencia fotográfica	100%	100%	0%	31/12/2022	1	0	0	Se podrían fijar metas un poco mas ciertas (facil de identificar)	Análisis mejor la congruencia del sentido del indicador	El indicador va acorde a lo expresado, sin embargo se podrían manejar mejores variantes	Presentar evidencia de mejores monitoreabilidad
EDUCACIÓN	170	Dirección de Unidad Deportiva	Variedad porcentual de disminución de sobre peso y obesidad	Contribuir al sistema educativo del municipio	Estratégico	Eficiencia	(Personas con obesidad 2021 / total de habitantes 2021) - (personas con obesidad 2022 / total de habitantes 2022) * 100	%	Anual	Informes	100%	100%	0%	31/12/2022	1	0	0	Se podrían fijar metas un poco mas ciertas (facil de identificar)	Análisis mejor la congruencia del sentido del indicador	El indicador va acorde a lo expresado, sin embargo se podrían manejar mejores variantes	Presentar evidencia de mejores monitoreabilidad
	171	Dirección de Unidad Deportiva	Porcentaje de programas deportivos realizados	Suficiente planeación de programas deportivos para fortalecer el sistema educativo del municipio	Estratégico	Eficiencia	(Programas deportivos realizados / programas deportivos programados) * 100	%	Trimestral	Evidencia fotográfica	100%	100%	0%	31/12/2022	1	0	0	Se podrían fijar metas un poco mas ciertas (facil de identificar)	Análisis mejor la congruencia del sentido del indicador	El indicador va acorde a lo expresado, sin embargo se podrían manejar mejores variantes	Presentar evidencia de mejores monitoreabilidad
	172	Dirección de Unidad Deportiva	Porcentaje de promociones deportivas realizadas	Eficiencia en fortalecer el sistema educativo	Estratégico	Eficiencia	(Promociones deportivas realizadas / promociones deportivas programadas) * 100	%	Trimestral	Propaganda	100%	100%	0%	31/12/2022	1	0	0	Se podrían fijar metas un poco mas ciertas (facil de identificar)	Análisis mejor la congruencia del sentido del indicador	El indicador va acorde a lo expresado, sin embargo se podrían manejar mejores variantes	Presentar evidencia de mejores monitoreabilidad
	173	Dirección de Unidad Deportiva	Porcentaje de torneos de fútbol realizados	Fortalecer el sistema educativo del municipio a través de la implementación responsable y transparente de los programas sociales federales de apoyo a los estudiantes de todos los niveles. Como el programa de becas, talleres escolares, desayuno, deportes, actividades recreativas y culturales.	Gestión	Eficiencia	(Torneos de fútbol realizados / Total de torneos de fútbol programados) * 100	%	Mensual	Evidencia fotográfica	100%	100%	0%	31/12/2022	1	0	0	Se podrían fijar metas un poco mas ciertas (facil de identificar)	Análisis mejor la congruencia del sentido del indicador	El indicador va acorde a lo expresado, sin embargo se podrían manejar mejores variantes	Presentar evidencia de mejores monitoreabilidad
Ordenamiento Territorial	174	Dirección de Parques y Jardines	Porcentaje de servicios de mantenimiento brindados	Promover proyectos para el mantenimiento y aprovechamiento de áreas verdes	Estratégico	Eficiencia	(Servicios de mantenimiento brindados / servicios de mantenimiento programados) * 100	%	Anual	Reportes internos	100%	100%	0%	31/12/2022	1	0	0	Se podrían fijar metas un poco mas ciertas (facil de identificar)	Análisis mejor la congruencia del sentido del indicador	El indicador va acorde a lo expresado, sin embargo se podrían manejar mejores variantes	Presentar evidencia de mejores monitoreabilidad
	175	Dirección de Parques y Jardines	Porcentaje de calles y áreas verdes atendidas	La Administración Municipal mejora el servicio de agua y saneamiento	Estratégico	Eficiencia	(Calles y áreas verdes con mantenimiento / total de calles y áreas verdes) * 100	%	Trimestral	Reportes internos	100%	100%	0%	31/12/2022	1	0	0	Se podrían fijar metas un poco mas ciertas (facil de identificar)	Análisis mejor la congruencia del sentido del indicador	El indicador va acorde a lo expresado, sin embargo se podrían manejar mejores variantes	Presentar evidencia de mejores monitoreabilidad
	176	Dirección de Parques y Jardines	Porcentaje de mantenimientos realizados	Establece proyectos de saneamiento ambiental	Estratégico	Eficiencia	(Mantenimientos realizados / mantenimientos programados) * 100	%	Trimestral	Reportes internos	100%	100%	0%	31/12/2022	1	0	0	Se podrían fijar metas un poco mas ciertas (facil de identificar)	Análisis mejor la congruencia del sentido del indicador	El indicador va acorde a lo expresado, sin embargo se podrían manejar mejores variantes	Presentar evidencia de mejores monitoreabilidad
	177	Dirección de Parques y Jardines	Porcentaje de rehabilitación y mantenimiento de la infraestructura de las áreas verdes	Recuperar el proyecto de saneamiento ambiental de la cuenca del río balbas, donde se trabajan cuatro líneas de acompañamiento: a) Agua limpia, b) Agua negra, c) Manejo de la basura y, d. Educación ambiental	Gestión	Eficiencia	(Rehabilitaciones y mantenimientos realizados / Total de rehabilitaciones y mantenimientos programados) * 100	%	Mensual	Evidencia fotográfica	100%	100%	0%	31/12/2022	1	0	0	Se podrían fijar metas un poco mas ciertas (facil de identificar)	Análisis mejor la congruencia del sentido del indicador	El indicador va acorde a lo expresado, sin embargo se podrían manejar mejores variantes	Presentar evidencia de mejores monitoreabilidad
178	Dirección de Minería	Porcentaje de acciones implementadas para fomentar las actividades mineras	Contribuir al desarrollo humano y económico a través de programas, acciones y apoyos que mejoren la calidad de vida de los habitantes del Municipio	Estratégico	Eficiencia	(Acciones realizadas / acciones programadas de realización) * 100	%	Anual	Informes internos	100%	100%	0%	31/12/2022	1	0	0	Se podrían fijar metas un poco mas ciertas (facil de identificar)	Análisis mejor la congruencia del sentido del indicador	El indicador va acorde a lo expresado, sin embargo se podrían manejar mejores variantes	Presentar evidencia de mejores monitoreabilidad	

H. AYUNTAMIENTO MUNICIPAL CONSTITUCIONAL DE COYUCA DE CATALÁN, GUERRERO
 PRESIDENCIA MUNICIPAL
 2021 - 2024



H. AYUNTAMIENTO MUNICIPAL CONSTITUCIONAL DE COYUCA DE CATALÁN, GUERRERO
 AREA PROCURADORA
 2021 - 2024



Elaboró
 C.P. JOLGUER RODRIGUEZ GAMA
 CONTRALOR INTERNO
 2021 - 2024



H. AYUNTAMIENTO MUNICIPAL CONSTITUCIONAL DE COYUCA DE CATALÁN, GUERRERO
 TESORERÍA
 2021 - 2024



H. AYUNTAMIENTO MUNICIPAL CONSTITUCIONAL DE COYUCA DE CATALÁN, GUERRERO
 REPORTE DE LAS FICHAS DE INDICADORES
 EJERCICIO FISCAL 2022



PROGRAMA MUNICIPAL	NO	UNIDADES RESPONSABLES	NOMBRE DEL INDICADOR	INTERPRETACIÓN	TIPO DE INDICADOR	DIMENSIÓN	FORMULA	UNIDAD DE MEDIDA	FRECUENCIA DE MEDICIÓN	MEDIO DE IDENTIFICACIÓN	LINEA BASE	METAS OBTENIDAS	PENDIENTE	FECHA DE ACTUALIZACIÓN DE RESULTADOS	4 - PARAMETRO DE SEMAFORIZACIÓN			COMENTARIOS			
															1-100	80-74	6-49	RELEVANCIA	ADECUACION	CLARIDAD	MONITOREABILIDAD
Fomento al Empleo	179	Dirección de Minería	Porcentaje de habitantes que se dedican a la actividad minera	Aumento de la actividad minera	Estratégico	Eficiencia	(Habitantes que se dedican a la actividad minera / total de habitantes) * 100	%	Trimestral	Encuestas	100%	100%	0%	31/12/2022	1	0	0	Se podrían fijar metas un poco más certeras (facil de identificar)	Análisis mejor la congruencia del sentido del indicador	El indicador va acorde a lo expresado, sin embargo se podrían manejar mejores variantes	Presentar evidencia de mejores monitoreabilidad
	180	Dirección de Minería	Porcentaje de programas realizados	Participar en la elaboración de los programas en materia minera	Estratégico	Eficiencia	(Programas realizados / programas programados) * 100	%	Trimestral	Informes internos	100%	100%	0%	31/12/2022	1	0	0	Se podrían fijar metas un poco más certeras (facil de identificar)	Análisis mejor la congruencia del sentido del indicador	El indicador va acorde a lo expresado, sin embargo se podrían manejar mejores variantes	Presentar evidencia de mejores monitoreabilidad
	181	Dirección de Minería	Porcentaje de apoyos entregados	Promover la inversión privada en las principales zonas con potencial de desarrollo	Gestión	Eficacia	(Apoyos entregados / programas programados de apoyo) * 100	%	Mensual	Evidencia fotográfica	100%	100%	0%	31/12/2022	1	0	0	Se podrían fijar metas un poco más certeras (facil de identificar)	Análisis mejor la congruencia del sentido del indicador	El indicador va acorde a lo expresado, sin embargo se podrían manejar mejores variantes	Presentar evidencia de mejores monitoreabilidad
COMERCIO	182	Dirección de Rastro Municipal	Porcentaje de procedimientos de higiene y calidad usados en el rastro municipal	Regularizar los procedimientos prestados por el servicio de rastro municipal para garantizar las condiciones salubres para el consumidor	Estratégico	Eficiencia	(Procedimientos utilizados / procedimientos programados) * 100	%	Anual	Informes internos	100%	100%	0%	31/12/2022	1	0	0	Se podrían fijar metas un poco más certeras (facil de identificar)	Análisis mejor la congruencia del sentido del indicador	El indicador va acorde a lo expresado, sin embargo se podrían manejar mejores variantes	Presentar evidencia de mejores monitoreabilidad
	183	Dirección de Rastro Municipal	Porcentaje de pobladores satisfechos con el servicio de rastro municipal	Optimizar el servicio que brinda el Rastro Municipal a los usuarios mejorando "el calidad" e infraestructura para el adecuado uso de los diferentes espacios	Estratégico	Eficiencia	(Pobladores satisfechos / total de pobladores promedio que acuden al rastro municipal) * 100	%	Trimestral	Encuestas	100%	100%	0%	31/12/2022	1	0	0	Se podrían fijar metas un poco más certeras (facil de identificar)	Análisis mejor la congruencia del sentido del indicador	El indicador va acorde a lo expresado, sin embargo se podrían manejar mejores variantes	Presentar evidencia de mejores monitoreabilidad
	184	Dirección de Rastro Municipal	Porcentaje de personal con capacitación	Capacitar al personal en buenas prácticas de manufactura para cumplir con la normatividad vigente	Estratégico	Eficiencia	(Personal capacitado / total de trabajadores) * 100	%	Trimestral	Constancias de capacitación	100%	100%	0%	31/12/2022	1	0	0	Se podrían fijar metas un poco más certeras (facil de identificar)	Análisis mejor la congruencia del sentido del indicador	El indicador va acorde a lo expresado, sin embargo se podrían manejar mejores variantes	Presentar evidencia de mejores monitoreabilidad
	185	Dirección de Rastro Municipal	Porcentaje de capacitaciones realizadas	Fomentar la apertura de nuevos negocios y tangas de producción mediante la facilitación de trámites y derechos al negocio	Gestión	Eficacia	(Capacitaciones realizadas / capacitaciones programadas) * 100	%	Mensual	Listas de asistencia	100%	100%	0%	31/12/2022	1	0	0	Se podrían fijar metas un poco más certeras (facil de identificar)	Análisis mejor la congruencia del sentido del indicador	El indicador va acorde a lo expresado, sin embargo se podrían manejar mejores variantes	Presentar evidencia de mejores monitoreabilidad
Fomento a la Economía Familiar	186	Comuna Municipal	Porcentaje de satisfacción en el otorgamiento de servicios públicos municipales	Diseñar planes o programas en respuesta a la detección de necesidades del municipio	Estratégico	Eficiencia	(Personas que mencionan estar satisfechas con los servicios municipales que otorga el ayuntamiento / personas entrevistadas) * 100	%	Anual	Encuestas	100%	100%	0%	31/12/2022	1	0	0	Se podrían fijar metas un poco más certeras (facil de identificar)	Análisis mejor la congruencia del sentido del indicador	El indicador va acorde a lo expresado, sin embargo se podrían manejar mejores variantes	Presentar evidencia de mejores monitoreabilidad
	187	Comuna Municipal	Porcentaje de eficiencia en los servicios municipales	Analizar e impulsar programas de acuerdo a las necesidades del municipio	Estratégico	Eficiencia	(Metas cumplidas / metas programadas) * 100	%	Trimestral	Informes internos	100%	100%	0%	31/12/2022	1	0	0	Se podrían fijar metas un poco más certeras (facil de identificar)	Análisis mejor la congruencia del sentido del indicador	El indicador va acorde a lo expresado, sin embargo se podrían manejar mejores variantes	Presentar evidencia de mejores monitoreabilidad
	188	Comuna Municipal	Porcentaje de medidas para el mejoramiento del acceso a los servicios municipales	Estrategias para impulsar programas en beneficio del municipio	Estratégico	Eficiencia	(Medidas implementadas / medidas programadas) * 100	%	Trimestral	Informes internos	100%	100%	0%	31/12/2022	1	0	0	Se podrían fijar metas un poco más certeras (facil de identificar)	Análisis mejor la congruencia del sentido del indicador	El indicador va acorde a lo expresado, sin embargo se podrían manejar mejores variantes	Presentar evidencia de mejores monitoreabilidad
	189	Comuna Municipal	Porcentaje de cumplimiento de actividades / acciones, a favor de la mejora en economía municipal	Impulsar los programas del gobierno federal como los seguros de vida para las mujeres, estancias infantiles, apoyo de madres solteras, entre otros subidos gubernamentales	Gestión	Eficacia	(Actividades cumplidas / actividades programadas) * 100	%	Mensual	Bitácora	100%	100%	0%	31/12/2022	1	0	0	Se podrían fijar metas un poco más certeras (facil de identificar)	Análisis mejor la congruencia del sentido del indicador	El indicador va acorde a lo expresado, sin embargo se podrían manejar mejores variantes	Presentar evidencia de mejores monitoreabilidad
Fomento a la Organización de la Sociedad Civil	190	Dirección de Adquisiciones	Porcentaje de recursos financieros para un gobierno organizado y responsable	El municipio cuente con el recurso necesario para un gobierno organizado y responsable	Estratégico	Eficiencia	(Días con financiamiento suficiente / total de días) * 100	%	Anual	Balanza	100%	100%	0%	31/12/2022	1	0	0	Se podrían fijar metas un poco más certeras (facil de identificar)	Análisis mejor la congruencia del sentido del indicador	El indicador va acorde a lo expresado, sin embargo se podrían manejar mejores variantes	Presentar evidencia de mejores monitoreabilidad
	191	Dirección de Adquisiciones	Porcentaje de cumplimiento de metas financieras y fiscales	Manejo adecuado de los recursos que ingresan en el municipio	Estratégico	Eficiencia	(Metas cumplidas / metas programadas) * 100	%	Trimestral	Informes internos	100%	100%	0%	31/12/2022	1	0	0	Se podrían fijar metas un poco más certeras (facil de identificar)	Análisis mejor la congruencia del sentido del indicador	El indicador va acorde a lo expresado, sin embargo se podrían manejar mejores variantes	Presentar evidencia de mejores monitoreabilidad
	192	Dirección de Adquisiciones	Porcentaje de medidas implementadas	Apoyo a la administración para mejorar el control de recursos	Estratégico	Eficiencia	(Medidas implementadas / medidas por implementar) * 100	%	Trimestral	Reportes internos	100%	100%	0%	31/12/2022	1	0	0	Se podrían fijar metas un poco más certeras (facil de identificar)	Análisis mejor la congruencia del sentido del indicador	El indicador va acorde a lo expresado, sin embargo se podrían manejar mejores variantes	Presentar evidencia de mejores monitoreabilidad

H. AYUNTAMIENTO MUNICIPAL CONSTITUCIONAL DE COYUCA DE CATALÁN, GUERRERO
 2021 - 2024



SINDICATO PROCURADORES
 H. AYUNTAMIENTO MUNICIPAL CONSTITUCIONAL DE COYUCA DE CATALÁN, GUERRERO
 2021 - 2024

Elaboró
 E.P. JOLGUER RODRIGUEZ GAMA
 CONTROL INTERNO
 2021 - 2024

H. AYUNTAMIENTO MUNICIPAL CONSTITUCIONAL DE COYUCA DE CATALÁN, GUERRERO
 2021 - 2024



H. AYUNTAMIENTO MUNICIPAL CONSTITUCIONAL DE COYUCA DE CATALÁN, GUERRERO
 REPORTE DE LAS FICHAS DE INDICADORES
 EJERCICIO FISCAL 2022



PROGRAMA MUNICIPAL	INDICADOR RESPONSABLE	NOMBRE DEL INDICADOR	INTERPRETACION	TIPO DE INDICADOR	DIMENSION	FORMULA	UNIDAD DE MEDIDA	FRECUENCIA DE MEDICION	MECANISMOS DE IDENTIFICACION	3. RESULTADOS OBTENIDOS ENERO - JUNIO 2022			4. PARAMETRO DE ESTIMACION					
										LINEA BASE	METAS OBTENIDAS	PENDIENTE	FECHA DE ACTUALIZACION DE RESULTADOS	1-10	11-40	41-74	75-100	RELEVANCIA
Fomento al Empleo	113	Desconexión de Adquisiciones	Hay en la administración de los recursos que agreden en el municipio el gasto corriente, pago de servicios y compra de materiales y subproductos.	Gestión	Eficiencia	(Actividades realizadas / total de actividades * 100)	N	Mensual	Informes internos	100%	100%	0%	1	0	0	0	Se podrían fijar metas un Analizar mejor la ejecución, sin embargo se Presentar evidencia de la pocos mas certezas (fué de congruencia del sentido del indicador)	El indicador va acorde a lo necesario, sin embargo se Presentar evidencia de la pocos mas certezas mejores monitoreabilidad
	114	Disponibilidad Turnero	Contribuir a Promover servicios públicos de calidad y asegurar su mejora continua en beneficio de la población de municipios mediante el otorgamiento de servicios turísticos y eficientes de recreación y ocio de tiempo libre.	Catálogo	Eficiencia	(Personas que manejan estar satisfechas con los servicios municipales que otorga el ayuntamiento / personas entrevistadas * 100)	N	Anual	Encuestas	100%	100%	0%	1	0	0	0	Se podrían fijar metas un Analizar mejor la ejecución, sin embargo se Presentar evidencia de la pocos mas certezas mejores monitoreabilidad	El indicador va acorde a lo necesario, sin embargo se Presentar evidencia de la pocos mas certezas mejores monitoreabilidad
	115	Disponibilidad Turnero	Eficiencia en la producción de servicios públicos.	Catálogo	Eficiencia	(Metas cumplidas / metas programadas * 100)	N	Trimestral	Anexo de programas	100%	100%	0%	1	0	0	0	Se podrían fijar metas un Analizar mejor la ejecución, sin embargo se Presentar evidencia de la pocos mas certezas mejores monitoreabilidad	El indicador va acorde a lo necesario, sin embargo se Presentar evidencia de la pocos mas certezas mejores monitoreabilidad
	116	Disponibilidad Turnero	Acceso a los servicios públicos	Catálogo	Eficiencia	(Medidas implementadas / medidas programadas * 100)	N	Trimestral	Informes internos	100%	100%	0%	1	0	0	0	Se podrían fijar metas un Analizar mejor la ejecución, sin embargo se Presentar evidencia de la pocos mas certezas mejores monitoreabilidad	El indicador va acorde a lo necesario, sin embargo se Presentar evidencia de la pocos mas certezas mejores monitoreabilidad
	117	Disponibilidad Turnero	Fomento de programas de apoyo	Fomento de la actividad turística mediante la realización de programas de apoyo a las personas que ofrecen los servicios turísticos.	Gestión	Eficiencia	(Programas de apoyo programados / apoyo programados * 100)	N	Mensual	Evidencia fotográfica	100%	100%	0%	1	0	0	0	Se podrían fijar metas un Analizar mejor la ejecución, sin embargo se Presentar evidencia de la pocos mas certezas mejores monitoreabilidad

H. AYUNTAMIENTO MUNICIPAL
 CONSTITUCIONAL DE
 COYUCA DE CATALÁN, GTO.
 PRESIDENCIA MUNICIPAL
 2021 - 2024

ESTADOS UNIDOS MEXICANOS
 H. AYUNTAMIENTO MUNICIPAL
 CONSTITUCIONAL DE
 COYUCA DE CATALÁN, GTO.
 SÍNDICO PROCURADOR
 2021 - 2024

ESTADOS UNIDOS MEXICANOS
 H. AYUNTAMIENTO MUNICIPAL
 CONSTITUCIONAL DE
 COYUCA DE CATALÁN, GTO.
 Elaboró
 C.P. JOLGUER RODRIGUEZ GAMA
 CONTRACCIONADO INTERNO
 2021 - 2024

ESTADOS UNIDOS MEXICANOS
 H. AYUNTAMIENTO MUNICIPAL
 CONSTITUCIONAL DE
 COYUCA DE CATALÁN, GTO.
 Elaboró
 C.P. JOLGUER RODRIGUEZ GAMA
 CONTRACCIONADO INTERNO
 2021 - 2024