

H. AYUNTAMIENTO MUNICIPAL DE COYUCA DE CATALÁN, GUERRERO.

Cuenta Pública
Ejercicio Fiscal 2019



4.7 INFORMACIÓN DE EVALUACIÓN DEL DESEMPEÑO

4.7.13. Acciones implementadas por el Órgano de Control Interno Municipal.

- a) Validación de los Indicadores
para la evaluación de la gestión
municipal.**



VALIDACIÓN DE LOS INDICADORES PARA LA EVALUACIÓN DE LA GESTIÓN MUNICIPAL




ELABORÓ



H. AYUNTAMIENTO MUNICIPAL
CONSTITUCIONAL DE
COYUCA DE CATALÁN, GRO.

ÓRGANO DE CONTROL INTERNO
2018-2021

C.P. Guillermo Uribe Valente
Contralor Interno



Introducción

Actualmente hay muchos planteamientos sobre la creación de indicadores para la evaluación de la gestión municipal, las tendencias metodológicas buscan homologarlos criterios generales que deben contener la construcción de estos.

El proceso de la determinación y validación de indicadores debe ser en base a criterios previamente establecidos que permitan la obtención de resultados convenientes para el ayuntamiento, los cuales ayuden al cumplimiento y seguimiento de las metas establecidas en los programas municipales.

En general los indicadores permiten monitorear y comunicar información sobre el progreso de los programas municipales, proporcionando datos manejables para evaluar una realidad presentada en un tiempo determinado.



H. AYUNTAMIENTO MUNICIPAL
CONSTITUCIONAL DE
COYUCA DE CATALÁN, GRO.
PRESIDENCIA MUNICIPAL
2018 - 2021



H. AYUNTAMIENTO MUNICIPAL
CONSTITUCIONAL DE
COYUCA DE CATALÁN, GRO.
ÓRGANO DE CONTROL INTERNO
2018 - 2021



H. AYUNTAMIENTO MUNICIPAL
CONSTITUCIONAL DE
COYUCA DE CATALÁN, GRO.
TESORERÍA MUNICIPAL
2018 - 2021



H. AYUNTAMIENTO MUNICIPAL
CONSTITUCIONAL DE
COYUCA DE CATALÁN, GRO.
SÍNDICO PROCURADOR
2018 - 2021



Validación de Indicadores; Criterios y formato de validación

La aprobación de indicadores es el proceso mediante el cual el H. Ayuntamiento Municipal Constitucional de Coyuca de Catalán, Guerrero, establece si los indicadores de resultados, servicios y gestión de los programas municipales cumplen con los criterios mínimos necesarios para medir los objetivos de dichos programas en un punto determinado en el tiempo.

Programas presupuestarios sujetos al proceso de aprobación son los programas municipales por ejecutar, a cargo de las unidades responsables.

Se aprueban los indicadores de la MIR para el ejercicio fiscal correspondiente. El dictamen se emite sobre el conjunto de indicadores, es decir, no se aprueban indicadores de manera individual. Asimismo, la aprobación no implica la aprobación de la MIR ni de ningún otro aspecto del programa; únicamente de los criterios mínimos de sus indicadores.

Los criterios mínimos son los siguientes:

ESTADOS UNIDOS MEXICANOS
AYUNTAMIENTO MUNICIPAL
CONSTITUCIONAL DE
COYUCA DE CATALÁN, GRO.
RESIDENCIA MUNICIPAL
2018 - 2021

ESTADOS UNIDOS MEXICANOS
H. AYUNTAMIENTO MUNICIPAL
CONSTITUCIONAL DE
COYUCA DE CATALÁN, GRO.
SÍNDICO PROCURADOR
2018 - 2021

Plaza principal, Coyuca de Catalán, Gro. Tel.: 767 67 52650

ESTADOS UNIDOS MEXICANOS
H. AYUNTAMIENTO MUNICIPAL
CONSTITUCIONAL DE
COYUCA DE CATALÁN, GRO.
ÓRGANO DE CONTROL INTERNO
2018 - 2021

ESTADOS UNIDOS MEXICANOS
H. AYUNTAMIENTO MUNICIPAL
CONSTITUCIONAL DE
COYUCA DE CATALÁN, GRO.
TESORERÍA MUNICIPAL
2018 - 2021



H. AYUNTAMIENTO MUNICIPAL CONSTITUCIONAL

COYUCA DE CATALAN

PERIODO 2018-2021



Relevancia

Un indicador es relevante cuando aporta información de al menos un factor relevante del objetivo al cual se encuentra asociado, es decir, debe estar definido sobre algún aspecto importante con sentido práctico. Esto implica, además, que en el indicador se especifique al menos una meta acorde con su frecuencia de medición y que esté construido como la relación de dos o más variables.

Adecuación

Un indicador es adecuado cuando aporta la información suficiente para emitir un juicio terminal y homogéneo respecto del desempeño del programa, es decir, que distintos actores pueden llegar a conclusiones similares al interpretar el indicador. Lo anterior implica que las metas anuales y sexenales sean congruentes con el sentido del indicador (ascendente o descendente) y que su dimensión (eficiencia, eficacia, calidad o economía) sea consistente con los conceptos de la MML.

Claridad

Un indicador es claro cuando no existen dudas acerca de qué es lo que busca medir. Esto implica que el nombre del indicador sea autoexplicativo y acorde con el método de cálculo, que la frecuencia de medición y la unidad de medida entre las variables que integran el



H. AYUNTAMIENTO MUNICIPAL CONSTITUCIONAL DE COYUCA DE CATALÁN, GRO. PRESIDENCIA MUNICIPAL 2018 - 2021



H. AYUNTAMIENTO MUNICIPAL CONSTITUCIONAL DE COYUCA DE CATALÁN, GRO. SINDICATO PROCURADOR 2018 - 2021



H. AYUNTAMIENTO MUNICIPAL CONSTITUCIONAL DE COYUCA DE CATALÁN, GRO. ÓRGANO DE CONTROL INTERNO 2018 - 2021



H. AYUNTAMIENTO MUNICIPAL CONSTITUCIONAL DE COYUCA DE CATALÁN, GRO. TESORERÍA MUNICIPAL 2018 - 2021



H. AYUNTAMIENTO MUNICIPAL CONSTITUCIONAL

COYUCA DE CATALAN

PERIODO 2018-2021



método de cálculo sean consistentes y que la descripción de dichas variables permita a cualquier actor comprender a qué se refieren los términos y conceptos usados.

Monitoreabilidad

Un indicador es monitoreable si la información de sus medios de verificación es precisa e inequívoca. Esto implica que se conozcan el valor de la línea base del indicador y los datos precisos para ubicar dónde es posible consultar el medio de verificación, y que la periodicidad con la cual éste se actualiza sea consistente con la frecuencia de medición del indicador.

En el siguiente cuadro se realiza una sistematización de dichos criterios que combinan requisitos tanto técnicos de la propia formulación, como aspectos que tienen que ver con su presentación:



H. AYUNTAMIENTO MUNICIPAL
CONSTITUCIONAL DE
COYUCA DE CATALÁN, GRO.
PRESIDENCIA MUNICIPAL
2018 - 2021



H. AYUNTAMIENTO MUNICIPAL
CONSTITUCIONAL DE
COYUCA DE CATALÁN, GRO.
SÍNDICO PROCURADOR
2018 - 2021



H. AYUNTAMIENTO MUNICIPAL
CONSTITUCIONAL DE
COYUCA DE CATALÁN, GRO.
TESORERÍA MUNICIPAL
2018 - 2021



H. AYUNTAMIENTO MUNICIPAL
CONSTITUCIONAL DE
COYUCA DE CATALÁN, GRO.
ÓRGANO DE CONTROL INTERNO
2018 - 2021



H. AYUNTAMIENTO MUNICIPAL CONSTITUCIONAL

COYUCA DE CATALAN

PERIODO 2018-2021



Criterio	Pregunta Guía	La respuesta "si" cuando:
Claridad	<p>¿El método del cálculo es coherente con su nombre?</p> <p>¿Existe coherencia entre las variables que conforman el método de cálculo del indicador?</p> <p>¿La descripción de las variables del método de cálculo permite tener claridad sobre cualquier concepto incluido en este</p>	<ul style="list-style-type: none"> • En el nombre del indicador se especifica el tipo de expresión matemática establecida en el método de cálculo. • En el nombre del indicador se expresa la relación de variables que se establece en el método de cálculo. • La frecuencia de medición del numerador es coherente con la del denominador según el tipo de expresión matemática del método de cálculo. • La unidad de medida del numerador es coherente con la del denominador según el tipo de expresión matemática del método de cálculo. • La definición de las variables es clara. • En caso de usarse conceptos subjetivos o especializados se explica a que se refieren.
Relevancia	<p>¿El indicador refleja un factor o variable central del logro del objetivo?</p> <p>¿El indicador está asociado a una meta específica, de acuerdo a la frecuencia de medición establecida?</p>	<ul style="list-style-type: none"> • El indicador da cuenta de aménos un factor relevante del objetivo al cual está asociado. • El método de cálculo del indicador está expresado como la relación de dos o más variables. • El indicador tiene especificada aménos una meta y ésta es acorde con su frecuencia de medición.
Monitoreabilidad	<p>¿El indicador tiene un valor de línea base para su seguimiento?</p>	<ul style="list-style-type: none"> • El indicador tiene especificado el valor de línea de base, o bien, especifica cuándo se contará con dicha información.

ESTADOS UNIDOS MEXICANOS
 H. AYUNTAMIENTO MUNICIPAL CONSTITUCIONAL DE COYUCA DE CATALAN, GRO.
 PRESIDENCIA
 2018

ESTADOS UNIDOS MEXICANOS
 H. AYUNTAMIENTO MUNICIPAL CONSTITUCIONAL DE COYUCA DE CATALAN, GRO.
 TESORERÍA MUNICIPAL
 2018 - 2021

ESTADOS UNIDOS MEXICANOS
 H. AYUNTAMIENTO MUNICIPAL CONSTITUCIONAL DE COYUCA DE CATALAN, GRO.
 SÍNDICO PROCURADOR
 2018 - 2021

Plaza principal, Coyuca de Catalán, Gro. Tél.: 767 67 52650

ESTADOS UNIDOS MEXICANOS
 H. AYUNTAMIENTO MUNICIPAL CONSTITUCIONAL DE COYUCA DE CATALAN, GRO.
 ÓRGANO DE CONTROL INTERNO
 2018 - 2021



H. AYUNTAMIENTO MUNICIPAL CONSTITUCIONAL

COYUCA DE CATALAN

PERIODO 2018-2021



	¿Los medios de verificación planteados en el indicador son consistentes?	<ul style="list-style-type: none"> • La frecuencia de medición del indicador coincide con la frecuencia con la cual los medios de verificación están disponibles o son actualizados. • Los datos de las variables que integran el método de cálculo efectivamente se encuentran en el medio de verificación planteado.
Adecuado	¿Existe congruencia en el establecimiento de metas anuales y sexenales? ¿La dimensión del indicador está bien identificada?	<ul style="list-style-type: none"> • Las metas anuales y sexenales son congruentes con el sentido del indicador. • La dimensión del indicador coincide con los conceptos de las guías y manuales de la metodología de marco lógico.



H. AYUNTAMIENTO MUNICIPAL
CONSTITUCIONAL DE
COYUCA DE CATALÁN, GRO.
PRESIDENCIA MUNICIPAL
2018 - 2021



H. AYUNTAMIENTO MUNICIPAL
CONSTITUCIONAL DE
COYUCA DE CATALÁN, GRO.
TESORERÍA MUNICIPAL
2018 - 2021



H. AYUNTAMIENTO MUNICIPAL
CONSTITUCIONAL DE
COYUCA DE CATALÁN, GRO.
ORGANO DE CONTROL INTERNO
2018 - 2021



H. AYUNTAMIENTO MUNICIPAL
CONSTITUCIONAL DE
COYUCA DE CATALÁN, GRO.
SINDICO PROCURADOR
2018 - 2021

H. AYUNTAMIENTO MUNICIPAL CONSTITUCIONAL DE COYUCA DE CATALÁN, GUERRERO
Cuestionario para validación de Indicadores

EJERCICIO FISCAL 2019

No.	Nombre del Indicador	MR	LFRM	CLARIDAD				RELEVANCIA				MONITOREABILIDAD				ACREDITACIÓN				Validado	Comentarios				
				¿El número de acciones del indicador es congruente con su nombre?	¿Existe conexión directa de los elementos que conforman el método de cálculo del indicador?	¿La descripción de las variables del método de cálculo permite tener claridad sobre cualquier concepto incluido en la descripción?	¿El indicador refleja un hecho o variable central del logro del objetivo?	¿El indicador tiene una relación directa con el logro de los objetivos del programa?	¿El indicador tiene una relación directa con el logro de los objetivos del programa?	¿El indicador tiene una relación directa con el logro de los objetivos del programa?	¿El indicador tiene una relación directa con el logro de los objetivos del programa?	¿El indicador tiene una relación directa con el logro de los objetivos del programa?	¿El indicador tiene una relación directa con el logro de los objetivos del programa?	¿El indicador tiene una relación directa con el logro de los objetivos del programa?	¿El indicador tiene una relación directa con el logro de los objetivos del programa?	¿El indicador tiene una relación directa con el logro de los objetivos del programa?	¿El indicador tiene una relación directa con el logro de los objetivos del programa?	¿El indicador tiene una relación directa con el logro de los objetivos del programa?	¿El indicador tiene una relación directa con el logro de los objetivos del programa?						
1	Porcentaje de atención ciudadana	FE1	Estrategia	S	S	S	S	S	S	S	S	S	S	S	S	S	S	S	S	S	S	S	✓	El indicador cumple con los criterios mínimos, sin embargo se resalta que estos no deben ser limitados, considerando oportunidad de mejora.	
2	Porcentaje de eficiencia administrativa	PROPÓSITO 1	Estrategia	S	S	S	S	S	S	S	S	S	S	S	S	S	S	S	S	S	S	S	S	✓	El indicador cumple con los criterios mínimos, sin embargo se resalta que estos no deben ser limitados, considerando oportunidad de mejora.
3	Porcentaje de cumplimiento de actividades	COMPONENTE 1	Estrategia	S	S	S	S	S	S	S	S	S	S	S	S	S	S	S	S	S	S	S	S	✓	El indicador cumple con los criterios mínimos, sin embargo se resalta que estos no deben ser limitados, considerando oportunidad de mejora.
4	Porcentaje del cumplimiento de actividades	ACTIVIDADES 1.1	Gestión	S	S	S	S	S	S	S	S	S	S	S	S	S	S	S	S	S	S	S	S	✓	El indicador cumple con los criterios mínimos, sin embargo se resalta que estos no deben ser limitados, considerando oportunidad de mejora.
5	Porcentaje de informes presentados	ACTIVIDADES 1.2	Gestión	S	S	S	S	S	S	S	S	S	S	S	S	S	S	S	S	S	S	S	S	✓	El indicador cumple con los criterios mínimos, sin embargo se resalta que estos no deben ser limitados, considerando oportunidad de mejora.
6	Porcentaje de cumplimiento de actividades	COMPONENTE 2	Estrategia	S	S	S	S	S	S	S	S	S	S	S	S	S	S	S	S	S	S	S	S	✓	El indicador cumple con los criterios mínimos, sin embargo se resalta que estos no deben ser limitados, considerando oportunidad de mejora.
7	Porcentaje de denuncias ciudadanas atendidas	ACTIVIDAD 2.1	Gestión	S	S	S	S	S	S	S	S	S	S	S	S	S	S	S	S	S	S	S	S	✓	El indicador cumple con los criterios mínimos, sin embargo se resalta que estos no deben ser limitados, considerando oportunidad de mejora.
8	Porcentaje de áreas visitadas	ACTIVIDAD 2.2	Gestión	S	S	S	S	S	S	S	S	S	S	S	S	S	S	S	S	S	S	S	S	✓	El indicador cumple con los criterios mínimos, sin embargo se resalta que estos no deben ser limitados, considerando oportunidad de mejora.
9	Porcentaje de áreas que cuentan con inventario verificado	FE1	Estrategia	S	S	S	S	S	S	S	S	S	S	S	S	S	S	S	S	S	S	S	S	✓	El indicador cumple con los criterios mínimos, sin embargo se resalta que estos no deben ser limitados, considerando oportunidad de mejora.
10	Porcentaje de actualización de inventarios	PROPÓSITO 1	Estrategia	S	S	S	S	S	S	S	S	S	S	S	S	S	S	S	S	S	S	S	S	✓	El indicador cumple con los criterios mínimos, sin embargo se resalta que estos no deben ser limitados, considerando oportunidad de mejora.
11	Porcentaje de actualización del inventario para la actualización de inventarios y transparencia de patrimonio municipal	COMPONENTE 1	Estrategia	S	S	S	S	S	S	S	S	S	S	S	S	S	S	S	S	S	S	S	S	✓	El indicador cumple con los criterios mínimos, sin embargo se resalta que estos no deben ser limitados, considerando oportunidad de mejora.
12	Porcentaje de actualizaciones realizadas en el manejo de sistemas de control patrimonial	ACTIVIDAD 1.1	Gestión	S	S	S	S	S	S	S	S	S	S	S	S	S	S	S	S	S	S	S	S	✓	El indicador cumple con los criterios mínimos, sin embargo se resalta que estos no deben ser limitados, considerando oportunidad de mejora.
13	Porcentaje de bases patrimoniales aseguradas	ACTIVIDAD 1.2	Gestión	S	S	S	S	S	S	S	S	S	S	S	S	S	S	S	S	S	S	S	S	✓	El indicador cumple con los criterios mínimos, sin embargo se resalta que estos no deben ser limitados, considerando oportunidad de mejora.
14	Porcentaje de inventarios revisados	ACTIVIDAD 1.3	Gestión	S	S	S	S	S	S	S	S	S	S	S	S	S	S	S	S	S	S	S	S	✓	El indicador cumple con los criterios mínimos, sin embargo se resalta que estos no deben ser limitados, considerando oportunidad de mejora.
15	Porcentaje de recursos financieros para el gobierno operativos y respaldados	FE1	Estrategia	S	S	S	S	S	S	S	S	S	S	S	S	S	S	S	S	S	S	S	S	✓	El indicador cumple con los criterios mínimos, sin embargo se resalta que estos no deben ser limitados, considerando oportunidad de mejora.



H. AYUNTAMIENTO MUNICIPAL
 COYUCA DE CATALÁN, GRO.
 PRESIDENCIA MUNICIPAL
 2018 - 2021



C.P. Guillermo Uribe v. 2018 - 2021
 Contralor Interno



H. AYUNTAMIENTO MUNICIPAL
 COYUCA DE CATALÁN, GRO.
 ORGANISMO DE CONTROL INTERNO
 2018 - 2021



H. AYUNTAMIENTO MUNICIPAL
 COYUCA DE CATALÁN, GRO.
 TESORERÍA MUNICIPAL
 2018 - 2021

H. AYUNTAMIENTO MUNICIPAL CONSTITUCIONAL DE COYUCA DE CATALÁN, GUERRERO
Cuestionario para validación de Indicadores

EJERCICIO FISCAL 2019
CRITERIOS

No.	Nombre del indicador	MR	LFRSH	CLARIDAD		RELEVANCIA		MONITOREABILIDAD		ACREDITACIÓN		Validado	Comentarios
				(El método de cálculo del indicador es coherente con su nombre?)	(Este coherencia dentro de los elementos que conforman el método de cálculo del indicador?)	(El indicador refleja un aspecto IS, de acuerdo a la frecuencia en el marco?)	(El indicador tiene valor de línea base para su seguimiento?)	(Los medios de verificación permitidos en el marco son "completos")	(Existe congruencia en el establecimiento de "medios anuales" económicos)	SI	NO		
15	Porcentaje de cumplimiento de metas financieras y factuarias	PROYECTO 1	Estrategia	S	S	SI	SI	SI	SI	SI	SI	✓	El indicador cumple con los criterios mínimos, sin embargo se resalta que estos no deben ser limitados, presentando oportunidad de mejora.
17	Porcentaje de revisión implementada	COMPONENTE 1	Estrategia	S	S	SI	SI	SI	SI	SI	SI	✓	El indicador cumple con los criterios mínimos, sin embargo se resalta que estos no deben ser limitados, presentando oportunidad de mejora.
18	Cierre de agosto 2019	ACTIVIDAD 1.1	Gestión	SI	SI	SI	SI	SI	SI	SI	SI	✓	El indicador cumple con los criterios mínimos, sin embargo se resalta que estos no deben ser limitados, presentando oportunidad de mejora.
19	Sumo de las integraciones mensuales	ACTIVIDAD 1.2	Gestión	SI	SI	SI	SI	SI	SI	SI	SI	✓	El indicador cumple con los criterios mínimos, sin embargo se resalta que estos no deben ser limitados, presentando oportunidad de mejora.
20	Porcentaje de fraccionamiento Organigrama	ACTIVIDAD 1.3	Gestión	SI	SI	SI	SI	SI	SI	SI	SI	✓	El indicador cumple con los criterios mínimos, sin embargo se resalta que estos no deben ser limitados, presentando oportunidad de mejora.
21	Porcentaje de cartas de riego realizadas	ACTIVIDAD 1.4	Gestión	SI	SI	SI	SI	SI	SI	SI	SI	✓	El indicador cumple con los criterios mínimos, sin embargo se resalta que estos no deben ser limitados, presentando oportunidad de mejora.
22	Porcentaje de informes presentados	ACTIVIDAD 1.5	Gestión	S	S	SI	SI	SI	SI	SI	SI	✓	El indicador cumple con los criterios mínimos, sin embargo se resalta que estos no deben ser limitados, presentando oportunidad de mejora.
23	Porcentaje de declaraciones presentadas	ACTIVIDAD 1.6	Gestión	S	S	SI	SI	SI	SI	SI	SI	✓	El indicador cumple con los criterios mínimos, sin embargo se resalta que estos no deben ser limitados, presentando oportunidad de mejora.
24	Porcentaje de fraccionamiento Organigrama	ACTIVIDAD 1.7	Gestión	SI	SI	SI	SI	SI	SI	SI	SI	✓	El indicador cumple con los criterios mínimos, sin embargo se resalta que estos no deben ser limitados, presentando oportunidad de mejora.
25	Porcentaje de atención a la ciudadanía	FMI 1	Estrategia	S	SI	SI	SI	SI	SI	SI	SI	✓	El indicador cumple con los criterios mínimos, sin embargo se resalta que estos no deben ser limitados, presentando oportunidad de mejora.
26	Porcentaje de visitas familiares	FICHO 1	Estrategia	SI	SI	SI	SI	SI	SI	SI	SI	✓	El indicador cumple con los criterios mínimos, sin embargo se resalta que estos no deben ser limitados, presentando oportunidad de mejora.
27	Porcentaje de oficinas a la demanda de servicios	COMPONENTE 1	Estrategia	SI	SI	SI	SI	SI	SI	SI	SI	✓	El indicador cumple con los criterios mínimos, sin embargo se resalta que estos no deben ser limitados, presentando oportunidad de mejora.
28	Porcentaje de documentos autorizados	ACTIVIDAD 1.1	Gestión	SI	SI	SI	SI	SI	SI	SI	SI	✓	El indicador cumple con los criterios mínimos, sin embargo se resalta que estos no deben ser limitados, presentando oportunidad de mejora.
29	Porcentaje de gestiones y de capacitaciones recibidas, así como las brindadas a servidores municipales	COMPONENTE 2	Estrategia	S	S	SI	SI	SI	SI	SI	SI	✓	El indicador cumple con los criterios mínimos, sin embargo se resalta que estos no deben ser limitados, presentando oportunidad de mejora.
30	Porcentaje de elaboración de actas de Cabildo a continuación de las actividades realizadas	ACTIVIDADES 2.1	Gestión	S	SI	SI	SI	SI	SI	SI	SI	✓	El indicador cumple con los criterios mínimos, sin embargo se resalta que estos no deben ser limitados, presentando oportunidad de mejora.



H. AYUNTAMIENTO MUNICIPAL
CONSTITUCIONAL DE
COYUCA DE CATALÁN, GRO.
PRESIDENTE MUNICIPAL
2018 - 2021



H. AYUNTAMIENTO MUNICIPAL
CONSTITUCIONAL DE
COYUCA DE CATALÁN, GRO.
ÓRGANO DE CONTROL INTERNO
C.P. Guillermo Uribe Valdez
Contralor Interno
2018 - 2021



H. AYUNTAMIENTO MUNICIPAL
CONSTITUCIONAL DE
COYUCA DE CATALÁN, GRO.
2018 - 2021



H. AYUNTAMIENTO MUNICIPAL
CONSTITUCIONAL DE
COYUCA DE CATALÁN, GRO.
TESORERÍA MUNICIPAL
2018 - 2021

H. AYUNTAMIENTO MUNICIPAL CONSTITUCIONAL DE COYUCA DE CATALÁN, GUERRERO
 Cuestionario para validación de Indicadores
 EJERCICIO FISCAL 2019

No.	Nombre del Indicador	MIR	LFSH	CLARIDAD				RELEVANCIA				MONITOREABILIDAD				ADECUACIÓN				Comentarios	
				¿El método de cálculo del indicador es coherente con la nomenclatura?	¿Este indicador refleja el factor o variable que se pretende medir?	¿La descripción de las variables del método de cálculo permite tener claridad sobre cualquier concepto incluido en el indicador?	¿El indicador refleja un aspecto (o) de actividad o resultado del logro del objetivo?	¿El indicador tiene una definición clara para su seguimiento?	¿Las medidas de verificación presentadas en el cuestionario son consistentes?	¿Existe congruencia en el establecimiento de metas anuales?	¿La dimensión del indicador está bien identificada? (física, económica, social o ambiental)?	S/N/O	S/N/O	S/N/O	S/N/O	S/N/O	S/N/O	S/N/O	S/N/O		S/N/O
31	Porcentaje de metas cumplidas	FIN 1	Estratégico	S	S	S	S	S	S	S	S	S	S	S	S	S	S	S	S	El indicador cumple con los criterios mínimos, sin embargo se resalta que este no deben ser trimestrales, presentarse con la frecuencia adecuada.	Validado
32	Porcentaje de seguimiento a programas de control interno	PROPOCISTO 1	Estratégico	S	S	S	S	S	S	S	S	S	S	S	S	S	S	S	S	El indicador cumple con los criterios mínimos, sin embargo se resalta que este no deben ser trimestrales, presentarse con la frecuencia adecuada.	Validado
33	Porcentaje de egresos realizados	COMPONENTE 1	Estratégico	S	S	S	S	S	S	S	S	S	S	S	S	S	S	S	S	El indicador cumple con los criterios mínimos, sin embargo se resalta que este no deben ser trimestrales, presentarse con la frecuencia adecuada.	Validado
34	Porcentaje de nóminas pagadas	ACTIVIDAD 1.1	Gestión	S	S	S	S	S	S	S	S	S	S	S	S	S	S	S	S	El indicador cumple con los criterios mínimos, sin embargo se resalta que este no deben ser trimestrales, presentarse con la frecuencia adecuada.	Validado
35	Porcentaje de procedimientos realizados	ACTIVIDAD 1.2	Gestión	S	S	S	S	S	S	S	S	S	S	S	S	S	S	S	S	El indicador cumple con los criterios mínimos, sin embargo se resalta que este no deben ser trimestrales, presentarse con la frecuencia adecuada.	Validado
36	Número de quejas atendidas	ACTIVIDAD 1.3	Gestión	S	S	S	S	S	S	S	S	S	S	S	S	S	S	S	S	El indicador cumple con los criterios mínimos, sin embargo se resalta que este no deben ser trimestrales, presentarse con la frecuencia adecuada.	Validado
37	Porcentaje de evaluaciones realizadas	ACTIVIDAD 1.4	Gestión	S	S	S	S	S	S	S	S	S	S	S	S	S	S	S	S	El indicador cumple con los criterios mínimos, sin embargo se resalta que este no deben ser trimestrales, presentarse con la frecuencia adecuada.	Validado
38	Porcentaje de procesos encuestados que muestran una satisfacción con la atención y implementación de obras públicas financiadas por el gobierno	FIN 1	Estratégico	S	S	S	S	S	S	S	S	S	S	S	S	S	S	S	S	El indicador cumple con los criterios mínimos, sin embargo se resalta que este no deben ser trimestrales, presentarse con la frecuencia adecuada.	Validado
39	Porcentaje de actualizaciones de nóminas pagadas	PROPOCISTO 1	Estratégico	S	S	S	S	S	S	S	S	S	S	S	S	S	S	S	S	El indicador cumple con los criterios mínimos, sin embargo se resalta que este no deben ser trimestrales, presentarse con la frecuencia adecuada.	Validado
40	Porcentaje de asuntos resueltos en el Ayuntamiento	COMPONENTE 1	Estratégico	S	S	S	S	S	S	S	S	S	S	S	S	S	S	S	S	El indicador cumple con los criterios mínimos, sin embargo se resalta que este no deben ser trimestrales, presentarse con la frecuencia adecuada.	Validado
41	Porcentaje de notificación de egresos	ACTIVIDAD 1.1	Gestión	S	S	S	S	S	S	S	S	S	S	S	S	S	S	S	S	El indicador cumple con los criterios mínimos, sin embargo se resalta que este no deben ser trimestrales, presentarse con la frecuencia adecuada.	Validado
42	Porcentaje de servicios de calidad	COMPONENTE 2	Estratégico	S	S	S	S	S	S	S	S	S	S	S	S	S	S	S	S	El indicador cumple con los criterios mínimos, sin embargo se resalta que este no deben ser trimestrales, presentarse con la frecuencia adecuada.	Validado
43	Porcentaje de asistencia a las sesiones de cabildo	ACTIVIDAD 2.1	Gestión	S	S	S	S	S	S	S	S	S	S	S	S	S	S	S	S	El indicador cumple con los criterios mínimos, sin embargo se resalta que este no deben ser trimestrales, presentarse con la frecuencia adecuada.	Validado
44	Porcentaje de personas atendidas mediante la ejecución de acciones de los programas y servicios	FIN 1	Estratégico	S	S	S	S	S	S	S	S	S	S	S	S	S	S	S	S	El indicador cumple con los criterios mínimos, sin embargo se resalta que este no deben ser trimestrales, presentarse con la frecuencia adecuada.	Validado
45	Porcentaje de programas de desarrollo de programas fundados	PROPOCISTO 1	Estratégico	S	S	S	S	S	S	S	S	S	S	S	S	S	S	S	S	El indicador cumple con los criterios mínimos, sin embargo se resalta que este no deben ser trimestrales, presentarse con la frecuencia adecuada.	Validado



H. AYUNTAMIENTO MUNICIPAL
 CONSTITUCIONAL DE
 COYUCA DE CATALÁN, GRO.
 PRESIDENCIA MUNICIPAL
 2018 - 2021



H. AYUNTAMIENTO MUNICIPAL
 CONSTITUCIONAL DE
 COYUCA DE CATALÁN, GRO.
 ÓRGANO DE CONTROL INTERNO
 Contralor interno
 C.P. Guillermo Uribe Valer 2018 - 2021



H. AYUNTAMIENTO MUNICIPAL
 CONSTITUCIONAL DE
 COYUCA DE CATALÁN, GRO.
 TESORERÍA MUNICIPAL
 2018 - 2021



H. AYUNTAMIENTO MUNICIPAL CONSTITUCIONAL DE COYUCA DE CATALÁN, GUERRERO
Cuestionario para validación de Indicadores
EJERCICIO FISCAL 2019

No.	Nombre del indicador	MIR	LPMH	CRITERIOS										ADECUACIÓN	Validación	Comentarios	
				CLARIDAD	RELEVANCIA	MONITOREABILIDAD	SÍ		NO		SÍ		NO				
				¿Existe coherencia dentro de los elementos que conforman el método de cálculo del indicador?	¿La descripción de las variables del método de cálculo permite tener claridad sobre cualquier concepto incluido en el mismo?	¿El indicador refleja un factor o variable central del logro del objetivo?	¿El indicador mide una acción o una meta (o específica) de acuerdo a la frecuencia de medición?	¿El indicador tiene un argumento sustantivo?	¿Las mediciones de verificación planificadas en el instrumento de medición son medibles?	¿El indicador está bien definido en términos de alcance, cobertura, población, etc.?	¿El indicador puede ser medido?	¿El indicador puede ser medido?	¿El indicador puede ser medido?	¿El indicador puede ser medido?	¿El indicador puede ser medido?	¿El indicador puede ser medido?	
46	Porccentaje de firmas con velereta	COMPONENTE 1	Estrategico	S	S	S	S	S	S	S	S	S	S	S	S	S	El indicador cumple con los criterios mínimos, sin embargo se resalta que estos no deben ser limitativos presentando oportunidad de mejora.
47	Porcentaje de programas de prevención de enfermedades	ACTIVIDAD 1.1	Gestión	S	S	S	S	S	S	S	S	S	S	S	S	S	El indicador cumple con los criterios mínimos, sin embargo se resalta que estos no deben ser limitativos, presentando oportunidad de mejora.
48	Porcentaje de políticas realizadas	ACTIVIDAD 1.2	Gestión	S	S	S	S	S	S	S	S	S	S	S	S	S	El indicador cumple con los criterios mínimos, sin embargo se resalta que estos no deben ser limitativos, presentando oportunidad de mejora.
49	Porcentaje de campañas realizadas	ACTIVIDAD 1.3	Gestión	S	S	S	S	S	S	S	S	S	S	S	S	S	El indicador cumple con los criterios mínimos, sin embargo se resalta que estos no deben ser limitativos, presentando oportunidad de mejora.
50	Porcentaje de respuestas otorgadas	ACTIVIDAD 1.4	Depto	S	S	S	S	S	S	S	S	S	S	S	S	S	El indicador cumple con los criterios mínimos, sin embargo se resalta que estos no deben ser limitativos, presentando oportunidad de mejora.
51	Porcentaje de adultos mayores beneficiados	COMPONENTE 2	Estrategico	S	S	S	S	S	S	S	S	S	S	S	S	S	El indicador cumple con los criterios mínimos, sin embargo se resalta que estos no deben ser limitativos, presentando oportunidad de mejora.
52	Porcentaje de programas de apoyo	ACTIVIDAD 2.1	Gestión	S	S	S	S	S	S	S	S	S	S	S	S	S	El indicador cumple con los criterios mínimos, sin embargo se resalta que estos no deben ser limitativos, presentando oportunidad de mejora.
53	Tasa de violación en la ejecución de mecanismos e instrumentos de participación social	FIN 1	Estrategico	S	S	S	S	S	S	S	S	S	S	S	S	S	El indicador cumple con los criterios mínimos, sin embargo se resalta que estos no deben ser limitativos, presentando oportunidad de mejora.
54	Tasa de violación en la participación sustentada registrada en los mecanismos e instrumentos de participación social	PROPÓSITO 1	Estrategico	S	S	S	S	S	S	S	S	S	S	S	S	S	El indicador cumple con los criterios mínimos, sin embargo se resalta que estos no deben ser limitativos, presentando oportunidad de mejora.
55	Porcentaje de demandas sustentadas para la construcción de políticas públicas municipales	COMPONENTE 1	Estrategico	S	S	S	S	S	S	S	S	S	S	S	S	S	El indicador cumple con los criterios mínimos, sin embargo se resalta que estos no deben ser limitativos, presentando oportunidad de mejora.
56	Porcentaje de propuestas sustentadas	ACTIVIDAD 1.1	Gestión	S	S	S	S	S	S	S	S	S	S	S	S	S	El indicador cumple con los criterios mínimos, sin embargo se resalta que estos no deben ser limitativos, presentando oportunidad de mejora.
57	Porcentaje de las políticas públicas municipales	COMPONENTE 2	Estrategico	S	S	S	S	S	S	S	S	S	S	S	S	S	El indicador cumple con los criterios mínimos, sin embargo se resalta que estos no deben ser limitativos, presentando oportunidad de mejora.
58	Porcentaje de políticas públicas municipales desarrolladas en los medios de comunicación institucional	ACTIVIDAD 2.1	Gestión	S	S	S	S	S	S	S	S	S	S	S	S	S	El indicador cumple con los criterios mínimos, sin embargo se resalta que estos no deben ser limitativos, presentando oportunidad de mejora.
59	Porcentaje de confianza en la población	FIN 1	Estrategico	S	S	S	S	S	S	S	S	S	S	S	S	S	El indicador cumple con los criterios mínimos, sin embargo se resalta que estos no deben ser limitativos, presentando oportunidad de mejora.
60	Porcentaje de cumplimiento a metas de transparencia	PROPÓSITO 1	Estrategico	S	S	S	S	S	S	S	S	S	S	S	S	S	El indicador cumple con los criterios mínimos, sin embargo se resalta que estos no deben ser limitativos, presentando oportunidad de mejora.



H. AYUNTAMIENTO MUNICIPAL
CONSTITUCIONAL DE
COYUCA DE CATALÁN, GRO.
PRESIDENCIA MUNICIPAL
2018 - 2021



Elaboró: **H. AYUNTAMIENTO MUNICIPAL
CONSTITUCIONAL DE
COYUCA DE CATALÁN, GRO.
OFICINA DE CONTROL INTERNO**
2018 - 2021



H. AYUNTAMIENTO MUNICIPAL
CONSTITUCIONAL DE
COYUCA DE CATALÁN, GRO.
TESORERIA MUNICIPAL
2018 - 2021

H. AYUNTAMIENTO MUNICIPAL CONSTITUCIONAL DE COYUCA DE CATALÁN, GUERRERO
 Cuestionario para validación de Indicadores

EJERCICIO FISCAL 2019

No.	Nombre del indicador	MR	LPPM	CLARIDAD		RELEVANCIA		MONITOREABILIDAD		ADECUACIÓN		Validado	Comentarios
				¿El método de cálculo del indicador es coherente con su "unidad"? S/N	¿Esta coherencia dentro de los elementos que conforman el método de cálculo del indicador? S/N	¿La descripción de los variables de método de cálculo permite tener claridad sobre cualquier aspecto incluido en el indicador? S/N	¿El indicador refleja un aspecto (o) de interés para su seguimiento? S/N	¿El indicador tiene una definición clara y precisa (o) de línea base para su seguimiento? S/N	¿Los métodos de medición presentados en el indicador son consistentes? S/N	¿Existe congruencia en el establecimiento de metas anuales? S/N	¿La descripción de indicadores es bien identificada? S/N		
61	Porcentaje de cumplimiento de obligaciones de transparencia	COMPONENTE 1	Estrategia	S	S	S	S	S	S	S	S	✓	El indicador cumple con los criterios mínimos, sin embargo se resalta que estos no deben ser limitados, presentando especificidad de medida.
62	Porcentaje de metas cumplidas	ACTIVIDAD 1.1	Gestión	S	S	S	S	S	S	S	S	✓	El indicador cumple con los criterios mínimos, sin embargo se resalta que estos no deben ser limitados, presentando especificidad de medida.
63	Porcentaje de información proporcionada / Puntaje	ACTIVIDAD 1.2	Gestión	S	S	S	S	S	S	S	S	✓	El indicador cumple con los criterios mínimos, sin embargo se resalta que estos no deben ser limitados, presentando especificidad de medida.
64	Porcentaje de informes presentados	ACTIVIDAD 1.3	Gestión	S	S	S	S	S	S	S	S	✓	El indicador cumple con los criterios mínimos, sin embargo se resalta que estos no deben ser limitados, presentando especificidad de medida.
65	Porcentaje de acciones realizadas en materia de transparencia	COMPONENTE 2	Estrategia	S	S	S	S	S	S	S	S	✓	El indicador cumple con los criterios mínimos, sin embargo se resalta que estos no deben ser limitados, presentando especificidad de medida.
66	Porcentaje de campañas realizadas	ACTIVIDAD 2.1	Gestión	S	S	S	S	S	S	S	S	✓	El indicador cumple con los criterios mínimos, sin embargo se resalta que estos no deben ser limitados, presentando especificidad de medida.
67	Porcentaje en el cumplimiento de resoluciones a solicitudes de información	ACTIVIDAD 2.2	Gestión	S	S	S	S	S	S	S	S	✓	El indicador cumple con los criterios mínimos, sin embargo se resalta que estos no deben ser limitados, presentando especificidad de medida.
68	Tasa de verificación de las evaluaciones efectuadas al Plan de Desarrollo Municipal	FN 1	Estrategia	S	S	S	S	S	S	S	S	✓	El indicador cumple con los criterios mínimos, sin embargo se resalta que estos no deben ser limitados, presentando especificidad de medida.
69	Tasa de verificación de los criterios metodológicos y de gestión implementados en el efo	PROPÓSITO 1	Estrategia	S	S	S	S	S	S	S	S	✓	El indicador cumple con los criterios mínimos, sin embargo se resalta que estos no deben ser limitados, presentando especificidad de medida.
70	Porcentaje de metas de ejecuciones de resultados asignadas	COMPONENTE 1	Estrategia	S	S	S	S	S	S	S	S	✓	El indicador cumple con los criterios mínimos, sin embargo se resalta que estos no deben ser limitados, presentando especificidad de medida.
71	Porcentaje de acciones de formación del PBR en cumplimiento al Manual de Participación, programación y monitoreo	ACTIVIDAD 1.1	Gestión	S	S	S	S	S	S	S	S	✓	El indicador cumple con los criterios mínimos, sin embargo se resalta que estos no deben ser limitados, presentando especificidad de medida.
72	Porcentaje de acciones llevadas a cabo en materia de del Sistema de Evaluación del Desempeño Municipal	COMPONENTE 2	Estrategia	S	S	S	S	S	S	S	S	✓	El indicador cumple con los criterios mínimos, sin embargo se resalta que estos no deben ser limitados, presentando especificidad de medida.
73	Porcentaje de acciones en materia de indicadores de desempeño	ACTIVIDAD 2.1	Gestión	S	S	S	S	S	S	S	S	✓	El indicador cumple con los criterios mínimos, sin embargo se resalta que estos no deben ser limitados, presentando especificidad de medida.
74	Porcentaje de acciones de atención de solicitudes de información	FN 1	Estrategia	S	S	S	S	S	S	S	S	✓	El indicador cumple con los criterios mínimos, sin embargo se resalta que estos no deben ser limitados, presentando especificidad de medida.
75	Porcentaje de acciones de fortalecimiento de capacidades operativas	PROPÓSITO 1	Estrategia	S	S	S	S	S	S	S	S	✓	El indicador cumple con los criterios mínimos, sin embargo se resalta que estos no deben ser limitados, presentando especificidad de medida.



H. AYUNTAMIENTO MUNICIPAL
COYUCA DE CATALÁN, GRO.
PRESIDENCIA MUNICIPAL
2018 - 2021



H. AYUNTAMIENTO MUNICIPAL
COYUCA DE CATALÁN, GRO.
ÓRGANO DE CONTROL INTERNO
2018 - 2021



H. AYUNTAMIENTO MUNICIPAL
COYUCA DE CATALÁN, GRO.
TESORERÍA MUNICIPAL
2018 - 2021

H. AYUNTAMIENTO MUNICIPAL CONSTITUCIONAL DE COYUCA DE CATALÁN, GUERRERO
 Cuestionario para validación de Indicadores

EJERCICIO FISCAL 2019

No.	Nombre del Indicador	MIR	LPSRN	CLARIDAD		RELEVANCIA		MONITOREABILIDAD		ADECUACIÓN		Validado	Comentarios
				¿El método de cálculo que el indicador es coherente con el nombre?	¿Este indicador refleja un aspecto de los objetivos de la estrategia municipal?	¿El indicador refleja un aspecto de una meta (o aspectos) de la base para su seguimiento?	¿Los datos de los que se basa para su medición son constantes?	¿Este indicador mide el cumplimiento de metas anuales? (económica)	¿La dimensión del indicador es la correcta?				
				SI	NO	SI	NO	SI	NO	SI	NO		
76	Porcentaje de metas cumplidas		Estrategico	SI	SI	SI	SI	SI	SI	SI	SI	✓	El indicador cumple con los criterios mínimos, en embargo se resulta que este no deben ser trimestrales, sino semestrales o anuales.
77	Porcentaje de atención de personas con discapacidad		Gestión	SI	SI	SI	SI	SI	SI	SI	SI	✓	El indicador cumple con los criterios mínimos, en embargo se resulta que este no deben ser trimestrales, sino semestrales o anuales.
78	Porcentaje de atención de personas con discapacidad		Gestión	SI	SI	SI	SI	SI	SI	SI	SI	✓	El indicador cumple con los criterios mínimos, en embargo se resulta que este no deben ser trimestrales, sino semestrales o anuales.
79	Porcentaje de personas en situación de pobreza		Estrategico	SI	SI	SI	SI	SI	SI	SI	SI	✓	El indicador cumple con los criterios mínimos, en embargo se resulta que este no deben ser trimestrales, sino semestrales o anuales.
80	Porcentaje de personas en situación de pobreza		Gestión	SI	SI	SI	SI	SI	SI	SI	SI	✓	El indicador cumple con los criterios mínimos, en embargo se resulta que este no deben ser trimestrales, sino semestrales o anuales.
81	Porcentaje de personas en situación de pobreza		Estrategico	SI	SI	SI	SI	SI	SI	SI	SI	✓	El indicador cumple con los criterios mínimos, en embargo se resulta que este no deben ser trimestrales, sino semestrales o anuales.
82	Porcentaje de personas en situación de pobreza		Estrategico	SI	SI	SI	SI	SI	SI	SI	SI	✓	El indicador cumple con los criterios mínimos, en embargo se resulta que este no deben ser trimestrales, sino semestrales o anuales.
83	Porcentaje de apoyos entregados		Estrategico	SI	SI	SI	SI	SI	SI	SI	SI	✓	El indicador cumple con los criterios mínimos, en embargo se resulta que este no deben ser trimestrales, sino semestrales o anuales.
84	Porcentaje de apoyos entregados		Gestión	SI	SI	SI	SI	SI	SI	SI	SI	✓	El indicador cumple con los criterios mínimos, en embargo se resulta que este no deben ser trimestrales, sino semestrales o anuales.
85	Porcentaje de apoyos entregados		Gestión	SI	SI	SI	SI	SI	SI	SI	SI	✓	El indicador cumple con los criterios mínimos, en embargo se resulta que este no deben ser trimestrales, sino semestrales o anuales.
86	Porcentaje de apoyos entregados		Gestión	SI	SI	SI	SI	SI	SI	SI	SI	✓	El indicador cumple con los criterios mínimos, en embargo se resulta que este no deben ser trimestrales, sino semestrales o anuales.
87	Porcentaje de actividades realizadas		Estrategico	SI	SI	SI	SI	SI	SI	SI	SI	✓	El indicador cumple con los criterios mínimos, en embargo se resulta que este no deben ser trimestrales, sino semestrales o anuales.
88	Porcentaje de actividades realizadas		Gestión	SI	SI	SI	SI	SI	SI	SI	SI	✓	El indicador cumple con los criterios mínimos, en embargo se resulta que este no deben ser trimestrales, sino semestrales o anuales.
89	Porcentaje de actividades realizadas		Gestión	SI	SI	SI	SI	SI	SI	SI	SI	✓	El indicador cumple con los criterios mínimos, en embargo se resulta que este no deben ser trimestrales, sino semestrales o anuales.
90	Porcentaje de mujeres atendidas		Estrategico	SI	SI	SI	SI	SI	SI	SI	SI	✓	El indicador cumple con los criterios mínimos, en embargo se resulta que este no deben ser trimestrales, sino semestrales o anuales.



H. AYUNTAMIENTO MUNICIPAL
 COYUCA DE CATALÁN, GRO.
 PRESIDENCIA MUNICIPAL
 2018 - 2021



H. AYUNTAMIENTO MUNICIPAL
 COYUCA DE CATALÁN, GRO.
 SINDICO PROPIETARIO
 2018 - 2021



H. AYUNTAMIENTO MUNICIPAL
 COYUCA DE CATALÁN, GRO.
 CONTRAEL CONTROL INTERNO
 2018 - 2021



Contralor Interno



H. AYUNTAMIENTO MUNICIPAL
 COYUCA DE CATALÁN, GRO.
 TESORERIA MUNICIPAL
 2018 - 2021

H. AYUNTAMIENTO MUNICIPAL CONSTITUCIONAL DE COYUCA DE CATALAN, GUERRERO
 Cuestionario para validación de Indicadores

EJERCICIO FISCAL 2019

No.	Nombre del indicador	MIR	LFRRH	CLARIDAD		RELEVANCIA		MONITOREABILIDAD		ADECUACIÓN		Validado	Comentarios
				¿El nivel de detalle del indicador es congruente con su número?	¿Este cobrense refleja el objeto de los elementos que conforman el método de cálculo del indicador?	¿La descripción de las variables del método de cálculo permite tener claridad sobre cualquier cambio incluido en la metodología?	¿El indicador refleja un aspecto o una meta (o ambas) de la política pública o programa?	¿El indicador tiene valor agregado en la toma de decisiones?	¿Los métodos de medición son apropiados para el indicador?	¿Este contempla el establecimiento de metas anuales?	¿La dimensión del indicador es bien definida? ¿Refleja el establecimiento de metas anuales? ¿Refleja la dimensión económica?		
				SI/NO	SI/NO	SI/NO	SI/NO	SI/NO	SI/NO	SI/NO	SI/NO		
91	Porcentaje de acciones de asistencia técnica efectuadas	PROPÓSITO 1	Estrategia	SI	SI	SI	SI	SI	SI	SI	SI	✓	El indicador cumple con las criterios mínimos, en embargo se resalta que estos no deben ser limitados, presentando oportunidad de mejora.
92	Porcentaje de cursos y talleres realizados	COMPONENTE 1	Estrategia	SI	SI	SI	SI	SI	SI	SI	SI	✓	El indicador cumple con los criterios mínimos, en embargo se resalta que estos no deben ser limitados, presentando oportunidad de mejora.
93	Porcentaje de asesorías brindadas	ACTIVIDAD 1.1	Gestión	SI	SI	SI	SI	SI	SI	SI	SI	✓	El indicador cumple con los criterios mínimos, en embargo se resalta que estos no deben ser limitados, presentando oportunidad de mejora.
94	Porcentaje de conferencias realizadas	ACTIVIDAD 1.2	Gestión	SI	SI	SI	SI	SI	SI	SI	SI	✓	El indicador cumple con los criterios mínimos, en embargo se resalta que estos no deben ser limitados, presentando oportunidad de mejora.
95	Porcentaje de pláticas realizadas	ACTIVIDAD 1.3	Gestión	SI	SI	SI	SI	SI	SI	SI	SI	✓	El indicador cumple con los criterios mínimos, en embargo se resalta que estos no deben ser limitados, presentando oportunidad de mejora.
96	Porcentaje de asesoramientos prestados	ACTIVIDAD 1.4	Gestión	SI	SI	SI	SI	SI	SI	SI	SI	✓	El indicador cumple con los criterios mínimos, en embargo se resalta que estos no deben ser limitados, presentando oportunidad de mejora.
97	Porcentaje de capacitaciones efectuadas	ACTIVIDAD 1.5	Gestión	SI	SI	SI	SI	SI	SI	SI	SI	✓	El indicador cumple con los criterios mínimos, en embargo se resalta que estos no deben ser limitados, presentando oportunidad de mejora.
98	Porcentaje de distribución de acciones	FIJ 1	Estrategia	SI	SI	SI	SI	SI	SI	SI	SI	✓	El indicador cumple con los criterios mínimos, en embargo se resalta que estos no deben ser limitados, presentando oportunidad de mejora.
99	Porcentaje de metas completadas	PROPÓSITO 1	Estrategia	SI	SI	SI	SI	SI	SI	SI	SI	✓	El indicador cumple con los criterios mínimos, en embargo se resalta que estos no deben ser limitados, presentando oportunidad de mejora.
100	Porcentaje de metas de control val	COMPONENTE 1	Estrategia	SI	SI	SI	SI	SI	SI	SI	SI	✓	El indicador cumple con los criterios mínimos, en embargo se resalta que estos no deben ser limitados, presentando oportunidad de mejora.
101	Porcentaje de metas realizadas	ACTIVIDAD 1.1	Gestión	SI	SI	SI	SI	SI	SI	SI	SI	✓	El indicador cumple con los criterios mínimos, en embargo se resalta que estos no deben ser limitados, presentando oportunidad de mejora.
102	Porcentaje de inspecciones realizadas	ACTIVIDAD 1.2	Gestión	SI	SI	SI	SI	SI	SI	SI	SI	✓	El indicador cumple con los criterios mínimos, en embargo se resalta que estos no deben ser limitados, presentando oportunidad de mejora.
103	Porcentaje de enfrentamientos convocados	ACTIVIDAD 1.3	Gestión	SI	SI	SI	SI	SI	SI	SI	SI	✓	El indicador cumple con los criterios mínimos, en embargo se resalta que estos no deben ser limitados, presentando oportunidad de mejora.
104	Porcentaje de visitas realizadas	ACTIVIDAD 1.4	Gestión	SI	SI	SI	SI	SI	SI	SI	SI	✓	El indicador cumple con los criterios mínimos, en embargo se resalta que estos no deben ser limitados, presentando oportunidad de mejora.
105	Porcentaje de perfiles de puesto elaborados	ACTIVIDAD 1.5	Gestión	SI	SI	SI	SI	SI	SI	SI	SI	✓	El indicador cumple con los criterios mínimos, en embargo se resalta que estos no deben ser limitados, presentando oportunidad de mejora.

H. AYUNTAMIENTO MUNICIPAL CONSTITUCIONAL DE COYUCA DE CATALAN, GRO.
 SINDICO PROCURADOR
 2018 - 2021

H. AYUNTAMIENTO MUNICIPAL CONSTITUCIONAL DE COYUCA DE CATALAN, GRO.
 OFICINA DE CONTROL INTERNO
 2018 - 2021
 C.P. Guillermo Uriceta Valiente
 Contralor Interno

H. AYUNTAMIENTO MUNICIPAL CONSTITUCIONAL DE COYUCA DE CATALAN, GRO.
 TESORERIA MUNICIPAL
 2018 - 2021

H. AYUNTAMIENTO MUNICIPAL CONSTITUCIONAL DE COYUCA DE CATALÁN, GUERRERO
 Ejercicio Fiscal 2019
 Cuestionario para validación de Indicadores

No.	Nombre del indicador	MR	LPRR	CLARIDAD		RELEVANCIA		MONITOREABILIDAD		ADECUACIÓN		Validado	Consideración
				¿El método de cálculo del indicador es diferente con su contenido?	¿La descripción de las etapas del método de cálculo permite tener claridad sobre el contenido del indicador?	¿El indicador refleja un aspecto (o) de interés central de la actividad de trabajo del sujeto?	¿El indicador tiene un asociado a una meta (o) específica (o) de alcance?	¿El indicador tiene una línea base para su seguimiento?	¿Los métodos de verificación permitidos en el instrumento de métricas anuales?	¿La dimensión del indicador está bien definida? (física, económica, social o ambiental)?			
				SI	NO	SI	NO	SI	NO	SI	NO		
106	Porcentaje de fuentes públicas	ACTIVIDAD 1.9	Gestión	SI	SI	SI	SI	SI	SI	SI	SI	✓	
107	Porcentaje de estado estacionario	ACTIVIDAD 1.7	Gestión	SI	SI	SI	SI	SI	SI	SI	SI	✓	
108	Frecuencia de cumplimiento de las normas vigentes	COMPONENTE 2	Estratégico	SI	SI	SI	SI	SI	SI	SI	SI	✓	
109	Porcentaje de las metas de cumplimiento de normas vigentes	ACTIVIDAD 2.1	Gestión	SI	SI	SI	SI	SI	SI	SI	SI	✓	
110	Porcentaje de crecimiento de recursos	FIN 1	Estratégico	SI	SI	SI	SI	SI	SI	SI	SI	✓	
111	Porcentaje de medidas implementadas	PROPOSITO 1	Estratégico	SI	SI	SI	SI	SI	SI	SI	SI	✓	
112	Porcentaje de adherencia a la recaudación del impuesto predial	COMPONENTE 1	Estratégico	SI	SI	SI	SI	SI	SI	SI	SI	✓	
113	Porcentaje de personas beneficiadas	ACTIVIDAD 1.1	Gestión	SI	SI	SI	SI	SI	SI	SI	SI	✓	
114	Tasa de Vagos	ACTIVIDAD 1.2	Gestión	SI	SI	SI	SI	SI	SI	SI	SI	✓	
115	Inventario por el estado	ACTIVIDAD 1.3	Gestión	SI	SI	SI	SI	SI	SI	SI	SI	✓	
116	Porcentaje de constancias elaboradas	ACTIVIDAD 1.4	Gestión	SI	SI	SI	SI	SI	SI	SI	SI	✓	
117	Porcentaje de documentos (o) planes (o) trámites) recibidos que modifican el padrón catastral	COMPONENTE 2	Estratégico	SI	SI	SI	SI	SI	SI	SI	SI	✓	
118	Porcentaje de trámites y servicios registrales otorgados en el plazo legal	ACTIVIDAD 2.1	Gestión	SI	SI	SI	SI	SI	SI	SI	SI	✓	
119	Porcentaje de documentos (o) planes (o) trámites) aprobados (o) firmados	ACTIVIDAD 2.2	Gestión	SI	SI	SI	SI	SI	SI	SI	SI	✓	
120	Porcentaje de cumplimiento de las metas por la eficiencia y gestión de México presentada por los municipios	FIN 1	Estratégico	SI	SI	SI	SI	SI	SI	SI	SI	✓	



H. AYUNTAMIENTO MUNICIPAL CONSTITUCIONAL DE COYUCA DE CATALÁN, GRO.
 SERVICIO PROPIEDAD

2018 - 2021



H. AYUNTAMIENTO MUNICIPAL CONSTITUCIONAL DE COYUCA DE CATALÁN, GRO.
 SERVICIO PROPIEDAD

2018 - 2021



H. AYUNTAMIENTO MUNICIPAL CONSTITUCIONAL DE COYUCA DE CATALÁN, GRO.
 ORGANISMO DE CONTROL INTERNO

2018 - 2021

C.P. Guillermo Urjeta Valiente
 Contralor Interno



H. AYUNTAMIENTO MUNICIPAL CONSTITUCIONAL DE COYUCA DE CATALÁN, GRO.

2018 - 2021

H. AYUNTAMIENTO MUNICIPAL CONSTITUCIONAL DE COYUCA DE CATALAN, GUERRERO
 Cuestionario para validación de Indicadores

EJERCICIO FISCAL 2019

No.	Nombres del Indicador	MR	LPRM	CLARIDAD		RELEVANCIA		MONITOREABILIDAD		ADECUACION		Validado	Comentarios
				SI	NO	SI	NO	SI	NO	SI	NO		
121	Porcentaje de eficiencia y eficacia en el manejo de recursos para la ejecución de las funciones propias.			SI	SI	SI	SI	SI	SI	SI	SI	✓	El indicador cumple con los criterios mínimos, sin embargo se resalta que estos no deben ser limitados, presentando características de objetividad, claridad, precisión, relevancia, disponibilidad de datos, que estos no deben ser limitados, presentando características de objetividad, claridad, precisión, relevancia, disponibilidad de datos.
122	Porcentaje de actividades encomendadas al manejo del recurso asignado.			SI	SI	SI	SI	SI	SI	SI	SI	✓	El indicador cumple con los criterios mínimos, sin embargo se resalta que estos no deben ser limitados, presentando características de objetividad, claridad, precisión, relevancia, disponibilidad de datos.
123	Porcentaje de presupuesto ejercido.			SI	SI	SI	SI	SI	SI	SI	SI	✓	El indicador cumple con los criterios mínimos, sin embargo se resalta que estos no deben ser limitados, presentando características de objetividad, claridad, precisión, relevancia, disponibilidad de datos.
124	Total de medidas de control implementadas.			SI	SI	SI	SI	SI	SI	SI	SI	✓	El indicador cumple con los criterios mínimos, sin embargo se resalta que estos no deben ser limitados, presentando características de objetividad, claridad, precisión, relevancia, disponibilidad de datos.
125	Porcentaje de documentos elaborados.			SI	SI	SI	SI	SI	SI	SI	SI	✓	El indicador cumple con los criterios mínimos, sin embargo se resalta que estos no deben ser limitados, presentando características de objetividad, claridad, precisión, relevancia, disponibilidad de datos.
126	Porcentaje de actividades en los procesos de planeación y ejecución del personal.			SI	SI	SI	SI	SI	SI	SI	SI	✓	El indicador cumple con los criterios mínimos, sin embargo se resalta que estos no deben ser limitados, presentando características de objetividad, claridad, precisión, relevancia, disponibilidad de datos.
127	Porcentaje de políticas elaboradas.			SI	SI	SI	SI	SI	SI	SI	SI	✓	El indicador cumple con los criterios mínimos, sin embargo se resalta que estos no deben ser limitados, presentando características de objetividad, claridad, precisión, relevancia, disponibilidad de datos.
128	Porcentaje de acciones de trabajo realizadas.			SI	SI	SI	SI	SI	SI	SI	SI	✓	El indicador cumple con los criterios mínimos, sin embargo se resalta que estos no deben ser limitados, presentando características de objetividad, claridad, precisión, relevancia, disponibilidad de datos.
129	Porcentaje de labores elaboradas.			SI	SI	SI	SI	SI	SI	SI	SI	✓	El indicador cumple con los criterios mínimos, sin embargo se resalta que estos no deben ser limitados, presentando características de objetividad, claridad, precisión, relevancia, disponibilidad de datos.
130	Porcentaje de acciones identificadas en los libros.			SI	SI	SI	SI	SI	SI	SI	SI	✓	El indicador cumple con los criterios mínimos, sin embargo se resalta que estos no deben ser limitados, presentando características de objetividad, claridad, precisión, relevancia, disponibilidad de datos.
131	Porcentaje de procedimientos elaborados.			SI	SI	SI	SI	SI	SI	SI	SI	✓	El indicador cumple con los criterios mínimos, sin embargo se resalta que estos no deben ser limitados, presentando características de objetividad, claridad, precisión, relevancia, disponibilidad de datos.
132	Porcentaje de cumplimiento en las obligaciones de registro.			SI	SI	SI	SI	SI	SI	SI	SI	✓	El indicador cumple con los criterios mínimos, sin embargo se resalta que estos no deben ser limitados, presentando características de objetividad, claridad, precisión, relevancia, disponibilidad de datos.
133	Porcentaje de registros de personal elaborados.			SI	SI	SI	SI	SI	SI	SI	SI	✓	El indicador cumple con los criterios mínimos, sin embargo se resalta que estos no deben ser limitados, presentando características de objetividad, claridad, precisión, relevancia, disponibilidad de datos.
134	Porcentaje de certificaciones otorgadas.			SI	SI	SI	SI	SI	SI	SI	SI	✓	El indicador cumple con los criterios mínimos, sin embargo se resalta que estos no deben ser limitados, presentando características de objetividad, claridad, precisión, relevancia, disponibilidad de datos.
135	Porcentaje de ramos de contabilidad de autos rastreados.			SI	SI	SI	SI	SI	SI	SI	SI	✓	El indicador cumple con los criterios mínimos, sin embargo se resalta que estos no deben ser limitados, presentando características de objetividad, claridad, precisión, relevancia, disponibilidad de datos.



ESTADOS UNIDOS MEXICANOS

H. AYUNTAMIENTO MUNICIPAL CONSTITUCIONAL DE COYUCA DE CATALAN, GRO.
 SECRETARÍA MUNICIPAL

2018 - 2021



ESTADOS UNIDOS MEXICANOS

H. AYUNTAMIENTO MUNICIPAL CONSTITUCIONAL DE COYUCA DE CATALAN, GRO.
 ORGANISMO DE CONTROL INTERNO

2018 - 2021



Elaboró

C.P. Guillermo Uribe

CONTRADOR INTERNO




H. AYUNTAMIENTO MUNICIPAL CONSTITUCIONAL DE COYUCA DE CATALAN, GRO.
 TESORERÍA MUNICIPAL

2018 - 2021


H. AYUNTAMIENTO MUNICIPAL CONSTITUCIONAL DE COYUCA DE CATALÁN, GUERRERO
Cuestionario para validación de Indicadores

EJERCICIO FISCAL 2019


No.	Nombre del indicador	MII	LFPDH	CLARIDAD		RELEVANCIA		MONITOREABILIDAD		ADECUACIÓN		Validación	Comentarios
				¿El rubro de crédito del indicador es congruente con su nombre?	¿Esta definición de actividad del rubro de crédito permite tener claridad sobre cualquier concepto incluido en el indicador?	¿El indicador refleja un factor o variable central del logro del objetivo?	¿El indicador está asociado a una meta (o metas) de la estrategia de desarrollo del municipio?	¿El indicador mide un aspecto (o aspectos) del logro del objetivo?	¿Este congruencia en el establecimiento de metas anuales?	¿La descripción del indicador está bien identificada? (fórmula, ecuación, código o economía)			
				SI/NO	SI/NO	SI/NO	SI/NO	SI/NO	SI/NO	SI/NO	SI/NO		
136	Cantidad de libros entregados	ACTIVIDAD 1.4	Gestión	SI	SI	SI	SI	SI	SI	SI	SI	✓	El indicador cumple con los criterios mínimos, sin embargo se resalta que estos no deben ser trimestrales sino semestrales o anuales.
137	Porcentaje de medidas de control implementadas	COMPONENTE 2	Estrategia	SI	SI	SI	SI	SI	SI	SI	SI	✓	El indicador cumple con los criterios mínimos, sin embargo se resalta que estos no deben ser trimestrales sino semestrales o anuales.
138	Porcentaje de aplicación de recursos para adecuación de instalaciones	ACTIVIDAD 2.1	Gestión	SI	SI	SI	SI	SI	SI	SI	SI	✓	El indicador cumple con los criterios mínimos, sin embargo se resalta que estos no deben ser trimestrales sino semestrales o anuales.
139	Porcentaje de talleres realizados durante los brigadas	ACTIVIDAD 2.2	Gestión	SI	SI	SI	SI	SI	SI	SI	SI	✓	El indicador cumple con los criterios mínimos, sin embargo se resalta que estos no deben ser trimestrales sino semestrales o anuales.
140	Porcentaje de satisfacción de la ciudadanía por la realización de eventos	FIN 1	Estrategia	SI	SI	SI	SI	SI	SI	SI	SI	✓	El indicador cumple con los criterios mínimos, sin embargo se resalta que estos no deben ser trimestrales sino semestrales o anuales.
141	Porcentaje de eventos realizados	PROYECTO 1	Estrategia	SI	SI	SI	SI	SI	SI	SI	SI	✓	El indicador cumple con los criterios mínimos, sin embargo se resalta que estos no deben ser trimestrales sino semestrales o anuales.
142	Porcentaje de acciones logísticas producidas	COMPONENTE 1	Estrategia	SI	SI	SI	SI	SI	SI	SI	SI	✓	El indicador cumple con los criterios mínimos, sin embargo se resalta que estos no deben ser trimestrales sino semestrales o anuales.
143	Porcentaje de promotores y afiliados realizados	ACTIVIDAD 1.1	Gestión	SI	SI	SI	SI	SI	SI	SI	SI	✓	El indicador cumple con los criterios mínimos, sin embargo se resalta que estos no deben ser trimestrales sino semestrales o anuales.
144	Porcentaje de reportes de actividades realizados	ACTIVIDAD 1.2	Gestión	SI	SI	SI	SI	SI	SI	SI	SI	✓	El indicador cumple con los criterios mínimos, sin embargo se resalta que estos no deben ser trimestrales sino semestrales o anuales.
145	Especies de juegos identificados	FIN 1	Estrategia	SI	SI	SI	SI	SI	SI	SI	SI	✓	El indicador cumple con los criterios mínimos, sin embargo se resalta que estos no deben ser trimestrales sino semestrales o anuales.
146	Porcentaje de intervenciones de salud en materia de protección civil	PROYECTO 1	Estrategia	SI	SI	SI	SI	SI	SI	SI	SI	✓	El indicador cumple con los criterios mínimos, sin embargo se resalta que estos no deben ser trimestrales sino semestrales o anuales.
147	Porcentaje de servicios prestados	COMPONENTE 1	Estrategia	SI	SI	SI	SI	SI	SI	SI	SI	✓	El indicador cumple con los criterios mínimos, sin embargo se resalta que estos no deben ser trimestrales sino semestrales o anuales.
148	Porcentaje de recursos recibidos	ACTIVIDAD 1.1	Gestión	SI	SI	SI	SI	SI	SI	SI	SI	✓	El indicador cumple con los criterios mínimos, sin embargo se resalta que estos no deben ser trimestrales sino semestrales o anuales.
149	Porcentaje de certificaciones otorgadas	ACTIVIDAD 1.2	Gestión	SI	SI	SI	SI	SI	SI	SI	SI	✓	El indicador cumple con los criterios mínimos, sin embargo se resalta que estos no deben ser trimestrales sino semestrales o anuales.
150	Porcentaje de placas de tratamiento de aguas recibidas	ACTIVIDAD 1.3	Gestión	SI	SI	SI	SI	SI	SI	SI	SI	✓	El indicador cumple con los criterios mínimos, sin embargo se resalta que estos no deben ser trimestrales sino semestrales o anuales.



H. AYUNTAMIENTO MUNICIPAL
CONSTITUCIONAL DE
COYUCA DE CATALÁN, GRO.
SINDICO DE CONTROL INTERNO
2018 - 2021



H. AYUNTAMIENTO MUNICIPAL
CONSTITUCIONAL DE
COYUCA DE CATALÁN, GRO.
ORGANO DE CONTROL INTERNO
2018 - 2021
C.P. Guillermo Uribe Velasco
Contralor Interno



H. AYUNTAMIENTO MUNICIPAL
CONSTITUCIONAL DE
COYUCA DE CATALÁN, GRO.
TESORERIA MUNICIPAL
2018 - 2021

H. AYUNTAMIENTO MUNICIPAL CONSTITUCIONAL DE COYUCA DE CATALÁN, GUERRERO
Cuestionario para validación de Indicadores

EJERCICIO FISCAL 2019

No.	Nombre del indicador	MR	LPRM	CRITERIOS										Validado	Comentarios	
				CLARIDAD	RELEVANCIA	MONITOREABILIDAD	ADecuación									
				¿El método de cálculo del indicador es claro y preciso?	¿El indicador refleja un hecho o variable tangible del logro del objetivo?	¿El indicador tiene valor agregado o una meta (o requisito) no de cumplimiento?	¿Los recursos de la línea base para su operación son constantes?	¿Existe congruencia entre el establecimiento de metas anuales y el establecimiento de metas anuales?	¿La extensión del indicador es bien definida?	¿Existe congruencia entre el establecimiento de metas anuales y el establecimiento de metas anuales?	¿Existe congruencia entre el establecimiento de metas anuales y el establecimiento de metas anuales?	¿Existe congruencia entre el establecimiento de metas anuales y el establecimiento de metas anuales?	¿Existe congruencia entre el establecimiento de metas anuales y el establecimiento de metas anuales?	¿Existe congruencia entre el establecimiento de metas anuales y el establecimiento de metas anuales?	¿Existe congruencia entre el establecimiento de metas anuales y el establecimiento de metas anuales?	
				S/N/O	S/N/O	S/N/O	S/N/O	S/N/O	S/N/O	S/N/O	S/N/O	S/N/O	S/N/O	S/N/O	S/N/O	
101	Porcentaje de servicios realizados			Gestión	S	S	S	S	S	S	S	S	S	S	✓	El indicador cumple con los criterios mínimos, en embargo se resulta que estos no deben ser lineales, sino que deben ser porcentajes.
102	Índice de avances de infraestructura	FIN 1		Estrategico	S	S	S	S	S	S	S	S	S	S	✓	El indicador cumple con los criterios mínimos, en embargo se resulta que estos no deben ser lineales, sino que deben ser porcentajes.
103	Índice de asistencias virtuales	PROPÓSITO 1		Estrategico	S	S	S	S	S	S	S	S	S	S	✓	El indicador cumple con los criterios mínimos, en embargo se resulta que estos no deben ser lineales, sino que deben ser porcentajes.
104	Total de programas de cobramiento	COMPONENTE 1		Estrategico	S	S	S	S	S	S	S	S	S	S	✓	El indicador cumple con los criterios mínimos, en embargo se resulta que estos no deben ser lineales, sino que deben ser porcentajes.
105	Porcentaje de avances físico	ACTIVIDAD 1.1		Gestión	S	S	S	S	S	S	S	S	S	S	✓	El indicador cumple con los criterios mínimos, en embargo se resulta que estos no deben ser lineales, sino que deben ser porcentajes.
106	Índice de asistencias en línea	COMPONENTE 2		Estrategico	S	S	S	S	S	S	S	S	S	S	✓	El indicador cumple con los criterios mínimos, en embargo se resulta que estos no deben ser lineales, sino que deben ser porcentajes.
107	Porcentaje de realización de obras	ACTIVIDAD 2.1		Gestión	S	S	S	S	S	S	S	S	S	S	✓	El indicador cumple con los criterios mínimos, en embargo se resulta que estos no deben ser lineales, sino que deben ser porcentajes.
108	Índice de asistencias en línea	COMPONENTE 3		Estrategico	S	S	S	S	S	S	S	S	S	S	✓	El indicador cumple con los criterios mínimos, en embargo se resulta que estos no deben ser lineales, sino que deben ser porcentajes.
109	Porcentaje de avance financiero	ACTIVIDAD 3.1		Gestión	S	S	S	S	S	S	S	S	S	S	✓	El indicador cumple con los criterios mínimos, en embargo se resulta que estos no deben ser lineales, sino que deben ser porcentajes.
100	Porcentaje de agua potable en comunidades	FIN 1		Estrategico	S	S	S	S	S	S	S	S	S	S	✓	El indicador cumple con los criterios mínimos, en embargo se resulta que estos no deben ser lineales, sino que deben ser porcentajes.
101	Porcentaje de satisfacción del servicio de agua potable	PROPÓSITO 1		Estrategico	S	S	S	S	S	S	S	S	S	S	✓	El indicador cumple con los criterios mínimos, en embargo se resulta que estos no deben ser lineales, sino que deben ser porcentajes.
102	Porcentaje de crecimiento de acceso al agua potable	COMPONENTE 1		Estrategico	S	S	S	S	S	S	S	S	S	S	✓	El indicador cumple con los criterios mínimos, en embargo se resulta que estos no deben ser lineales, sino que deben ser porcentajes.
103	Porcentaje de construcciones que mejoran	ACTIVIDADES 1.1		Gestión	S	S	S	S	S	S	S	S	S	S	✓	El indicador cumple con los criterios mínimos, en embargo se resulta que estos no deben ser lineales, sino que deben ser porcentajes.
104	Porcentaje de inspecciones a las zonas de riesgo	ACTIVIDADES 1.2		Gestión	S	S	S	S	S	S	S	S	S	S	✓	El indicador cumple con los criterios mínimos, en embargo se resulta que estos no deben ser lineales, sino que deben ser porcentajes.
105	Porcentaje de acciones de mantenimiento a las fuentes de agua potable	ACTIVIDADES 1.3		Gestión	S	S	S	S	S	S	S	S	S	S	✓	El indicador cumple con los criterios mínimos, en embargo se resulta que estos no deben ser lineales, sino que deben ser porcentajes.

AYUNTAMIENTO MUNICIPAL CONSTITUCIONAL DE COYUCA DE CATALÁN, GUERRERO
SINDICATO MUNICIPAL
 2018 - 2021

AYUNTAMIENTO MUNICIPAL CONSTITUCIONAL DE COYUCA DE CATALÁN, GUERRERO
SINDICO PROTECTOR
 2018 - 2021

AYUNTAMIENTO MUNICIPAL CONSTITUCIONAL DE COYUCA DE CATALÁN, GUERRERO
ORGANO DE CONTROL INTERNO
 Contralor Interno 2018 - 2021

AYUNTAMIENTO MUNICIPAL CONSTITUCIONAL DE COYUCA DE CATALÁN, GUERRERO
TESORERIA MUNICIPAL
 2018 - 2021

H. AYUNTAMIENTO MUNICIPAL CONSTITUCIONAL DE COYUCA DE CATALÁN, GUERRERO
Cuestionario para validación de Indicadores

EJERCICIO FISCAL 2019

No.	Nombre del indicador	MIR	LÍNEA	CLARIDAD		RELEVANCIA		MONITOREABILIDAD		ADECUACIÓN		Validado	Comentarios
				SI/NO	SI/NO	SI/NO	SI/NO	SI/NO	SI/NO	SI/NO	SI/NO		
166	Porcentaje de liquidez de almacenamiento de agua	Gestión	SI	SI	SI	SI	SI	SI	SI	SI	SI	✓	El indicador cumple con los criterios mínimos, sin embargo se resalta que estos no deben ser limitados.
167	Porcentaje de eficiencia en la aplicación de recursos en obras de agua potable	Estratégico	SI	SI	SI	SI	SI	SI	SI	SI	SI	✓	El indicador cumple con los criterios mínimos, sin embargo se resalta que estos no deben ser limitados, presentando oportunidad de mejora.
168	Porcentaje de ejecución eficiente de proyectos de infraestructura	Gestión	SI	SI	SI	SI	SI	SI	SI	SI	SI	✓	El indicador cumple con los criterios mínimos, sin embargo se resalta que estos no deben ser limitados, presentando oportunidad de mejora.
169	Porcentaje de recursos para la atención de saneamiento en servicio de agua	Gestión	SI	SI	SI	SI	SI	SI	SI	SI	SI	✓	El indicador cumple con los criterios mínimos, sin embargo se resalta que estos no deben ser limitados, presentando oportunidad de mejora.
170	Porcentaje de apoyo (logros)	Estratégico	SI	SI	SI	SI	SI	SI	SI	SI	SI	✓	El indicador cumple con los criterios mínimos, sin embargo se resalta que estos no deben ser limitados, presentando oportunidad de mejora.
171	Porcentaje de eventos (reuniones, asambleas)	Estratégico	SI	SI	SI	SI	SI	SI	SI	SI	SI	✓	El indicador cumple con los criterios mínimos, sin embargo se resalta que estos no deben ser limitados, presentando oportunidad de mejora.
172	Porcentaje de acciones de actividad hacia actividades	Estratégico	SI	SI	SI	SI	SI	SI	SI	SI	SI	✓	El indicador cumple con los criterios mínimos, sin embargo se resalta que estos no deben ser limitados, presentando oportunidad de mejora.
173	Porcentaje de solicitudes para la atención de obras de infraestructura	Gestión	SI	SI	SI	SI	SI	SI	SI	SI	SI	✓	El indicador cumple con los criterios mínimos, sin embargo se resalta que estos no deben ser limitados, presentando oportunidad de mejora.
174	Porcentaje de solicitudes para la atención de obras de infraestructura	Gestión	SI	SI	SI	SI	SI	SI	SI	SI	SI	✓	El indicador cumple con los criterios mínimos, sin embargo se resalta que estos no deben ser limitados, presentando oportunidad de mejora.
175	Porcentaje de apoyo a tipos de actividades	Estratégico	SI	SI	SI	SI	SI	SI	SI	SI	SI	✓	El indicador cumple con los criterios mínimos, sin embargo se resalta que estos no deben ser limitados, presentando oportunidad de mejora.
176	Porcentaje de material decorativo asignado	Gestión	SI	SI	SI	SI	SI	SI	SI	SI	SI	✓	El indicador cumple con los criterios mínimos, sin embargo se resalta que estos no deben ser limitados, presentando oportunidad de mejora.
177	Porcentaje de gestiones de apoyo económico para actividades	Gestión	SI	SI	SI	SI	SI	SI	SI	SI	SI	✓	El indicador cumple con los criterios mínimos, sin embargo se resalta que estos no deben ser limitados, presentando oportunidad de mejora.
178	Tasa de atención en la realización de eventos culturales	Estratégico	SI	SI	SI	SI	SI	SI	SI	SI	SI	✓	El indicador cumple con los criterios mínimos, sin embargo se resalta que estos no deben ser limitados, presentando oportunidad de mejora.
179	Porcentaje de población municipal incorporada a la actividad artesanal y cultural	Estratégico	SI	SI	SI	SI	SI	SI	SI	SI	SI	✓	El indicador cumple con los criterios mínimos, sin embargo se resalta que estos no deben ser limitados, presentando oportunidad de mejora.
180	Porcentaje de eficiencia en la realización de eventos culturales y artesanales	Estratégico	SI	SI	SI	SI	SI	SI	SI	SI	SI	✓	El indicador cumple con los criterios mínimos, sin embargo se resalta que estos no deben ser limitados, presentando oportunidad de mejora.



AYUNTAMIENTO MUNICIPAL
CONSTITUCIONAL DE
COYUCA DE CATALÁN, GUERRERO
2018 - 2021



AYUNTAMIENTO MUNICIPAL
CONSTITUCIONAL DE
COYUCA DE CATALÁN, GUERRERO
SINDICATO PROCURADOR
2018 - 2021



AYUNTAMIENTO MUNICIPAL
CONSTITUCIONAL DE
COYUCA DE CATALÁN, GUERRERO
CONTRÓL INTERNO
2018 - 2021




AYUNTAMIENTO MUNICIPAL
CONSTITUCIONAL DE
COYUCA DE CATALÁN, GUERRERO
TESORERÍA MUNICIPAL
2018 - 2021

H. AYUNTAMIENTO MUNICIPAL CONSTITUCIONAL DE COYUCA DE CATALÁN, GUERRERO


Cuestionario para validación de Indicadores

EJERCICIO FISCAL 2019


No.	Nombre del indicador	MIR	LPRM	CLARIDAD		RELEVANCIA		MONITOREABILIDAD		ACREDITACIÓN		Validado	Comentarios
				¿El lector de campo puede identificar el indicador con claridad?	¿Este concepto se refiere a un indicador de gestión o de resultado?	¿La descripción de las variables del indicador es clara y precisa?	¿El indicador refleja un aspecto relevante de la actividad?	¿El indicador tiene una base de datos clara y precisa?	¿Las medidas de seguimiento son claras y precisas?	¿Este concepto se refiere a un indicador de gestión o de resultado?	¿La descripción de las variables del indicador es clara y precisa?		
SI/NO	SI/NO	SI/NO	SI/NO	SI/NO	SI/NO	SI/NO	SI/NO	SI/NO	SI/NO	SI/NO	SI/NO		
181	Porcentaje de uso cultural en: días naturales			SI	SI	SI	SI	SI	SI	SI	SI	✓	El indicador cumple con los criterios mínimos, sin embargo se resalta que estos no deben ser limitados, sino que deben ser amplios, considerando la diversidad de usos.
182	Porcentaje de promocióne laborales			SI	SI	SI	SI	SI	SI	SI	SI	✓	El indicador cumple con los criterios mínimos, sin embargo se resalta que estos no deben ser limitados, sino que deben ser amplios, considerando la diversidad de usos.
183	Porcentaje de aprovechamiento de espacios (en expresiones artísticas y culturales)			SI	SI	SI	SI	SI	SI	SI	SI	✓	El indicador cumple con los criterios mínimos, sin embargo se resalta que estos no deben ser limitados, sino que deben ser amplios, considerando la diversidad de usos.
184	Porcentaje de expresiones artísticas y culturales nativas			SI	SI	SI	SI	SI	SI	SI	SI	✓	El indicador cumple con los criterios mínimos, sin embargo se resalta que estos no deben ser limitados, sino que deben ser amplios, considerando la diversidad de usos.
185	Porcentaje de cumplimiento de actividades / acciones, a favor de la región en registros públicos			SI	SI	SI	SI	SI	SI	SI	SI	✓	El indicador cumple con los criterios mínimos, sin embargo se resalta que estos no deben ser limitados, sino que deben ser amplios, considerando la diversidad de usos.
186	Porcentaje de cumplimiento de actividades / acciones, a favor de la región en registros públicos			SI	SI	SI	SI	SI	SI	SI	SI	✓	El indicador cumple con los criterios mínimos, sin embargo se resalta que estos no deben ser limitados, sino que deben ser amplios, considerando la diversidad de usos.
187	Porcentaje de cumplimiento de actividades / acciones, a favor de la región en registros públicos			SI	SI	SI	SI	SI	SI	SI	SI	✓	El indicador cumple con los criterios mínimos, sin embargo se resalta que estos no deben ser limitados, sino que deben ser amplios, considerando la diversidad de usos.
188	Porcentaje de eventos realizados			SI	SI	SI	SI	SI	SI	SI	SI	✓	El indicador cumple con los criterios mínimos, sin embargo se resalta que estos no deben ser limitados, sino que deben ser amplios, considerando la diversidad de usos.
189	Porcentaje de conocimientos de la normatividad			SI	SI	SI	SI	SI	SI	SI	SI	✓	El indicador cumple con los criterios mínimos, sin embargo se resalta que estos no deben ser limitados, sino que deben ser amplios, considerando la diversidad de usos.
190	Porcentaje de servicios de atención al cliente realizados			SI	SI	SI	SI	SI	SI	SI	SI	✓	El indicador cumple con los criterios mínimos, sin embargo se resalta que estos no deben ser limitados, sino que deben ser amplios, considerando la diversidad de usos.
191	Porcentaje de satisfacción en el cumplimiento de servicios públicos municipales			SI	SI	SI	SI	SI	SI	SI	SI	✓	El indicador cumple con los criterios mínimos, sin embargo se resalta que estos no deben ser limitados, sino que deben ser amplios, considerando la diversidad de usos.
192	Porcentaje de atención en los servicios municipales			SI	SI	SI	SI	SI	SI	SI	SI	✓	El indicador cumple con los criterios mínimos, sin embargo se resalta que estos no deben ser limitados, sino que deben ser amplios, considerando la diversidad de usos.
193	Porcentaje de medidas para el mejoramiento del acceso a los servicios municipales			SI	SI	SI	SI	SI	SI	SI	SI	✓	El indicador cumple con los criterios mínimos, sin embargo se resalta que estos no deben ser limitados, sino que deben ser amplios, considerando la diversidad de usos.
194	Porcentaje de cumplimiento de actividades / acciones, a favor de la región en economía municipal			SI	SI	SI	SI	SI	SI	SI	SI	✓	El indicador cumple con los criterios mínimos, sin embargo se resalta que estos no deben ser limitados, sino que deben ser amplios, considerando la diversidad de usos.
195	Total de rutas establecidas			SI	SI	SI	SI	SI	SI	SI	SI	✓	El indicador cumple con los criterios mínimos, sin embargo se resalta que estos no deben ser limitados, sino que deben ser amplios, considerando la diversidad de usos.



H. AYUNTAMIENTO MUNICIPAL
CONSTITUCIONAL DE
COYUCA DE CATALÁN, GUERRERO
PRESIDENCIA MUNICIPAL
2018 - 2021




H. AYUNTAMIENTO MUNICIPAL
CONSTITUCIONAL DE
COYUCA DE CATALÁN, GUERRERO
SINDICATURA CUERPO COORDINADOR
2018 - 2021



H. AYUNTAMIENTO MUNICIPAL
CONSTITUCIONAL DE
COYUCA DE CATALÁN, GUERRERO
ÓRGANO DE CONTROL INTERNO
2018 - 2021

Elaboró: **Coyuca de Catalán, Guerrero**


C.P. Guillermo Uribe Yajaira - 2021
Contralor Interno



H. AYUNTAMIENTO MUNICIPAL CONSTITUCIONAL DE COYUCA DE CATALÁN, GUERRERO
 Cuestionario para validación de Indicadores


EJERCICIO FISCAL 2019

No.	Nombre del indicador	MR	LFFRR	CLARIDAD		RELEVANCIA		MONITOREABILIDAD		ADECUACIÓN		Validado	Comentarios
				¿El método de cálculo del indicador es similar con su nombre?	¿Este criterio refleja el objeto de la actividad?	¿El indicador refleja el factor o variable central del tipo de actividad?	¿El indicador tiene un valor numérico o porcentual?	¿Las medidas de verificación de la información son consistentes?	¿Este indicador mide metas anuales?	¿La descripción de la actividad de la actividad es clara y precisa?	¿Este indicador mide metas anuales?		
				SI	NO	SI	NO	SI	NO	SI	NO		
196	Porcentaje de inspecciones realizadas		Gestión	SI	SI	SI	SI	SI	SI	SI	SI	✓	El indicador cumple con los criterios mínimos, en embargo se resulta que estos no deben ser lineales, sino porcentajes de cumplimiento de metas.
197	Porcentaje de asambleas realizadas		Gestión	SI	SI	SI	SI	SI	SI	SI	SI	✓	El indicador cumple con los criterios mínimos, en embargo se resulta que estos no deben ser lineales, sino porcentajes de cumplimiento de metas.
198	Porcentaje de implementación de programas de inversión y ejecución de proyectos y planes de		Gestión	SI	SI	SI	SI	SI	SI	SI	SI	✓	El indicador cumple con los criterios mínimos, en embargo se resulta que estos no deben ser lineales, sino porcentajes de cumplimiento de metas.
199	Porcentaje de ejecución realizada		Gestión	SI	SI	SI	SI	SI	SI	SI	SI	✓	El indicador cumple con los criterios mínimos, en embargo se resulta que estos no deben ser lineales, sino porcentajes de cumplimiento de metas.
200	Frecuencia de actividades realizadas		FIN 1	SI	SI	SI	SI	SI	SI	SI	SI	✓	El indicador cumple con los criterios mínimos, en embargo se resulta que estos no deben ser lineales, sino porcentajes de cumplimiento de metas.
201	Porcentaje de eventos organizados		PROYECTO	SI	SI	SI	SI	SI	SI	SI	SI	✓	El indicador cumple con los criterios mínimos, en embargo se resulta que estos no deben ser lineales, sino porcentajes de cumplimiento de metas.
202	Porcentaje de salidas de empadronamiento realizadas		COMPONENTE 1	SI	SI	SI	SI	SI	SI	SI	SI	✓	El indicador cumple con los criterios mínimos, en embargo se resulta que estos no deben ser lineales, sino porcentajes de cumplimiento de metas.
203	Porcentaje de actividades realizadas		Gestión	SI	SI	SI	SI	SI	SI	SI	SI	✓	El indicador cumple con los criterios mínimos, en embargo se resulta que estos no deben ser lineales, sino porcentajes de cumplimiento de metas.
204	Porcentaje de informes publicados sobre resultados de área		FIN 1	SI	SI	SI	SI	SI	SI	SI	SI	✓	El indicador cumple con los criterios mínimos, en embargo se resulta que estos no deben ser lineales, sino porcentajes de cumplimiento de metas.
205	Porcentaje de información informada		PROYECTO 1	SI	SI	SI	SI	SI	SI	SI	SI	✓	El indicador cumple con los criterios mínimos, en embargo se resulta que estos no deben ser lineales, sino porcentajes de cumplimiento de metas.
206	Porcentaje de información publicada en medios de comunicación		COMPONENTE 1	SI	SI	SI	SI	SI	SI	SI	SI	✓	El indicador cumple con los criterios mínimos, en embargo se resulta que estos no deben ser lineales, sino porcentajes de cumplimiento de metas.
207	Porcentaje de medios de comunicación que atienden convocatorias		Gestión	SI	SI	SI	SI	SI	SI	SI	SI	✓	El indicador cumple con los criterios mínimos, en embargo se resulta que estos no deben ser lineales, sino porcentajes de cumplimiento de metas.
208	Porcentaje de información sobre las acciones y resultados de las áreas		COMPONENTE 2	SI	SI	SI	SI	SI	SI	SI	SI	✓	El indicador cumple con los criterios mínimos, en embargo se resulta que estos no deben ser lineales, sino porcentajes de cumplimiento de metas.
209	Porcentaje de reuniones informales de las áreas		Gestión	SI	SI	SI	SI	SI	SI	SI	SI	✓	El indicador cumple con los criterios mínimos, en embargo se resulta que estos no deben ser lineales, sino porcentajes de cumplimiento de metas.
210	Porcentaje de información recibida a tiempo		Gestión	SI	SI	SI	SI	SI	SI	SI	SI	✓	El indicador cumple con los criterios mínimos, en embargo se resulta que estos no deben ser lineales, sino porcentajes de cumplimiento de metas.




H. AYUNTAMIENTO MUNICIPAL
 CONSTITUCIONAL DE
 COYUCA DE CATALÁN, GRO.
 PRESIDENCIA MUNICIPAL
 2018 - 2021


Elaboró




C.P. Guillermo Uribe Valencia
 Contralor Interno
 2018 - 2021




H. AYUNTAMIENTO MUNICIPAL
 CONSTITUCIONAL DE
 COYUCA DE CATALÁN, GRO.
 SECRETARÍA DE ADMINISTRACIÓN
 2018 - 2021




H. AYUNTAMIENTO MUNICIPAL
 CONSTITUCIONAL DE
 COYUCA DE CATALÁN, GRO.
 SECRETARÍA DE ADMINISTRACIÓN
 2018 - 2021



H. AYUNTAMIENTO MUNICIPAL
 CONSTITUCIONAL DE
 COYUCA DE CATALÁN, GRO.
 SECRETARÍA DE ADMINISTRACIÓN
 2018 - 2021



H. AYUNTAMIENTO MUNICIPAL
 CONSTITUCIONAL DE
 COYUCA DE CATALÁN, GRO.
 SECRETARÍA DE ADMINISTRACIÓN
 2018 - 2021




H. AYUNTAMIENTO MUNICIPAL
 CONSTITUCIONAL DE
 COYUCA DE CATALÁN, GRO.
 TESORERÍA MUNICIPAL
 2018 - 2021

H. AYUNTAMIENTO MUNICIPAL CONSTITUCIONAL DE COYUCA DE CATALAN, GUERRERO
 Cuestionario para validación de Indicadores

EJERCICIO FISCAL 2019

No.	Nombre del indicador	MIR	LPIPRH	CLARIDAD		RELEVANCIA		MCHT O FAMILIARIDAD		ABSCUMCIÓN		Validado	Comentarios
				SI/NO	SI/NO	SI/NO	SI/NO	SI/NO	SI/NO	SI/NO	SI/NO		
211	Tasa de atención en el número de grupos organizados en condiciones de integración	FN 1	Estratégico	SI	SI	SI	SI	SI	SI	SI	SI	✓	El indicador cumple con los criterios mínimos, en embargo se resalta que estos no deben ser limitados, sino que deben ser incrementados en el futuro.
212	Tasa de atención en el número de proyectos comunitarios formados, sobre el beneficio del municipio	SI	Estratégico	SI	SI	SI	SI	SI	SI	SI	SI	✓	El indicador cumple con los criterios mínimos, en embargo se resalta que estos no deben ser limitados, sino que deben ser incrementados en el futuro.
213	Porcentaje de personas sobre los programas de desarrollo social	SI	Estratégico	SI	SI	SI	SI	SI	SI	SI	SI	✓	El indicador cumple con los criterios mínimos, en embargo se resalta que estos no deben ser limitados, sino que deben ser incrementados en el futuro.
214	Porcentaje de actividades de programas sociales	SI	Gestión	SI	SI	SI	SI	SI	SI	SI	SI	✓	El indicador cumple con los criterios mínimos, en embargo se resalta que estos no deben ser limitados, sino que deben ser incrementados en el futuro.
215	Porcentaje de capacitaciones para personal administrativo y operativos	SI	Estratégico	SI	SI	SI	SI	SI	SI	SI	SI	✓	El indicador cumple con los criterios mínimos, en embargo se resalta que estos no deben ser limitados, sino que deben ser incrementados en el futuro.
216	Porcentaje de reuniones regionales realizadas	SI	Gestión	SI	SI	SI	SI	SI	SI	SI	SI	✓	El indicador cumple con los criterios mínimos, en embargo se resalta que estos no deben ser limitados, sino que deben ser incrementados en el futuro.
217	Porcentaje de las acciones jurídicas regulatorias aplicadas	SI	Estratégico	SI	SI	SI	SI	SI	SI	SI	SI	✓	El indicador cumple con los criterios mínimos, en embargo se resalta que estos no deben ser limitados, sino que deben ser incrementados en el futuro.
218	Porcentaje de capacitaciones realizadas	SI	Estratégico	SI	SI	SI	SI	SI	SI	SI	SI	✓	El indicador cumple con los criterios mínimos, en embargo se resalta que estos no deben ser limitados, sino que deben ser incrementados en el futuro.
219	Porcentaje de acciones jurídicas regulatorias	SI	Estratégico	SI	SI	SI	SI	SI	SI	SI	SI	✓	El indicador cumple con los criterios mínimos, en embargo se resalta que estos no deben ser limitados, sino que deben ser incrementados en el futuro.
220	Porcentaje de demandas atendidas en el ámbito de la administración pública municipal	SI	Gestión	SI	SI	SI	SI	SI	SI	SI	SI	✓	El indicador cumple con los criterios mínimos, en embargo se resalta que estos no deben ser limitados, sino que deben ser incrementados en el futuro.
221	Porcentaje de acciones jurídicas regulatorias	SI	Gestión	SI	SI	SI	SI	SI	SI	SI	SI	✓	El indicador cumple con los criterios mínimos, en embargo se resalta que estos no deben ser limitados, sino que deben ser incrementados en el futuro.
222	Porcentaje de leyes y normas aplicadas	SI	Gestión	SI	SI	SI	SI	SI	SI	SI	SI	✓	El indicador cumple con los criterios mínimos, en embargo se resalta que estos no deben ser limitados, sino que deben ser incrementados en el futuro.
223	Tasa de atención de acciones de campo de proyectos educativos	FN 1	Estratégico	SI	SI	SI	SI	SI	SI	SI	SI	✓	El indicador cumple con los criterios mínimos, en embargo se resalta que estos no deben ser limitados, sino que deben ser incrementados en el futuro.
224	Porcentaje de acciones en la prestación de servicios educativos	SI	Estratégico	SI	SI	SI	SI	SI	SI	SI	SI	✓	El indicador cumple con los criterios mínimos, en embargo se resalta que estos no deben ser limitados, sino que deben ser incrementados en el futuro.
225	Porcentaje de acciones en la mejora estructural	SI	Estratégico	SI	SI	SI	SI	SI	SI	SI	SI	✓	El indicador cumple con los criterios mínimos, en embargo se resalta que estos no deben ser limitados, sino que deben ser incrementados en el futuro.



 H. AYUNTAMIENTO MUNICIPAL CONSTITUCIONAL DE COYUCA DE CATALAN, GUERRERO
 TESORERÍA MUNICIPAL
 2018 - 2021

H. AYUNTAMIENTO MUNICIPAL CONSTITUCIONAL DE COYUCA DE CATALAN, GUERRERO
 CONTRALORÍA INTERNA
 2018 - 2021

H. AYUNTAMIENTO MUNICIPAL CONSTITUCIONAL DE COYUCA DE CATALAN, GUERRERO
 CONTRALORÍA INTERNA
 2018 - 2021

H. AYUNTAMIENTO MUNICIPAL CONSTITUCIONAL DE COYUCA DE CATALAN, GUERRERO

Cuestionario para validación de Indicadores

EJERCICIO FISCAL 2019

No.	Nombre del Indicador	MIR	LPIPM	CLARIDAD		RELEVANCIA		MONTREABILIDAD		ADECUACION		Validado	Comentarios
				SI/NO	SI/NO	SI/NO	SI/NO	SI/NO	SI/NO	SI/NO	SI/NO		
206	Porcentaje de avances en la integración del catálogo de turnos municipales		Gestión	SI	SI	SI	SI	SI	SI	SI	SI	✓	El indicador cumple con los criterios mínimos, en embargo se resulta que este no deben ser irrelevantes para el desarrollo de gestión municipal.
207	Porcentaje de cursos de capacitación		Estrategia	SI	SI	SI	SI	SI	SI	SI	SI	✓	El indicador cumple con los criterios mínimos, en embargo se resulta que este no deben ser irrelevantes para el desarrollo de gestión municipal.
208	Porcentaje de servicios capacitados		Gestión	SI	SI	SI	SI	SI	SI	SI	SI	✓	El indicador cumple con los criterios mínimos, en embargo se resulta que este no deben ser irrelevantes para el desarrollo de gestión municipal.
209	Porcentaje de programas o proyectos orientados al fomento de la salud y prevención de enfermedades		Estrategia	SI	SI	SI	SI	SI	SI	SI	SI	✓	El indicador cumple con los criterios mínimos, en embargo se resulta que este no deben ser irrelevantes para el desarrollo de gestión municipal.
210	Porcentaje de distribución de enfermedades		Estrategia	SI	SI	SI	SI	SI	SI	SI	SI	✓	El indicador cumple con los criterios mínimos, en embargo se resulta que este no deben ser irrelevantes para el desarrollo de gestión municipal.
211	Porcentaje de visitas de promoción y prevención realizadas		Estrategia	SI	SI	SI	SI	SI	SI	SI	SI	✓	El indicador cumple con los criterios mínimos, en embargo se resulta que este no deben ser irrelevantes para el desarrollo de gestión municipal.
212	Porcentaje de campañas realizadas		Gestión	SI	SI	SI	SI	SI	SI	SI	SI	✓	El indicador cumple con los criterios mínimos, en embargo se resulta que este no deben ser irrelevantes para el desarrollo de gestión municipal.
213	Porcentaje de brigadas preventivas realizadas		Gestión	SI	SI	SI	SI	SI	SI	SI	SI	✓	El indicador cumple con los criterios mínimos, en embargo se resulta que este no deben ser irrelevantes para el desarrollo de gestión municipal.
214	Porcentaje de campañas realizadas		Gestión	SI	SI	SI	SI	SI	SI	SI	SI	✓	El indicador cumple con los criterios mínimos, en embargo se resulta que este no deben ser irrelevantes para el desarrollo de gestión municipal.
215	Porcentaje de pláticas obligadas		Gestión	SI	SI	SI	SI	SI	SI	SI	SI	✓	El indicador cumple con los criterios mínimos, en embargo se resulta que este no deben ser irrelevantes para el desarrollo de gestión municipal.
216	Porcentaje de libros o folletos elaborados		Estrategia	SI	SI	SI	SI	SI	SI	SI	SI	✓	El indicador cumple con los criterios mínimos, en embargo se resulta que este no deben ser irrelevantes para el desarrollo de gestión municipal.
217	Porcentaje de medidas de intervención		Estrategia	SI	SI	SI	SI	SI	SI	SI	SI	✓	El indicador cumple con los criterios mínimos, en embargo se resulta que este no deben ser irrelevantes para el desarrollo de gestión municipal.
218	Porcentaje de becas y apoyos entregados a estudiantes de escuelas técnicas del municipio entregados		Estrategia	SI	SI	SI	SI	SI	SI	SI	SI	✓	El indicador cumple con los criterios mínimos, en embargo se resulta que este no deben ser irrelevantes para el desarrollo de gestión municipal.
219	Porcentaje de papales de útiles entregados		Gestión	SI	SI	SI	SI	SI	SI	SI	SI	✓	El indicador cumple con los criterios mínimos, en embargo se resulta que este no deben ser irrelevantes para el desarrollo de gestión municipal.
216	Porcentaje de apoyos entregados		Gestión	SI	SI	SI	SI	SI	SI	SI	SI	✓	El indicador cumple con los criterios mínimos, en embargo se resulta que este no deben ser irrelevantes para el desarrollo de gestión municipal.



EL AYUNTAMIENTO MUNICIPAL CONSTITUCIONAL DE COYUCA DE CATALAN, GUERRERO
SINDICO PROTECTOR
2018 - 2021



EL AYUNTAMIENTO MUNICIPAL CONSTITUCIONAL DE COYUCA DE CATALAN, GUERRERO
SECRETARÍA DE CONTROL INTERNO
2018 - 2021



EL AYUNTAMIENTO MUNICIPAL CONSTITUCIONAL DE COYUCA DE CATALAN, GUERRERO
TESORERÍA MUNICIPAL
2018 - 2021



EL AYUNTAMIENTO MUNICIPAL CONSTITUCIONAL DE COYUCA DE CATALAN, GUERRERO
TESORERÍA MUNICIPAL
2018 - 2021

H. AYUNTAMIENTO MUNICIPAL CONSTITUCIONAL DE COYUCA DE CATALAN, GUERRERO

Cuestionario para validación de Indicadores

EJERCICIO FISCAL 2019

No.	Nombre del Indicador	MRI	LPIRH	CLARIDAD		RELEVANCIA		MONITOREABILIDAD		ACREDITACIÓN		Validado	Comentarios
				¿El método de cálculo del indicador es congruente con su nombre?		¿El indicador refleja un aspecto (o, de acuerdo a la naturaleza del indicador, más de uno) de la actividad?		¿El indicador tiene valor agregado para el seguimiento?		¿La información del indicador está bien justificada? (alcance, calidad o economía)			
				SI	NO	SI	NO	SI	NO	SI	NO		
241	Porcentaje de veces entregadas	ACTIVIDAD 1.3	Gestión	SI	SI	SI	SI	SI	SI	SI	SI	✓	El indicador cumple con los criterios mínimos, sin embargo se resalta que estos no deben ser limitados, sino ser un indicador de medición.
242	Porcentaje de acciones de fortalecimiento en la educación	COMPONENTE 2	Estrategia	SI	SI	SI	SI	SI	SI	SI	SI	✓	El indicador cumple con los criterios mínimos, sin embargo se resalta que estos no deben ser limitados, sino ser un indicador de medición.
243	Porcentaje de convenios de colaboración formalizados para el desarrollo del municipio	ACTIVIDAD 2.1	Gestión	SI	SI	SI	SI	SI	SI	SI	SI	✓	El indicador cumple con los criterios mínimos, sin embargo se resalta que estos no deben ser limitados, sino ser un indicador de medición.
244	Porcentaje de personas involucradas en procesos de alfabetización	ACTIVIDAD 2.2	Gestión	SI	SI	SI	SI	SI	SI	SI	SI	✓	El indicador cumple con los criterios mínimos, sin embargo se resalta que estos no deben ser limitados, sino ser un indicador de medición.
245	Porcentaje de habitantes que asisten a la biblioteca	FIS 1	Estrategia	SI	SI	SI	SI	SI	SI	SI	SI	✓	El indicador cumple con los criterios mínimos, sin embargo se resalta que estos no deben ser limitados, sino ser un indicador de medición.
246	Porcentaje de instalaciones y equipamiento orientados a la biblioteca	PROPÓSITO 1	Estrategia	SI	SI	SI	SI	SI	SI	SI	SI	✓	El indicador cumple con los criterios mínimos, sin embargo se resalta que estos no deben ser limitados, sino ser un indicador de medición.
247	Porcentaje de consultas realizadas por la ciudadanía	COMPONENTE 1	Estrategia	SI	SI	SI	SI	SI	SI	SI	SI	✓	El indicador cumple con los criterios mínimos, sin embargo se resalta que estos no deben ser limitados, sino ser un indicador de medición.
248	Porcentaje de eventos realizados	ACTIVIDAD 1.1	Gestión	SI	SI	SI	SI	SI	SI	SI	SI	✓	El indicador cumple con los criterios mínimos, sin embargo se resalta que estos no deben ser limitados, sino ser un indicador de medición.
249	Porcentaje de veces atendidas	ACTIVIDAD 1.2	Gestión	SI	SI	SI	SI	SI	SI	SI	SI	✓	El indicador cumple con los criterios mínimos, sin embargo se resalta que estos no deben ser limitados, sino ser un indicador de medición.
250	Porcentaje de programas realizados	ACTIVIDAD 1.3	Gestión	SI	SI	SI	SI	SI	SI	SI	SI	✓	El indicador cumple con los criterios mínimos, sin embargo se resalta que estos no deben ser limitados, sino ser un indicador de medición.
251	Porcentaje de gastos recibidos por el municipio para el fortalecimiento y desarrollo de la biblioteca	COMPONENTE 2	Estrategia	SI	SI	SI	SI	SI	SI	SI	SI	✓	El indicador cumple con los criterios mínimos, sin embargo se resalta que estos no deben ser limitados, sino ser un indicador de medición.
252	Porcentaje de mantenimientos y acciones al servicio bibliotecario	ACTIVIDAD 2.1	Gestión	SI	SI	SI	SI	SI	SI	SI	SI	✓	El indicador cumple con los criterios mínimos, sin embargo se resalta que estos no deben ser limitados, sino ser un indicador de medición.
253	Total de consultas y acciones al servicio bibliotecario	ACTIVIDAD 2.2	Gestión	SI	SI	SI	SI	SI	SI	SI	SI	✓	El indicador cumple con los criterios mínimos, sin embargo se resalta que estos no deben ser limitados, sino ser un indicador de medición.
254	Porcentaje de acciones implementadas para fomentar las actividades apropiadas y apropiadas al municipio	FIS 1	Estrategia	SI	SI	SI	SI	SI	SI	SI	SI	✓	El indicador cumple con los criterios mínimos, sin embargo se resalta que estos no deben ser limitados, sino ser un indicador de medición.
255	Porcentaje de acciones de inversión	PROPÓSITO 1	Estrategia	SI	SI	SI	SI	SI	SI	SI	SI	✓	El indicador cumple con los criterios mínimos, sin embargo se resalta que estos no deben ser limitados, sino ser un indicador de medición.



H. AYUNTAMIENTO MUNICIPAL
CONSTITUCIONAL DE
COYUCA DE CATALAN, GUERRERO
2018 - 2021



C.P. Guillermo Uribe Valdez
Contralor Interno



H. AYUNTAMIENTO MUNICIPAL
CONSTITUCIONAL DE
COYUCA DE CATALAN, GUERRERO
2018 - 2021



C.P. Guillermo Uribe Valdez
Contralor Interno



H. AYUNTAMIENTO MUNICIPAL
CONSTITUCIONAL DE
COYUCA DE CATALAN, GUERRERO
2018 - 2021



C.P. Guillermo Uribe Valdez
Contralor Interno



H. AYUNTAMIENTO MUNICIPAL
CONSTITUCIONAL DE
COYUCA DE CATALAN, GUERRERO
2018 - 2021



C.P. Guillermo Uribe Valdez
Contralor Interno



H. AYUNTAMIENTO MUNICIPAL
CONSTITUCIONAL DE
COYUCA DE CATALAN, GUERRERO
2018 - 2021



C.P. Guillermo Uribe Valdez
Contralor Interno

H. AYUNTAMIENTO MUNICIPAL CONSTITUCIONAL DE COYUCA DE CATALÁN, GUERRERO
 Cuestionario para validación de Indicadores

EJERCICIO FISCAL 2019

No.	Nombre del indicador	MR	LEPRN	CRITERIOS												Validado	Comentarios
				CLARIDAD		RELEVANCIA		MONITOREABILIDAD		ADECUACIÓN		MEDICIÓN		VALIDACIÓN			
				SI	NO	SI	NO	SI	NO	SI	NO	SI	NO	SI	NO		
256	Porcentaje de apoyos entregables	COMPONENTE 1	Estrategico	SI	SI	SI	SI	SI	SI	SI	SI	SI	SI	SI	SI	SI	El indicador cumple con los criterios mínimos, sin embargo se resalta que estos no deben ser entregables, sino actividades de trabajo.
257	Porcentaje de apoyos entregables	ACTIVIDAD 1.1	Gestión	SI	SI	SI	SI	SI	SI	SI	SI	SI	SI	SI	SI	SI	El indicador cumple con los criterios mínimos, sin embargo se resalta que estos no deben ser entregables, sino actividades de trabajo.
258	Porcentaje de apoyos entregables	ACTIVIDAD 1.2	Gestión	SI	SI	SI	SI	SI	SI	SI	SI	SI	SI	SI	SI	SI	El indicador cumple con los criterios mínimos, sin embargo se resalta que estos no deben ser entregables, sino actividades de trabajo.
259	Pagos de trabajo realizados	ACTIVIDAD 1.3	Gestión	SI	SI	SI	SI	SI	SI	SI	SI	SI	SI	SI	SI	SI	El indicador cumple con los criterios mínimos, sin embargo se resalta que estos no deben ser entregables, sino actividades de trabajo.
260	Porcentaje de capacitaciones realizadas	COMPONENTE 2	Estrategico	SI	SI	SI	SI	SI	SI	SI	SI	SI	SI	SI	SI	SI	El indicador cumple con los criterios mínimos, sin embargo se resalta que estos no deben ser entregables, sino actividades de trabajo.
261	Porcentaje de pláticas realizadas	ACTIVIDAD 2.1	Gestión	SI	SI	SI	SI	SI	SI	SI	SI	SI	SI	SI	SI	SI	El indicador cumple con los criterios mínimos, sin embargo se resalta que estos no deben ser entregables, sino actividades de trabajo.
262	Porcentaje de encuestas realizadas	ACTIVIDAD 2.2	Gestión	SI	SI	SI	SI	SI	SI	SI	SI	SI	SI	SI	SI	SI	El indicador cumple con los criterios mínimos, sin embargo se resalta que estos no deben ser entregables, sino actividades de trabajo.
263	Porcentaje de programas realizados	FIN 1	Estrategico	SI	SI	SI	SI	SI	SI	SI	SI	SI	SI	SI	SI	SI	El indicador cumple con los criterios mínimos, sin embargo se resalta que estos no deben ser entregables, sino actividades de trabajo.
264	Porcentaje de eficientes en realización de proyectos y programas	PROYECTO 1	Estrategico	SI	SI	SI	SI	SI	SI	SI	SI	SI	SI	SI	SI	SI	El indicador cumple con los criterios mínimos, sin embargo se resalta que estos no deben ser entregables, sino actividades de trabajo.
265	Porcentaje de capacitación del Municipio	COMPONENTE 1	Estrategico	SI	SI	SI	SI	SI	SI	SI	SI	SI	SI	SI	SI	SI	El indicador cumple con los criterios mínimos, sin embargo se resalta que estos no deben ser entregables, sino actividades de trabajo.
266	Porcentaje de desinfectados ambientes	ACTIVIDAD 1.1	Gestión	SI	SI	SI	SI	SI	SI	SI	SI	SI	SI	SI	SI	SI	El indicador cumple con los criterios mínimos, sin embargo se resalta que estos no deben ser entregables, sino actividades de trabajo.
267	Porcentaje de satisfacción en el otorgamiento de servicio de abastecimiento público municipal	FIN 1	Estrategico	SI	SI	SI	SI	SI	SI	SI	SI	SI	SI	SI	SI	SI	El indicador cumple con los criterios mínimos, sin embargo se resalta que estos no deben ser entregables, sino actividades de trabajo.
268	Tasa de ejecución en la realización de proyectos de inversión pública	PROYECTO 1	Estrategico	SI	SI	SI	SI	SI	SI	SI	SI	SI	SI	SI	SI	SI	El indicador cumple con los criterios mínimos, sin embargo se resalta que estos no deben ser entregables, sino actividades de trabajo.
269	Porcentaje de mantenimientos realizados	COMPONENTE 1	Estrategico	SI	SI	SI	SI	SI	SI	SI	SI	SI	SI	SI	SI	SI	El indicador cumple con los criterios mínimos, sin embargo se resalta que estos no deben ser entregables, sino actividades de trabajo.
270	Porcentaje en la lista del sistema de abastecimiento público municipal	ACTIVIDAD 1.1	Gestión	SI	SI	SI	SI	SI	SI	SI	SI	SI	SI	SI	SI	SI	El indicador cumple con los criterios mínimos, sin embargo se resalta que estos no deben ser entregables, sino actividades de trabajo.

Elaboró
 C.P. Guillermo Uribe Valente 2018 - 2021
 Contralor Interno

H. AYUNTAMIENTO MUNICIPAL CONSTITUCIONAL DE COYUCA DE CATALÁN, GRO.
 ÓRGANO DE CONTROL INTERNO
 2018 - 2021

H. AYUNTAMIENTO MUNICIPAL CONSTITUCIONAL DE COYUCA DE CATALÁN, GRO.
 TESORERÍA MUNICIPAL
 2018 - 2021

H. AYUNTAMIENTO MUNICIPAL CONSTITUCIONAL DE COYUCA DE CATALÁN, GUERRERO
 Cuestionario para validación de Indicadores

EJERCICIO FISCAL 2019

No	Nombre del indicador	MIR	LÍNEA	ELABORADO		RELEVANCIA		MONITOREABILIDAD		ADECUACIÓN		Validado	Comentarios
				SI	NO	SI	NO	SI	NO	SI	NO		
271	Porcentaje de la gestión de los recursos para abarcar el mantenimiento o mejora de las actividades públicas.		Gestión	SI	NO	SI	NO	SI	NO	SI	NO	✓	El indicador cumple con los criterios mínimos, en embargo se resalta que estos no deben ser indicadores operativos de trabajo.
272	Porcentaje de la producción de energía eléctrica en el abastecimiento público.		Estrategia	SI	NO	SI	NO	SI	NO	SI	NO	✓	El indicador cumple con los criterios mínimos, en embargo se resalta que estos no deben ser indicadores operativos de trabajo.
273	Porcentaje en la elaboración de proyectos para la sustención de las luminarias de alumbrado público.		Gestión	SI	NO	SI	NO	SI	NO	SI	NO	✓	El indicador cumple con los criterios mínimos, en embargo se resalta que estos no deben ser indicadores operativos de trabajo.
274	Tasa de variación anual del valor de la producción del sector primario.		Estrategia	SI	NO	SI	NO	SI	NO	SI	NO	✓	El indicador cumple con los criterios mínimos, en embargo se resalta que estos no deben ser indicadores operativos de trabajo.
275	Porcentaje de avance de actividades de beneficio con los programas de desarrollo.		Estrategia	SI	NO	SI	NO	SI	NO	SI	NO	✓	El indicador cumple con los criterios mínimos, en embargo se resalta que estos no deben ser indicadores operativos de trabajo.
276	Tasa de variación anual de proyectos de inversión dirigidos a las actividades productivas.		Estrategia	SI	NO	SI	NO	SI	NO	SI	NO	✓	El indicador cumple con los criterios mínimos, en embargo se resalta que estos no deben ser indicadores operativos de trabajo.
277	Tasa de variación anual de actividades económicas.		Gestión	SI	NO	SI	NO	SI	NO	SI	NO	✓	El indicador cumple con los criterios mínimos, en embargo se resalta que estos no deben ser indicadores operativos de trabajo.
278	Porcentaje de avance de recursos pagados.		Gestión	SI	NO	SI	NO	SI	NO	SI	NO	✓	El indicador cumple con los criterios mínimos, en embargo se resalta que estos no deben ser indicadores operativos de trabajo.
279	Tasa de variación de recursos ambientales, creativo.		Estrategia	SI	NO	SI	NO	SI	NO	SI	NO	✓	El indicador cumple con los criterios mínimos, en embargo se resalta que estos no deben ser indicadores operativos de trabajo.
280	Porcentaje de cobros: beneficios.		Estrategia	SI	NO	SI	NO	SI	NO	SI	NO	✓	El indicador cumple con los criterios mínimos, en embargo se resalta que estos no deben ser indicadores operativos de trabajo.
281	Porcentaje de impuestos realizados.		Estrategia	SI	NO	SI	NO	SI	NO	SI	NO	✓	El indicador cumple con los criterios mínimos, en embargo se resalta que estos no deben ser indicadores operativos de trabajo.
282	Porcentaje de obras realizadas.		Gestión	SI	NO	SI	NO	SI	NO	SI	NO	✓	El indicador cumple con los criterios mínimos, en embargo se resalta que estos no deben ser indicadores operativos de trabajo.
283	Porcentaje de recursos o cobros cobrados.		Estrategia	SI	NO	SI	NO	SI	NO	SI	NO	✓	El indicador cumple con los criterios mínimos, en embargo se resalta que estos no deben ser indicadores operativos de trabajo.
284	Porcentaje de áreas rehabilitadas o rehabilitadas.		Gestión	SI	NO	SI	NO	SI	NO	SI	NO	✓	El indicador cumple con los criterios mínimos, en embargo se resalta que estos no deben ser indicadores operativos de trabajo.
285	Porcentaje de avance de obras ejecutadas en el proyecto.		Estrategia	SI	NO	SI	NO	SI	NO	SI	NO	✓	El indicador cumple con los criterios mínimos, en embargo se resalta que estos no deben ser indicadores operativos de trabajo.



H. AYUNTAMIENTO MUNICIPAL
 COYUCA DE CATALÁN, GRO.
 SECRETARÍA DE ADMINISTRACIÓN
 Y FINANZAS

Elaboró
 C.P. Guillermo Juricá
 Contralor Interno

2018 - 2021



H. AYUNTAMIENTO MUNICIPAL
 COYUCA DE CATALÁN, GRO.
 SECRETARÍA DE ADMINISTRACIÓN
 Y FINANZAS

Elaboró
 C.P. Guillermo Juricá
 Contralor Interno

2018 - 2021



H. AYUNTAMIENTO MUNICIPAL
 COYUCA DE CATALÁN, GRO.
 SECRETARÍA MUNICIPAL


2018 - 2021

H. AYUNTAMIENTO MUNICIPAL CONSTITUCIONAL DE COYUCA DE CATALÁN, GUERRERO


Cuestionario para validación de Indicadores

EJERCICIO FISCAL 2019


No.	Nombre del indicador	MR	LÍNEA	CLARIDAD		RELEVANCIA		MONITOREABILIDAD		ADECUACIÓN		Validado	Comentarios
				¿El método de cálculo del indicador es congruente con su nombre?	¿Este indicador refleja el método de cálculo del indicador?	¿La descripción de los datos permitidos para el cálculo del indicador es clara?	¿El indicador refleja un aspecto relevante de la actividad?	¿El indicador mide el cumplimiento de una meta?	¿El indicador se refiere a una meta específica?	¿El indicador se refiere a una meta específica?	¿El indicador se refiere a una meta específica?		
206	Porcentaje de solicitudes de contratación en el proceso de contratación		Profesional	Estratégico	S	S	S	S	S	S	S	✓	El indicador cumple con los criterios mínimos, en embargo se resalta que esta no deben ser erróneas
207	Porcentaje de solicitudes de contratación para su cumplimiento		Componente 1	Estratégico	S	S	S	S	S	S	S	✓	El indicador cumple con los criterios mínimos, en embargo se resalta que esta no deben ser erróneas
208	Porcentaje de personal con perfil correcto		Gestión	Gestión	S	S	S	S	S	S	S	✓	El indicador cumple con los criterios mínimos, en embargo se resalta que esta no deben ser erróneas
209	Porcentaje de migración atendida		FN 1	Estratégico	S	S	S	S	S	S	S	✓	El indicador cumple con los criterios mínimos, en embargo se resalta que esta no deben ser erróneas
210	Porcentaje de migración atendida para regresar a su lugar de origen		Propósito 1	Estratégico	S	S	S	S	S	S	S	✓	El indicador cumple con los criterios mínimos, en embargo se resalta que esta no deben ser erróneas
211	Número de migración atendida con alguna acción de atención integral		Componente 1	Estratégico	S	S	S	S	S	S	S	✓	El indicador cumple con los criterios mínimos, en embargo se resalta que esta no deben ser erróneas
212	Número de jornadas realizadas		Actividad 1.1	Gestión	S	S	S	S	S	S	S	✓	El indicador cumple con los criterios mínimos, en embargo se resalta que esta no deben ser erróneas
213	Número de solicitudes entregadas		Actividad 1.2	Gestión	S	S	S	S	S	S	S	✓	El indicador cumple con los criterios mínimos, en embargo se resalta que esta no deben ser erróneas
214	Número de apoyo de base de datos		Actividad 1.3	Gestión	S	S	S	S	S	S	S	✓	El indicador cumple con los criterios mínimos, en embargo se resalta que esta no deben ser erróneas
215	Porcentaje de capacitaciones realizadas		Componente 2	Estratégico	S	S	S	S	S	S	S	✓	El indicador cumple con los criterios mínimos, en embargo se resalta que esta no deben ser erróneas
216	Porcentaje de personal capacitado		Actividad 2.1	Gestión	S	S	S	S	S	S	S	✓	El indicador cumple con los criterios mínimos, en embargo se resalta que esta no deben ser erróneas
217	Variancia porcentual de devoluciones de entre personal y clientela		FN 1	Estratégico	S	S	S	S	S	S	S	✓	El indicador cumple con los criterios mínimos, en embargo se resalta que esta no deben ser erróneas
218	Porcentaje de programas de desarrollo realizados		Propósito 1	Estratégico	S	S	S	S	S	S	S	✓	El indicador cumple con los criterios mínimos, en embargo se resalta que esta no deben ser erróneas
219	Porcentaje de promociones de personal realizadas		Componente 1	Estratégico	S	S	S	S	S	S	S	✓	El indicador cumple con los criterios mínimos, en embargo se resalta que esta no deben ser erróneas
220	Porcentaje de fondos de fideicomiso realizados		Actividad 1.1	Gestión	S	S	S	S	S	S	S	✓	El indicador cumple con los criterios mínimos, en embargo se resalta que esta no deben ser erróneas




H. AYUNTAMIENTO MUNICIPAL
CONSTITUCIONAL DE
COYUCA DE CATALÁN, GRO.
SINDICO PROCURADOR
2018 - 2021




C.P. Guillermo Uribe Vela
Contralor Interno




H. AYUNTAMIENTO MUNICIPAL
CONSTITUCIONAL DE
COYUCA DE CATALÁN, GRO.
ORGANO DE CONTROL INTERNO
2018 - 2021



C.P. Guillermo Uribe Vela
Contralor Interno



H. AYUNTAMIENTO MUNICIPAL
CONSTITUCIONAL DE
COYUCA DE CATALÁN, GRO.
2018 - 2021




C.P. Guillermo Uribe Vela
Contralor Interno

H. AYUNTAMIENTO MUNICIPAL CONSTITUCIONAL DE COYUCA DE CATALAN, GUERRERO

Questionario para validación de Indicadores

EJERCICIO FISCAL 2019

No.	Nombre del Indicador	MR	LPPM	¿El método de cálculo del indicador es adecuado con su finalidad?		¿La descripción de las variables del método de cálculo permite tener claro el alcance del indicador?		¿El indicador refleja un aspecto o variable esencial del objeto del programa?		¿El indicador tiene valor de base para su seguimiento?		¿Las medidas de seguimiento en el indicador son consistentes?		¿Este indicador es el establecimiento de metas anuales? (eficiencia, calidad o economía)		Validado	Comentarios
				SI	NO	SI	NO	SI	NO	SI	NO	SI	NO	SI	NO		
301	Porcentaje de fondos de utilidad recibidos		Actividad 1.2	Gestión	SI	NO	SI	NO	SI	NO	SI	NO	SI	NO	SI	SI	El indicador cumple con los criterios mínimos, sin embargo se resalta que estos no deben ser indicadores operativos de gestión.
302	Porcentaje de estrategias desarrolladas en el municipio		Gestión	Gestión	SI	NO	SI	NO	SI	NO	SI	NO	SI	NO	SI	SI	El indicador cumple con los criterios mínimos, sin embargo se resalta que estos no deben ser indicadores operativos de gestión.
303	Porcentaje de recursos económicos para crear nuevos aspectos educativos		Estrategia 2	Estrategia	SI	NO	SI	NO	SI	NO	SI	NO	SI	NO	SI	SI	El indicador cumple con los criterios mínimos, sin embargo se resalta que estos no deben ser indicadores operativos de gestión.
304	Porcentaje de modernización y recorridos/comentarios realizados		Actividad 2.1	Gestión	SI	NO	SI	NO	SI	NO	SI	NO	SI	NO	SI	SI	El indicador cumple con los criterios mínimos, sin embargo se resalta que estos no deben ser indicadores operativos de gestión.
305	Porcentaje en el mantenimiento a la infraestructura física de los espacios deportivos		Gestión	Gestión	SI	NO	SI	NO	SI	NO	SI	NO	SI	NO	SI	SI	El indicador cumple con los criterios mínimos, sin embargo se resalta que estos no deben ser indicadores operativos de gestión.
306	Porcentaje de servicios de mantenimiento brindados		FIN 1	Estrategia	SI	NO	SI	NO	SI	NO	SI	NO	SI	NO	SI	SI	El indicador cumple con los criterios mínimos, sin embargo se resalta que estos no deben ser indicadores operativos de gestión.
307	Porcentaje de calles y áreas verdes atendidas		PROPÓSITO 1	Estrategia	SI	NO	SI	NO	SI	NO	SI	NO	SI	NO	SI	SI	El indicador cumple con los criterios mínimos, sin embargo se resalta que estos no deben ser indicadores operativos de gestión.
308	Porcentaje de mantenimientos realizados		COMPONENTE 1	Estrategia	SI	NO	SI	NO	SI	NO	SI	NO	SI	NO	SI	SI	El indicador cumple con los criterios mínimos, sin embargo se resalta que estos no deben ser indicadores operativos de gestión.
309	Porcentaje de rehabilitación y mantenimiento de la infraestructura de las áreas verdes		Actividad 1.1	Gestión	SI	NO	SI	NO	SI	NO	SI	NO	SI	NO	SI	SI	El indicador cumple con los criterios mínimos, sin embargo se resalta que estos no deben ser indicadores operativos de gestión.
310	Porcentaje de calles atendidas con limpieza integral		COMPONENTE 2	Estrategia	SI	NO	SI	NO	SI	NO	SI	NO	SI	NO	SI	SI	El indicador cumple con los criterios mínimos, sin embargo se resalta que estos no deben ser indicadores operativos de gestión.
311	Porcentaje de los servicios de limpieza		Actividad 2.1	Gestión	SI	NO	SI	NO	SI	NO	SI	NO	SI	NO	SI	SI	El indicador cumple con los criterios mínimos, sin embargo se resalta que estos no deben ser indicadores operativos de gestión.
312	Porcentaje de acciones realizadas para la conservación de espacios		COMPONENTE 3	Estrategia	SI	NO	SI	NO	SI	NO	SI	NO	SI	NO	SI	SI	El indicador cumple con los criterios mínimos, sin embargo se resalta que estos no deben ser indicadores operativos de gestión.
313	Porcentaje de servicios de bacheo realizados		Actividad 3.1	Gestión	SI	NO	SI	NO	SI	NO	SI	NO	SI	NO	SI	SI	El indicador cumple con los criterios mínimos, sin embargo se resalta que estos no deben ser indicadores operativos de gestión.
314	Porcentaje de acciones realizadas para fomentar las actividades recreativas		FIN 1	Estrategia	SI	NO	SI	NO	SI	NO	SI	NO	SI	NO	SI	SI	El indicador cumple con los criterios mínimos, sin embargo se resalta que estos no deben ser indicadores operativos de gestión.
315	Porcentaje de sustancias que se dedican a la actividad turística		PROPÓSITO 1	Estrategia	SI	NO	SI	NO	SI	NO	SI	NO	SI	NO	SI	SI	El indicador cumple con los criterios mínimos, sin embargo se resalta que estos no deben ser indicadores operativos de gestión.



H. AYUNTAMIENTO MUNICIPAL
COYUCA DE CATALAN, GUERRERO
2018 - 2021



C.P. Guillermo ORBAN
Contralor Interno
2018 - 2021



H. AYUNTAMIENTO MUNICIPAL
COYUCA DE CATALAN, GUERRERO
2018 - 2021



C.P. Guillermo ORBAN
Contralor Interno
2018 - 2021



H. AYUNTAMIENTO MUNICIPAL
COYUCA DE CATALAN, GUERRERO
2018 - 2021



C.P. Guillermo ORBAN
Contralor Interno
2018 - 2021



H. AYUNTAMIENTO MUNICIPAL
COYUCA DE CATALAN, GUERRERO
2018 - 2021



C.P. Guillermo ORBAN
Contralor Interno
2018 - 2021



H. AYUNTAMIENTO MUNICIPAL
COYUCA DE CATALAN, GUERRERO
2018 - 2021



C.P. Guillermo ORBAN
Contralor Interno
2018 - 2021

H. AYUNTAMIENTO MUNICIPAL CONSTITUCIONAL DE COYUCA DE CATALÁN, GUERRERO

Cuestionario para validación de Indicadores

EJERCICIO FISCAL 2019

No.	Nombre del Indicador	NIR	LPIPR	CLARIDAD		RELEVANCIA		MONITOREABILIDAD		ADECUACIÓN		Validado	Comentarios
				SI	NO	SI	NO	SI	NO	SI	NO		
315	Porcentaje de siguientes estadísticas	CONFORMANTE 1	Estrategia	SI	NO	SI	NO	SI	NO	SI	NO	✓	El indicador cumple con los criterios mínimos, sin embargo se resulta que esta no debe ser limitativo.
317	Porcentaje de apoyo entregado	ACTIVIDAD 1.1	Genérico	SI	NO	SI	NO	SI	NO	SI	NO	✓	El indicador cumple con los criterios mínimos, sin embargo se resulta que esta no deben ser limitativo.
318	Porcentaje de procedimientos de ingreso y calidad dados en el campo municipal	PH 1	Estrategia	SI	NO	SI	NO	SI	NO	SI	NO	✓	El indicador cumple con los criterios mínimos, sin embargo se resulta que esta no deben ser limitativo.
319	Porcentaje de poderes selectivos con el servicio de agua municipal	PROPOSITO 1	Estrategia	SI	NO	SI	NO	SI	NO	SI	NO	✓	El indicador cumple con los criterios mínimos, sin embargo se resulta que esta no deben ser limitativo.
320	Porcentaje de personal con capacitación	COMPONENTE 1	Estrategia	SI	NO	SI	NO	SI	NO	SI	NO	✓	El indicador cumple con los criterios mínimos, sin embargo se resulta que esta no deben ser limitativo.
321	Porcentaje de capacitaciones realizadas	ACTIVIDAD 1.1	Gestión	SI	NO	SI	NO	SI	NO	SI	NO	✓	El indicador cumple con los criterios mínimos, sin embargo se resulta que esta no deben ser limitativo.
322	Porcentaje de personal contratado	ACTIVIDAD 1.2	Gestión	SI	NO	SI	NO	SI	NO	SI	NO	✓	El indicador cumple con los criterios mínimos, sin embargo se resulta que esta no deben ser limitativo.
323	Porcentaje de gestión de recursos	COMPONENTE 2	Estrategia	SI	NO	SI	NO	SI	NO	SI	NO	✓	El indicador cumple con los criterios mínimos, sin embargo se resulta que esta no deben ser limitativo.
324	Porcentaje de herramientas suministradas	ACTIVIDAD 2.1	Gestión	SI	NO	SI	NO	SI	NO	SI	NO	✓	El indicador cumple con los criterios mínimos, sin embargo se resulta que esta no deben ser limitativo.

H. AYUNTAMIENTO MUNICIPAL CONSTITUCIONAL DE COYUCA DE CATALÁN, GRO. PRESIDENCIA MUNICIPAL 2018 - 2021

H. AYUNTAMIENTO MUNICIPAL CONSTITUCIONAL DE COYUCA DE CATALÁN, GRO. SINDICO PROCURADOR 2018 - 2021

H. AYUNTAMIENTO MUNICIPAL CONSTITUCIONAL DE COYUCA DE CATALÁN, GRO. ORGANISMO DE CONTROL INTERNO 2018 - 2021

H. AYUNTAMIENTO MUNICIPAL CONSTITUCIONAL DE COYUCA DE CATALÁN, GRO. TESORERIA MUNICIPAL 2018 - 2021

H. AYUNTAMIENTO MUNICIPAL DE COYUCA DE CATALÁN, GUERRERO.


Cuenta Pública
Ejercicio Fiscal 2019



4.7 INFORMACIÓN DE EVALUACIÓN DEL DESEMPEÑO

4.7.13. Acciones implementadas por el Órgano de Control Interno Municipal.

b) Proceso de Aprobación de los Indicadores de Resultados.



PROCESO DE APROBACIÓN DE INDICADORES

Elaboró



H. AYUNTAMIENTO MUNICIPAL
CONSTITUCIONAL DE
COYUCA DE CATALÁN, GRO.
ÓRGANO DE CONTROL INTERNO
2018 - 2021

C.P. Guillermo Urieta Valente
Contralor Interno



INTRODUCCIÓN

En este documento se presenta la metodología implementada por el H. Ayuntamiento Municipal Constitucional de Coyuca de Catalán, Guerrero para aprobar los indicadores de resultados, servicios y gestión de los programas municipales. La aprobación de indicadores forma parte de las acciones emprendidas por el H. Ayuntamiento Municipal Constitucional de Coyuca de Catalán, Guerrero para generar un sistema de indicadores que permita que los programas municipales monitoreen el logro de sus objetivos con un enfoque hacia resultados.

El documento presenta los conceptos básicos de la aprobación de indicadores, y cómo se lleva a cabo la aprobación de los indicadores, al describir las tres etapas que integran el proceso de aprobación de indicadores y señalar para cada una su objetivo, en qué consiste, qué se valora, los instrumentos utilizados para la valoración, los actores involucrados y su desarrollo procedimental.



H. AYUNTAMIENTO MUNICIPAL
CONSTITUCIONAL DE
COYUCA DE CATALÁN, GRO.
PRESIDENCIA MUNICIPAL
2018 - 2021



H. AYUNTAMIENTO MUNICIPAL
CONSTITUCIONAL DE
COYUCA DE CATALÁN, GRO.
SÍNDICO PROCURADOR
2018 - 2021



H. AYUNTAMIENTO MUNICIPAL
CONSTITUCIONAL DE
COYUCA DE CATALÁN, GRO.
ÓRGANO DE CONTROL INTERNO
2018 - 2021



H. AYUNTAMIENTO MUNICIPAL
CONSTITUCIONAL DE
COYUCA DE CATALÁN, GRO.
TESORERÍA MUNICIPAL
2018 - 2021



Aprobación de Indicadores.

Es el proceso mediante el cual el H. Ayuntamiento Municipal de Coyuca de Catalán, Guerrero establece si los indicadores de resultados, servicios y/o gestión de los programas municipales cumplen con los criterios mínimos necesarios para medir los objetivos de dichos programas en un punto determinado en el tiempo.

Metodología para la Aprobación de Indicadores de los Programas Municipales.

Se aprueban los indicadores de la MIR para el ejercicio fiscal correspondiente. El dictamen se emite sobre el conjunto de indicadores, es decir, no se aprueban indicadores de manera individual. Asimismo, la aprobación no implica la aprobación de la MIR ni de ningún otro aspecto del programa; únicamente de los criterios mínimos de sus indicadores.

Etapas de la aprobación de indicadores

El proceso de aprobación de indicadores consta de tres etapas. En las primeras dos se analiza si los indicadores cumplen con ciertos criterios y la etapa final consiste en la emisión del dictamen de



H. AYUNTAMIENTO MUNICIPAL
CONSTITUCIONAL DE
COYUCA DE CATALAN, GRO.
PRESIDENCIA MUNICIPAL
2018 - 2021



H. AYUNTAMIENTO MUNICIPAL
CONSTITUCIONAL DE
COYUCA DE CATALAN, GRO.
SINDICO PROCURADOR
2018 - 2021

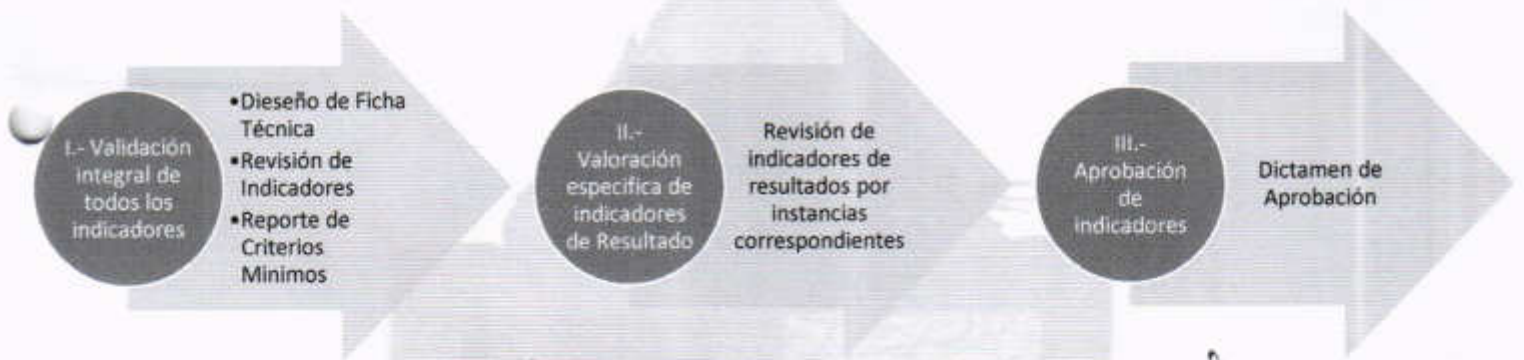


H. AYUNTAMIENTO MUNICIPAL
CONSTITUCIONAL DE
COYUCA DE CATALAN, GRO.
ORGANO DE CONTROL INTERNO
2018 - 2021

H. AYUNTAMIENTO MUNICIPAL
CONSTITUCIONAL DE
COYUCA DE CATALAN, GRO.
TESORERÍA MUNICIPAL
2018 - 2021



aprobación por parte del H. Ayuntamiento Municipal de Coyuca de Catalán.



I.- Validación integral de indicadores

Elementos para llevar a cabo la valoración integral

ESTADOS UNIDOS MEXICANOS
H. AYUNTAMIENTO MUNICIPAL
CONSTITUCIONAL DE
COYUCA DE CATALÁN, GRO.
SÍNDICO PROCURADOR
2018 - 2021

ESTADOS UNIDOS MEXICANOS
H. AYUNTAMIENTO MUNICIPAL
CONSTITUCIONAL DE
COYUCA DE CATALÁN, GRO.
ÓRGANO DE CONTROL INTERNO
2018 - 2021

En esta etapa se determina si los indicadores de resultados, servicios y gestión de un programa cumplen con los criterios mínimos de diseño: relevancia, adecuación, claridad y monitoreabilidad.

Estos criterios se eligieron debido a que se refieren a aspectos esenciales que debe cumplir cualquier indicador sin importar si es de resultados, servicios o gestión, por lo que puede decirse que son criterios básicos aplicables a todo el conjunto de indicadores de los

ESTADOS UNIDOS MEXICANOS
H. AYUNTAMIENTO MUNICIPAL
CONSTITUCIONAL DE
COYUCA DE CATALÁN, GRO.
PRESIDENCIA MUNICIPAL
2018 - 2021

ESTADOS UNIDOS MEXICANOS
H. AYUNTAMIENTO MUNICIPAL
CONSTITUCIONAL DE
COYUCA DE CATALÁN, GRO.
TESORERÍA MUNICIPAL
2018 - 2021



programas municipales. A continuación se describe en qué consiste cada criterio.

Relevancia

Un indicador es relevante cuando aporta información de al menos un factor relevante del objetivo al cual se encuentra asociado, es decir, debe estar definido sobre algún aspecto importante con sentido práctico. Esto implica, además, que en el indicador se especifique al menos una meta acorde con su frecuencia de medición y que esté construido como la relación de dos o más variables.

Adecuación

Un indicador es adecuado cuando aporta la información suficiente para emitir un juicio terminal y homogéneo respecto del desempeño del programa, es decir, que distintos actores pueden llegar a conclusiones similares al interpretar el indicador. Lo anterior implica que las metas anuales y sexenales sean congruentes con el sentido del indicador (ascendente o descendente) y que su dimensión (eficiencia, eficacia, calidad o economía) sea consistente con los conceptos de la MML.


Claridad
H. AYUNTAMIENTO MUNICIPAL
CONSTITUCIONAL DE
COYUCA DE CATALAN, GRO.
PRESIDENCIA MUNICIPAL
2018 - 2021


H. AYUNTAMIENTO MUNICIPAL
CONSTITUCIONAL DE
COYUCA DE CATALAN,
SINDICO PROCURADOR
2018 - 2021


H. AYUNTAMIENTO MUNICIPAL
CONSTITUCIONAL DE
COYUCA DE CATALAN, GRO.
TESORERÍA MUNICIPAL
2018 - 2021

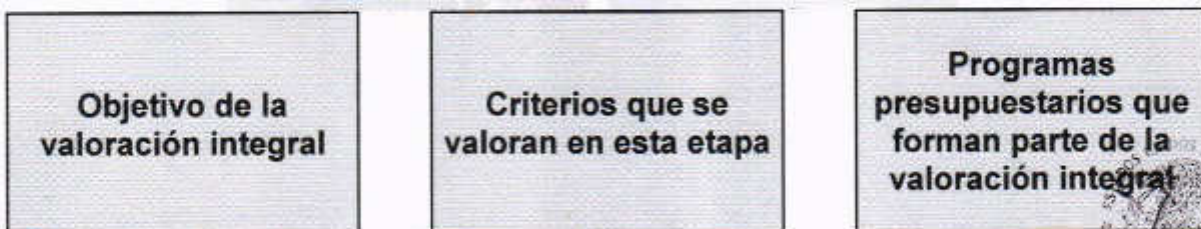

H. AYUNTAMIENTO MUNICIPAL
CONSTITUCIONAL DE
COYUCA DE CATALAN, GRO.
ÓRGANO DE CONTROL INTERNO
2018 - 2021



Un indicador es claro cuando no existen dudas acerca de qué es lo que busca medir. Esto implica que el nombre del indicador sea autoexplicativo y acorde con el método de cálculo, que la frecuencia de medición y la unidad de medida entre las variables que integran el método de cálculo sean consistentes y que la descripción de dichas variables permita a cualquier actor comprender a qué se refieren los términos y conceptos usados.

Monitoreabilidad

Un indicador es monitoreable si la información de sus medios de verificación es precisa e inequívoca. Esto implica que se conozcan el valor de la línea base del indicador y los datos precisos para ubicar dónde es posible consultar el medio de verificación, y que la periodicidad con la cual éste se actualiza sea consistente con la frecuencia de medición del indicador.



ESTADOS UNIDOS MEXICANOS
H. AYUNTAMIENTO MUNICIPAL CONSTITUCIONAL DE COYUCA DE CATALAN, GRO.
PRESIDENCIA MUNICIPAL
2018 - 2021

ESTADOS UNIDOS MEXICANOS
H. AYUNTAMIENTO MUNICIPAL CONSTITUCIONAL DE COYUCA DE CATALAN, GRO.
SINDICO PROCURADOR
2018 - 2021

ESTADOS UNIDOS MEXICANOS
H. AYUNTAMIENTO MUNICIPAL CONSTITUCIONAL DE COYUCA DE CATALAN, GRO.
TESORERIA MUNICIPAL
2018 - 2021
H. AYUNTAMIENTO MUNICIPAL CONSTITUCIONAL DE COYUCA DE CATALAN, GRO.
ÓRGANO DE CONTROL INTERNO
2018 - 2021



H. AYUNTAMIENTO MUNICIPAL CONSTITUCIONAL
COYUCA DE CATALAN
PERIODO 2018-2021



Determinar si los indicadores de resultados, servicios y gestión de un programa social cumplen con los criterios mínimos de diseño

1. Relevancia
2. Adecuación
3. Claridad
4. Monitoreabilidad

Se toman como referencia los programas y acciones, incluidos en el Programa Anual de Evaluación del ejercicio fiscal correspondiente.

Instrumentos para hacer la valoración

Productos que generan en la valoración integral

Periodicidad con la que se realiza la valoración integral

1. Matriz de Indicadores para Resultados (MIR)

- Reporte de la Ficha de Evaluación de Indicadores
- Diagnóstico de las Matrices de Indicadores para resultados

La valoración integral se lleva a cabo bienalmente. No obstante también puede llevarse a cabo de manera anual si se considera necesario

2. Ficha de Evaluación de Indicadores (Ficha de Indicadores)

II.- Valoración específica de indicadores de Resultado

Se determina si los indicadores de resultados de un programa, es decir, los indicadores de fin y propósito de su MIR, cumplen con los criterios mínimos de consistencia. Éstos son pertinencia temática y factibilidad técnica.



H. AYUNTAMIENTO MUNICIPAL CONSTITUCIONAL DE COYUCA DE CATALÁN, GRO.
SÍNDICO PROCURADOR
2018 - 2021




H. AYUNTAMIENTO MUNICIPAL CONSTITUCIONAL DE COYUCA DE CATALÁN, GRO.
ÓRGANO DE CONTROL INTERNO
2018 - 2021



H. AYUNTAMIENTO MUNICIPAL CONSTITUCIONAL DE COYUCA DE CATALÁN, GRO.
PRESIDENCIA MUNICIPAL
2018 - 2021



H. AYUNTAMIENTO MUNICIPAL CONSTITUCIONAL DE COYUCA DE CATALÁN, GRO.
TESORERÍA MUNICIPAL
2018 - 2021



Pertinencia temática

Un indicador es pertinente temáticamente cuando aporta de manera efectiva información sobre un resultado alcanzado y aborda una temática de interés sectorial vinculada a los objetivos del programa. Esto implica de modo necesario que el objetivo al cual se encuentra relacionado haga referencia a un resultado, entendido como un cambio permanente en las condiciones de vida y que, además, dada la temática que atiende el programa, el indicador sea una buena aproximación para medir el cumplimiento de su objetivo.

Factibilidad técnica

Un indicador es factible técnicamente cuando la estructura del método de cálculo y los medios de verificación usados para su construcción son tales que el indicador puede ser estimado de manera efectiva con los recursos (humanos, financieros, materiales, de información, entre otros) con que cuenta el programa. Esto implica además, que el indicador no tenga sesgos metodológicos en su estimación que puedan ocasionar que no proporcione la información que se pretende obtener con su estimación.

Para que el indicador cumpla con estos criterios, de manera implícita, es necesario que previamente cumpla con los criterios de relevancia, adecuación, claridad y monitoreabilidad.

ESTADOS UNIDOS MEXICANOS
H. AYUNTAMIENTO MUNICIPAL CONSTITUCIONAL DE COYUCA DE CATALAN, GRO.
PRESIDENCIA MUNICIPAL
2018 - 2021

ESTADOS UNIDOS MEXICANOS
H. AYUNTAMIENTO MUNICIPAL CONSTITUCIONAL DE COYUCA DE CATALAN, GRO.
TESORERIA MUNICIPAL
2018 - 2021

ESTADOS UNIDOS MEXICANOS
H. AYUNTAMIENTO MUNICIPAL CONSTITUCIONAL DE COYUCA DE CATALAN, GRO.
SÍNDICO PROCURADOR
2018 - 2021

ESTADOS UNIDOS MEXICANOS
H. AYUNTAMIENTO MUNICIPAL CONSTITUCIONAL DE COYUCA DE CATALAN, GRO.
ÓRGANO DE CONTROL INTERNO
2018 - 2021



H. AYUNTAMIENTO MUNICIPAL CONSTITUCIONAL
COYUCA DE CATALAN
PERIODO 2018-2021



Objetivo de la valoración Específica	Criterios que se valoran en esta etapa	Programas presupuestarios que forman parte de la valoración específica	Instrumentos para hacer la valoración
Determinar si los indicadores de resultados (prioritariamente) cumplen con los criterios mínimos de consistencia	<ol style="list-style-type: none"> 1. Pertinencia Temática 2. Factibilidad Técnica 	Los programas cuya MIR fue clasificada con un diseño destacado o adecuado en dicha etapa son prioritariamente seleccionados para ser incluidos en la valoración específica.	Mesa Técnica de Revisión de Indicadores.
	Productos que generan en la valoración específica	Periodicidad con la que se realiza la valoración integral	
	<ol style="list-style-type: none"> 1.-Informe de Mesa Técnica de Revisión de Indicadores de Resultados 2.-Resolución para dictamen de aprobación 	La valoración específica se lleva a cabo anualmente	

III.- Aprobación de Indicadores

Emisión de dictamen

La emisión del dictamen de aprobación se efectúa anualmente una vez concretadas las etapas 1 y 2. Todos los programas sociales sujetos al proceso de aprobación de indicadores que han participado



H. AYUNTAMIENTO MUNICIPAL CONSTITUCIONAL DE COYUCA DE CATALÁN, GRO. PRESIDENCIA MUNICIPAL 2018 - 2021






en al menos una de las dos primeras etapas, ya sea en el ejercicio fiscal actual o de años anteriores, reciben un dictamen de aprobación.

El dictamen puede ser uno de los siguientes:

- *Aprobación directa.* Los indicadores cumplen con los criterios mínimos necesarios en materia de diseño y consistencia para medir los objetivos del programa social.
- *Aprobación condicionada.* Los indicadores requieren modificaciones menores para cumplir con los criterios mínimos necesarios en materia de diseño y consistencia para medir los objetivos del programa social.
- *Aún no cumple con criterios mínimos.* Los indicadores aún no cumplen con los criterios mínimos de diseño y consistencia; requieren cambios para que puedan medir los objetivos del programa social.

Objetivo de emisión del dictamen	Programas presupuestarios que reciben dictamen de aprobación	Productos que genera el H. Ayuntamiento en la emisión del dictamen	Periodicidad con la que se emite el dictamen de aprobación
Emitir el dictamen de aprobación de los indicadores de los programas municipales	Programas sociales sujetos al proceso de aprobación que han participado en al menos una de las dos primeras etapas de la aprobación.	Dictamen de aprobación de indicadores	El órgano de control interno municipal emite el dictamen de aprobación de indicadores anualmente



H. AYUNTAMIENTO MUNICIPAL DE COYUCA DE CATALÁN, GUERRERO.

Cuenta Pública
Ejercicio Fiscal 2019



4.7 INFORMACIÓN DE EVALUACIÓN DEL DESEMPEÑO

4.7.13. Acciones implementadas por el Órgano de Control Interno Municipal.

- c) Diagnostico de las matrices de indicadores para resultados.**



H. AYUNTAMIENTO MUNICIPAL CONSTITUCIONAL
COYUCA DE CATALAN
PERIODO 2018-2021



Diagnóstico de las Matrices de Indicadores para Resultados del Ejercicio Fiscal 2019.



Elaboró
H. AYUNTAMIENTO MUNICIPAL
CONSTITUCIONAL DE
COYUCA DE CATALÁN, GRO.
ORGANO DE CONTROL INTERNO
2018 - 2021

C.P. Guillermo Urieta Valente
Contralor Interno



H. AYUNTAMIENTO MUNICIPAL CONSTITUCIONAL
COYUCA DE CATALAN
PERIODO 2018-2021



No.	Reactivos a contestar
1	La matriz tiene relación directa o es congruente con el objetivo estratégico de la dependencia o entidad al cual está vinculado.
2	Se incluyen las actividades necesarias y suficientes para la consecución de cada Componente.
3	Los componentes son los necesarios y suficientes para lograr el propósito del programa.
4	El propósito es único y representa un cambio específico en las condiciones de vida de la población objetivo.
5	Si se contribuye al logro del Fin y se mantienen vigentes los Supuestos asociados a éste, se garantizará la sustentabilidad de los beneficios del programa.
6	Si se logra el Propósito del Programa y se cumplen los Supuestos asociados a éste, se contribuirá al logro del Fin.
7	Si se producen los Componentes detallados y se cumplen con los Supuestos asociados a éstas, se logrará el Propósito del Programa.
8	Si se completan las Actividades programadas y se cumplen con los Supuestos asociados a éstas, se lograrán producir los componentes.
9	Los indicadores a nivel de Fin permiten monitorear el programa y analizar el logro del Fin
10	Los indicadores a nivel de Propósito permiten monitorear el programa y analizar el logro del Propósito
11	Los indicadores a nivel de Componentes permiten monitorear el programa y analizar el logro de cada uno de los componentes
12	Los indicadores a nivel de Actividades permiten monitorear el programa y analizar el logro de cada una de las actividades
13	Los medios de verificación identificados para los indicadores de Fin son los necesarios y suficientes para obtener la información requerida para el cálculo de los datos y su eventual verificación externa (monitoreo)
14	Los medios de verificación identificados para los indicadores de Propósito son los necesarios y suficientes para obtener la información requerida para el cálculo de los datos y su eventual verificación externa (monitoreo)
15	Los medios de verificación identificados para los indicadores de Componentes son los necesarios y suficientes para obtener la información requerida para el cálculo de los datos y su eventual verificación externa (monitoreo)
16	Los medios de verificación identificados para los indicadores de Actividades son los necesarios y suficientes para obtener la información requerida para el cálculo de los datos y su eventual verificación externa (monitoreo)



H. AYUNTAMIENTO MUNICIPAL
CONSTITUCIONAL DE
COYUCA DE CATALÁN, GRO.
ÓRGANO DE CONTROL INTERNO
2018 - 2021

H. AYUNTAMIENTO MUNICIPAL CONSTITUCIONAL DE COYUCA DE CATALÁN

DIAGNOSTICO DE LAS MATRICES DE DE INDICADORES DE RESULTADOS

Ejercicio Fiscal 2019

Dependencia	Matriz	Clave	Programa	Reactivos																Calificación Total		Semaforización CT	
				1	2	3	4	5	6	7	8	9	10	11	12	13	14	15	16	75-100	50-74		
PRESIDENCIA MUNICIPAL	01PRE	31111-01-01PRE	Atención a la ciudadanía.	1	1	1	1	1	1	1	1	1	1	1	1	1	1	1	100.0	✓	-		
SINDICATURA MUNICIPAL	02SN	31111-02-02SN	Defensa de los intereses patrimoniales del Ayuntamiento.	1	1	1	1	1	1	1	1	1	1	1	1	1	1	1	100.0	✓	-		
TESORERIA MUNICIPAL	03TES	31111-03-03TES	Ejecución, transparencia y rendición de cuentas.	1	1	1	1	1	1	1	1	1	1	1	1	1	1	1	100.0	✓	-		
SECRETARIA GENERAL	04SEC	31111-04-04SEC	Conducción de las políticas de gobierno.	1	1	1	1	1	1	1	1	1	1	1	1	1	1	1	100.0	✓	-		
ORGANO DE CONTROL INTERNO	05OCI	31111-05-05OCI	Evaluación de la gestión municipal.	1	1	1	1	1	1	1	1	1	1	1	1	1	1	1	100.0	✓	-		
SALA DE REGIDORES	06REG	31111-06-06REG	Gestión de la agenda pública para la gobernabilidad.	1	1	1	1	1	1	1	1	1	1	1	1	1	1	1	100.0	✓	-		
DIF MUNICIPAL	07DIF	31111-07-07DIF	Asesoría y atención a las personas vulnerables.	1	1	1	1	1	1	1	1	1	1	1	1	1	1	1	100.0	✓	-		
COORDINACION DE ASESORES	08COA	31111-08-08COA	Apoyo y asesoría a las diferentes áreas del Ayuntamiento.	1	1	1	1	1	1	1	1	1	1	1	1	1	1	1	100.0	✓	-		
COORDINACION DE POLITICA Y BUEN GOBIERNO	09CPG	31111-09-09CPG	Supervisar las distintas comitantes pertenecientes al Municipio.	1	1	1	1	1	1	1	1	1	1	1	1	1	1	1	100.0	✓	-		
UNIDAD DE TRANSPARENCIA Y ACCESO A LA INFORMACION PUBLICA	10UTR	31111-10-10UTR	Transparentar el uso y aplicación de los recursos públicos.	1	1	1	1	1	1	1	1	1	1	1	1	1	1	1	100.0	✓	-		
INSTANCIA TECNICA DE EVALUACION	11DED	31111-11-11DED	Supervisar la aplicación de los recursos públicos.	1	1	1	1	1	1	1	1	1	1	1	1	1	1	1	100.0	✓	-		
SEGURIDAD PUBLICA MUNICIPAL	12SEG	31111-12-12SEG	Disminuir el índice delictivo para una mejor calidad de vida.	1	1	1	1	1	1	1	1	1	1	1	1	1	1	1	100.0	✓	-		
DIRECCION DE DESARROLLO RURAL	13DOR	31111-13-13DOR	Fortalecer los sectores de producción primaria.	1	1	1	1	1	1	1	1	1	1	1	1	1	1	1	100.0	✓	-		
DIRECCION DE PARTICIPACION SOCIAL DE LA MUJER	14DPS	31111-14-14DPS	Apoyo a personas vulnerables y garantizar la igualdad de género.	1	1	1	1	1	1	1	1	1	1	1	1	1	1	1	100.0	✓	-		
TRANSITO MUNICIPAL	15TRM	31111-15-15TRM	Mejorar la cultura vial para la prevención de accidentes.	1	1	1	1	1	1	1	1	1	1	1	1	1	1	1	100.0	✓	-		
CATASTRO MUNICIPAL	16CAM	31111-16-16CAM	Ejecutar la recaudación de ingresos.	1	1	1	1	1	1	1	1	1	1	1	1	1	1	1	100.0	✓	-		
OFICIALIA MAYOR	17OFM	31111-17-17OFM	Realizar una administración adecuada de los recursos humanos, materiales y financieros.	1	1	1	1	1	1	1	1	1	1	1	1	1	1	1	100.0	✓	-		
DIRECCION DE REGISTRO CIVIL	18DRC	31111-18-18DRC	Realizar un buen servicio de operación del registro civil.	1	1	1	1	1	1	1	1	1	1	1	1	1	1	1	100.0	✓	-		

ESTADOS UNIDOS MEXICANOS
 EL AYUNTAMIENTO MUNICIPAL CONSTITUCIONAL DE COYUCA DE CATALÁN, GRO.
 ORGANISMO DE CONTROL INTERNO
 2018 - 2021

[Handwritten signature]

[Handwritten signature]

H. AYUNTAMIENTO MUNICIPAL CONSTITUCIONAL DE COYUCA DE CATALÁN

DIAGNOSTICO DE LAS MATRICES DE DE INDICADORES DE RESULTADOS

Ejercicio Fiscal 2019

Dependencia	Matriz	Clave	Programa	Reactivos																Semafización CT	
				1	2	3	4	5	6	7	8	9	10	11	12	13	14	15	16	75-100	50-74
DIRECCION DE EVENTOS ESPECIALES	19DEE	31111-19-190EE	Coordinación y realización de eventos especiales.	1	1	1	1	1	1	1	1	1	1	1	1	1	1	1	100.0	✓	-
PROTECCION CIVIL MUNICIPAL	20PCM	31111-20-20PCM	Auxiliar a la población y brindar apoyo preventivo	1	1	1	1	1	1	1	1	1	1	1	1	1	1	1	100.0	✓	-
DIRECCION DE OBRAS PUBLICAS Y DESARROLLO URBANO	21DOP	31111-21-21DOP	Ejecución de obras y proyectos.	1	1	1	1	1	1	1	1	1	1	1	1	1	1	1	100.0	✓	-
DIRECCION DE AGUA POTABLE	22DAP	31111-22-22DAP	Brindar un buen servicio de agua potable y alcantarillado.	1	1	1	1	1	1	1	1	1	1	1	1	1	1	1	100.0	✓	-
DIRECCION DE JUVENTUD Y DEPORTE	23DJ	31111-23-23DJ	Fortalecer el desarrollo de la juventud.	1	1	1	1	1	1	1	1	1	1	1	1	1	1	1	100.0	✓	-
DIRECCION DE CULTURA Y ARTE	24DCA	31111-24-24DCA	Preservar las tradiciones y cultura municipales.	1	1	1	1	1	1	1	1	1	1	1	1	1	1	1	100.0	✓	-
PREVENCIÓN SOCIAL DEL DELITO	25PSD	31111-25-25PSD	Prevenir la comisión de delitos.	1	1	1	1	1	1	1	1	1	1	1	1	1	1	1	100.0	✓	-
SERVICIOS PUBLICOS MUNICIPALES	26SPM	31111-26-26SPM	Desarrollar una mejor calidad de vida para los ciudadanos.	1	1	1	1	1	1	1	1	1	1	1	1	1	1	1	100.0	✓	-
DIRECCION DE REGLAMENTOS	27DIRM	31111-27-27DIRM	Vigilar la adecuada aplicación de leyes y reglamentos.	1	1	1	1	1	1	1	1	1	1	1	1	1	1	1	100.0	✓	-
DIRECCION DE COMUNICACION SOCIAL	28DCS	31111-28-28DCS	Informar acerca de los eventos realizados.	1	1	1	1	1	1	1	1	1	1	1	1	1	1	1	100.0	✓	-
DIRECCION DE DESARROLLO Y PROGRAMAS SOCIALES	29DDP	31111-29-29DDP	Apoyo a personas vulnerables.	1	1	1	1	1	1	1	1	1	1	1	1	1	1	1	100.0	✓	-
DIRECCION DE CONSERVIA JURIDICA	30DCJ	31111-30-30DCJ	Asesoría legal.	1	1	1	1	1	1	1	1	1	1	1	1	1	1	1	100.0	✓	-
DIRECCION DE SERVICIOS TECNOLOGICOS E INFORMATICOS	31DST	31111-31-31DST	Servicios de apoyo administrativo.	1	1	1	1	1	1	1	1	1	1	1	1	1	1	1	100.0	✓	-
DIRECCION DE SALUD MUNICIPAL	32DSM	31111-32-32DSM	Buena calidad de los servicios de salud.	1	1	1	1	1	1	1	1	1	1	1	1	1	1	1	100.0	✓	-
DIRECCION DE EDUCACION	33DEM	31111-33-33DEM	Garantizar la educación básica de calidad.	1	1	1	1	1	1	1	1	1	1	1	1	1	1	1	100.0	✓	-



H. AYUNTAMIENTO MUNICIPAL
CONSTITUCIONAL DE
COYUCA DE CATALÁN, GRO.
ÓRGANO DE CONTROL INTERNO
2018 - 2021

[Handwritten signature]

[Handwritten signature]

[Handwritten signature]



H. AYUNTAMIENTO MUNICIPAL CONSTITUCIONAL DE COYUCA DE CATALÁN

DIAGNOSTICO DE LAS MATRICES DE DE INDICADORES DE RESULTADOS

Ejercicio Fiscal 2019



Dependencia	Matriz	Clave	Programa	Reactivos														Calificación Total		Semaforización CT			
				1	2	3	4	5	6	7	8	9	10	11	12	13	14	15	16	75-100	50-74		
DIRECCION DE ACTIVIDADES CIVICAS Y BIBLIOTECAS	34DAC	31111-34-34DAC	Realizar actividades cívicas y acceso a las bibliotecas.	1	1	1	1	1	1	1	1	1	1	1	1	1	1	1	1	100.0	✓	-	-
DIRECCION DE INSPECCION DE AGRICULTURA	35D/A	31111-35-35D/A	Impulsar la agricultura como principal actividad económica	1	1	1	1	1	1	1	1	1	1	1	1	1	1	1	1	100.0	✓	-	-
DIRECCION DE FOMENTO AL EMPLEO	36DFA	31111-36-36DFA	Crear fuentes de empleo para beneficio de más familias	1	1	1	1	1	1	1	1	1	1	1	1	1	1	1	1	100.0	✓	-	-
DIRECCION DE ALUMBRADO PUBLICO	37DAP	31111-37-37DAP	Brindar un mejor servicio de alumbrado público.	1	1	1	1	1	1	1	1	1	1	1	1	1	1	1	1	100.0	✓	-	-
DIRECCION DE GANADERIA	38DGM	31111-38-38DGM	Fortalecer la actividad ganadera.	1	1	1	1	1	1	1	1	1	1	1	1	1	1	1	1	100.0	✓	-	-
DIRECCION DEL MEDIO AMBIENTE Y RECURSOS NATURALES	39DMA	31111-39-39DMA	Protección el medio ambiente y preservación de los recursos naturales.	1	1	1	1	1	1	1	1	1	1	1	1	1	1	1	1	100.0	✓	-	-
GESTION DE PROYECTOS	40GPM	31111-40-40GPM	Gestión y desarrollo de proyectos productivos.	1	1	1	1	1	1	1	1	1	1	1	1	1	1	1	1	100.0	✓	-	-
DIRECCION DE ATENCION A MIGRANTES	41DAM	31111-41-41DAM	Asesoría y atención a migrantes.	1	1	1	1	1	1	1	1	1	1	1	1	1	1	1	1	100.0	✓	-	-
DIRECCION DE UNIDAD DEPORTIVA	42DUD	31111-42-42DUD	Desarrollo de actividades deportivas	1	1	1	1	1	1	1	1	1	1	1	1	1	1	1	1	100.0	✓	-	-
DIRECCION DE PARQUES Y JARDINES	43DPI	31111-43-43DPI	Preservar los parques y jardines.	1	1	1	1	1	1	1	1	1	1	1	1	1	1	1	1	100.0	✓	-	-
DIRECCION DE MINERIA	44DDM	31111-44-44DDM	Fortalecer el sector minero.	1	1	1	1	1	1	1	1	1	1	1	1	1	1	1	1	100.0	✓	-	-
DIRECCION DE PASTO MUNICIPAL	45DPM	311-45-45DPM	Realizar sacrificios de ganado.	1	1	1	1	1	1	1	1	1	1	1	1	1	1	1	1	100.0	✓	-	-
COMUNA MUNICIPAL	46COM	31111-46-46COM	Atención a la ciudadanía	1	1	1	1	1	1	1	1	1	1	1	1	1	1	1	1	100.0	✓	-	-



H. AYUNTAMIENTO MUNICIPAL
CONSTITUCIONAL DE
COYUCA DE CATALÁN, GRU.
ÓRGANO DE CONTROL INTERNO
2018 - 2021

[Handwritten signature]

[Handwritten signature]

[Handwritten signature]

H. AYUNTAMIENTO MUNICIPAL DE COYUCA DE CATALÁN, GUERRERO.

Cuenta Pública
Ejercicio Fiscal 2019



4.7 INFORMACIÓN DE EVALUACIÓN DEL DESEMPEÑO

4.7.13. Acciones implementadas por el Órgano de Control Interno Municipal.

d) Reporte de la Ficha de Indicadores.



H. AYUNTAMIENTO MUNICIPAL CONSTITUCIONAL DE COYUCA DE CATALÁN, GUERRERO

REPORTE DE LAS FICHAS DE INDICADORES EJERCICIO FISCAL 2019


PROGRAMA MUNICIPAL	INDICADOR RESPONSABLE	NOMBRE DEL INDICADOR	INTERPRETACIÓN	TIPO DE INDICADOR	UNIDAD DE MEDIDA	FRECUENCIA DE MEDICIÓN	MÉTODO DE ESTIMACIÓN	LÍNEA BASE	METAS OBTENIDAS	PUNTO DE ACTUALIZACIÓN DE PERÍODOS	FECHA DE ACTUALIZACIÓN	RELEVANCIA	ACUMULACIÓN	CLASIFICACIÓN	MONITORABILIDAD
Ejecución, Implementación y Seguimiento de los programas de gobierno	15	Tesorero Municipal	Porcentaje de ejecución del presupuesto de gastos en el ejercicio presupuestal (Presupuesto de Gastos) / Presupuesto de Gastos x 100	Estadístico	%	Anual	Balance	100	100	0	31/12/2019	✓	-	-	El indicador se actualiza al presentar evidencia de la ejecución del presupuesto de gastos en el ejercicio presupuestal.
	16	Tesorero Municipal	Porcentaje de ejecución del presupuesto de ingresos en el ejercicio presupuestal (Presupuesto de Ingresos) / Presupuesto de Ingresos x 100	Estadístico	%	Trimestral	Informe de ingresos	100	100	0	31/12/2019	✓	-	-	El indicador se actualiza al presentar evidencia de la ejecución del presupuesto de ingresos en el ejercicio presupuestal.
	17	Tesorero Municipal	Porcentaje de ejecución del presupuesto de gastos en el ejercicio presupuestal (Presupuesto de Gastos) / Presupuesto de Gastos x 100	Estadístico	%	Trimestral	Reporte de gastos	100	100	0	31/12/2019	✓	-	-	El indicador se actualiza al presentar evidencia de la ejecución del presupuesto de gastos en el ejercicio presupuestal.
	18	Tesorero Municipal	Porcentaje de ejecución del presupuesto de ingresos en el ejercicio presupuestal (Presupuesto de Ingresos) / Presupuesto de Ingresos x 100	Estadístico	%	Mensual	Balance	100	100	0	31/12/2019	✓	-	-	El indicador se actualiza al presentar evidencia de la ejecución del presupuesto de ingresos en el ejercicio presupuestal.
	19	Tesorero Municipal	Porcentaje de ejecución del presupuesto de gastos en el ejercicio presupuestal (Presupuesto de Gastos) / Presupuesto de Gastos x 100	Estadístico	%	Mensual	Reporte de gastos	100	100	0	31/12/2019	✓	-	-	El indicador se actualiza al presentar evidencia de la ejecución del presupuesto de gastos en el ejercicio presupuestal.
	20	Tesorero Municipal	Porcentaje de ejecución del presupuesto de ingresos en el ejercicio presupuestal (Presupuesto de Ingresos) / Presupuesto de Ingresos x 100	Estadístico	%	Mensual	Balance	100	100	0	31/12/2019	✓	-	-	El indicador se actualiza al presentar evidencia de la ejecución del presupuesto de ingresos en el ejercicio presupuestal.
	21	Tesorero Municipal	Porcentaje de ejecución del presupuesto de gastos en el ejercicio presupuestal (Presupuesto de Gastos) / Presupuesto de Gastos x 100	Estadístico	%	Mensual	Informe de gastos	100	100	0	31/12/2019	✓	-	-	El indicador se actualiza al presentar evidencia de la ejecución del presupuesto de gastos en el ejercicio presupuestal.
	22	Tesorero Municipal	Porcentaje de ejecución del presupuesto de ingresos en el ejercicio presupuestal (Presupuesto de Ingresos) / Presupuesto de Ingresos x 100	Estadístico	%	Mensual	Informe de ingresos	100	100	0	31/12/2019	✓	-	-	El indicador se actualiza al presentar evidencia de la ejecución del presupuesto de ingresos en el ejercicio presupuestal.
	23	Tesorero Municipal	Porcentaje de ejecución del presupuesto de gastos en el ejercicio presupuestal (Presupuesto de Gastos) / Presupuesto de Gastos x 100	Estadístico	%	Mensual	Informe de gastos	100	100	0	31/12/2019	✓	-	-	El indicador se actualiza al presentar evidencia de la ejecución del presupuesto de gastos en el ejercicio presupuestal.
	24	Tesorero Municipal	Porcentaje de ejecución del presupuesto de ingresos en el ejercicio presupuestal (Presupuesto de Ingresos) / Presupuesto de Ingresos x 100	Estadístico	%	Mensual	Informe de ingresos	100	100	0	31/12/2019	✓	-	-	El indicador se actualiza al presentar evidencia de la ejecución del presupuesto de ingresos en el ejercicio presupuestal.
	25	Secretaría General	Porcentaje de ejecución del presupuesto de gastos en el ejercicio presupuestal (Presupuesto de Gastos) / Presupuesto de Gastos x 100	Estadístico	%	Anual	Informe de gastos	100	100	0	31/12/2019	✓	-	-	El indicador se actualiza al presentar evidencia de la ejecución del presupuesto de gastos en el ejercicio presupuestal.
	26	Secretaría General	Porcentaje de ejecución del presupuesto de ingresos en el ejercicio presupuestal (Presupuesto de Ingresos) / Presupuesto de Ingresos x 100	Estadístico	%	Trimestral	Informe de ingresos	100	100	0	31/12/2019	✓	-	-	El indicador se actualiza al presentar evidencia de la ejecución del presupuesto de ingresos en el ejercicio presupuestal.
	27	Secretaría General	Porcentaje de ejecución del presupuesto de gastos en el ejercicio presupuestal (Presupuesto de Gastos) / Presupuesto de Gastos x 100	Estadístico	%	Trimestral	Informe de gastos	100	100	0	31/12/2019	✓	-	-	El indicador se actualiza al presentar evidencia de la ejecución del presupuesto de gastos en el ejercicio presupuestal.
	28	Secretaría General	Porcentaje de ejecución del presupuesto de ingresos en el ejercicio presupuestal (Presupuesto de Ingresos) / Presupuesto de Ingresos x 100	Estadístico	%	Mensual	Informe de ingresos	100	100	0	31/12/2019	✓	-	-	El indicador se actualiza al presentar evidencia de la ejecución del presupuesto de ingresos en el ejercicio presupuestal.



H. AYUNTAMIENTO MUNICIPAL CONSTITUCIONAL DE COYUCA DE CATALÁN, GUERRERO
PRESIDENCIA MUNICIPAL
 2018 - 2021



H. AYUNTAMIENTO MUNICIPAL CONSTITUCIONAL DE COYUCA DE CATALÁN, GUERRERO
ORGANISMO DE CONTROL INTERNO
 2018 - 2021



H. AYUNTAMIENTO MUNICIPAL CONSTITUCIONAL DE COYUCA DE CATALÁN, GUERRERO
TESORERÍA MUNICIPAL
 2018 - 2021



H. AYUNTAMIENTO MUNICIPAL CONSTITUCIONAL DE COYUCA DE CATALÁN, GUERRERO
TESORERÍA MUNICIPAL
 2018 - 2021



H. AYUNTAMIENTO MUNICIPAL CONSTITUCIONAL DE COYUCA DE CATALÁN, GUERRERO
REPORTE DE LAS FICHAS DE INDICADORES
EJERCICIO FISCAL 2019

PROGRAMA MUNICIPAL	UNIDADES RESPONSABLES	NOMBRE DEL INDICADOR	INTERPRETACIÓN	TIPO DE INDICACIÓN	DEFINICIÓN	FÓRMULA	UNIDAD DE MEDIDA	FRECUENCIA DE MEDICIÓN	MESES DE IDENTIFICACIÓN	LÍNEA BASE	METAS ANUNCIADAS	ACUMULADO	RECORD	RELEVANCIA	DESCRIPCIÓN	PLAZO	CONTRIBUCIÓN
Ejecución de programas municipales	66	Índice de satisfacción de los usuarios	Medir la satisfacción de los usuarios con los servicios que presta el Ayuntamiento Municipal.	Calificación	Encuesta	$\frac{\text{Número de respuestas favorables}}{\text{Número de respuestas}} \times 100$	%	Anual	Índice de Satisfacción	100	100	✓	100	Se aplican los métodos de análisis de datos para determinar el nivel de satisfacción de los usuarios.	Trimestral	Presentar evidencia de los resultados de la encuesta, en formato de informe, en el mes de mayo de cada año.	
	67	Índice de satisfacción de los usuarios	Medir la satisfacción de los usuarios con los servicios que presta el Ayuntamiento Municipal.	Calificación	Encuesta	$\frac{\text{Número de respuestas favorables}}{\text{Número de respuestas}} \times 100$	%	Trimestral	Índice de Satisfacción	100	100	✓	100	Se aplican los métodos de análisis de datos para determinar el nivel de satisfacción de los usuarios.	Trimestral	Presentar evidencia de los resultados de la encuesta, en formato de informe, en el mes de mayo de cada año.	
	68	Índice de satisfacción de los usuarios	Medir la satisfacción de los usuarios con los servicios que presta el Ayuntamiento Municipal.	Calificación	Encuesta	$\frac{\text{Número de respuestas favorables}}{\text{Número de respuestas}} \times 100$	%	Trimestral	Índice de Satisfacción	100	100	✓	100	Se aplican los métodos de análisis de datos para determinar el nivel de satisfacción de los usuarios.	Trimestral	Presentar evidencia de los resultados de la encuesta, en formato de informe, en el mes de mayo de cada año.	
	69	Índice de satisfacción de los usuarios	Medir la satisfacción de los usuarios con los servicios que presta el Ayuntamiento Municipal.	Calificación	Encuesta	$\frac{\text{Número de respuestas favorables}}{\text{Número de respuestas}} \times 100$	%	Trimestral	Índice de Satisfacción	100	100	✓	100	Se aplican los métodos de análisis de datos para determinar el nivel de satisfacción de los usuarios.	Trimestral	Presentar evidencia de los resultados de la encuesta, en formato de informe, en el mes de mayo de cada año.	
	70	Índice de satisfacción de los usuarios	Medir la satisfacción de los usuarios con los servicios que presta el Ayuntamiento Municipal.	Calificación	Encuesta	$\frac{\text{Número de respuestas favorables}}{\text{Número de respuestas}} \times 100$	%	Trimestral	Índice de Satisfacción	100	100	✓	100	Se aplican los métodos de análisis de datos para determinar el nivel de satisfacción de los usuarios.	Trimestral	Presentar evidencia de los resultados de la encuesta, en formato de informe, en el mes de mayo de cada año.	
	71	Índice de satisfacción de los usuarios	Medir la satisfacción de los usuarios con los servicios que presta el Ayuntamiento Municipal.	Calificación	Encuesta	$\frac{\text{Número de respuestas favorables}}{\text{Número de respuestas}} \times 100$	%	Trimestral	Índice de Satisfacción	100	100	✓	100	Se aplican los métodos de análisis de datos para determinar el nivel de satisfacción de los usuarios.	Trimestral	Presentar evidencia de los resultados de la encuesta, en formato de informe, en el mes de mayo de cada año.	
	72	Índice de satisfacción de los usuarios	Medir la satisfacción de los usuarios con los servicios que presta el Ayuntamiento Municipal.	Calificación	Encuesta	$\frac{\text{Número de respuestas favorables}}{\text{Número de respuestas}} \times 100$	%	Trimestral	Índice de Satisfacción	100	100	✓	100	Se aplican los métodos de análisis de datos para determinar el nivel de satisfacción de los usuarios.	Trimestral	Presentar evidencia de los resultados de la encuesta, en formato de informe, en el mes de mayo de cada año.	
	73	Índice de satisfacción de los usuarios	Medir la satisfacción de los usuarios con los servicios que presta el Ayuntamiento Municipal.	Calificación	Encuesta	$\frac{\text{Número de respuestas favorables}}{\text{Número de respuestas}} \times 100$	%	Trimestral	Índice de Satisfacción	100	100	✓	100	Se aplican los métodos de análisis de datos para determinar el nivel de satisfacción de los usuarios.	Trimestral	Presentar evidencia de los resultados de la encuesta, en formato de informe, en el mes de mayo de cada año.	
	74	Índice de satisfacción de los usuarios	Medir la satisfacción de los usuarios con los servicios que presta el Ayuntamiento Municipal.	Calificación	Encuesta	$\frac{\text{Número de respuestas favorables}}{\text{Número de respuestas}} \times 100$	%	Trimestral	Índice de Satisfacción	100	100	✓	100	Se aplican los métodos de análisis de datos para determinar el nivel de satisfacción de los usuarios.	Trimestral	Presentar evidencia de los resultados de la encuesta, en formato de informe, en el mes de mayo de cada año.	
	75	Índice de satisfacción de los usuarios	Medir la satisfacción de los usuarios con los servicios que presta el Ayuntamiento Municipal.	Calificación	Encuesta	$\frac{\text{Número de respuestas favorables}}{\text{Número de respuestas}} \times 100$	%	Trimestral	Índice de Satisfacción	100	100	✓	100	Se aplican los métodos de análisis de datos para determinar el nivel de satisfacción de los usuarios.	Trimestral	Presentar evidencia de los resultados de la encuesta, en formato de informe, en el mes de mayo de cada año.	

H. AYUNTAMIENTO MUNICIPAL
CONSTITUCIONAL DE
COYUCA DE CATALÁN, GUERRERO
SÍNDICO PROCURADOR
2018 - 2021

H. AYUNTAMIENTO MUNICIPAL
CONSTITUCIONAL DE
COYUCA DE CATALÁN, GUERRERO
ÓRGANO DE FORTALECIMIENTO INTERNO
C.P. GUILLERMO URBEL
CONTRALOR INTERNO
2018 - 2021

H. AYUNTAMIENTO MUNICIPAL
CONSTITUCIONAL DE
COYUCA DE CATALÁN, GUERRERO
TESORERÍA MUNICIPAL
2018 - 2021

H. AYUNTAMIENTO MUNICIPAL
CONSTITUCIONAL DE
COYUCA DE CATALÁN, GUERRERO
TESORERÍA MUNICIPAL
2018 - 2021

H. AYUNTAMIENTO MUNICIPAL CONSTITUCIONAL DE COYUCA DE CATALÁN, GUERRERO
 REPORTE DE LAS FICHAS DE INDICADORES
 EJERCICIO FISCAL 2019

PROGRAMA MUNICIPAL	UNIDAD RESPONSABLE	INDICADOR	I. DATOS GENERALES DEL INDICADOR		FÓRMULA	UNIDAD DE MEDIDA	FRECUENCIA DE MEDICIÓN	MEDIO DE IDENTIFICACIÓN	LÍNEA BASE	OBJETIVO	FECHA DE ACTUALIZACIÓN DE DATOS	FECHA DE EJECUCIÓN	HEBAMCA	ATRIBUCIÓN	CLASIFICACIÓN	MONITOREABILIDAD
			INDICADOR	UNIDAD DE MEDIDA												
108	Dirección Municipal	Porcentaje de cumplimiento de los planes y programas de desarrollo urbano	Objetivo	Eficacia	Documentos aprobados / total de planes y programas	%	Trimestral	Reporte interno	100	0	31/12/2018	✓				El indicador se actualiza al presentar evidencia de la ejecución, en el momento de la revisión de los planes y programas de desarrollo urbano.
109	Dirección Municipal	Porcentaje de cumplimiento de los planes y programas de desarrollo urbano	Gestión	Eficacia	Planes con contenido de planes de control programados / total de planes	%	Mensual	Reporte interno	100	0	31/12/2018	✓				El indicador se actualiza al presentar evidencia de la ejecución, en el momento de la revisión de los planes y programas de desarrollo urbano.
110	Dirección de Catastro	Porcentaje de cumplimiento de los planes y programas de desarrollo urbano	Estrategia	Eficiencia	Órganos autorizados / organogramas	%	Anual	Balanza	100	0	31/12/2018	✓				El indicador se actualiza al presentar evidencia de la ejecución, en el momento de la revisión de los planes y programas de desarrollo urbano.
111	Dirección de Catastro	Medidas de control programadas / total de planes	Estrategia	Eficiencia	Medidas de control programadas / total de planes	%	Trimestral	Reporte interno	100	0	31/12/2018	✓				El indicador se actualiza al presentar evidencia de la ejecución, en el momento de la revisión de los planes y programas de desarrollo urbano.
112	Dirección de Catastro	Porcentaje de cumplimiento de los planes y programas de desarrollo urbano	Estrategia	Eficiencia	Órganos autorizados / organogramas	%	Trimestral	Reporte interno	100	0	31/12/2018	✓				El indicador se actualiza al presentar evidencia de la ejecución, en el momento de la revisión de los planes y programas de desarrollo urbano.
113	Dirección de Catastro	Porcentaje de cumplimiento de los planes y programas de desarrollo urbano	Gestión	Eficiencia	Órganos autorizados / organogramas	%	Mensual	Reporte interno	100	0	31/12/2018	✓				El indicador se actualiza al presentar evidencia de la ejecución, en el momento de la revisión de los planes y programas de desarrollo urbano.
114	Dirección de Catastro	Porcentaje de cumplimiento de los planes y programas de desarrollo urbano	Gestión	Eficiencia	Órganos autorizados / organogramas	%	Mensual	Reporte interno	100	0	31/12/2018	✓				El indicador se actualiza al presentar evidencia de la ejecución, en el momento de la revisión de los planes y programas de desarrollo urbano.
115	Dirección de Catastro	Porcentaje de cumplimiento de los planes y programas de desarrollo urbano	Gestión	Eficiencia	Órganos autorizados / organogramas	%	Mensual	Reporte interno	100	0	31/12/2018	✓				El indicador se actualiza al presentar evidencia de la ejecución, en el momento de la revisión de los planes y programas de desarrollo urbano.
116	Dirección de Catastro	Porcentaje de cumplimiento de los planes y programas de desarrollo urbano	Gestión	Eficiencia	Órganos autorizados / organogramas	%	Mensual	Reporte interno	100	0	31/12/2018	✓				El indicador se actualiza al presentar evidencia de la ejecución, en el momento de la revisión de los planes y programas de desarrollo urbano.
117	Dirección de Catastro	Porcentaje de cumplimiento de los planes y programas de desarrollo urbano	Estrategia	Eficiencia	Órganos autorizados / organogramas	%	Trimestral	Reporte interno	100	0	31/12/2018	✓				El indicador se actualiza al presentar evidencia de la ejecución, en el momento de la revisión de los planes y programas de desarrollo urbano.
118	Dirección de Catastro	Porcentaje de cumplimiento de los planes y programas de desarrollo urbano	Gestión	Eficiencia	Órganos autorizados / organogramas	%	Mensual	Reporte interno	100	0	31/12/2018	✓				El indicador se actualiza al presentar evidencia de la ejecución, en el momento de la revisión de los planes y programas de desarrollo urbano.
119	Dirección de Catastro	Porcentaje de cumplimiento de los planes y programas de desarrollo urbano	Gestión	Eficiencia	Órganos autorizados / organogramas	%	Mensual	Reporte interno	100	0	31/12/2018	✓				El indicador se actualiza al presentar evidencia de la ejecución, en el momento de la revisión de los planes y programas de desarrollo urbano.
120	Oficina Mayor	Porcentaje de cumplimiento de los planes y programas de desarrollo urbano	Estrategia	Eficiencia	Órganos autorizados / organogramas	%	Anual	Encuesta	200	200	0	31/12/2018	✓			El indicador se actualiza al presentar evidencia de la ejecución, en el momento de la revisión de los planes y programas de desarrollo urbano.
121	Oficina Mayor	Porcentaje de cumplimiento de los planes y programas de desarrollo urbano	Estrategia	Eficiencia	Órganos autorizados / organogramas	%	Trimestral	México	200	200	0	31/12/2018	✓			El indicador se actualiza al presentar evidencia de la ejecución, en el momento de la revisión de los planes y programas de desarrollo urbano.



H. AYUNTAMIENTO MUNICIPAL CONSTITUCIONAL DE COYUCA DE CATALÁN, GRO.
 PRESIDENCIA MUNICIPAL
 2018 - 2021



Elaboró
 C.P. GUILLERMO LÓPEZ GUERRERO
 CONTRALOR GENERAL DE CONTROL INTERNO
 2018 - 2021



H. AYUNTAMIENTO MUNICIPAL CONSTITUCIONAL DE COYUCA DE CATALÁN, GRO.
 TESORERÍA MUNICIPAL
 2018 - 2021



H. AYUNTAMIENTO MUNICIPAL CONSTITUCIONAL DE COYUCA DE CATALÁN, GRO.
 TESORERÍA MUNICIPAL
 2018 - 2021

H. AYUNTAMIENTO MUNICIPAL CONSTITUCIONAL DE COYUCA DE CATALÁN, GUERRERO

REPORTE DE LAS FICHAS DE INDICADORES

EJERCICIO FISCAL 2019

PROCESO MUNICIPAL	UNIDADES RESPONSABLES	NOMBRE DEL INDICADOR	INTERPRETACIÓN	TIPO DE INDICADOR	FRECUENCIA DE MEDICIÓN	UNIDAD DE MEDIDA	INDICADOR	METAS PERIÓDICAS	VALORES OBTENIDOS	OBSERVACIONES	EVIDENCIAS	FECHA DE ACTUALIZACIÓN DE METAS	SÍ	NO	AUTENTICIDAD	CLASIFICACIÓN	MONITOREO		
																		SE	NO
Coordinación y seguimiento de acciones especiales	137	Ejecución de Registros de Control de Ingresos	Instauración adecuada	Estratégico	Eficacia	%	100	100	0	31/12/2019	✓	-	-	-	-	-	-	El indicador se actualiza al menos una vez al mes. Se actualiza al menos una vez al mes. Se actualiza al menos una vez al mes.	
	138	Ejecución de Seguimiento de acciones especiales	Actualización de registros	Operativo	Eficacia	%	100	100	0	31/12/2019	✓	-	-	-	-	-	-	-	El indicador se actualiza al menos una vez al mes. Se actualiza al menos una vez al mes. Se actualiza al menos una vez al mes.
	139	Ejecución de Seguimiento de acciones especiales	Seguimiento de acciones especiales	Operativo	Eficacia	Mensual	%	100	100	0	31/12/2019	✓	-	-	-	-	-	-	El indicador se actualiza al menos una vez al mes. Se actualiza al menos una vez al mes. Se actualiza al menos una vez al mes.
	140	Ejecución de Seguimiento de acciones especiales	Seguimiento de acciones especiales	Estratégico	Eficacia	Trimestral	%	100	100	0	31/12/2019	✓	-	-	-	-	-	-	El indicador se actualiza al menos una vez al mes. Se actualiza al menos una vez al mes. Se actualiza al menos una vez al mes.
	141	Ejecución de Seguimiento de acciones especiales	Seguimiento de acciones especiales	Estratégico	Eficacia	Trimestral	%	100	100	0	31/12/2019	✓	-	-	-	-	-	-	El indicador se actualiza al menos una vez al mes. Se actualiza al menos una vez al mes. Se actualiza al menos una vez al mes.
	142	Ejecución de Seguimiento de acciones especiales	Seguimiento de acciones especiales	Estratégico	Eficacia	Trimestral	%	100	100	0	31/12/2019	✓	-	-	-	-	-	-	El indicador se actualiza al menos una vez al mes. Se actualiza al menos una vez al mes. Se actualiza al menos una vez al mes.
	143	Ejecución de Seguimiento de acciones especiales	Seguimiento de acciones especiales	Operativo	Eficacia	Mensual	%	100	100	0	31/12/2019	✓	-	-	-	-	-	-	El indicador se actualiza al menos una vez al mes. Se actualiza al menos una vez al mes. Se actualiza al menos una vez al mes.
	144	Ejecución de Seguimiento de acciones especiales	Seguimiento de acciones especiales	Operativo	Eficacia	Mensual	%	100	100	0	31/12/2019	✓	-	-	-	-	-	-	El indicador se actualiza al menos una vez al mes. Se actualiza al menos una vez al mes. Se actualiza al menos una vez al mes.
	145	Ejecución de Seguimiento de acciones especiales	Seguimiento de acciones especiales	Operativo	Eficacia	Trimestral	%	100	100	0	31/12/2019	✓	-	-	-	-	-	-	El indicador se actualiza al menos una vez al mes. Se actualiza al menos una vez al mes. Se actualiza al menos una vez al mes.
	146	Ejecución de Seguimiento de acciones especiales	Seguimiento de acciones especiales	Operativo	Eficacia	Trimestral	%	100	100	0	31/12/2019	✓	-	-	-	-	-	-	El indicador se actualiza al menos una vez al mes. Se actualiza al menos una vez al mes. Se actualiza al menos una vez al mes.
	147	Ejecución de Seguimiento de acciones especiales	Seguimiento de acciones especiales	Operativo	Eficacia	Trimestral	%	100	100	0	31/12/2019	✓	-	-	-	-	-	-	El indicador se actualiza al menos una vez al mes. Se actualiza al menos una vez al mes. Se actualiza al menos una vez al mes.
	148	Ejecución de Seguimiento de acciones especiales	Seguimiento de acciones especiales	Operativo	Eficacia	Trimestral	%	100	100	0	31/12/2019	✓	-	-	-	-	-	-	El indicador se actualiza al menos una vez al mes. Se actualiza al menos una vez al mes. Se actualiza al menos una vez al mes.
	149	Ejecución de Seguimiento de acciones especiales	Seguimiento de acciones especiales	Operativo	Eficacia	Trimestral	%	100	100	0	31/12/2019	✓	-	-	-	-	-	-	El indicador se actualiza al menos una vez al mes. Se actualiza al menos una vez al mes. Se actualiza al menos una vez al mes.
150	Ejecución de Seguimiento de acciones especiales	Seguimiento de acciones especiales	Operativo	Eficacia	Trimestral	%	100	100	0	31/12/2019	✓	-	-	-	-	-	-	El indicador se actualiza al menos una vez al mes. Se actualiza al menos una vez al mes. Se actualiza al menos una vez al mes.	
151	Ejecución de Seguimiento de acciones especiales	Seguimiento de acciones especiales	Operativo	Eficacia	Trimestral	%	100	100	0	31/12/2019	✓	-	-	-	-	-	-	El indicador se actualiza al menos una vez al mes. Se actualiza al menos una vez al mes. Se actualiza al menos una vez al mes.	



H. AYUNTAMIENTO MUNICIPAL
CONSTITUCIONAL DE
COYUCA DE CATALÁN, GRO.
RESIDENCIA MUNICIPAL
 2018 - 2021



C.P. GUILLERMO PRIETO VALENTE
CONTRALOR INTERNO DE CONTROL INTERNO
 2018 - 2021



H. AYUNTAMIENTO MUNICIPAL
CONSTITUCIONAL DE
COYUCA DE CATALÁN, GRO.
TESORERÍA MUNICIPAL
 2018 - 2021



H. AYUNTAMIENTO MUNICIPAL CONSTITUCIONAL DE COYUCA DE CATALÁN, GUERRERO

REPORTE DE LAS FICHAS DE INDICADORES

EJERCICIO FISCAL 2019

PROGRAMA MUNICIPAL	UNIDADES RESPONSABLES	INDICADOR	DEFINICIÓN	TIPO DE MEDICIÓN	ESCALA	FRECUENCIA DE MEDICIÓN	UNIDAD DE MEDICIÓN	VALOR META	VALOR REAL	AVANCE (%)	FECHA DE EVALUACIÓN	RELEVANCIA	ASIGNACIÓN	CLASIFICACIÓN	INDICADOR
Promoción y desarrollo de la agricultura	Dirección de Agua Potable y Drenaje	167	Disponibilidad de agua potable	Existencia de sistemas de agua potable en las zonas urbanas y rurales.	Existencia	Trimestral	Porcentaje de cobertura	100	100	100	31/12/2018	Alta	Se puede dar mantenimiento a los sistemas de agua potable.	Se puede dar mantenimiento a los sistemas de agua potable.	Se puede dar mantenimiento a los sistemas de agua potable.
		168	Disponibilidad de agua potable	Existencia de sistemas de agua potable en las zonas urbanas y rurales.	Existencia	Trimestral	Porcentaje de cobertura	100	100	100	31/12/2018	Alta	Se puede dar mantenimiento a los sistemas de agua potable.	Se puede dar mantenimiento a los sistemas de agua potable.	Se puede dar mantenimiento a los sistemas de agua potable.
		169	Disponibilidad de agua potable	Existencia de sistemas de agua potable en las zonas urbanas y rurales.	Existencia	Trimestral	Porcentaje de cobertura	100	100	100	31/12/2018	Alta	Se puede dar mantenimiento a los sistemas de agua potable.	Se puede dar mantenimiento a los sistemas de agua potable.	Se puede dar mantenimiento a los sistemas de agua potable.
		170	Disponibilidad de agua potable	Existencia de sistemas de agua potable en las zonas urbanas y rurales.	Existencia	Trimestral	Porcentaje de cobertura	100	100	100	31/12/2018	Alta	Se puede dar mantenimiento a los sistemas de agua potable.	Se puede dar mantenimiento a los sistemas de agua potable.	Se puede dar mantenimiento a los sistemas de agua potable.
		171	Disponibilidad de agua potable	Existencia de sistemas de agua potable en las zonas urbanas y rurales.	Existencia	Trimestral	Porcentaje de cobertura	100	100	100	31/12/2018	Alta	Se puede dar mantenimiento a los sistemas de agua potable.	Se puede dar mantenimiento a los sistemas de agua potable.	Se puede dar mantenimiento a los sistemas de agua potable.
		172	Disponibilidad de agua potable	Existencia de sistemas de agua potable en las zonas urbanas y rurales.	Existencia	Trimestral	Porcentaje de cobertura	100	100	100	31/12/2018	Alta	Se puede dar mantenimiento a los sistemas de agua potable.	Se puede dar mantenimiento a los sistemas de agua potable.	Se puede dar mantenimiento a los sistemas de agua potable.
		173	Disponibilidad de agua potable	Existencia de sistemas de agua potable en las zonas urbanas y rurales.	Existencia	Trimestral	Porcentaje de cobertura	100	100	100	31/12/2018	Alta	Se puede dar mantenimiento a los sistemas de agua potable.	Se puede dar mantenimiento a los sistemas de agua potable.	Se puede dar mantenimiento a los sistemas de agua potable.
		174	Disponibilidad de agua potable	Existencia de sistemas de agua potable en las zonas urbanas y rurales.	Existencia	Trimestral	Porcentaje de cobertura	100	100	100	31/12/2018	Alta	Se puede dar mantenimiento a los sistemas de agua potable.	Se puede dar mantenimiento a los sistemas de agua potable.	Se puede dar mantenimiento a los sistemas de agua potable.
		175	Disponibilidad de agua potable	Existencia de sistemas de agua potable en las zonas urbanas y rurales.	Existencia	Trimestral	Porcentaje de cobertura	100	100	100	31/12/2018	Alta	Se puede dar mantenimiento a los sistemas de agua potable.	Se puede dar mantenimiento a los sistemas de agua potable.	Se puede dar mantenimiento a los sistemas de agua potable.
		176	Disponibilidad de agua potable	Existencia de sistemas de agua potable en las zonas urbanas y rurales.	Existencia	Trimestral	Porcentaje de cobertura	100	100	100	31/12/2018	Alta	Se puede dar mantenimiento a los sistemas de agua potable.	Se puede dar mantenimiento a los sistemas de agua potable.	Se puede dar mantenimiento a los sistemas de agua potable.
		177	Disponibilidad de agua potable	Existencia de sistemas de agua potable en las zonas urbanas y rurales.	Existencia	Trimestral	Porcentaje de cobertura	100	100	100	31/12/2018	Alta	Se puede dar mantenimiento a los sistemas de agua potable.	Se puede dar mantenimiento a los sistemas de agua potable.	Se puede dar mantenimiento a los sistemas de agua potable.
		178	Disponibilidad de agua potable	Existencia de sistemas de agua potable en las zonas urbanas y rurales.	Existencia	Trimestral	Porcentaje de cobertura	100	100	100	31/12/2018	Alta	Se puede dar mantenimiento a los sistemas de agua potable.	Se puede dar mantenimiento a los sistemas de agua potable.	Se puede dar mantenimiento a los sistemas de agua potable.
		179	Disponibilidad de agua potable	Existencia de sistemas de agua potable en las zonas urbanas y rurales.	Existencia	Trimestral	Porcentaje de cobertura	100	100	100	31/12/2018	Alta	Se puede dar mantenimiento a los sistemas de agua potable.	Se puede dar mantenimiento a los sistemas de agua potable.	Se puede dar mantenimiento a los sistemas de agua potable.
		180	Disponibilidad de agua potable	Existencia de sistemas de agua potable en las zonas urbanas y rurales.	Existencia	Trimestral	Porcentaje de cobertura	100	100	100	31/12/2018	Alta	Se puede dar mantenimiento a los sistemas de agua potable.	Se puede dar mantenimiento a los sistemas de agua potable.	Se puede dar mantenimiento a los sistemas de agua potable.
		181	Disponibilidad de agua potable	Existencia de sistemas de agua potable en las zonas urbanas y rurales.	Existencia	Trimestral	Porcentaje de cobertura	100	100	100	31/12/2018	Alta	Se puede dar mantenimiento a los sistemas de agua potable.	Se puede dar mantenimiento a los sistemas de agua potable.	Se puede dar mantenimiento a los sistemas de agua potable.

Elaboró:

C. P. GUILLERMO URIEBA VALENTE
CONSTITUCIONAL DE COYUCA DE CATALÁN, GRO.
PRESIDENCIA MUNICIPAL
2018 - 2021

Elaboró:

C. P. GUILLERMO URIEBA VALENTE
CONSTITUCIONAL DE COYUCA DE CATALÁN, GRO.
CONTRALOR INTERNO
2018 - 2021

Elaboró:

H. AYUNTAMIENTO MUNICIPAL
CONSTITUCIONAL DE COYUCA DE CATALÁN, GRO.
TESORERÍA MUNICIPAL
2018 - 2021

H. AYUNTAMIENTO MUNICIPAL CONSTITUCIONAL DE COYUCA DE CATALÁN, GUERRERO

REPORTE DE LAS FICHAS DE INDICADORES

EJERCICIO FISCAL 2019

PROGRAMA MUNICIPAL	UNIDAD RESPONSABLE	NOMBRE DEL INDICADOR	INTRODUCCIÓN	INDICADOR	UNIDAD DE MEDIDA	PERÍODO DE MEDICIÓN	MÉTODO DE IDENTIFICACIÓN	UNIDAD DE MEDIDA	RELEVANCIA	ALCANCE	CUANTÍA	MONITOREO
132	Director de Cultura y Arte	Procentaje de proyectos realizados	Estado	Estado	%	Mensual	Fuente primaria	100	100	0	✓	Se pueden llevar a cabo un poco más de actividades, en el ámbito de la cultura, en el mes de febrero.
133	Director de Cultura y Arte	Desarrollo de actividades culturales	Estado	Estado	%	Mensual	Encuesta telefónica	100	100	0	✓	Se pueden llevar a cabo un poco más de actividades, en el ámbito de la cultura, en el mes de febrero.
134	Director de Cultura y Arte	Desarrollo de actividades culturales	Estado	Estado	%	Mensual	Encuesta telefónica	100	100	0	✓	Se pueden llevar a cabo un poco más de actividades, en el ámbito de la cultura, en el mes de febrero.
135	Procuraduría Social de Coyuca de Catalán	Desarrollo de actividades de promoción social	Estado	Estado	%	Anual	Encuesta telefónica	100	100	0	✓	Se pueden llevar a cabo un poco más de actividades, en el ámbito de la cultura, en el mes de febrero.
136	Procuraduría Social de Coyuca de Catalán	Desarrollo de actividades de promoción social	Estado	Estado	%	Trimestral	Encuesta telefónica	100	100	0	✓	Se pueden llevar a cabo un poco más de actividades, en el ámbito de la cultura, en el mes de febrero.
137	Procuraduría Social de Coyuca de Catalán	Desarrollo de actividades de promoción social	Estado	Estado	%	Trimestral	Encuesta telefónica	100	100	0	✓	Se pueden llevar a cabo un poco más de actividades, en el ámbito de la cultura, en el mes de febrero.
138	Procuraduría Social de Coyuca de Catalán	Desarrollo de actividades de promoción social	Estado	Estado	%	Trimestral	Encuesta telefónica	100	100	0	✓	Se pueden llevar a cabo un poco más de actividades, en el ámbito de la cultura, en el mes de febrero.
139	Procuraduría Social de Coyuca de Catalán	Desarrollo de actividades de promoción social	Estado	Estado	%	Trimestral	Encuesta telefónica	100	100	0	✓	Se pueden llevar a cabo un poco más de actividades, en el ámbito de la cultura, en el mes de febrero.
140	Procuraduría Social de Coyuca de Catalán	Desarrollo de actividades de promoción social	Estado	Estado	%	Trimestral	Encuesta telefónica	100	100	0	✓	Se pueden llevar a cabo un poco más de actividades, en el ámbito de la cultura, en el mes de febrero.
141	Procuraduría Social de Coyuca de Catalán	Desarrollo de actividades de promoción social	Estado	Estado	%	Trimestral	Encuesta telefónica	100	100	0	✓	Se pueden llevar a cabo un poco más de actividades, en el ámbito de la cultura, en el mes de febrero.
142	Procuraduría Social de Coyuca de Catalán	Desarrollo de actividades de promoción social	Estado	Estado	%	Trimestral	Encuesta telefónica	100	100	0	✓	Se pueden llevar a cabo un poco más de actividades, en el ámbito de la cultura, en el mes de febrero.
143	Procuraduría Social de Coyuca de Catalán	Desarrollo de actividades de promoción social	Estado	Estado	%	Trimestral	Encuesta telefónica	100	100	0	✓	Se pueden llevar a cabo un poco más de actividades, en el ámbito de la cultura, en el mes de febrero.
144	Procuraduría Social de Coyuca de Catalán	Desarrollo de actividades de promoción social	Estado	Estado	%	Trimestral	Encuesta telefónica	100	100	0	✓	Se pueden llevar a cabo un poco más de actividades, en el ámbito de la cultura, en el mes de febrero.
145	Procuraduría Social de Coyuca de Catalán	Desarrollo de actividades de promoción social	Estado	Estado	%	Trimestral	Encuesta telefónica	100	100	0	✓	Se pueden llevar a cabo un poco más de actividades, en el ámbito de la cultura, en el mes de febrero.
146	Procuraduría Social de Coyuca de Catalán	Desarrollo de actividades de promoción social	Estado	Estado	%	Trimestral	Encuesta telefónica	100	100	0	✓	Se pueden llevar a cabo un poco más de actividades, en el ámbito de la cultura, en el mes de febrero.
147	Procuraduría Social de Coyuca de Catalán	Desarrollo de actividades de promoción social	Estado	Estado	%	Trimestral	Encuesta telefónica	100	100	0	✓	Se pueden llevar a cabo un poco más de actividades, en el ámbito de la cultura, en el mes de febrero.
148	Procuraduría Social de Coyuca de Catalán	Desarrollo de actividades de promoción social	Estado	Estado	%	Trimestral	Encuesta telefónica	100	100	0	✓	Se pueden llevar a cabo un poco más de actividades, en el ámbito de la cultura, en el mes de febrero.



H. AYUNTAMIENTO MUNICIPAL
CONSTITUCIONAL DE
COYUCA DE CATALÁN, GRO.
PRESIDENCIA MUNICIPAL
2016 - 2021



Elaboró
H. AYUNTAMIENTO MUNICIPAL
CONSTITUCIONAL DE
COYUCA DE CATALÁN, GRO.
SINDICATO DE COYUCADORES
2016 - 2021



H. AYUNTAMIENTO MUNICIPAL
CONSTITUCIONAL DE
COYUCA DE CATALÁN, GRO.
TESORERIA MUNICIPAL
2018 - 2021



Elaboró
H. AYUNTAMIENTO MUNICIPAL
CONSTITUCIONAL DE
COYUCA DE CATALÁN, GRO.
CONTRALORÍA INTERNA
2018 - 2021



H. AYUNTAMIENTO MUNICIPAL CONSTITUCIONAL DE COYUCA DE CATALÁN, GUERRERO

REPORTE DE LAS FICHAS DE INDICADORES EJERCICIO FISCAL 2019

PROGRAMA MUNICIPAL	UNIDAD RESPONSABLE	NOMBRE DEL INDICADOR	DESCRIPCIÓN	TIPO DE INDICADOR	FÓRMULA	UNIDAD DE MEDIDA	FRECUENCIA DE MEDICIÓN	MEDIO DE IDENTIFICACIÓN	VALORES META	PROMEDIO	ACTUALIZACIÓN DE RESULTADOS	RELEVANCIA	ADECUACIÓN	CLASIFICACIÓN	RESPONSABILIDAD
Desarrollar una mejor calidad de vida para los habitantes.	394	Director de Servicios Municipales	Realización de acciones y actividades que permitan mejorar la infraestructura social y servicios públicos	Qualitativo	Eficiencia de acciones programadas / 100	%	Mensual	Reportes internos	300	100	0	31/12/2019	✓	Se pueden fijar metas un poco más altas para el periodo de medición	El indicador se acorde a lo presente evidencia de la presencia de acciones
	395	Director de Servicios Municipales	Tratamiento de residuos sólidos	Qualitativo	Suma de los rubros establecidos	%	Mensual	Reportes internos	300	100	0	31/12/2019	✓	Se pueden fijar metas un poco más altas para el periodo de medición	El indicador se acorde a lo presente evidencia de la presencia de acciones
	396	Director de Servicios Municipales	Inspecciones de servicios de recolección de residuos sólidos	Qualitativo	Inspecciones realizadas / inspecciones programadas * 100	%	Mensual	Reportes internos	300	100	0	31/12/2019	✓	Se pueden fijar metas un poco más altas para el periodo de medición	El indicador se acorde a lo presente evidencia de la presencia de acciones
	397	Director de Servicios Municipales	Saludamiento de canales	Qualitativo	Operaciones realizadas / operaciones programadas * 100	%	Mensual	Reportes internos	300	100	0	31/12/2019	✓	Se pueden fijar metas un poco más altas para el periodo de medición	El indicador se acorde a lo presente evidencia de la presencia de acciones
	398	Director de Servicios Municipales	Programa de limpieza pública	Qualitativo	Programa de limpieza pública / acciones programadas * 100	%	Mensual	Reportes internos	300	100	0	31/12/2019	✓	Se pueden fijar metas un poco más altas para el periodo de medición	El indicador se acorde a lo presente evidencia de la presencia de acciones
	399	Director de Servicios Municipales	Programa de limpieza pública	Qualitativo	Programa de limpieza pública / acciones programadas * 100	%	Mensual	Reportes internos	300	100	0	31/12/2019	✓	Se pueden fijar metas un poco más altas para el periodo de medición	El indicador se acorde a lo presente evidencia de la presencia de acciones
	400	Director de Servicios Municipales	Programa de limpieza pública	Qualitativo	Programa de limpieza pública / acciones programadas * 100	%	Mensual	Reportes internos	300	100	0	31/12/2019	✓	Se pueden fijar metas un poco más altas para el periodo de medición	El indicador se acorde a lo presente evidencia de la presencia de acciones
	401	Director de Servicios Municipales	Programa de limpieza pública	Qualitativo	Programa de limpieza pública / acciones programadas * 100	%	Mensual	Reportes internos	300	100	0	31/12/2019	✓	Se pueden fijar metas un poco más altas para el periodo de medición	El indicador se acorde a lo presente evidencia de la presencia de acciones
	402	Director de Servicios Municipales	Programa de limpieza pública	Qualitativo	Programa de limpieza pública / acciones programadas * 100	%	Mensual	Reportes internos	300	100	0	31/12/2019	✓	Se pueden fijar metas un poco más altas para el periodo de medición	El indicador se acorde a lo presente evidencia de la presencia de acciones
	403	Director de Servicios Municipales	Programa de limpieza pública	Qualitativo	Programa de limpieza pública / acciones programadas * 100	%	Mensual	Reportes internos	300	100	0	31/12/2019	✓	Se pueden fijar metas un poco más altas para el periodo de medición	El indicador se acorde a lo presente evidencia de la presencia de acciones
	404	Director de Servicios Municipales	Programa de limpieza pública	Qualitativo	Programa de limpieza pública / acciones programadas * 100	%	Mensual	Reportes internos	300	100	0	31/12/2019	✓	Se pueden fijar metas un poco más altas para el periodo de medición	El indicador se acorde a lo presente evidencia de la presencia de acciones
	405	Director de Servicios Municipales	Programa de limpieza pública	Qualitativo	Programa de limpieza pública / acciones programadas * 100	%	Mensual	Reportes internos	300	100	0	31/12/2019	✓	Se pueden fijar metas un poco más altas para el periodo de medición	El indicador se acorde a lo presente evidencia de la presencia de acciones
	406	Director de Servicios Municipales	Programa de limpieza pública	Qualitativo	Programa de limpieza pública / acciones programadas * 100	%	Mensual	Reportes internos	300	100	0	31/12/2019	✓	Se pueden fijar metas un poco más altas para el periodo de medición	El indicador se acorde a lo presente evidencia de la presencia de acciones
407	Director de Servicios Municipales	Programa de limpieza pública	Qualitativo	Programa de limpieza pública / acciones programadas * 100	%	Mensual	Reportes internos	300	100	0	31/12/2019	✓	Se pueden fijar metas un poco más altas para el periodo de medición	El indicador se acorde a lo presente evidencia de la presencia de acciones	



H. AYUNTAMIENTO MUNICIPAL
CONSTITUCIONAL DE
COYUCA DE CATALÁN, GRO.
PRESIDENCIA MUNICIPAL
2018 - 2021




H. AYUNTAMIENTO MUNICIPAL
CONSTITUCIONAL DE
COYUCA DE CATALÁN, GRO.
ORGANISMO DE CONTROL INTERNO
C.P. GUILLERMO ORTEGA VALENZUELA
CONTRALOR INTERNO
2018 - 2021

H. AYUNTAMIENTO MUNICIPAL CONSTITUCIONAL DE COYUCA DE CATALÁN, GUERRERO


REPORTE DE LAS FICHAS DE INDICADORES

EJERCICIO FISCAL 2019


PROGRAMA MUNICIPAL	UNIDADES REPORTABLES	NOMBRE DEL INDICADOR	INTERPRETACIÓN	TIPO DE INDICADOR	UNIDAD DE MEDIDA	RESERVA DE EFICIENCIA DE EJECUCIÓN	NEEDS DE INVESTIGACIÓN	LÍNEA BASE	OBJETIVO	PERIODO DE ACTUALIZACIÓN DE RESULTADOS	RELEVANCIA	ADICIONAL	CLASIFICADO	MONITOREABILIDAD
Ayuntamiento Municipal	204	Comunicación Social	Incremento de la atención a las comunidades de los municipios de la zona.	Eficiencia	%	Trimestral	Planificación en medios	100	100	0	31/12/2018	✓	-	Se presenta un nivel más alto que el esperado, sin embargo se podría mejorar mediante acciones de capacitación.
	205	Comunicación Social	Incremento de la atención a las comunidades de los municipios de la zona.	Eficiencia	%	Trimestral	Planificación en medios	100	100	0	31/12/2018	✓	-	Se presenta un nivel más alto que el esperado, sin embargo se podría mejorar mediante acciones de capacitación.
	206	Comunicación Social	Incremento de la atención a las comunidades de los municipios de la zona.	Eficiencia	%	Trimestral	Planificación en medios	100	100	0	31/12/2018	✓	-	Se presenta un nivel más alto que el esperado, sin embargo se podría mejorar mediante acciones de capacitación.
	207	Comunicación Social	Incremento de la atención a las comunidades de los municipios de la zona.	Eficiencia	%	Trimestral	Planificación en medios	100	100	0	31/12/2018	✓	-	Se presenta un nivel más alto que el esperado, sin embargo se podría mejorar mediante acciones de capacitación.
	208	Comunicación Social	Incremento de la atención a las comunidades de los municipios de la zona.	Eficiencia	%	Trimestral	Planificación en medios	100	100	0	31/12/2018	✓	-	Se presenta un nivel más alto que el esperado, sin embargo se podría mejorar mediante acciones de capacitación.
	209	Comunicación Social	Incremento de la atención a las comunidades de los municipios de la zona.	Eficiencia	%	Trimestral	Planificación en medios	100	100	0	31/12/2018	✓	-	Se presenta un nivel más alto que el esperado, sin embargo se podría mejorar mediante acciones de capacitación.
	210	Comunicación Social	Incremento de la atención a las comunidades de los municipios de la zona.	Eficiencia	%	Trimestral	Planificación en medios	100	100	0	31/12/2018	✓	-	Se presenta un nivel más alto que el esperado, sin embargo se podría mejorar mediante acciones de capacitación.
	211	Comunicación Social	Incremento de la atención a las comunidades de los municipios de la zona.	Eficiencia	%	Trimestral	Planificación en medios	100	100	0	31/12/2018	✓	-	Se presenta un nivel más alto que el esperado, sin embargo se podría mejorar mediante acciones de capacitación.
	212	Comunicación Social	Incremento de la atención a las comunidades de los municipios de la zona.	Eficiencia	%	Trimestral	Planificación en medios	100	100	0	31/12/2018	✓	-	Se presenta un nivel más alto que el esperado, sin embargo se podría mejorar mediante acciones de capacitación.
	213	Comunicación Social	Incremento de la atención a las comunidades de los municipios de la zona.	Eficiencia	%	Trimestral	Planificación en medios	100	100	0	31/12/2018	✓	-	Se presenta un nivel más alto que el esperado, sin embargo se podría mejorar mediante acciones de capacitación.
	214	Comunicación Social	Incremento de la atención a las comunidades de los municipios de la zona.	Eficiencia	%	Trimestral	Planificación en medios	100	100	0	31/12/2018	✓	-	Se presenta un nivel más alto que el esperado, sin embargo se podría mejorar mediante acciones de capacitación.
	215	Comunicación Social	Incremento de la atención a las comunidades de los municipios de la zona.	Eficiencia	%	Trimestral	Planificación en medios	100	100	0	31/12/2018	✓	-	Se presenta un nivel más alto que el esperado, sin embargo se podría mejorar mediante acciones de capacitación.
	216	Comunicación Social	Incremento de la atención a las comunidades de los municipios de la zona.	Eficiencia	%	Trimestral	Planificación en medios	100	100	0	31/12/2018	✓	-	Se presenta un nivel más alto que el esperado, sin embargo se podría mejorar mediante acciones de capacitación.
	217	Comunicación Social	Incremento de la atención a las comunidades de los municipios de la zona.	Eficiencia	%	Trimestral	Planificación en medios	100	100	0	31/12/2018	✓	-	Se presenta un nivel más alto que el esperado, sin embargo se podría mejorar mediante acciones de capacitación.
	218	Comunicación Social	Incremento de la atención a las comunidades de los municipios de la zona.	Eficiencia	%	Trimestral	Planificación en medios	100	100	0	31/12/2018	✓	-	Se presenta un nivel más alto que el esperado, sin embargo se podría mejorar mediante acciones de capacitación.
	219	Comunicación Social	Incremento de la atención a las comunidades de los municipios de la zona.	Eficiencia	%	Trimestral	Planificación en medios	100	100	0	31/12/2018	✓	-	Se presenta un nivel más alto que el esperado, sin embargo se podría mejorar mediante acciones de capacitación.
	220	Comunicación Social	Incremento de la atención a las comunidades de los municipios de la zona.	Eficiencia	%	Trimestral	Planificación en medios	100	100	0	31/12/2018	✓	-	Se presenta un nivel más alto que el esperado, sin embargo se podría mejorar mediante acciones de capacitación.
	221	Comunicación Social	Incremento de la atención a las comunidades de los municipios de la zona.	Eficiencia	%	Trimestral	Planificación en medios	100	100	0	31/12/2018	✓	-	Se presenta un nivel más alto que el esperado, sin embargo se podría mejorar mediante acciones de capacitación.



H. AYUNTAMIENTO MUNICIPAL
CONSTITUCIONAL DE
COYUCA DE CATALÁN, GUERRERO.
PRESIDENCIA MUNICIPAL
2018 - 2021



H. AYUNTAMIENTO MUNICIPAL
CONSTITUCIONAL DE
COYUCA DE CATALÁN, GUERRERO.
ORGANISMO DE CONTROL INTERNO
CONTRALOR INTERNO 2018 - 2021



H. AYUNTAMIENTO MUNICIPAL
CONSTITUCIONAL DE
COYUCA DE CATALÁN, GUERRERO.
ORGANISMO DE CONTROL INTERNO
CONTRALOR INTERNO 2018 - 2021

H. AYUNTAMIENTO MUNICIPAL CONSTITUCIONAL DE COYUCA DE CATALÁN, GUERRERO

REPORTE DE LAS FICHAS DE INDICADORES EJERCICIO FISCAL 2019

PROGRAMA MUNICIPAL	UNIDADES RESPONSABLES	CONOMIO DEL INDICADOR	INTERPRETACIÓN	UNIDAD DE MEDIDA	FRECUENCIA DE MEDICIÓN	MONEDA DE CERTIFICACIÓN	VALOR BASE	VALOR OBTENIDO	PERCENTAJE	FECHA DE ACTUALIZACIÓN DE RESULTADOS	RELEVANCIA	ASOCIACIÓN	CLASIFICACIÓN	MONITOREO/SEGUIMIENTO
Dirección de servicios administrativos	222	Director de Atención al Ciudadano	Publicación de los requerimientos de atención que emiten los ciudadanos	Clasificación	Eficacia	Mensual	500	100	0	31/12/2019	✓	Se publican los datos en un portal que permite al ciudadano el acceso al indicador	El indicador se actualiza de acuerdo a la frecuencia de actualización del sistema, en el momento de la actualización se publican los datos	Presente evidencia de monitoreo/seguimiento
	223	Director de Servicios Tecnológicos e Informativos	Controlar el acceso a la información pública y garantizar el acceso a la información pública	Estrategia	Eficacia	Anual	500	100	0	31/12/2019	✓	Se publican los datos en un portal que permite al ciudadano el acceso al indicador	El indicador se actualiza de acuerdo a la frecuencia de actualización del sistema, en el momento de la actualización se publican los datos	Presente evidencia de monitoreo/seguimiento
	224	Director de Servicios Tecnológicos e Informativos	Proporcionar el acceso a la información pública y garantizar el acceso a la información pública	Estrategia	Eficacia	Trimestral	500	100	0	31/12/2019	✓	Se publican los datos en un portal que permite al ciudadano el acceso al indicador	El indicador se actualiza de acuerdo a la frecuencia de actualización del sistema, en el momento de la actualización se publican los datos	Presente evidencia de monitoreo/seguimiento
	225	Director de Servicios Tecnológicos e Informativos	Proporcionar el acceso a la información pública y garantizar el acceso a la información pública	Estrategia	Eficacia	Trimestral	500	100	0	31/12/2019	✓	Se publican los datos en un portal que permite al ciudadano el acceso al indicador	El indicador se actualiza de acuerdo a la frecuencia de actualización del sistema, en el momento de la actualización se publican los datos	Presente evidencia de monitoreo/seguimiento
	226	Director de Servicios Tecnológicos e Informativos	Proporcionar el acceso a la información pública y garantizar el acceso a la información pública	Clasificación	Eficacia	Mensual	300	300	0	31/12/2019	✓	Se publican los datos en un portal que permite al ciudadano el acceso al indicador	El indicador se actualiza de acuerdo a la frecuencia de actualización del sistema, en el momento de la actualización se publican los datos	Presente evidencia de monitoreo/seguimiento
	227	Director de Servicios Tecnológicos e Informativos	Proporcionar el acceso a la información pública y garantizar el acceso a la información pública	Estrategia	Eficacia	Trimestral	300	300	0	31/12/2019	✓	Se publican los datos en un portal que permite al ciudadano el acceso al indicador	El indicador se actualiza de acuerdo a la frecuencia de actualización del sistema, en el momento de la actualización se publican los datos	Presente evidencia de monitoreo/seguimiento
	228	Director de Servicios Tecnológicos e Informativos	Proporcionar el acceso a la información pública y garantizar el acceso a la información pública	Clasificación	Eficacia	Mensual	300	300	0	31/12/2019	✓	Se publican los datos en un portal que permite al ciudadano el acceso al indicador	El indicador se actualiza de acuerdo a la frecuencia de actualización del sistema, en el momento de la actualización se publican los datos	Presente evidencia de monitoreo/seguimiento
	229	Director de Salud	Proporcionar el acceso a la información pública y garantizar el acceso a la información pública	Estrategia	Eficacia	Anual	300	300	0	31/12/2019	✓	Se publican los datos en un portal que permite al ciudadano el acceso al indicador	El indicador se actualiza de acuerdo a la frecuencia de actualización del sistema, en el momento de la actualización se publican los datos	Presente evidencia de monitoreo/seguimiento
	230	Director de Salud	Proporcionar el acceso a la información pública y garantizar el acceso a la información pública	Estrategia	Eficacia	Trimestral	300	300	0	31/12/2019	✓	Se publican los datos en un portal que permite al ciudadano el acceso al indicador	El indicador se actualiza de acuerdo a la frecuencia de actualización del sistema, en el momento de la actualización se publican los datos	Presente evidencia de monitoreo/seguimiento
	231	Director de Salud	Proporcionar el acceso a la información pública y garantizar el acceso a la información pública	Estrategia	Eficacia	Trimestral	300	300	0	31/12/2019	✓	Se publican los datos en un portal que permite al ciudadano el acceso al indicador	El indicador se actualiza de acuerdo a la frecuencia de actualización del sistema, en el momento de la actualización se publican los datos	Presente evidencia de monitoreo/seguimiento
Dirección de Salud	232	Director de Salud	Proporcionar el acceso a la información pública y garantizar el acceso a la información pública	Gestión	Eficacia	Mensual	300	300	0	31/12/2019	✓	Se publican los datos en un portal que permite al ciudadano el acceso al indicador	El indicador se actualiza de acuerdo a la frecuencia de actualización del sistema, en el momento de la actualización se publican los datos	Presente evidencia de monitoreo/seguimiento
	233	Director de Salud	Proporcionar el acceso a la información pública y garantizar el acceso a la información pública	Gestión	Eficacia	Mensual	300	300	0	31/12/2019	✓	Se publican los datos en un portal que permite al ciudadano el acceso al indicador	El indicador se actualiza de acuerdo a la frecuencia de actualización del sistema, en el momento de la actualización se publican los datos	Presente evidencia de monitoreo/seguimiento
	234	Director de Salud	Proporcionar el acceso a la información pública y garantizar el acceso a la información pública	Gestión	Eficacia	Mensual	300	300	0	31/12/2019	✓	Se publican los datos en un portal que permite al ciudadano el acceso al indicador	El indicador se actualiza de acuerdo a la frecuencia de actualización del sistema, en el momento de la actualización se publican los datos	Presente evidencia de monitoreo/seguimiento
	235	Director de Salud	Proporcionar el acceso a la información pública y garantizar el acceso a la información pública	Gestión	Eficacia	Mensual	300	300	0	31/12/2019	✓	Se publican los datos en un portal que permite al ciudadano el acceso al indicador	El indicador se actualiza de acuerdo a la frecuencia de actualización del sistema, en el momento de la actualización se publican los datos	Presente evidencia de monitoreo/seguimiento
	236	Director de Salud	Proporcionar el acceso a la información pública y garantizar el acceso a la información pública	Gestión	Eficacia	Mensual	300	300	0	31/12/2019	✓	Se publican los datos en un portal que permite al ciudadano el acceso al indicador	El indicador se actualiza de acuerdo a la frecuencia de actualización del sistema, en el momento de la actualización se publican los datos	Presente evidencia de monitoreo/seguimiento



H. AYUNTAMIENTO MUNICIPAL CONSTITUCIONAL DE COYUCA DE CATALÁN, GUERRERO

SÍNDICO SUPLENTE



 2018 - 2021



H. AYUNTAMIENTO MUNICIPAL CONSTITUCIONAL DE COYUCA DE CATALÁN, GUERRERO

CONTRALOR INTERNO



 2018 - 2021



H. AYUNTAMIENTO MUNICIPAL CONSTITUCIONAL DE COYUCA DE CATALÁN, GUERRERO

TESORERÍA MUNICIPAL



 2018 - 2021



H. AYUNTAMIENTO MUNICIPAL CONSTITUCIONAL DE COYUCA DE CATALÁN, GUERRERO

REPORTE DE LAS FICHAS DE INDICADORES EJERCICIO FISCAL 2019

PROGRAMA MUNICIPAL	UNIDADES RESPONSABLES	NOMBRE DE INDICADOR	INTERSECCIÓN	TIPO DE INDICADOR	DESCRIPCIÓN	FÓRMULA	UNIDAD DE MEDIDA	FRECUENCIA DE MEDICIÓN	MEDIO DE REGISTRO	LÍNEA BASE	SERIES HISTÓRICAS	ACUMULADO	CONDICIONES	META CORRIENTE
Gobierno y Educación	236	Directora de Educación	Manejo de recursos	Contable	Eficiencia	$\frac{\text{Cuentas con estado} / \text{Total de cuentas en el ejercicio}}{100}$	%	Anual	Reportes estadísticos	100	0	31/12/2019	✓	Se reducen los gastos en un porcentaje mayor al establecido en el presupuesto.
	237	Directora de Educación	Manejo de recursos	Contable	Eficiencia	$\frac{\text{Cuentas con estado} / \text{Total de cuentas en el ejercicio}}{100}$	%	Trimestral	Reportes estadísticos	100	0	31/12/2019	✓	Se reducen los gastos en un porcentaje mayor al establecido en el presupuesto.
	238	Directora de Educación	Manejo de recursos	Contable	Eficiencia	$\frac{\text{Cuentas con estado} / \text{Total de cuentas en el ejercicio}}{100}$	%	Trimestral	Reportes estadísticos	100	0	31/12/2019	✓	Se reducen los gastos en un porcentaje mayor al establecido en el presupuesto.
	239	Directora de Educación	Manejo de recursos	Contable	Eficiencia	$\frac{\text{Cuentas con estado} / \text{Total de cuentas en el ejercicio}}{100}$	%	Trimestral	Reportes estadísticos	100	0	31/12/2019	✓	Se reducen los gastos en un porcentaje mayor al establecido en el presupuesto.
	240	Directora de Educación	Manejo de recursos	Contable	Eficiencia	$\frac{\text{Cuentas con estado} / \text{Total de cuentas en el ejercicio}}{100}$	%	Trimestral	Reportes estadísticos	100	0	31/12/2019	✓	Se reducen los gastos en un porcentaje mayor al establecido en el presupuesto.
	241	Directora de Educación	Manejo de recursos	Contable	Eficiencia	$\frac{\text{Cuentas con estado} / \text{Total de cuentas en el ejercicio}}{100}$	%	Trimestral	Reportes estadísticos	100	0	31/12/2019	✓	Se reducen los gastos en un porcentaje mayor al establecido en el presupuesto.
	242	Directora de Educación	Manejo de recursos	Contable	Eficiencia	$\frac{\text{Cuentas con estado} / \text{Total de cuentas en el ejercicio}}{100}$	%	Trimestral	Reportes estadísticos	100	0	31/12/2019	✓	Se reducen los gastos en un porcentaje mayor al establecido en el presupuesto.
	243	Directora de Educación	Manejo de recursos	Contable	Eficiencia	$\frac{\text{Cuentas con estado} / \text{Total de cuentas en el ejercicio}}{100}$	%	Trimestral	Reportes estadísticos	100	0	31/12/2019	✓	Se reducen los gastos en un porcentaje mayor al establecido en el presupuesto.
	244	Directora de Educación	Manejo de recursos	Contable	Eficiencia	$\frac{\text{Cuentas con estado} / \text{Total de cuentas en el ejercicio}}{100}$	%	Trimestral	Reportes estadísticos	100	0	31/12/2019	✓	Se reducen los gastos en un porcentaje mayor al establecido en el presupuesto.
	245	Directora de Educación	Manejo de recursos	Contable	Eficiencia	$\frac{\text{Cuentas con estado} / \text{Total de cuentas en el ejercicio}}{100}$	%	Trimestral	Reportes estadísticos	100	0	31/12/2019	✓	Se reducen los gastos en un porcentaje mayor al establecido en el presupuesto.
	246	Directora de Educación	Manejo de recursos	Contable	Eficiencia	$\frac{\text{Cuentas con estado} / \text{Total de cuentas en el ejercicio}}{100}$	%	Trimestral	Reportes estadísticos	100	0	31/12/2019	✓	Se reducen los gastos en un porcentaje mayor al establecido en el presupuesto.
	247	Directora de Educación	Manejo de recursos	Contable	Eficiencia	$\frac{\text{Cuentas con estado} / \text{Total de cuentas en el ejercicio}}{100}$	%	Trimestral	Reportes estadísticos	100	0	31/12/2019	✓	Se reducen los gastos en un porcentaje mayor al establecido en el presupuesto.
	248	Directora de Educación	Manejo de recursos	Contable	Eficiencia	$\frac{\text{Cuentas con estado} / \text{Total de cuentas en el ejercicio}}{100}$	%	Trimestral	Reportes estadísticos	100	0	31/12/2019	✓	Se reducen los gastos en un porcentaje mayor al establecido en el presupuesto.
	249	Directora de Educación	Manejo de recursos	Contable	Eficiencia	$\frac{\text{Cuentas con estado} / \text{Total de cuentas en el ejercicio}}{100}$	%	Trimestral	Reportes estadísticos	100	0	31/12/2019	✓	Se reducen los gastos en un porcentaje mayor al establecido en el presupuesto.
	250	Directora de Educación	Manejo de recursos	Contable	Eficiencia	$\frac{\text{Cuentas con estado} / \text{Total de cuentas en el ejercicio}}{100}$	%	Trimestral	Reportes estadísticos	100	0	31/12/2019	✓	Se reducen los gastos en un porcentaje mayor al establecido en el presupuesto.
	251	Directora de Educación	Manejo de recursos	Contable	Eficiencia	$\frac{\text{Cuentas con estado} / \text{Total de cuentas en el ejercicio}}{100}$	%	Trimestral	Reportes estadísticos	100	0	31/12/2019	✓	Se reducen los gastos en un porcentaje mayor al establecido en el presupuesto.
	252	Directora de Educación	Manejo de recursos	Contable	Eficiencia	$\frac{\text{Cuentas con estado} / \text{Total de cuentas en el ejercicio}}{100}$	%	Trimestral	Reportes estadísticos	100	0	31/12/2019	✓	Se reducen los gastos en un porcentaje mayor al establecido en el presupuesto.
	253	Directora de Educación	Manejo de recursos	Contable	Eficiencia	$\frac{\text{Cuentas con estado} / \text{Total de cuentas en el ejercicio}}{100}$	%	Trimestral	Reportes estadísticos	100	0	31/12/2019	✓	Se reducen los gastos en un porcentaje mayor al establecido en el presupuesto.
	254	Directora de Educación	Manejo de recursos	Contable	Eficiencia	$\frac{\text{Cuentas con estado} / \text{Total de cuentas en el ejercicio}}{100}$	%	Trimestral	Reportes estadísticos	100	0	31/12/2019	✓	Se reducen los gastos en un porcentaje mayor al establecido en el presupuesto.



H. AYUNTAMIENTO MUNICIPAL
CONSTITUCIONAL DE
COYUCA DE CATALÁN, GRO.
SINDICO PROCURADOR
2018 - 2021



H. AYUNTAMIENTO MUNICIPAL
CONSTITUCIONAL DE
COYUCA DE CATALÁN, GRO.
TESORERIA MUNICIPAL
2018 - 2021




Elabora
H. AYUNTAMIENTO MUNICIPAL
CONSTITUCIONAL DE
COYUCA DE CATALÁN, GRO.
ORGANO DE CONTROL INTERNO
C.P. GUILLERMO URRUTIA VILLALBA
CONTRALOR INTERNO
2018 - 2021



H. AYUNTAMIENTO MUNICIPAL CONSTITUCIONAL DE COYUCA DE CATALÁN, GUERRERO REPORTE DE LAS FICHAS DE INDICADORES EJERCICIO FISCAL 2019

PROGRAMA MUNICIPAL	UNIDADES RESPONSABLES	NOMBRE DEL INDICADOR	TIPO DE INDICADOR	DESCRIPCIÓN	FORMULA	UNIDAD DE MEDIDA	FRECUENCIA DE MEDICIÓN	VELOCIDAD DE EJECUCIÓN	SEÑAL BASE OBTENIDA	SEÑAL META OBTENIDA	FECHA DE REGISTRO	FECHA DE ACTUALIZACIÓN DEL REGISTRO	INDICADOR	ABSCISIÓN	COMENTARIOS	MONITOREO/SEÑAL
Desarrollo de actividades deportivas	244	Dirección de Atención al Deportista	Atención al Deportista	Coordinación	Ejecución	Sección de Apoyo de Servicios Deportivos	Mensual	100	100	0	31/12/2019	31/12/2019	Se continúa firmando un poco más. Analizar mejor la congruencia de metas (fact de identificar)		El indicador es acorde a la Presentar evidencia de la meta, en embargo de acciones, monitorabilidad	
	245	Dirección de Atención al Deportista	Capacitación al personal en atención al deportista	Estrategias	Ejecución	Capacitaciones realizadas (capacitaciones programadas) * 100	Trimestral	100	100	0	31/12/2019	31/12/2019	Se continúa firmando un poco más. Analizar mejor la congruencia de metas (fact de identificar)		El indicador es acorde a la Presentar evidencia de la meta, en embargo de acciones, monitorabilidad	
	246	Dirección de Atención al Deportista	Capacidad de atención al deportista	Gestión	Ejecución	(Personal capacitado / total del personal) * 100	Mensual	100	100	0	31/12/2019	31/12/2019	Se continúa firmando un poco más. Analizar mejor la congruencia de metas (fact de identificar)		El indicador es acorde a la Presentar evidencia de la meta, en embargo de acciones, monitorabilidad	
	247	Dirección de Atención al Deportista	Meta de prioridad de atención al deportista	Indicadores	Ejecución	(Presupuesto en ejecución / total de presupuesto) * 100	Anual	100	100	0	31/12/2019	31/12/2019	Se continúa firmando un poco más. Analizar mejor la congruencia de metas (fact de identificar)		El indicador es acorde a la Presentar evidencia de la meta, en embargo de acciones, monitorabilidad	
	248	Dirección de Atención al Deportista	Presupuesto de atención al deportista	Estrategias	Ejecución	(Pagos de servicios realizados / presupuesto) * 100	Trimestral	100	100	0	31/12/2019	31/12/2019	Se continúa firmando un poco más. Analizar mejor la congruencia de metas (fact de identificar)		El indicador es acorde a la Presentar evidencia de la meta, en embargo de acciones, monitorabilidad	
	249	Dirección de Atención al Deportista	Presupuesto de atención al deportista	Estrategias	Ejecución	(Presupuesto de servicios realizados / presupuesto) * 100	Trimestral	100	100	0	31/12/2019	31/12/2019	Se continúa firmando un poco más. Analizar mejor la congruencia de metas (fact de identificar)		El indicador es acorde a la Presentar evidencia de la meta, en embargo de acciones, monitorabilidad	
	250	Dirección de Atención al Deportista	Presupuesto de atención al deportista	Gestión	Ejecución	(Presupuesto de servicios realizados / presupuesto) * 100	Mensual	100	100	0	31/12/2019	31/12/2019	Se continúa firmando un poco más. Analizar mejor la congruencia de metas (fact de identificar)		El indicador es acorde a la Presentar evidencia de la meta, en embargo de acciones, monitorabilidad	
	251	Dirección de Atención al Deportista	Presupuesto de atención al deportista	Gestión	Ejecución	(Presupuesto de servicios realizados / presupuesto) * 100	Mensual	100	100	0	31/12/2019	31/12/2019	Se continúa firmando un poco más. Analizar mejor la congruencia de metas (fact de identificar)		El indicador es acorde a la Presentar evidencia de la meta, en embargo de acciones, monitorabilidad	
	252	Dirección de Atención al Deportista	Presupuesto de atención al deportista	Gestión	Ejecución	(Presupuesto de servicios realizados / presupuesto) * 100	Mensual	100	100	0	31/12/2019	31/12/2019	Se continúa firmando un poco más. Analizar mejor la congruencia de metas (fact de identificar)		El indicador es acorde a la Presentar evidencia de la meta, en embargo de acciones, monitorabilidad	
	253	Dirección de Atención al Deportista	Presupuesto de atención al deportista	Gestión	Ejecución	(Presupuesto de servicios realizados / presupuesto) * 100	Mensual	100	100	0	31/12/2019	31/12/2019	Se continúa firmando un poco más. Analizar mejor la congruencia de metas (fact de identificar)		El indicador es acorde a la Presentar evidencia de la meta, en embargo de acciones, monitorabilidad	
	254	Dirección de Atención al Deportista	Presupuesto de atención al deportista	Gestión	Ejecución	(Presupuesto de servicios realizados / presupuesto) * 100	Mensual	100	100	0	31/12/2019	31/12/2019	Se continúa firmando un poco más. Analizar mejor la congruencia de metas (fact de identificar)		El indicador es acorde a la Presentar evidencia de la meta, en embargo de acciones, monitorabilidad	
	255	Dirección de Atención al Deportista	Presupuesto de atención al deportista	Gestión	Ejecución	(Presupuesto de servicios realizados / presupuesto) * 100	Mensual	100	100	0	31/12/2019	31/12/2019	Se continúa firmando un poco más. Analizar mejor la congruencia de metas (fact de identificar)		El indicador es acorde a la Presentar evidencia de la meta, en embargo de acciones, monitorabilidad	
	256	Dirección de Atención al Deportista	Presupuesto de atención al deportista	Gestión	Ejecución	(Presupuesto de servicios realizados / presupuesto) * 100	Mensual	100	100	0	31/12/2019	31/12/2019	Se continúa firmando un poco más. Analizar mejor la congruencia de metas (fact de identificar)		El indicador es acorde a la Presentar evidencia de la meta, en embargo de acciones, monitorabilidad	
	257	Dirección de Atención al Deportista	Presupuesto de atención al deportista	Gestión	Ejecución	(Presupuesto de servicios realizados / presupuesto) * 100	Mensual	100	100	0	31/12/2019	31/12/2019	Se continúa firmando un poco más. Analizar mejor la congruencia de metas (fact de identificar)		El indicador es acorde a la Presentar evidencia de la meta, en embargo de acciones, monitorabilidad	


 H. AYUNTAMIENTO MUNICIPAL
 CONSTITUCIONAL DE COYUCA DE CATALÁN, GUERRERO
 PRESIDENCIA MUNICIPAL
 2018 - 2021


 Elabóralo
 H. AYUNTAMIENTO MUNICIPAL
 CONSTITUCIONAL DE COYUCA DE CATALÁN, GUERRERO
 C.P. GUILLERMO JIMENA VALENTE
 CONTRALOR INTERNO
 2018 - 2021


 H. AYUNTAMIENTO MUNICIPAL
 CONSTITUCIONAL DE COYUCA DE CATALÁN, GUERRERO
 TESORERÍA MUNICIPAL
 2018 - 2021

H. AYUNTAMIENTO MUNICIPAL CONSTITUCIONAL DE COYUCA DE CATALÁN, GUERRERO
 REPORTE DE LAS FICHAS DE INDICADORES

EJERCICIO FISCAL 2019

PROGRAMA MUNICIPAL	UNIDADES RESPONSABLES	NOMBRE DEL INDICADOR	SISTEMATIZACIÓN	TIPO DE INDICADOR	UNIDAD DE MEDIDA	FRECUENCIA DE MEDICIÓN	MEDIO DE REGISTRO	CUMPLIMIENTO DE OBJETIVOS		ACTUALIZACIÓN DE RESULTADOS	FECHA DE ACTUALIZACIÓN	ESTADO	MOTIVO DEL ESTADO
								METAS	RESULTADOS				
014	Dirección de Renta Municipal	Presupuesto de Ingresos	Elabora el presupuesto de ingresos municipales para el ejercicio de 2019	Objetivo	%	Mensual	Informe Interno	100	100	0	31/07/2019	✓	Se realizó el mes de julio del presente año la entrega de los datos de ingreso de los contribuyentes de la zona.



H. AYUNTAMIENTO MUNICIPAL
 CONSTITUCIONAL
 COYUCA DE CATALÁN, GRO.
 PRESIDENCIA MUNICIPAL
 2018 - 2021



H. AYUNTAMIENTO MUNICIPAL
 COMITÉ DE FISCALIZACIÓN
 SÍNDICO PROCURADOR
 2018 - 2021

[Handwritten signature]



Elaboró
 H. AYUNTAMIENTO MUNICIPAL
 COMITÉ LOCAL DE
 COYUCA DE CATALÁN, GRO.
 C.P. GUILLERMO ORTEGA VALENTE
 CONTRALOR INTERNO
 2018 - 2021

[Handwritten signature]



H. AYUNTAMIENTO MUNICIPAL
 CONSTITUCIONAL
 COYUCA DE CATALÁN, GRO.
 TESORERÍA MUNICIPAL
 2018 - 2021

[Handwritten signature]

H. AYUNTAMIENTO MUNICIPAL DE COYUCA DE CATALÁN, GUERRERO.

Cuenta Pública
Ejercicio Fiscal 2019



4.7 INFORMACIÓN DE EVALUACIÓN DEL DESEMPEÑO

4.7.13. Acciones implementadas por el Órgano de Control Interno Municipal.

**e) Dictamen de los Indicadores de
Resultados de fin y propósito de las
MIR de los programas analizados.**



DICTAMEN DE LOS INDICADORES DE RESULTADOS

Coyuca de Catalán, Guerrero a 27 de septiembre de 2019

Se analizaron los indicadores de resultados correspondientes a los programas municipales 2019 que llevará acabo el H. Ayuntamiento Municipal Constitucional de Coyuca de Catalán, Guerrero, se cerciora que estos cuentan con los criterios mínimos establecidos (Consistencia, Pertinencia temática y factibilidad técnica).

El H. Ayuntamiento Municipal Constitucional de Coyuca de Catalán cuenta con **324 indicadores** que auxilian en la medición de cumplimiento de los programas municipales establecidos, detallándose el cumplimiento en el *Anexo 1*.

Existe un área de oportunidad en la construcción de los indicadores, pudiendo incorporar mejores variables y definiendo de mejor manero los nombres aumentando la claridad de estos.



Atte.

H. AYUNTAMIENTO MUNICIPAL
CONSTITUCIONAL DE
COYUCA DE CATALÁN, GRO.
ÓRGANO DE CONTROL INTERNO
2018 - 2021

O.P. GUILLERMO URIETA VALENTE
CONTRALOR INTERNO

H. AYUNTAMIENTO MUNICIPAL CONSTITUCIONAL DE COYUCA DE CATALÁN, GUERRERO

ANEXO 1 EJERCICIO FISCAL 2019

PROGRAMA MUNICIPAL		DATOS INDICADOR				CRITERIOS DE CONSISTENCIA					
NO	UNIDADES RESPONSABLES	NOMBRE DEL INDICADOR	INTERPRETACIÓN	TIPO DE INDICADOR	DIMENSIÓN	FÓRMULA	UNIDAD DE MEDIDA	FRECUENCIA DE MEDICIÓN	MEIOS DE IDENTIFICACIÓN	¿El indicador es pertinente matemáticamente?	¿El indicador es factible técnicamente?
1	Presidencia Municipal	Porcentaje de aceptación ciudadana	Aceptación ciudadana a la administración municipal	Estratégico	Eficiencia	$(\text{Población con aceptación} / \text{total de población}) * 100$	%	Anual	Encuestas	El indicador no mide de manera neta la competitividad	El indicador es factible técnicamente debido a que su método de cálculo y medios de verificación son tal que el indicador puede ser estimado con la información con la que cuenta el programa
2	Presidencia Municipal	Porcentaje de eficiencia administrativa	Administración eficiente y con atención ciudadana	Estratégico	Eficiencia	$(\text{Cumplimiento de objetivos} / \text{total de objetivos}) * 100$	%	Trimestral	Informes internos	El indicador no mide de manera neta la competitividad	El indicador es factible técnicamente debido a que su método de cálculo y medios de verificación son tal que el indicador puede ser estimado con la información con la que cuenta el programa
3	Presidencia Municipal	Porcentaje de cumplimiento de actividades	Eficiencia en el cumplimiento de metas institucionales	Estratégico	Eficiencia	$(\text{Metas cumplidas} / \text{total de metas}) * 100$	%	Trimestral	Informes internos	El indicador no mide de manera neta la competitividad	El indicador es factible técnicamente debido a que su método de cálculo y medios de verificación son tal que el indicador puede ser estimado con la información con la que cuenta el programa
4	Presidencia Municipal	Porcentaje de cumplimiento de actividades	Transparencia en cada una de las actividades gubernamentales	Gestión	Eficacia	$(\text{Actividades realizadas} / \text{total de actividades establecidas}) * 100$	%	Mensual	Informes internos	El indicador no mide de manera neta la competitividad	El indicador es factible técnicamente debido a que su método de cálculo y medios de verificación son tal que el indicador puede ser estimado con la información con la que cuenta el programa
5	Presidencia Municipal	Porcentaje de informes presentados	Informes de situación actual del H. Ayuntamiento	Gestión	Eficacia	$(\text{Informes presentados} / \text{informes programados de presentación}) * 100$	%	Mensual	Informes internos	El indicador no mide de manera neta la competitividad	El indicador es factible técnicamente debido a que su método de cálculo y medios de verificación son tal que el indicador puede ser estimado con la información con la que cuenta el programa
6	Presidencia Municipal	Porcentaje de cumplimiento de actividades	Contribución a la elección de un buen gobierno por la mejora en la administración pública	Estratégico	Eficiencia	$(\text{Metas cumplidas} / \text{total de metas}) * 100$	%	Trimestral	Informes internos	El indicador no mide de manera neta la competitividad	El indicador es factible técnicamente debido a que su método de cálculo y medios de verificación son tal que el indicador puede ser estimado con la información con la que cuenta el programa

Atención a la Ciudadana.

H. AYUNTAMIENTO MUNICIPAL
CONSTITUCIONAL DE
COYUCA DE CATALÁN, GUERRERO
PRESIDENCIA MUNICIPAL
2018 - 2021

H. AYUNTAMIENTO MUNICIPAL
CONSTITUCIONAL DE
COYUCA DE CATALÁN, GUERRERO
C.P. GUILLERMO URIBE
COMISARIO DE CONTROL INTERNO
2018 - 2021

H. AYUNTAMIENTO MUNICIPAL
CONSTITUCIONAL DE
COYUCA DE CATALÁN, GUERRERO
TESORERÍA MUNICIPAL
2018 - 2021



H. AYUNTAMIENTO MUNICIPAL CONSTITUCIONAL DE COYUCA DE CATALÁN, GUERRERO

ANEXO 1 EJERCICIO FISCAL 2019

PROGRAMA MUNICIPAL		DATOS INDICADOR				CRITERIOS DE CONSISTENCIA					
NO	UNIDADES RESPONSABLES	NOMBRE DEL INDICADOR	INTERPRETACIÓN	TIPO DE INDICADOR	DIMENSIÓN	FÓRMULA	UNIDAD DE MEDIDA	FRECUENCIA DE MEDICIÓN	MEDIOS DE IDENTIFICACIÓN	¿El indicador es técnicamente factible?	¿El indicador es técnicamente factible?
7	Presidencia Municipal	Porcentaje de demandas ciudadanas atendidas	Atención ciudadana	Gestión	Eficacia	$(\text{Demandas ciudadanas atendidas} / \text{total de demandas ciudadanas pendientes de atender}) * 100$	%	Mensual	Informes internos	El indicador no mide de manera neta la competitividad	El indicador es factible técnicamente debido a que su método de cálculo y medios de verificación son tal que el indicador puede ser estimado con la información con la que cuenta el programa
8	Presidencia Municipal	Porcentaje de áreas visitadas	Vigilancias a las áreas que conforman el Ayuntamiento Municipal	Gestión	Eficacia	$(\text{Áreas visitadas} / \text{áreas pendientes por visitar}) * 100$	%	Mensual	Informes internos	El indicador no mide de manera neta la competitividad	El indicador es factible técnicamente debido a que su método de cálculo y medios de verificación son tal que el indicador puede ser estimado con la información con la que cuenta el programa
9	Sindicatura Municipal	Porcentaje de áreas que cuentan con inventario verificado	Contratación y optimización de la estructura orgánica del gobierno municipal, patrimonio y capital humano para eficientar el servicio a la ciudadanía mediante la implementación de esquemas de conservación	Estratégico	Eficiencia	$(\text{Áreas que cuentan con inventario realizado} / \text{total de áreas}) * 100$	%	Anual	Informes internos	El indicador no mide de manera neta la competitividad	El indicador es factible técnicamente debido a que su método de cálculo y medios de verificación son tal que el indicador puede ser estimado con la información con la que cuenta el programa
10	Sindicatura Municipal	Porcentaje de actualización de inventarios	La administración municipal actualiza el inventario del patrimonio municipal	Estratégico	Eficiencia	$(\text{Inventarios realizados} / \text{inventarios programados de realización}) * 100$	%	Trimestral	Papeles de trabajo	El indicador no mide de manera neta la competitividad	El indicador es factible técnicamente debido a que su método de cálculo y medios de verificación son tal que el indicador puede ser estimado con la información con la que cuenta el programa
11	Sindicatura Municipal	Porcentaje de actualización del sistema para la actualización continua y transparente de patrimonio municipal	Sistema para la actualización continua y transparente de patrimonio municipal	Estratégico	Eficiencia	$(\text{Actualizaciones realizadas} / \text{actualizaciones programadas}) * 100$	%	Trimestral	Informes internos	El indicador no mide de manera neta la competitividad	El indicador es factible técnicamente debido a que su método de cálculo y medios de verificación son tal que el indicador puede ser estimado con la información con la que cuenta el programa
12	Sindicatura Municipal	Porcentaje de capacitaciones en manejo de sistema de control patrimonial	Gestionar capacitación del personal para el manejo del sistema para la actualización continua y transparente de patrimonio municipal	Gestión	Eficacia	$(\text{Capacitaciones realizadas} / \text{capacitaciones programadas}) * 100$	%	Mensual	Constancias	El indicador no mide de manera neta la competitividad	El indicador es factible técnicamente debido a que su método de cálculo y medios de verificación son tal que el indicador puede ser estimado con la información con la que cuenta el programa

Defensa de los intereses patrimoniales del Ayuntamiento



H. AYUNTAMIENTO MUNICIPAL CONSTITUCIONAL DE COYUCA DE CATALÁN, GUERRERO
PRESIDENCIA MUNICIPAL
2018 - 2021



H. AYUNTAMIENTO MUNICIPAL CONSTITUCIONAL DE COYUCA DE CATALÁN, GUERRERO
SECRETARÍA DE ADMINISTRACIÓN
2018 - 2021



H. AYUNTAMIENTO MUNICIPAL CONSTITUCIONAL DE COYUCA DE CATALÁN, GUERRERO
CONTROLADOR INTERNO INSTITUCIONAL C.P. GUILLERMO MORALES GONZALEZ
2018 - 2021



H. AYUNTAMIENTO MUNICIPAL CONSTITUCIONAL DE COYUCA DE CATALÁN, GUERRERO
TESORERÍA MUNICIPAL
2018 - 2021

H. AYUNTAMIENTO MUNICIPAL CONSTITUCIONAL DE COYUCA DE CATALÁN, GUERRERO

ANEXO 1 EJERCICIO FISCAL 2019

PROGRAMA MUNICIPAL		DATOS INDICADOR				CRITERIOS DE CONSISTENCIA					
NO	UNIDADES RESPONSABLES	NOMBRE DEL INDICADOR	INTERPRETACIÓN	TIPO DE INDICADOR	DIMENSIÓN	FÓRMULA	UNIDAD DE MEDIDA	FRECUENCIA DE MEDICIÓN	MEDIOS DE IDENTIFICACIÓN	¿El indicador es técnicamente factible?	¿El indicador es pertinente?
13	Sindicatura Municipal	Porcentaje de bienes patrimoniales asegurados	Mantener asegurados los bienes patrimoniales del ayuntamiento	Gestión	Eficacia	$(\text{Bienes asegurados} / \text{total de bienes}) * 100$	%	Mensual	Informes internos	El indicador no mide de manera neta la competitividad	El indicador es factible técnicamente debido a que su método de cálculo y medios de verificación son tal que el indicador puede ser estimado con la información con la que cuenta el programa
14	Sindicatura Municipal	Porcentaje de inventarios realizados	Actualización de inventarios	Gestión	Eficacia	$(\text{Inventarios realizados} / \text{inventarios programados de realización}) * 100$	%	Mensual	Papeles de trabajo	El indicador no mide de manera neta la competitividad	El indicador es factible técnicamente debido a que su método de cálculo y medios de verificación son tal que el indicador puede ser estimado con la información con la que cuenta el programa
15	Tesorería Municipal	Porcentaje de cumplimiento de metas financieras y organizadas y responsable	El municipio cuenta con el recurso necesario para un gobierno organizado y responsable	Estratégico	Economía	$(\text{Días con financiamiento suficiente} / \text{total de días}) * 100$	%	Anual	Balanza	El indicador no mide de manera neta la competitividad	El indicador es factible técnicamente debido a que su método de cálculo y medios de verificación son tal que el indicador puede ser estimado con la información con la que cuenta el programa
16	Tesorería Municipal	Porcentaje de cumplimiento de metas financieras y recursos públicos	Manejo adecuado de los recursos públicos	Estratégico	Eficiencia	$(\text{Metas cumplidas} / \text{metas programadas}) * 100$	%	Trimestral	Informes internos	El indicador no mide de manera neta la competitividad	El indicador es factible técnicamente debido a que su método de cálculo y medios de verificación son tal que el indicador puede ser estimado con la información con la que cuenta el programa
17	Tesorería Municipal	Porcentaje de medidas implementadas	Eficientes seguimiento a las medidas de control interno	Estratégico	Eficiencia	$(\text{Medidas implementadas} / \text{medidas por implementar}) * 100$	%	Trimestral	Reportes internos	El indicador no mide de manera neta la competitividad	El indicador es factible técnicamente debido a que su método de cálculo y medios de verificación son tal que el indicador puede ser estimado con la información con la que cuenta el programa
18	Tesorería Municipal	Cierre de ejercicio contables e información	Elaborar cierre de ejercicios contables e información semestral	Gestión	Eficacia	Suma de cierres presentados	%	Mensual	Balanza	El indicador no mide de manera neta la competitividad	El indicador es factible técnicamente debido a que su método de cálculo y medios de verificación son tal que el indicador puede ser estimado con la información con la que cuenta el programa

H. AYUNTAMIENTO MUNICIPAL CONSTITUCIONAL DE COYUCA DE CATALÁN, GUERRERO
PRESIDENCIA MUNICIPAL
2019 - 2021

H. AYUNTAMIENTO MUNICIPAL CONSTITUCIONAL DE COYUCA DE CATALÁN, GUERRERO
SINDICATURA PROCAJADOR
2019 - 2021

H. AYUNTAMIENTO MUNICIPAL CONSTITUCIONAL DE COYUCA DE CATALÁN, GUERRERO
C.P. GUILLERMO URBINA VALENTE DE CATALÁN, GRO.
CONTRALOR INTERNO DE CONTROL INTERNO
2018 - 2021

H. AYUNTAMIENTO MUNICIPAL CONSTITUCIONAL DE COYUCA DE CATALÁN, GUERRERO
TESORERÍA MUNICIPAL
2019 - 2021

H. AYUNTAMIENTO MUNICIPAL CONSTITUCIONAL DE COYUCA DE CATALÁN, GUERRERO

ANEXO 1 EJERCICIO FISCAL 2019

PROGRAMA MUNICIPAL		DATOS INDICADOR				CRITERIOS DE CONSISTENCIA					
NO	UNIDADES RESPONSABLES	NOMBRE DEL INDICADOR	INTERPRETACIÓN	TIPO DE INDICADOR	DIMENSIÓN	FÓRMULA	UNIDAD DE MEDIDA	FRECUENCIA DE MEDICIÓN	MEDIOS DE IDENTIFICACIÓN	¿El indicador es pertinente matemáticamente?	¿El indicador es factible técnicamente?
Ejecución, transparencia y rendición de cuentas.	Tesorería Municipal	Suma de las integraciones mensuales.	Integrar el archivo original contable	Gestión	Eficacia	Suma de las integraciones realizadas	%	Mensual	Reportes internos	El indicador no mide de manera neta la competitividad	El indicador es factible técnicamente debido a que su método de cálculo y medios de verificación son tal que el indicador puede ser estimado con la información con la que cuenta el programa
	Tesorería Municipal	Porcentaje de financiamiento Otorgado	Financiamiento para la adquisición de recursos materiales, suministros u otras necesidades que surjan	Gestión	Economía	(Días con financiamiento suficiente / total de días) * 100	%	Mensual	Balanza	El indicador no mide de manera neta la competitividad	El indicador es factible técnicamente debido a que su método de cálculo y medios de verificación son tal que el indicador puede ser estimado con la información con la que cuenta el programa
	Tesorería Municipal	Porcentaje de cortes de caja realizados	Presentar mensualmente al Ayuntamiento el corte de caja de la Tesorería Municipal con el visto bueno del Síndico Procurador	Gestión	Eficacia	(Cortes de caja realizados / cortes de caja programados) * 100	%	Mensual	Informes internos	El indicador no mide de manera neta la competitividad	El indicador es factible técnicamente debido a que su método de cálculo y medios de verificación son tal que el indicador puede ser estimado con la información con la que cuenta el programa
	Tesorería Municipal	Porcentaje de informes presentados	Informar permanentemente al Presidente Municipal sobre el estado que guarden las finanzas municipales y en particular sobre las pérdidas que estén próximas a agotarse	Gestión	Eficacia	(Informes presentados / informes programados) * 100	%	Mensual	Informes internos	El indicador no mide de manera neta la competitividad	El indicador es factible técnicamente debido a que su método de cálculo y medios de verificación son tal que el indicador puede ser estimado con la información con la que cuenta el programa
	Tesorería Municipal	Porcentaje de declaraciones presentadas	Realización de declaraciones correspondientes	Gestión	Eficacia	(Declaraciones presentadas / declaraciones programadas de presentación) * 100	%	Mensual	Acuses de presentación	El indicador no mide de manera neta la competitividad	El indicador es factible técnicamente debido a que su método de cálculo y medios de verificación son tal que el indicador puede ser estimado con la información con la que cuenta el programa
	Tesorería Municipal	Porcentaje de financiamiento Otorgado	Pago de los servicios requeridos por el ayuntamiento ya sean recurrentes o esporádicos previamente autorizados	Gestión	Economía	(Días con financiamiento suficiente / total de días) * 100	%	Mensual	Balanza	El indicador no mide de manera neta la competitividad	El indicador es factible técnicamente debido a que su método de cálculo y medios de verificación son tal que el indicador puede ser estimado con la información con la que cuenta el programa

Elaboro

H. AYUNTAMIENTO MUNICIPAL
CONSTITUCIONAL DE
COYUCA DE CATALÁN, GRO.
C.P. GUILLERMO URETA VALENTÍN
CONTROLADOR INTERNO
ÓRGANO DE CONTROL INTERNO
2018 - 2021

H. AYUNTAMIENTO MUNICIPAL
CONSTITUCIONAL DE
COYUCA DE CATALÁN, GRO.
TESORERÍA MUNICIPAL
2018 - 2021

H. AYUNTAMIENTO MUNICIPAL
CONSTITUCIONAL DE
COYUCA DE CATALÁN, GRO.
PRESIDENCIA MUNICIPAL
2018 - 2021

H. AYUNTAMIENTO MUNICIPAL CONSTITUCIONAL DE COYUCA DE CATALÁN, GUERRERO

ANEXO 1 EJERCICIO FISCAL 2019

PROGRAMA MUNICIPAL	UNIDADES RESPONSABLES	NOMBRE DEL INDICADOR	INTERPRETACIÓN	TIPO DE INDICADOR	DIMENSIÓN	FÓRMULA	UNIDAD DE MEDIDA	FRECUENCIA DE MEDICIÓN	MEDIOS DE IDENTIFICACIÓN	CRITERIOS DE CONSISTENCIA	
										¿El indicador es pertinente temáticamente?	¿El indicador es factible técnicamente?
Conducción de las políticas de gobierno.	25	Secretaría General	Adecuada coordinación con las diferentes áreas del Ayuntamiento	Estratégico	Eficiencia	(Número de solicitudes atendidas / número de solicitudes recibidas) * 100	%	Anual	Informes internos	El indicador no mide de manera neta la competitividad	El indicador es factible técnicamente debido a que su método de cálculo y medios de verificación son tal que el indicador puede ser estimado con la información con la que cuenta el programa
	26	Secretaría General	Atención eficiente y oportuna a las demandas ciudadanas y peticiones de los grupos sociales recibidas	Estratégico	Eficiencia	(Número de trámites atendidos / Número de trámites solicitados) * 100	%	Trimestral	Informes internos	El indicador no mide de manera neta la competitividad	El indicador es factible técnicamente debido a que su método de cálculo y medios de verificación son tal que el indicador puede ser estimado con la información con la que cuenta el programa
	27	Secretaría General	Contar con recursos humanos, financieros y materiales para atender de manera eficiente la demanda de servicios	Estratégico	Eficiencia	(Servicios atendidos / Servicios solicitados) * 100	%	Trimestral	Informes internos	El indicador no mide de manera neta la competitividad	El indicador es factible técnicamente debido a que su método de cálculo y medios de verificación son tal que el indicador puede ser estimado con la información con la que cuenta el programa
	28	Secretaría General	Documentos normativos, jurídicos, procedimientos administrativos y operativos que sustentan la coordinación interna e interinstitucional	Gestión	Eficacia	(Número de documentos realizados / Número de documentos gestionados) * 100	%	Mensual	Informes internos	El indicador no mide de manera neta la competitividad	El indicador es factible técnicamente debido a que su método de cálculo y medios de verificación son tal que el indicador puede ser estimado con la información con la que cuenta el programa
	29	Secretaría General	Coordinación en resoluciones, comisiones y proyectos al interior del Municipio, y la organización de archivos, municipales.	Estratégico	Eficiencia	(Gestiones y capacitaciones recibidas / gestiones y capacitaciones programadas) * 100	%	Trimestral	Constancias	El indicador no mide de manera neta la competitividad	El indicador es factible técnicamente debido a que su método de cálculo y medios de verificación son tal que el indicador puede ser estimado con la información con la que cuenta el programa
30	Secretaría General	Se cuenta con la información documental de las resoluciones emitidas por el Honorable Cabildo del Municipio	Gestión	Eficacia	(Número de actas de Cabildo / Número de sesiones realizadas) * 100	%	Mensual	Actas	El indicador no mide de manera neta la competitividad	El indicador es factible técnicamente debido a que su método de cálculo y medios de verificación son tal que el indicador puede ser estimado con la información con la que cuenta el programa	

H. AYUNTAMIENTO MUNICIPAL CONSTITUCIONAL DE COYUCA DE CATALÁN, GUERRERO

SECRETARÍA GENERAL

[Firma]

H. AYUNTAMIENTO MUNICIPAL CONSTITUCIONAL DE COYUCA DE CATALÁN, GUERRERO

SECRETARÍA GENERAL

[Firma]

H. AYUNTAMIENTO MUNICIPAL CONSTITUCIONAL DE COYUCA DE CATALÁN, GUERRERO

SECRETARÍA GENERAL

[Firma]

H. AYUNTAMIENTO MUNICIPAL CONSTITUCIONAL DE COYUCA DE CATALÁN, GUERRERO

SECRETARÍA GENERAL

[Firma]

H. AYUNTAMIENTO MUNICIPAL CONSTITUCIONAL DE COYUCA DE CATALÁN, GUERRERO

SECRETARÍA GENERAL

[Firma]

H. AYUNTAMIENTO MUNICIPAL CONSTITUCIONAL DE COYUCA DE CATALÁN, GUERRERO

SECRETARÍA GENERAL

[Firma]




H. AYUNTAMIENTO MUNICIPAL CONSTITUCIONAL DE COYUCA DE CATALÁN, GUERRERO


ANEXO 1 EJERCICIO FISCAL 2019

PROGRAMA MUNICIPAL	DATOS INDICADOR							CRITERIOS DE CONSISTENCIA	
	UNIDADES RESPONSABLES	NOMBRE DEL INDICADOR	INTERPRETACIÓN	TIPO DE INDICADOR	DIMENSIÓN	FÓRMULA	UNIDAD DE MEDIDA	FRECUENCIA DE MEDICIÓN	MEDIOS DE IDENTIFICACIÓN


Evaluación de la gestión municipal.	31	Órgano de Control Interno	Porcentaje de cumplimiento a metas cumplidas	Eficiente trabajo del Órgano de Control Interno	Estratégico	Eficiencia	(Metas realizadas / metas programadas) * 100	%	Reportes internos	El indicador no mide de manera neta la competitividad	El indicador es factible técnicamente debido a que su método de cálculo y medios de verificación son tal que el indicador puede ser estimado con la información con la que cuenta el programa
	32	Órgano de Control Interno	Porcentaje de cumplimiento a programas de control interno	Seguimiento a programas de control interno	Estratégico	Eficiencia	(Seguimientos efectuados / seguimientos programados) * 100	%	Informes internos	El indicador no mide de manera neta la competitividad	El indicador es factible técnicamente debido a que su método de cálculo y medios de verificación son tal que el indicador puede ser estimado con la información con la que cuenta el programa
	33	Órgano de Control Interno	Porcentaje de cumplimiento a programas de control interno	Control y seguimiento a los trabajos del órgano de control interno	Estratégico	Eficiencia	(Seguimientos efectuados / seguimientos programados) * 100	%	Informes internos	El indicador no mide de manera neta la competitividad	El indicador es factible técnicamente debido a que su método de cálculo y medios de verificación son tal que el indicador puede ser estimado con la información con la que cuenta el programa
	34	Órgano de Control Interno	Porcentaje de cumplimiento a programas de control interno	Instalación de un módulo de recepción de quejas y denuncias por incumplimiento de obligaciones de los servidores públicos	Gestión	Eficacia	(Módulos establecidos / módulos programados) * 100	%	Informes internos	El indicador no mide de manera neta la competitividad	El indicador es factible técnicamente debido a que su método de cálculo y medios de verificación son tal que el indicador puede ser estimado con la información con la que cuenta el programa
	35	Órgano de Control Interno	Porcentaje de cumplimiento a programas de control interno	Elaboración de procedimiento de atención a quejas o denuncias	Gestión	Eficacia	(Procedimientos realizados / procedimientos programados) * 100	%	Manuales	El indicador no mide de manera neta la competitividad	El indicador es factible técnicamente debido a que su método de cálculo y medios de verificación son tal que el indicador puede ser estimado con la información con la que cuenta el programa
	36	Órgano de Control Interno	Número de quejas atendidas	Dar seguimiento a quejas o denuncias	Gestión	Eficacia	Suma de quejas atendidas	%	Reportes internos	El indicador no mide de manera neta la competitividad	El indicador es factible técnicamente debido a que su método de cálculo y medios de verificación son tal que el indicador puede ser estimado con la información con la que cuenta el programa




H. AYUNTAMIENTO MUNICIPAL
CONSTITUCIONAL DE
COYUCA DE CATALÁN, GRO.
PRESIDENCIA MUNICIPAL
2018 - 2021



H. AYUNTAMIENTO MUNICIPAL
CONSTITUCIONAL DE
COYUCA DE CATALÁN, GRO.
ÓRGANO DE CONTROL INTERNO
2019 - 2021



Elaboró
C.P. GUILLERMO UBIETA VALENTE
CONTRADOR INTERNO
2019 - 2021



H. AYUNTAMIENTO MUNICIPAL
CONSTITUCIONAL DE
COYUCA DE CATALÁN, GRO.
TESORERÍA MUNICIPAL
2018 - 2021



H. AYUNTAMIENTO MUNICIPAL CONSTITUCIONAL DE COYUCA DE CATALÁN, GUERRERO

ANEXO 1

EJERCICIO FISCAL 2019



PROGRAMA MUNICIPAL	NO. UNIDADES RESPONSABLES	NOMBRE DEL INDICADOR	INTERPRETACIÓN	TIPO DE INDICADOR	DIMENSIÓN	FORMULA	UNIDAD DE MEDIDA	FRECUENCIA DE MEDICIÓN	MEDIOS DE IDENTIFICACIÓN	CRITERIOS DE CONSISTENCIA	
										¿El indicador es pertinente temáticamente?	¿El indicador es factible técnicamente?
	37	Órgano de Control Interno	Porcentaje de evaluaciones realizadas	Evaluación de cumplimiento laboral	Eficacia	$(\text{Evaluaciones realizadas} / \text{evaluaciones programadas}) * 100$	%	Mensual	Reportes internos	El indicador no mide de manera neta la competitividad	El indicador es factible técnicamente debido a que su método de cálculo y medios de verificación son tal que el indicador puede ser estimado con la información con la que cuenta el programa
	38	Sala de Regidores	Porcentaje de personas encuestadas que mencionan estar satisfechas con la expedición e implementación de políticas públicas aprobadas por el cabildo	Contribuir a implementar estrategias que garanticen el orden y eficiencia de la gestión pública municipal, el uso adecuado de los recursos	Estratégico	$(\text{Personas encuestadas} / \text{total de habitantes}) * 100$	%	Anual	Encuestas	El indicador no mide de manera neta la competitividad	El indicador es factible técnicamente debido a que su método de cálculo y medios de verificación son tal que el indicador puede ser estimado con la información con la que cuenta el programa
	39	Sala de Regidores	Porcentaje de actualizaciones de normas jurídicas	La administración municipal revisa y actualiza normas jurídicas que dan sustento legal a las actividades del municipio	Estratégico	$(\text{Normas jurídicas actualizadas} / \text{normas jurídicas programadas de actualización}) * 100$	%	Trimestral	Reportes internos	El indicador no mide de manera neta la competitividad	El indicador es factible técnicamente debido a que su método de cálculo y medios de verificación son tal que el indicador puede ser estimado con la información con la que cuenta el programa
Gestión de la agenda pública para la gobernabilidad	40	Sala de Regidores	Porcentaje de asuntos resueltos en el H. Ayuntamiento	Oficina de Regidores con mayor capacidad de respuesta para la atención y solución de los asuntos municipales	Estratégico	$(\text{Asuntos atendidos} / \text{asuntos existentes}) * 100$	%	Trimestral	Bitácora de actividades	El indicador no mide de manera neta la competitividad	El indicador es factible técnicamente debido a que su método de cálculo y medios de verificación son tal que el indicador puede ser estimado con la información con la que cuenta el programa
	41	Sala de Regidores	Porcentaje de modificación de reglamentos	Aumento en las políticas públicas en beneficio del municipio	Eficacia	$(\text{Número de reglamentos por modificar} / \text{Total de reglamentos existentes}) * 100$	%	Mensual	Dictámenes presentados en sesiones de cabildo	El indicador no mide de manera neta la competitividad	El indicador es factible técnicamente debido a que su método de cálculo y medios de verificación son tal que el indicador puede ser estimado con la información con la que cuenta el programa



H. AYUNTAMIENTO MUNICIPAL
CONSTITUCIONAL DE
COYUCA DE CATALÁN, GRO.
PRESIDENTE MUNICIPAL
2018 - 2021



H. AYUNTAMIENTO MUNICIPAL
CONSTITUCIONAL DE
COYUCA DE CATALÁN, GRO.
ORDEN DE CONTRA. INTERNO
2019 - 2021
C.P. GUILLERMO URIETA VALENTE
CONTRALOR INTERNO



H. AYUNTAMIENTO MUNICIPAL
CONSTITUCIONAL DE
COYUCA DE CATALÁN, GRO.
TESORERÍA MUNICIPAL
2018 - 2021

H. AYUNTAMIENTO MUNICIPAL CONSTITUCIONAL DE COYUCA DE CATALÁN, GUERRERO

ANEXO 1 EJERCICIO FISCAL 2019

PROGRAMA MUNICIPAL		DATOS INDICADOR				CRITERIOS DE CONSISTENCIA				
UNIDADES RESPONSABLES	NOMBRE DEL INDICADOR	INTERPRETACIÓN	TIPO DE INDICADOR	DIMENSIÓN	FÓRMULA	UNIDAD DE MEDIDA	FRECUENCIA DE MEDICIÓN	MEDIOS DE IDENTIFICACIÓN	¿El indicador es pertinente técnicamente?	¿El indicador es factible técnicamente?
42	Sala de Regidores	Porcentaje de sesiones de cabildo realizadas	Estratégico	Eficiencia	(Sesiones de cabildo realizadas / Sesiones de cabildo programadas) * 100	%	Trimestral	Actas	El indicador no mide de manera neta la competitividad	El indicador es factible técnicamente debido a que su método de cálculo y medios de verificación son tal que el indicador puede ser estimado con la información con la que cuenta el programa
43	Sala de Regidores	Porcentaje de asistencias a las sesiones de cabildo	Gestión	Eficacia	(Regidores que asisten a la sesión / total de regidores) * 100	%	Mensual	Reportes internos	El indicador no mide de manera neta la competitividad	El indicador es factible técnicamente debido a que su método de cálculo y medios de verificación son tal que el indicador puede ser estimado con la información con la que cuenta el programa
44	DIF Municipal	Contribuir al desarrollo social integral de grupos vulnerables mediante la ejecución de acciones de los programas y servicios	Estratégico	Eficiencia	(Personas en situación vulnerable beneficiadas por los programas / total de personas identificadas en el municipio) * 100	%	Anual	Apoyos	El indicador no mide de manera neta la competitividad	El indicador es factible técnicamente debido a que su método de cálculo y medios de verificación son tal que el indicador puede ser estimado con la información con la que cuenta el programa
45	DIF Municipal	Disminución de problemas familiares	Estratégico	Eficiencia	(Programas realizados / programas por realizar) * 100	%	Trimestral	Reportes internos	El indicador no mide de manera neta la competitividad	El indicador es factible técnicamente debido a que su método de cálculo y medios de verificación son tal que el indicador puede ser estimado con la información con la que cuenta el programa
46	DIF Municipal	Porcentaje de familias con violencia	Estratégico	Eficiencia	(Familias con violencia / total de familias en el municipio) * 100	%	Trimestral	Encuestas	El indicador no mide de manera neta la competitividad	El indicador es factible técnicamente debido a que su método de cálculo y medios de verificación son tal que el indicador puede ser estimado con la información con la que cuenta el programa
47	DIF Municipal	Porcentaje de programas de prevención de embarazos	Gestión	Eficacia	(Programas realizados / programas por realizar) * 100	%	Mensual	Reportes internos / Balanza	El indicador no mide de manera neta la competitividad	El indicador es factible técnicamente debido a que su método de cálculo y medios de verificación son tal que el indicador puede ser estimado con la información con la que cuenta el programa



H. AYUNTAMIENTO MUNICIPAL
COYUCA DE CATALÁN, GRO.
PRESIDENCIA MUNICIPAL



H. AYUNTAMIENTO MUNICIPAL
COYUCA DE CATALÁN, GRO.
SINDICO PROTECTOR



H. AYUNTAMIENTO MUNICIPAL
COYUCA DE CATALÁN, GRO.
CONTADOR INTERNO



H. AYUNTAMIENTO MUNICIPAL
COYUCA DE CATALÁN, GRO.
TESORERIA MUNICIPAL

H. AYUNTAMIENTO MUNICIPAL CONSTITUCIONAL DE COYUCA DE CATALÁN, GUERRERO

ANEXO 1 EJERCICIO FISCAL 2019

PROGRAMA MUNICIPAL	UNIDADES RESPONSABLES	NOMBRE DEL INDICADOR	INTERPRETACIÓN	TIPO DE INDICADOR	DIMENSIÓN	FÓRMULA	UNIDAD DE MEDIDA	FRECUENCIA DE MEDICIÓN	MEDIOS DE IDENTIFICACIÓN	CRITERIOS DE CONSISTENCIA	
										¿El indicador es pertinente temáticamente?	¿El indicador es factible técnicamente?
Atención y asistencia a las personas vulnerables	48	DIF Municipal	Pláticas informativas	Gestión	Eficacia	$(\text{Pláticas brindadas} / \text{pláticas programadas}) * 100$	%	Mensual	Informes internos	El indicador no mide de manera neta la competitividad	El indicador es factible técnicamente debido a que su método de cálculo y medios de verificación son tal que el indicador puede ser estimado con la información con la que cuenta el programa
	49	DIF Municipal	Campañas de prevención	Gestión	Eficacia	$(\text{Campañas realizadas} / \text{campañas programadas}) * 100$	%	Mensual	Reportes internos	El indicador no mide de manera neta la competitividad	El indicador es factible técnicamente debido a que su método de cálculo y medios de verificación son tal que el indicador puede ser estimado con la información con la que cuenta el programa
	50	DIF Municipal	Entrega de despensas	Gestión	Eficacia	$(\text{Despensas entregadas} / \text{despensas programadas}) * 100$	%	Mensual	Evidencia fotográfica	El indicador no mide de manera neta la competitividad	El indicador es factible técnicamente debido a que su método de cálculo y medios de verificación son tal que el indicador puede ser estimado con la información con la que cuenta el programa
	51	DIF Municipal	Diagnóstico de vulnerabilidad de los adultos mayores por servicios y apoyos institucionales	Estratégico	Eficiencia	$(\text{Adultos mayores beneficiados} / \text{adultos mayores identificados en el municipio}) * 100$	%	Trimestral	Apoyos	El indicador no mide de manera neta la competitividad	El indicador es factible técnicamente debido a que su método de cálculo y medios de verificación son tal que el indicador puede ser estimado con la información con la que cuenta el programa
	52	DIF Municipal	Gestión para apoyos municipales para adultos mayores	Gestión	Eficiencia	$(\text{Programas de apoyo otorgados} / \text{programas de apoyo programados}) * 100$	%	Mensual	Evidencia fotográfica	El indicador no mide de manera neta la competitividad	El indicador es factible técnicamente debido a que su método de cálculo y medios de verificación son tal que el indicador puede ser estimado con la información con la que cuenta el programa



H. AYUNTAMIENTO MUNICIPAL
COYUCA DE CATALÁN, GUERRERO
PRESIDENTE MUNICIPAL
2016 - 2021



H. AYUNTAMIENTO MUNICIPAL
COYUCA DE CATALÁN, GUERRERO
SÍNDICO PROCURADOR
2016 - 2021



H. AYUNTAMIENTO MUNICIPAL
COYUCA DE CATALÁN, GUERRERO
ARCHIVO DE CONTROL INTERNO
C.P. GUILLERMO URIETA VALENTE
CONTRALOR INTERNO
2018 - 2021



H. AYUNTAMIENTO MUNICIPAL
COYUCA DE CATALÁN, GUERRERO
TESORERÍA MUNICIPAL
2018 - 2021



H. AYUNTAMIENTO MUNICIPAL CONSTITUCIONAL DE COYUCA DE CATALÁN, GUERRERO

ANEXO 1

EJERCICIO FISCAL 2019

PROGRAMA MUNICIPAL		DATOS INDICADOR				CRITERIOS DE CONSISTENCIA				
UNIDADES RESPONSABLES	NOMBRE DEL INDICADOR	INTERPRETACIÓN	TIPO DE INDICADOR	DIMENSIÓN	FÓRMULA	UNIDAD DE MEDIDA	FRECUENCIA DE MEDICIÓN	MEDIOS DE IDENTIFICACIÓN	¿El indicador es técnicamente factible?	¿El indicador es técnicamente factible?
53	Coordinación de Política y Buen Gobierno	Contribuir al fortalecimiento de la participación ciudadana en la conformación de políticas públicas mediante instrumentos de participación social	Estratégico	Eficiencia	(Mecanismos e instrumentos realizados para la conformación de políticas públicas municipales en el año actual/ Mecanismos e instrumentos de participación social realizados para la conformación de políticas públicas municipales en el año actual)	%	Anual	Buzones de opinión ciudadana	El indicador no mide la manera neta la competitividad	El indicador es factible técnicamente debido a que su método de cálculo y medios de verificación son tal que el indicador puede ser estimado con la información con la que cuenta el programa
54	Coordinación de Política y Buen Gobierno	La población del municipio participa en la conformación de las políticas públicas municipales	Estratégico	Eficiencia	(Participación ciudadana registrada en los mecanismos e instrumentos de participación social para la conformación de políticas públicas municipales en el año actual)	%	Trimestral	Encuestas	El indicador no mide la manera neta la competitividad	El indicador es factible técnicamente debido a que su método de cálculo y medios de verificación son tal que el indicador puede ser estimado con la información con la que cuenta el programa
55	Coordinación de Política y Buen Gobierno	Demandas ciudadanas para la construcción de las políticas públicas municipales registradas	Estratégico	Eficiencia	(Demandas ciudadanas para la construcción de políticas públicas municipales atendidas / Demandas ciudadanas para la construcción de políticas públicas municipales registradas) * 100	%	Trimestral	Registros de demandas	El indicador no mide la manera neta la competitividad	El indicador es factible técnicamente debido a que su método de cálculo y medios de verificación son tal que el indicador puede ser estimado con la información con la que cuenta el programa
56	Coordinación de Política y Buen Gobierno	Integración de propuestas ciudadanas e instrumentos de políticas públicas municipales	Gestión	Eficacia	(Propuestas ciudadanas incorporadas a las políticas públicas municipales/ Propuestas ciudadanas recibidas a las políticas públicas municipales) * 100	%	Mensual	Análisis de las propuestas	El indicador no mide la manera neta la competitividad	El indicador es factible técnicamente debido a que su método de cálculo y medios de verificación son tal que el indicador puede ser estimado con la información con la que cuenta el programa
57	Coordinación de Política y Buen Gobierno	Políticas municipales desarrolladas	Estratégico	Eficiencia	(Políticas públicas municipales realizadas/ políticas públicas municipales programadas) * 100	%	Trimestral	Actas de acuerdos	El indicador no mide la manera neta la competitividad	El indicador es factible técnicamente debido a que su método de cálculo y medios de verificación son tal que el indicador puede ser estimado con la información con la que cuenta el programa

Apoyo y asesoría a las diferentes áreas del Ayuntamiento.



H. AYUNTAMIENTO MUNICIPAL CONSTITUCIONAL DE COYUCA DE CATALÁN, GRO.
PRESIDENCIA MUNICIPAL
2018 - 2021



H. AYUNTAMIENTO MUNICIPAL CONSTITUCIONAL DE COYUCA DE CATALÁN, GRO.
SINDICATO PROCURADOR
2018 - 2021



H. AYUNTAMIENTO MUNICIPAL CONSTITUCIONAL DE COYUCA DE CATALÁN, GRO.
C.P. GUILLERMO GONZALEZ CONTRERAS
CONTRALOR INTERNO
2018 - 2021



H. AYUNTAMIENTO MUNICIPAL CONSTITUCIONAL DE COYUCA DE CATALÁN, GRO.
TESORERIA MUNICIPAL
2018 - 2021

H. AYUNTAMIENTO MUNICIPAL CONSTITUCIONAL DE COYUCA DE CATALÁN, GUERRERO

ANEXO 1 EJERCICIO FISCAL 2019

PROGRAMA MUNICIPAL		DATOS INDICADOR				CRITERIOS DE CONSISTENCIA					
NO	UNIDADES RESPONSABLES	NOMBRE DEL INDICADOR	INTERPRETACIÓN	TIPO DE INDICADOR	DIMENSIÓN	FÓRMULA	UNIDAD DE MEDIDA	FRECUENCIA DE MEDICIÓN	MEDIOS DE IDENTIFICACIÓN	¿El indicador es pertinente técnicamente?	¿El indicador es factible técnicamente?
58	Coordinación de Política y Buen Gobierno	Porcentaje de políticas públicas municipales divulgadas en los medios de comunicación institucional	Divulgación de las políticas públicas en los medios de comunicación institucional	Gestión	Eficacia	(Políticas públicas acordadas de divulgar en los medios de comunicación / Total de políticas públicas municipales de gobierno) * 100	%	Mensual	Publicaciones	El indicador no mide de manera neta la competitividad	El indicador es factible técnicamente debido a que su método de cálculo y medios de verificación son tal que el indicador puede ser estimado con la información con la que cuenta el programa
59	Unidad de Transparencia y Acceso a la Información	Porcentaje de confianza en la población	Confianza en el manejo de los recursos públicos	Estratégico	Eficiencia	(Personas que presentan confianza / total de habitantes) * 100	%	Anual	Encuestas	El indicador no mide de manera neta la competitividad	El indicador es factible técnicamente debido a que su método de cálculo y medios de verificación son tal que el indicador puede ser estimado con la información con la que cuenta el programa
60	Unidad de Transparencia y Acceso a la Información	Porcentaje de cumplimiento a metas de transparencia	Ayuntamiento transparente	Estratégico	Eficiencia	(Metas realizadas / metas establecidas) * 100	%	Trimestral	Informes internos	El indicador no mide de manera neta la competitividad	El indicador es factible técnicamente debido a que su método de cálculo y medios de verificación son tal que el indicador puede ser estimado con la información con la que cuenta el programa
61	Unidad de Transparencia y Acceso a la Información	Porcentaje de cumplimiento de obligaciones de transparencia	Cumplimiento de obligaciones de transparencia del ente	Estratégico	Eficiencia	(Obligaciones cumplidas / obligaciones establecidas) * 100	%	Trimestral	Informes internos	El indicador no mide de manera neta la competitividad	El indicador es factible técnicamente debido a que su método de cálculo y medios de verificación son tal que el indicador puede ser estimado con la información con la que cuenta el programa
62	Unidad de Transparencia y Acceso a la Información	Porcentaje de metas cumplidas	Eficiencia administrativa	Gestión	Eficacia	(Metas realizadas / metas establecidas) * 100	%	Mensual	Reportes internos	El indicador no mide de manera neta la competitividad	El indicador es factible técnicamente debido a que su método de cálculo y medios de verificación son tal que el indicador puede ser estimado con la información con la que cuenta el programa
63	Unidad de Transparencia y Acceso a la Información	Porcentaje de información proporcionada / publicada	Proporcionar la información necesaria a las entidades y plataformas establecidas	Gestión	Eficiencia	(Información publicada / información programada de publicación) * 100	%	Mensual	Publicaciones	El indicador no mide de manera neta la competitividad	El indicador es factible técnicamente debido a que su método de cálculo y medios de verificación son tal que el indicador puede ser estimado con la información con la que cuenta el programa



H. AYUNTAMIENTO MUNICIPAL
CONSTITUCIONAL DE
COYUCA DE CATALÁN, GRO.
PRESIDENCIA MUNICIPAL

2018 - 2021



H. AYUNTAMIENTO MUNICIPAL
CONSTITUCIONAL DE
COYUCA DE CATALÁN, GRO.
TESORERÍA MUNICIPAL

2018 - 2021



H. AYUNTAMIENTO MUNICIPAL
CONSTITUCIONAL DE
COYUCA DE CATALÁN, GRO.
SÍNDICO PROCURADOR

2018 - 2021



H. AYUNTAMIENTO MUNICIPAL
CONSTITUCIONAL DE
COYUCA DE CATALÁN, GRO.
ORGANO DE CONTROL INTERNO

2018 - 2021



H. AYUNTAMIENTO MUNICIPAL
CONSTITUCIONAL DE
COYUCA DE CATALÁN, GRO.

2018 - 2021



H. AYUNTAMIENTO MUNICIPAL
CONSTITUCIONAL DE
COYUCA DE CATALÁN, GRO.
ORGANO DE CONTROL INTERNO

2018 - 2021



H. AYUNTAMIENTO MUNICIPAL
CONSTITUCIONAL DE
COYUCA DE CATALÁN, GRO.

2018 - 2021



H. AYUNTAMIENTO MUNICIPAL
CONSTITUCIONAL DE
COYUCA DE CATALÁN, GRO.
TESORERÍA MUNICIPAL

2018 - 2021

H. AYUNTAMIENTO MUNICIPAL CONSTITUCIONAL DE COYUCA DE CATALÁN, GUERRERO

ANEXO 1 EJERCICIO FISCAL 2019

PROGRAMA MUNICIPAL		DATOS INDICADOR				CRITERIOS DE CONSISTENCIA					
NO	UNIDADES RESPONSABLES	NOMBRE DEL INDICADOR	INTERPRETACIÓN	TIPO DE INDICADOR	DIMENSIÓN	FÓRMULA	UNIDAD DE MEDIDA	FRECUENCIA DE MEDICIÓN	MEDIOS DE IDENTIFICACIÓN	¿El indicador es pertinente temáticamente?	¿El indicador es factible técnicamente?
64	Unidad de Transparencia y Acceso a la Información	Porcentaje de informes presentados	Informar sobre el manejo de recursos	Gestión	Eficacia	$(\text{Informes presentados} / \text{informes programados}) * 100$	%	Mensual	Informes internos	El indicador no mide de manera neta la competitividad	El indicador es factible técnicamente debido a que su método de cálculo y medios de verificación son tal que el indicador puede ser estimado con la información con la que cuenta el programa
65	Unidad de Transparencia y Acceso a la Información	Porcentaje de acciones realizadas en materia de transparencia	Cultura de transparencia promovido	Estratégico	Eficiencia	$(\text{Acciones realizadas} / \text{acciones programadas}) * 100$	%	Trimestral	Reporte de actividades	El indicador no mide de manera neta la competitividad	El indicador es factible técnicamente debido a que su método de cálculo y medios de verificación son tal que el indicador puede ser estimado con la información con la que cuenta el programa
66	Unidad de Transparencia y Acceso a la Información	Porcentaje de campañas realizadas	Realización de campañas para promover la transparencia	Gestión	Eficacia	$(\text{Campañas realizadas} / \text{campañas programadas}) * 100$	%	Mensual	Reporte de actividades	El indicador no mide de manera neta la competitividad	El indicador es factible técnicamente debido a que su método de cálculo y medios de verificación son tal que el indicador puede ser estimado con la información con la que cuenta el programa
67	Unidad de Transparencia y Acceso a la Información	Porcentaje de cumplimiento de respuestas a solicitudes de información	Cumplimiento de las solicitudes de información de los sujetos obligados	Gestión	Eficacia	$(\text{Solicitudes contestadas} / \text{solicitudes programadas}) * 100$	%	Mensual	Reporte de actividades	El indicador no mide de manera neta la competitividad	El indicador es factible técnicamente debido a que su método de cálculo y medios de verificación son tal que el indicador puede ser estimado con la información con la que cuenta el programa
68	Instancia Técnica de Evaluación	Tasa de variación de las evaluaciones efectuadas al Plan de Desarrollo Municipal	Contribuir a mejorar los procesos de evaluación mediante las evaluaciones al Plan de Desarrollo Municipal	Estratégico	Eficiencia	$(\text{Evaluaciones al Plan de Desarrollo Municipal efectuadas en el año actual} / \text{Evaluaciones al Plan de Desarrollo Municipal efectuadas en el año anterior}) * 100$	%	Anual	Informes de Resultados	El indicador no mide de manera neta la competitividad	El indicador es factible técnicamente debido a que su método de cálculo y medios de verificación son tal que el indicador puede ser estimado con la información con la que cuenta el programa
69	Instancia Técnica de Evaluación	Tasa de variación de indicadores estratégicos y de gestión implementados en el año	El proyecto PBR presenta los indicadores estratégicos y de gestión para su revisión	Estratégico	Eficiencia	$(\text{Número de indicadores estratégicos y de gestión implementados en el año actual} / \text{Número de indicadores estratégicos y de gestión implementados en el año anterior}) * 100$	%	Trimestral	Reportes internos	El indicador no mide de manera neta la competitividad	El indicador es factible técnicamente debido a que su método de cálculo y medios de verificación son tal que el indicador puede ser estimado con la información con la que cuenta el programa



H. AYUNTAMIENTO MUNICIPAL
COYUCA DE CATALÁN, GRO.
PRESIDENCIA MUNICIPAL
2018 - 2021



H. AYUNTAMIENTO MUNICIPAL
COYUCA DE CATALÁN, GRO.
CONSEJO LOCAL DE CONTROL INTERNO
2018 - 2021



H. AYUNTAMIENTO MUNICIPAL
COYUCA DE CATALÁN, GRO.
TESORERÍA MUNICIPAL
2018 - 2021



H. AYUNTAMIENTO MUNICIPAL
COYUCA DE CATALÁN, GRO.
CONSEJO LOCAL DE CONTROL INTERNO
2018 - 2021

H. AYUNTAMIENTO MUNICIPAL CONSTITUCIONAL DE COYUCA DE CATALÁN, GUERRERO

ANEXO 1 EJERCICIO FISCAL 2019

PROGRAMA MUNICIPAL		DATOS INDICADOR					CRITERIOS DE CONSISTENCIA				
NO	UNIDADES RESPONSABLES	NOMBRE DEL INDICADOR	INTERPRETACIÓN	TIPO DE INDICADOR	DIMENSIÓN	FÓRMULA	UNIDAD DE MEDIDA	FRECUENCIA DE MEDICIÓN	MEDIOS DE IDENTIFICACIÓN	¿El indicador es matemáticamente factible?	¿El indicador es técnicamente factible?
70	Instancia Técnica de Evaluación	Porcentaje de alineación de formatos de PBR en cumplimiento al Manual de Planeación, programación y presupuestación	Matrices de indicadores de resultados implementados por presupuestarios	Estratégico	Eficiencia	(Matrices de indicadores por resultados adoptados por el Municipio / Matrices de indicadores por resultados aprobados) * 100	%	Trimestral	Reportes internos	El indicador no mide de manera neta la competitividad	El indicador es factible técnicamente debido a que su método de cálculo y medios de verificación son tal que el indicador puede ser estimado con la información con la que cuenta el programa
71	Instancia Técnica de Evaluación	Porcentaje de alineación de formatos de PBR en cumplimiento al Manual de Planeación, programación y presupuestación	Alineación del presupuesto con base en resultados de cumplimiento	Gestión	Eficiencia	(Formatos PBR requeridos / total de formatos PBR manejados por el ayuntamiento) * 100	%	Mensual	Reportes internos	El indicador no mide de manera neta la competitividad	El indicador es factible técnicamente debido a que su método de cálculo y medios de verificación son tal que el indicador puede ser estimado con la información con la que cuenta el programa
72	Instancia Técnica de Evaluación	Porcentaje de asesorías brindadas en materia del Sistema de Evaluación del Desempeño Municipal	Orientaciones y asesorías brindadas en materia del Sistema de Evaluación del Desempeño Municipal	Estratégico	Eficiencia	(Orientaciones y asesorías brindadas / orientaciones y asesorías programadas) * 100	%	Mensual	Reportes internos	El indicador no mide de manera neta la competitividad	El indicador es factible técnicamente debido a que su método de cálculo y medios de verificación son tal que el indicador puede ser estimado con la información con la que cuenta el programa
73	Instancia Técnica de Evaluación	Porcentaje de asesorías en materia de indicadores de desempeño	Asesoría en materia de indicadores de desempeño	Gestión	Eficacia	(Asesorías materia de indicadores brindadas / asesorías en materia de indicadores programadas) * 100	%	Mensual	Informes internos	El indicador no mide de manera neta la competitividad	El indicador es factible técnicamente debido a que su método de cálculo y medios de verificación son tal que el indicador puede ser estimado con la información con la que cuenta el programa
74	Seguridad Pública	Porcentaje de acciones de prevención de conductas delictivas	Contribuir a prevenir conductas delictivas y conservar el orden público en el ámbito de competencia de la policía municipal mediante el fortalecimiento e implementación de operativos, la	Estratégico	Eficiencia	(Acciones de prevención de conductas delictivas efectuadas / acciones de prevención de conductas delictivas programadas) * 100	%	Anual	Programas de prevención	El indicador no mide de manera neta la competitividad	El indicador es factible técnicamente debido a que su método de cálculo y medios de verificación son tal que el indicador puede ser estimado con la información con la que cuenta el programa



H. AYUNTAMIENTO MUNICIPAL CONSTITUCIONAL DE COYUCA DE CATALÁN, GUERRERO
2018 - 2021



H. AYUNTAMIENTO MUNICIPAL CONSTITUCIONAL DE COYUCA DE CATALÁN, GUERRERO
SÍNDICO PROCURADOR
2018 - 2021



Elaboró: AYUNTAMIENTO MUNICIPAL CONSTITUCIONAL DE COYUCA DE CATALÁN, GUERRERO
C.P. GUILLERMO URBINA ALLENDE
CONTROLADOR INTERNO DE CONTROL INTERNO
2018 - 2021



H. AYUNTAMIENTO MUNICIPAL CONSTITUCIONAL DE COYUCA DE CATALÁN, GUERRERO
TESORERÍA MUNICIPAL
2018 - 2021



H. AYUNTAMIENTO MUNICIPAL CONSTITUCIONAL DE COYUCA DE CATALÁN, GUERRERO

ANEXO 1 EJERCICIO FISCAL 2019

PROGRAMA MUNICIPAL	NO	UNIDADES RESPONSABLES	NOMBRE DEL INDICADOR	INTERPRETACIÓN	TIPO DE INDICADOR	DIMENSIÓN	FÓRMULA	UNIDAD DE MEDIDA	FRECUENCIA DE MEDICIÓN	MEDIOS DE IDENTIFICACIÓN	CRITERIOS DE CONSISTENCIA	
											¿El indicador es pertinente técnicamente?	¿El indicador es factible técnicamente?

Disminuir el índice delictivo para una mejor calidad de vida.	75	Seguridad Pública	Porcentaje de acciones de fortalecimiento de capacidades operativas	La administración municipal fortalece las capacidades operativas de la policía	Estratégico	Eficiencia	$(\text{Acciones de fortalecimiento de capacidades operativas efectuadas} / \text{Acciones de fortalecimiento de capacidades operativas programadas}) * 100$	%	Trimestral	Informes internos	El indicador no mide de manera neta competitividad	El indicador es factible técnicamente debido a que su método de cálculo y medios de verificación son tal que el indicador puede ser estimado con la información con la que cuenta el programa
	76	Seguridad Pública	Porcentaje de metas cumplidas	Fortalecimiento y modernización de las instituciones de seguridad pública a través de la gestión y aplicación de los recursos públicos	Estratégico	Eficiencia	$(\text{Metas cumplidas} / \text{metas programadas}) * 100$	%	Trimestral	Informes internos	El indicador no mide de manera neta competitividad	El indicador es factible técnicamente debido a que su método de cálculo y medios de verificación son tal que el indicador puede ser estimado con la información con la que cuenta el programa
	77	Seguridad Pública	Porcentaje de uniformes y prendas de protección personal	Adquisición de uniformes y prendas de protección personal para elementos de seguridad pública	Gestión	Eficacia	$(\text{Uniformes y prendas de protección personal adquiridos} / \text{uniformes y prendas de protección personal programados}) * 100$	%	Mensual	Evidencia fotográfica	El indicador no mide de manera neta competitividad	El indicador es factible técnicamente debido a que su método de cálculo y medios de verificación son tal que el indicador puede ser estimado con la información con la que cuenta el programa
	78	Seguridad Pública	Porcentaje de vehículos con mantenimiento	Mantenimiento de parque vehicular	Gestión	Eficacia	$(\text{Vehículos con mantenimiento} / \text{total de vehículos}) * 100$	%	Mensual	Informes internos	El indicador no mide de manera neta competitividad	El indicador es factible técnicamente debido a que su método de cálculo y medios de verificación son tal que el indicador puede ser estimado con la información con la que cuenta el programa
	79	Seguridad Pública	Porcentaje de personal evaluado	Evaluación de personal de policía	Estratégico	Eficiencia	$(\text{Policías evaluadas} / \text{total de policías}) * 100$	%	Trimestral	Evaluaciones	El indicador no mide de manera neta competitividad	El indicador es factible técnicamente debido a que su método de cálculo y medios de verificación son tal que el indicador puede ser estimado con la información con la que cuenta el programa
	80	Seguridad Pública	Porcentaje de personal capacitado	Realización de capacitaciones de personal	Gestión	Eficacia	$(\text{Policías capacitados} / \text{total de policías}) * 100$	%	Mensual	Constancias	El indicador no mide de manera neta competitividad	El indicador es factible técnicamente debido a que su método de cálculo y medios de verificación son tal que el indicador puede ser estimado con la información con la que cuenta el programa

H. AYUNTAMIENTO MUNICIPAL CONSTITUCIONAL DE COYUCA DE CATALÁN, GUERRERO
PRESIDENCIA MUNICIPAL
2018 - 2021

Elaboró

H. AYUNTAMIENTO MUNICIPAL CONSTITUCIONAL DE COYUCA DE CATALÁN, GUERRERO
ORGANO DE CONTROL INTERNO
2018 - 2021

H. AYUNTAMIENTO MUNICIPAL CONSTITUCIONAL DE COYUCA DE CATALÁN, GUERRERO
TESORERIA MUNICIPAL
2018 - 2021

H. AYUNTAMIENTO MUNICIPAL CONSTITUCIONAL DE COYUCA DE CATALÁN, GUERRERO
ORGANO DE CONTROL INTERNO
2018 - 2021

H. AYUNTAMIENTO MUNICIPAL CONSTITUCIONAL DE COYUCA DE CATALÁN, GUERRERO

ANEXO 1

EJERCICIO FISCAL 2019

PROGRAMA MUNICIPAL		UNIDADES RESPONSABLES		NOMBRE DEL INDICADOR		INTERPRETACIÓN		TIPO DE INDICADOR		DIMENSIÓN		FÓRMULA		UNIDAD DE MEDIDA		FRECUENCIA DE MEDICIÓN		MEDIOS DE IDENTIFICACIÓN		CRITERIOS DE CONSISTENCIA	
																				¿El indicador es pertinente temáticamente? (El indicador es factible técnicamente?)	
				Porcentaje de acciones implementadas para fomentar las actividades agrícolas y agroindustriales efectuadas	Contribuir al desarrollo humano y económico a través de programas, acciones y apoyos que mejoren la calidad de vida de los habitantes del Municipio.	Estratégico	Eficiencia	(Acciones realizadas / acciones programadas de realización) * 100	%	Annual	Informes internos	El indicador no mide de manera neta la competitividad	El indicador es factible técnicamente debido a que su método de cálculo y medios de verificación son tal que el indicador puede ser estimado con la información con la que cuenta el programa								
				Porcentaje de avance de inversión	La administración municipal contribuye a fomentar actividades agrícolas y agroindustriales sustentables y sostenibles como pilar de desarrollo económico	Estratégico	Eficiencia	(Recurso ejercido / recurso asignado) * 100	%	Trimestral	Balanza	El indicador no mide de manera neta la competitividad	El indicador es factible técnicamente debido a que su método de cálculo y medios de verificación son tal que el indicador puede ser estimado con la información con la que cuenta el programa								
				Porcentaje de apoyos entregados	Apoyos a productores agrícolas para la adquisición de fertilizantes químicos y orgánicos a bajo precio	Estratégico	Eficacia	(Apoyos entregados / apoyos programados) * 100	%	Trimestral	Evidencia fotográfica	El indicador no mide de manera neta la competitividad	El indicador es factible técnicamente debido a que su método de cálculo y medios de verificación son tal que el indicador puede ser estimado con la información con la que cuenta el programa								
				Porcentaje de apoyos entregados	Apoyos a productores agrícolas para la adquisición de bultos de semilla a bajo precio	Gestión	Eficacia	(Apoyos entregados / apoyos programados) * 100	%	Mensual	Evidencia fotográfica	El indicador no mide de manera neta la competitividad	El indicador es factible técnicamente debido a que su método de cálculo y medios de verificación son tal que el indicador puede ser estimado con la información con la que cuenta el programa								
				Porcentaje de apoyos entregados	Apoyos a las comunidades en la adquisición de herbicida a bajo precio	Gestión	Eficacia	(Apoyos entregados / apoyos programados) * 100	%	Mensual	Evidencia fotográfica	El indicador no mide de manera neta la competitividad	El indicador es factible técnicamente debido a que su método de cálculo y medios de verificación son tal que el indicador puede ser estimado con la información con la que cuenta el programa								
				Porcentaje de paquetes de trabajo realizados	Elaborar un formato de control de entrega de apoyos que evite la duplicidad de entrega	Gestión	Eficacia	(Paquetes de trabajo realizados / paquetes de trabajo programados de realización) * 100	%	Trimestral	Formatos autorizados	El indicador no mide de manera neta la competitividad	El indicador es factible técnicamente debido a que su método de cálculo y medios de verificación son tal que el indicador puede ser estimado con la información con la que cuenta el programa								

H. AYUNTAMIENTO MUNICIPAL CONSTITUCIONAL DE COYUCA DE CATALÁN, GUERRERO
PRESIDENCIA MUNICIPAL
2018 - 2021

H. AYUNTAMIENTO MUNICIPAL CONSTITUCIONAL DE COYUCA DE CATALÁN, GUERRERO
SINDICATO DE AGRICULTORES
2018 - 2021

H. AYUNTAMIENTO MUNICIPAL CONSTITUCIONAL DE COYUCA DE CATALÁN, GUERRERO
C.P. GUILLERMO URIETA
CONTRALOR INTERNO
ÓRGANO DE CONTROL INTERNO
2018 - 2021

H. AYUNTAMIENTO MUNICIPAL CONSTITUCIONAL DE COYUCA DE CATALÁN, GUERRERO
TESORERÍA MUNICIPAL
2018 - 2021



H. AYUNTAMIENTO MUNICIPAL CONSTITUCIONAL DE COYUCA DE CATALÁN, GUERRERO

ANEXO 1

EJERCICIO FISCAL 2019

PROGRAMA MUNICIPAL	NO	UNIDADES RESPONSABLES	NOMBRE DEL INDICADOR	INTERPRETACIÓN	TIPO DE INDICADOR	DIMENSIÓN	FÓRMULA	UNIDAD DE MEDIDA	FRECUENCIA DE MEDICIÓN	MEDIOS DE IDENTIFICACIÓN	CRITERIOS DE CONSISTENCIA	
											¿El indicador es pertinente temáticamente?	¿El indicador es factible técnicamente?
	87	Dirección de Desarrollo Rural	Porcentaje de capacitaciones realizadas	Capacitaciones constantes a los agricultores	Estratégico	Eficiencia	(Capacitaciones efectuadas / capacitaciones programadas) * 100	%	Trimestral	Informes internos	El indicador no mide de manera neta la competitividad	El indicador es factible técnicamente debido a que su método de cálculo y medios de verificación son tal que el indicador puede ser estimado con la información con la que cuenta el programa
	88	Dirección de Desarrollo Rural	Porcentaje de pláticas realizadas	Pláticas de fomento a la agricultura	Gestión	Eficacia	(Pláticas realizadas / pláticas programadas) * 100	%	Mensual	Reportes internos	El indicador no mide de manera neta la competitividad	El indicador es factible técnicamente debido a que su método de cálculo y medios de verificación son tal que el indicador puede ser estimado con la información con la que cuenta el programa
	89	Dirección de Desarrollo Rural	Porcentaje de asesoramientos realizados	Asesoramientos para la realización de proyectos agrícolas	Gestión	Eficacia	(Asesoramientos brindados / asesoramientos programados) * 100	%	Mensual	Evidencia fotográfica	El indicador no mide de manera neta la competitividad	El indicador es factible técnicamente debido a que su método de cálculo y medios de verificación son tal que el indicador puede ser estimado con la información con la que cuenta el programa
	90	Dirección de Participación Social de la Mujer	Porcentaje de mujeres atendidas	Brindar las condiciones que posibiliten la no discriminación, equidad e igualdad de oportunidades y la participación equitativa en la vida política, cultural, económica y social del municipio	Estratégico	Eficiencia	(Mujeres atendidas / total de mujeres en el municipio) * 100	%	Anual	Informes internos	El indicador no mide de manera neta la competitividad	El indicador es factible técnicamente debido a que su método de cálculo y medios de verificación son tal que el indicador puede ser estimado con la información con la que cuenta el programa
	91	Dirección de Participación Social de la Mujer	Porcentaje de acciones de asesorías y talleres efectuadas	La administración municipal realiza acciones de protección de los derechos, mediante asistencia social, asesorías y talleres que les permita a los grupos vulnerables superar contingencias que por motivo de conflictos	Estratégico	Eficiencia	(acciones de asesoría y talleres efectuadas / asesorías y talleres programados) * 100	%	Trimestral	Reportes internos	El indicador no mide de manera neta la competitividad	El indicador es factible técnicamente debido a que su método de cálculo y medios de verificación son tal que el indicador puede ser estimado con la información con la que cuenta el programa



H. AYUNTAMIENTO MUNICIPAL CONSTITUCIONAL DE COYUCA DE CATALÁN, GRO.
PRESIDENTE MUNICIPAL
2018 - 2021



H. AYUNTAMIENTO MUNICIPAL CONSTITUCIONAL DE COYUCA DE CATALÁN, GRO.
SÍNDICO PROCURADOR
2018 - 2021



H. AYUNTAMIENTO MUNICIPAL CONSTITUCIONAL DE COYUCA DE CATALÁN, GRO.
ÓRGANO DE CONTROL INTERNO
C.P. GUILLERMO URIETA VALENTE
2018 - 2021
CONTRALOR INTERNO



H. AYUNTAMIENTO MUNICIPAL CONSTITUCIONAL DE COYUCA DE CATALÁN, GRO.
TESORERÍA MUNICIPAL
2018 - 2021



H. AYUNTAMIENTO MUNICIPAL CONSTITUCIONAL DE COYUCA DE CATALÁN, GUERRERO

ANEXO 1 EJERCICIO FISCAL 2019

PROGRAMA MUNICIPAL	UNIDADES RESPONSABLES	MOMBRE DEL INDICADOR	INTERPRETACIÓN	TIPO DE INDICADOR	DIMENSIÓN	FÓRMULA	UNIDAD DE MEDIDA	FRECUENCIA DE MEDICIÓN	MEDIOS DE IDENTIFICACIÓN	CRITERIOS DE CONSISTENCIA	
										¿El indicador es factible técnicamente?	¿El indicador es factible técnicamente?

92	Dirección de Participación Social de la Mujer	Porcentaje de cursos y talleres impartidos	Conocimiento por parte de las mujeres acerca de sus derechos y quien las protege ante la ley	Estratégico	Eficiencia	(Cursos y talleres impartidos / cursos y talleres programados) * 100	%	Trimestral	Listas de asistencia	El indicador no mide de manera neta la competitividad	El indicador es factible técnicamente debido a que su método de cálculo y medios de verificación son tal que el indicador puede ser estimado con la información con la que cuenta el programa
93	Dirección de Participación Social de la Mujer	Porcentaje de asesorías brindadas	Suficientes asesorías y generar conferencias, cursos, diplomados o talleres referentes a los derechos humanos de la mujer	Gestión	Eficacia	(Asesorías brindadas / asesorías programadas) * 100	%	Mensual	Listas de asistencia	El indicador no mide de manera neta la competitividad	El indicador es factible técnicamente debido a que su método de cálculo y medios de verificación son tal que el indicador puede ser estimado con la información con la que cuenta el programa
94	Dirección de Participación Social de la Mujer	Porcentaje de conferencias realizadas	Conferencias relacionadas al desarrollo integral de la mujer	Gestión	Eficacia	(Conferencias realizadas / conferencias programadas) * 100	%	Mensual	Listas de asistencia	El indicador no mide de manera neta la competitividad	El indicador es factible técnicamente debido a que su método de cálculo y medios de verificación son tal que el indicador puede ser estimado con la información con la que cuenta el programa
95	Dirección de Participación Social de la Mujer	Porcentaje de pláticas realizadas	Pláticas informativas acerca del bienestar, salud, violencia familiar	Gestión	Eficacia	(Pláticas realizadas / pláticas programadas) * 100	%	Mensual	Listas de asistencia	El indicador no mide de manera neta la competitividad	El indicador es factible técnicamente debido a que su método de cálculo y medios de verificación son tal que el indicador puede ser estimado con la información con la que cuenta el programa
96	Dirección de Participación Social de la Mujer	Porcentaje de asesoramientos prestados	Asesoramiento a mujeres que sufran algún tipo de violencia, discriminación o problemáticas que afecte su calidad de vida	Gestión	Eficacia	(Asesoramientos prestados / asesoramientos programados) * 100	%	Mensual	Reportes internos	El indicador no mide de manera neta la competitividad	El indicador es factible técnicamente debido a que su método de cálculo y medios de verificación son tal que el indicador puede ser estimado con la información con la que cuenta el programa
97	Dirección de Participación Social de la Mujer	Porcentaje de capacitaciones efectuadas	Capacitar en diferentes oficios para que la mujer pueda generar su propia fuente de ingreso	Gestión	Eficacia	(Capacitaciones efectuadas / capacitaciones programadas) * 100	%	Mensual	Constancias	El indicador no mide de manera neta la competitividad	El indicador es factible técnicamente debido a que su método de cálculo y medios de verificación son tal que el indicador puede ser estimado con la información con la que cuenta el programa



H. AYUNTAMIENTO MUNICIPAL CONSTITUCIONAL DE COYUCA DE CATALÁN, GRO.
PRESIDENCIA MUNICIPAL
2018 - 2021



Elaboró: 
M. A. URIBE
CONSTITUCIONAL DE COYUCA DE CATALÁN, GRO.
CONTRALOR INTERNO DE CONTROL INTERNO
2018 - 2021



H. AYUNTAMIENTO MUNICIPAL CONSTITUCIONAL DE COYUCA DE CATALÁN, GRO.
TESORERÍA MUNICIPAL
2018 - 2021



H. AYUNTAMIENTO MUNICIPAL CONSTITUCIONAL DE COYUCA DE CATALÁN, GRO.
TESORERÍA MUNICIPAL
2018 - 2021



H. AYUNTAMIENTO MUNICIPAL CONSTITUCIONAL DE COYUCA DE CATALÁN, GUERRERO

ANEXO 1 EJERCICIO FISCAL 2019



PROGRAMA MUNICIPAL		DATOS INDICADOR										CRITERIOS DE CONSISTENCIA	
NO	UNIDADES RESPONSABLES	NOMBRE DEL INDICADOR	INTERPRETACIÓN	TIPO DE INDICADOR	DIMENSIÓN	FÓRMULA	UNIDAD DE MEDIDA	FRECUENCIA DE MEDICIÓN	MEDIOS DE IDENTIFICACIÓN	¿El indicador es pertinente técnicamente?	¿El indicador es factible técnicamente?		
		prevención de accidentes											
104	Tránsito Municipal	Porcentaje de retenes realizados	Retenes para identificación de conductores alcoholizados	Gestión	Eficacia	(Retenes realizados / retenes programados) * 100	%	Mensual	Reportes internos	El indicador no mide de manera neta la competitividad	El indicador es factible técnicamente debido a que su método de cálculo y medios de verificación son tal que el indicador puede ser estimado con la información con la que cuenta el programa		
105	Tránsito Municipal	Porcentaje de perfiles de puesto actualizados	Elaboración de perfiles de puesto	Gestión	Eficacia	(Perfiles de puesto actualizados / total de perfiles de puesto) * 100	%	Mensual	Reportes internos	El indicador no mide de manera neta la competitividad	El indicador es factible técnicamente debido a que su método de cálculo y medios de verificación son tal que el indicador puede ser estimado con la información con la que cuenta el programa		
106	Tránsito Municipal	Porcentaje de buzones colocados	Colocación de buzones de atención	Gestión	Eficacia	(Buzones colocados / buzones programados de colocación) * 100	%	Mensual	Reportes internos	El indicador no mide de manera neta la competitividad	El indicador es factible técnicamente debido a que su método de cálculo y medios de verificación son tal que el indicador puede ser estimado con la información con la que cuenta el programa		
107	Tránsito Municipal	Porcentaje de equipo adquirido	Modernización del equipo de trabajo	Gestión	Eficacia	(Equipo adquirido/ equipo programado por adquirir) * 100	%	Mensual	Reportes internos	El indicador no mide de manera neta la competitividad	El indicador es factible técnicamente debido a que su método de cálculo y medios de verificación son tal que el indicador puede ser estimado con la información con la que cuenta el programa		
108	Tránsito Municipal	Porcentaje de cumplimiento de las normas	Cumplimiento de las normas viales por la población obtenidas	Estratégico	Eficiencia	(Normatividad aplicada / total de normatividad) * 100	%	Trimestral	Reportes internos	El indicador no mide de manera neta la competitividad	El indicador es factible técnicamente debido a que su método de cálculo y medios de verificación son tal que el indicador puede ser estimado con la información con la que cuenta el programa		
109	Tránsito Municipal	Porcentaje de niveles de conocimiento de las normas viales	Conocimiento de las normas viales por parte de la población	Gestión	Eficacia	(Personas con conocimiento de normas viales/total de habitantes) * 100	%	Mensual	Reportes internos	El indicador no mide de manera neta la competitividad	El indicador es factible técnicamente debido a que su método de cálculo y medios de verificación son tal que el indicador puede ser estimado con la información con la que cuenta el programa		



Elaboró
**H. AYUNTAMIENTO MUNICIPAL
COMISIÓN LOCAL DE
COYUCA DE CATALÁN, GRO.**

C.P. GUILLERMO URBETÁN
CONTRALOR INTERNO
2018 - 2021



Elaboró
**H. AYUNTAMIENTO MUNICIPAL
COMISIÓN LOCAL DE
COYUCA DE CATALÁN, GRO.**

C.P. GUILLERMO URBETÁN
CONTRALOR INTERNO
2018 - 2021



**H. AYUNTAMIENTO MUNICIPAL
CONSTITUCIONAL DE
COYUCA DE CATALÁN, GRO.**

**TESORERÍA MUNICIPAL
2018 - 2021**



H. AYUNTAMIENTO MUNICIPAL CONSTITUCIONAL DE COYUCA DE CATALÁN, GUERRERO

ANEXO 1 EJERCICIO FISCAL 2019

PROGRAMA MUNICIPAL		DATOS INDICADOR										CRITERIOS DE CONSISTENCIA	
NO	UNIDADES RESPONSABLES	NOMBRE DEL INDICADOR	INTERPRETACIÓN	TIPO DE INDICADOR	DIMENSIÓN	FÓRMULA	UNIDAD DE MEDIDA	FRECUENCIA DE MEDICIÓN	MEDIOS DE IDENTIFICACIÓN	¿El indicador es pertinente temáticamente?	¿El indicador es factible técnicamente?		
110	Dirección de Catastro	Porcentaje de incremento de recurso	Buena administración de recurso	Estratégico	Economía	(Ingresos obtenidos / ingresos estimados) * 100	%	Anual	Balanza	El indicador no mide de manera neta la competitividad	El indicador es factible técnicamente debido a que su método de cálculo y medios de verificación son tal que el indicador puede ser estimado con la información con la que cuenta el programa		
111	Dirección de Catastro	Porcentaje de medidas implementadas	Medidas de control de catastro	Estratégico	Eficiencia	(Medidas de control establecida / medidas de control programadas de establecimiento) * 100	%	Trimestral	Informes internos	El indicador no mide de manera neta la competitividad	El indicador es factible técnicamente debido a que su método de cálculo y medios de verificación son tal que el indicador puede ser estimado con la información con la que cuenta el programa		
112	Dirección de Catastro	Porcentaje de eficiencia en la recaudación del impuesto predial	Eficiencia en la recaudación del impuesto predial del municipio	Estratégico	Eficiencia	(Meas cumplidas/ meias establecidas) * 100	%	Trimestral	Informes internos	El indicador no mide de manera neta la competitividad	El indicador es factible técnicamente debido a que su método de cálculo y medios de verificación son tal que el indicador puede ser estimado con la información con la que cuenta el programa		
113	Dirección de Catastro	Porcentaje de personas atendidas	Suministrar, difundir y facilitar el acceso a la información catastral a los ciudadanos	Gestión	Eficacia	(Personas atendidas / personas solicitantes) * 100	%	Mensual	Reportes internos	El indicador no mide de manera neta la competitividad	El indicador es factible técnicamente debido a que su método de cálculo y medios de verificación son tal que el indicador puede ser estimado con la información con la que cuenta el programa		
114	Dirección de Catastro	Tabla de Valores	Actualizar las tablas de valores	Gestión	Eficacia	Suma de actualizaciones	%	Mensual	Tabla de valores	El indicador no mide de manera neta la competitividad	El indicador es factible técnicamente debido a que su método de cálculo y medios de verificación son tal que el indicador puede ser estimado con la información con la que cuenta el programa		
115	Dirección de Catastro	Impuesto predial estimado	Determinar y gestionar el cobro del impuesto predial	Gestión	Eficacia	Suma de determinaciones	%	Mensual	Informes internos	El indicador no mide de manera neta la competitividad	El indicador es factible técnicamente debido a que su método de cálculo y medios de verificación son tal que el indicador puede ser estimado con la información con la que cuenta el programa		

Ejecutar la recaudación de ingresos.



H. AYUNTAMIENTO MUNICIPAL CONSTITUCIONAL DE COYUCA DE CATALÁN, GUERRERO.
PRESIDENCIA MUNICIPAL
2018 - 2021



H. AYUNTAMIENTO MUNICIPAL CONSTITUCIONAL DE COYUCA DE CATALÁN, GUERRERO.
SINDICATURA MUNICIPAL
2018 - 2021



H. AYUNTAMIENTO MUNICIPAL CONSTITUCIONAL DE COYUCA DE CATALÁN, GUERRERO.
ORGANO DE CONTROL INTERNO
2019 - 2021



H. AYUNTAMIENTO MUNICIPAL CONSTITUCIONAL DE COYUCA DE CATALÁN, GUERRERO.
TESORERIA MUNICIPAL
2018 - 2021


H. AYUNTAMIENTO MUNICIPAL CONSTITUCIONAL DE COYUCA DE CATALÁN, GUERRERO

ANEXO 1 EJERCICIO FISCAL 2019

PROGRAMA MUNICIPAL		DATOS INDICADOR				CRITERIOS DE CONSISTENCIA					
NO	UNIDADES RESPONSABLES	NOMBRE DEL INDICADOR	INTERPRETACIÓN	TIPO DE INDICADOR	DIMENSIÓN	FÓRMULA	UNIDAD DE MEDIDA	FRECUENCIA DE MEDICIÓN	MEDIOS DE IDENTIFICACIÓN	¿El indicador es factible técnicamente?	¿El indicador es factible técnicamente?
116	Dirección de Catastro	Porcentaje de constancias elaboradas	Elaboración de constancias de no adeudo	Gestión	Eficacia	$(\text{Constancias elaboradas} / \text{constancias programadas}) * 100$	%	Mensual	Informes internos	El indicador no mide de manera neta la competitividad	El indicador es factible técnicamente debido a que su método de cálculo y medios de verificación son tal que el indicador puede ser estimado con la información con la que cuenta el programa
117	Dirección de Catastro	Porcentaje de documentos y/o planes (trámites) recibidos que modifican el padrón catastral	Información estadística de ubicación de predios	Estratégico	Eficiencia	$(\text{Documentos y/o planes recibidos} / \text{Documentos y/o planes estimados}) * 100$	%	Trimestral	Padrón Catastral	El indicador no mide de manera neta la competitividad	El indicador es factible técnicamente debido a que su método de cálculo y medios de verificación son tal que el indicador puede ser estimado con la información con la que cuenta el programa
118	Dirección de Catastro	Porcentaje de trámites y servicios registrales otorgados en el plazo legal	Agilidad en los trámites y servicios registrales	Gestión	Eficacia	$(\text{Trámites y servicios otorgados} / \text{trámites y servicios programados}) * 100$	%	Mensual	Reportes internos	El indicador no mide de manera neta la competitividad	El indicador es factible técnicamente debido a que su método de cálculo y medios de verificación son tal que el indicador puede ser estimado con la información con la que cuenta el programa
119	Dirección de Catastro	Porcentaje de documentos y/o planes aprobados (trámites)	Eficiente verificación de predios	Gestión	Eficacia	$(\text{Documentos y/o planes aprobados} / \text{Documentos y/o planes programados para aprobación}) * 100$	%	Mensual	Reportes internos	El indicador no mide de manera neta la competitividad	El indicador es factible técnicamente debido a que su método de cálculo y medios de verificación son tal que el indicador puede ser estimado con la información con la que cuenta el programa
120	Oficialía Mayor	Porcentaje de satisfacción de los ciudadanos por la eficiencia y gestión municipal en la ejecución de servicios y actividades prestados por los servidores	Comunicación positiva percepción de los ciudadanos hacia la administración pública municipal por la eficiencia en la ejecución de actividades y servicios prestados por los servidores	Estratégico	Eficiencia	$(\text{Población satisfecha} / \text{población total}) * 100$	%	Anual	Encuestas	El indicador no mide de manera neta la competitividad	El indicador es factible técnicamente debido a que su método de cálculo y medios de verificación son tal que el indicador puede ser estimado con la información con la que cuenta el programa
121	Oficialía Mayor	Porcentaje de eficiencia y eficacia en el manejo de sus funciones públicas asignadas para la ejecución de las funciones públicas	Eficiencia en la ejecución de sus funciones públicas asignadas para el buen desempeño del Municipio	Estratégico	Eficiencia	$(\text{Metas cumplidas} / \text{metas establecidas}) * 100$	%	Trimestral	Metas	El indicador no mide de manera neta la competitividad	El indicador es factible técnicamente debido a que su método de cálculo y medios de verificación son tal que el indicador puede ser estimado con la información con la que cuenta el programa




H. AYUNTAMIENTO MUNICIPAL
CONSTITUCIONAL DE COYUCA DE CATALÁN, GUERRERO
PRESIDENCIA MUNICIPAL
2018 - 2021




H. AYUNTAMIENTO MUNICIPAL
CONSTITUCIONAL DE COYUCA DE CATALÁN, GUERRERO
SINDECO PROCURADOR
2018 - 2021

Elaboró



C.P. GUILLERMO URTECHO
CONTRALORO GENERAL DE COYUCA DE CATALÁN, GUERRERO
ORGANO DE CONTROL INTERNO
2018 - 2021



H. AYUNTAMIENTO MUNICIPAL
CONSTITUCIONAL DE COYUCA DE CATALÁN, GUERRERO
TESORERÍA MUNICIPAL
2018 - 2021

H. AYUNTAMIENTO MUNICIPAL CONSTITUCIONAL DE COYUCA DE CATALÁN, GUERRERO

ANEXO 1 EJERCICIO FISCAL 2019

PROGRAMA MUNICIPAL		DATOS INDICADOR				CRITERIOS DE CONSISTENCIA					
MO	UNIDADES RESPONSABLES	NOMBRE DEL INDICADOR	INTERPRETACIÓN	TIPO DE INDICADOR	DIMENSIÓN	FÓRMULA	UNIDAD DE MEDIDA	FRECUENCIA DE MEDICIÓN	MEDIOS DE IDENTIFICACIÓN	¿El indicador es pertinente temáticamente?	¿El indicador es factible técnicamente?
122	Oficialía Mayor	Porcentaje de actividades encaminadas al manejo de recursos elaboradas	Eficiencia en los mecanismos del manejo de recursos humanos, suministro de materiales y servicios generales	Estratégico	Eficiencia	(Actividades para el mejoramiento de manejo de recursos elaboradas / actividades para el manejo de recursos programadas) * 100	%	Trimestral	Avances de POA	El indicador no mide de manera neta la competitividad	El indicador es factible técnicamente debido a que su método de cálculo y medios de verificación son tal que el indicador puede ser estimado con la que cuenta el programa
123	Oficialía Mayor	Porcentaje de presupuesto ejercido	Eficiente presupuestal adquisición y manejo de recursos	Gestión	Economía	(Presupuesto ejercido / presupuesto asignado) * 100	%	Trimestral	Balanza	El indicador no mide de manera neta la competitividad	El indicador es factible técnicamente debido a que su método de cálculo y medios de verificación son tal que el indicador puede ser estimado con la que cuenta el programa
124	Oficialía Mayor	Total de medidas de control implementadas	Contar con medidas de control interno (procedimientos, manuales, etc...)	Gestión	Eficacia	Suma de medidas de control implementadas	%	Mensual	Reportes Internos	El indicador no mide de manera neta la competitividad	El indicador es factible técnicamente debido a que su método de cálculo y medios de verificación son tal que el indicador puede ser estimado con la que cuenta el programa
125	Oficialía Mayor	Porcentaje de documentos elaborados	Diseñar, coordinar e implementar las normas, políticas y criterios que en materia de administración interna	Gestión	Eficacia	(Documentos elaborados / documentos programados de elaboración) * 100	%	Mensual	Normatividad	El indicador no mide de manera neta la competitividad	El indicador es factible técnicamente debido a que su método de cálculo y medios de verificación son tal que el indicador puede ser estimado con la que cuenta el programa
126	Oficialía Mayor	Porcentaje de efectividad en los procesos de reclutamiento y selección del personal	Implementación de un sistema para contratación y selección del personal	Gestión	Eficacia	(Procesos elaborados / procesos programados de elaboración) * 100	%	Mensual	Informes Internos	El indicador no mide de manera neta la competitividad	El indicador es factible técnicamente debido a que su método de cálculo y medios de verificación son tal que el indicador puede ser estimado con la que cuenta el programa
127	Oficialía Mayor	Porcentaje de políticas elaboradas	Formulación de políticas de condiciones de trabajo generales	Gestión	Eficacia	(Políticas elaboradas / políticas programadas de elaboración) * 100	%	Mensual	Informes Internos	El indicador no mide de manera neta la competitividad	El indicador es factible técnicamente debido a que su método de cálculo y medios de verificación son tal que el indicador puede ser estimado con la que cuenta el programa

Elaboró

H. AYUNTAMIENTO MUNICIPAL CONSTITUCIONAL DE COYUCA DE CATALÁN, GRO.
ORGANO DE CONTROL INTERNO
2018 - 2021

H. AYUNTAMIENTO MUNICIPAL CONSTITUCIONAL DE COYUCA DE CATALÁN, GRO.
TESORERÍA MUNICIPAL
2018 - 2021

H. AYUNTAMIENTO MUNICIPAL CONSTITUCIONAL DE COYUCA DE CATALÁN, GRO.
SÍNDICO PROCURADOR
2018 - 2021



H. AYUNTAMIENTO MUNICIPAL CONSTITUCIONAL DE COYUCA DE CATALÁN, GUERRERO

ANEXO 1 EJERCICIO FISCAL 2019

PROGRAMA MUNICIPAL	UNIDADES RESPONSABLES	NOMBRE DEL INDICADOR	INTERPRETACIÓN	TIPO DE INDICADOR	DIMENSIÓN	FÓRMULA	UNIDAD DE MEDIDA	FRECUENCIA DE MEDICIÓN	MEDIOS DE IDENTIFICACIÓN	CRITERIOS DE CONSISTENCIA	
										¿El indicador es pertinente matemáticamente?	¿El indicador es factible técnicamente?
128	Oficialía Mayor	Porcentaje de papeles de trabajo realizados	Elaboración de papeles de trabajo para control de bienes muebles	Gestión	Eficacia	(Papeles de trabajo elaborados / papeles de trabajo por elaborar) * 100	%	Mensual	Informes internos	El indicador no mide de manera neta la competitividad	El indicador es factible técnicamente debido a que su método de cálculo y medios de verificación son tal que el indicador puede ser estimado con la información con la que cuenta el programa
129	Oficialía Mayor	Porcentaje de bitácoras elaboradas	Estructurar bitácoras de mantenimiento y reparación de bienes	Gestión	Eficacia	(Bitácoras elaboradas / bitácoras programadas de elaboración) * 100	%	Mensual	Reportes internos	El indicador no mide de manera neta la competitividad	El indicador es factible técnicamente debido a que su método de cálculo y medios de verificación son tal que el indicador puede ser estimado con la información con la que cuenta el programa
130	Dirección de Registro Civil	Porcentaje de personas identificadas en libros	Identificación oportuna de los pobladores	Estrategico	Eficiencia	(Personas identificadas en los libros / Total de habitantes) * 100	%	Anual	Libros de registro	El indicador no mide de manera neta la competitividad	El indicador es factible técnicamente debido a que su método de cálculo y medios de verificación son tal que el indicador puede ser estimado con la información con la que cuenta el programa
131	Dirección de Registro Civil	Porcentaje de procedimientos establecidos	Eficiencia en la asignación de identidad estado civil de las personas	Estrategico	Eficiencia	(Procedimientos establecidos / procedimientos por establecer) * 100	%	Trimestral	Informes internos	El indicador no mide de manera neta la competitividad	El indicador es factible técnicamente debido a que su método de cálculo y medios de verificación son tal que el indicador puede ser estimado con la información con la que cuenta el programa
132	Dirección de Registro Civil	Porcentaje de cumplimiento en disposiciones de registro	Cultura de registro promovida	Estrategico	Eficiencia	(Disposiciones de registro implementadas / disposiciones de registro programadas) * 100	%	Trimestral	Reportes internos	El indicador no mide de manera neta la competitividad	El indicador es factible técnicamente debido a que su método de cálculo y medios de verificación son tal que el indicador puede ser estimado con la información con la que cuenta el programa
133	Dirección de Registro Civil	Porcentaje de registros de personas efectuados	Registro de nacimientos, matrimonios, defunciones y reconocimientos	Gestión	Eficacia	(Registros realizados / registros programados de realización) * 100	%	Mensual	Informes internos	El indicador no mide de manera neta la competitividad	El indicador es factible técnicamente debido a que su método de cálculo y medios de verificación son tal que el indicador puede ser estimado con la información con la que cuenta el programa



H. AYUNTAMIENTO MUNICIPAL CONSTITUCIONAL DE COYUCA DE CATALÁN, GUERRERO
SECRETARÍA MUNICIPAL
2018 - 2021

H. AYUNTAMIENTO MUNICIPAL CONSTITUCIONAL DE COYUCA DE CATALÁN, GRO.
C.P. GUILLERMO ÚNICA VALDÉS
CONTROLADOR INTERNO DE CONTROL INTERNO
2018 - 2021

H. AYUNTAMIENTO MUNICIPAL CONSTITUCIONAL DE COYUCA DE CATALÁN, GUERRERO
TESORERÍA MUNICIPAL
2018 - 2021



H. AYUNTAMIENTO MUNICIPAL CONSTITUCIONAL DE COYUCA DE CATALÁN, GUERRERO

ANEXO 1 EJERCICIO FISCAL 2019

PROGRAMA MUNICIPAL		DATOS INDICADOR					CRITERIOS DE CONSISTENCIA				
MO	UNIDADES RESPONSABLES	NOMBRE DEL INDICADOR	INTERPRETACIÓN	TIPO DE INDICADOR	DIMENSIÓN	FÓRMULA	UNIDAD DE MEDIDA	FRECUENCIA DE MEDICIÓN	MEDIOS DE IDENTIFICACIÓN	¿El indicador es pertinente temáticamente?	¿El indicador es factible técnicamente?
										El indicador es factible técnicamente debido a que su método de cálculo y medios de verificación son tal que el indicador puede ser estimado con la información con la que cuenta el programa	
134	Dirección de Registro Civil	Porcentaje de certificados otorgados	Emisión de certificados otorgados	Gestión	Eficacia	$(\text{Certificados otorgados} / \text{certificados programados de realización}) * 100$	%	Mensual	Informes internos	El indicador no mide de manera neta la competitividad	El indicador es factible técnicamente debido a que su método de cálculo y medios de verificación son tal que el indicador puede ser estimado con la información con la que cuenta el programa
135	Dirección de Registro Civil	Porcentaje de trámites de corrección de datos realizados	Trámites de corrección de datos	Gestión	Eficacia	$(\text{Trámites realizados} / \text{trámites programados}) * 100$	%	Mensual	Reportes internos	El indicador no mide de manera neta la competitividad	El indicador es factible técnicamente debido a que su método de cálculo y medios de verificación son tal que el indicador puede ser estimado con la información con la que cuenta el programa
136	Dirección de Registro Civil	Conteos de libros realizados	Conteo de los libros	Gestión	Eficacia	Suma de conteos realizados	%	Mensual	Bitácoras de seguimiento	El indicador no mide de manera neta la competitividad	El indicador es factible técnicamente debido a que su método de cálculo y medios de verificación son tal que el indicador puede ser estimado con la información con la que cuenta el programa
137	Dirección de Registro Civil	Porcentaje de medidas de control implementadas	Infraestructura adecuada	Estratégico	Eficiencia	$(\text{Medidas implementadas} / \text{medidas programadas}) * 100$	%	Trimestral	Reportes internos	El indicador no mide de manera neta la competitividad	El indicador es factible técnicamente debido a que su método de cálculo y medios de verificación son tal que el indicador puede ser estimado con la información con la que cuenta el programa
138	Dirección de Registro Civil	Porcentaje de aplicación de recursos para adecuación de instalaciones	Adecuación de instalaciones	Gestión	Eficacia	$(\text{Presupuesto ejercido} / \text{presupuesto aprobado}) * 100$	%	Mensual	Evidencias fotográfica	El indicador no mide de manera neta la competitividad	El indicador es factible técnicamente debido a que su método de cálculo y medios de verificación son tal que el indicador puede ser estimado con la información con la que cuenta el programa
139	Dirección de Registro Civil	Porcentaje de tramites realizados durante las brigadas	Reducción de problemas de movilidad	Gestión	Eficiencia	$(\text{Trámites realizados en las brigadas} / \text{trámites programados en las brigadas}) * 100$	%	Mensual	Resultados	El indicador no mide de manera neta la competitividad	El indicador es factible técnicamente debido a que su método de cálculo y medios de verificación son tal que el indicador puede ser estimado con la información con la que cuenta el programa



H. AYUNTAMIENTO MUNICIPAL CONSTITUCIONAL DE COYUCA DE CATALÁN, GRO.
PRESIDENCIA MUNICIPAL
2018 - 2021

H. AYUNTAMIENTO MUNICIPAL CONSTITUCIONAL DE COYUCA DE CATALÁN, GRO.
SÍNDICO PROCURADOR
2019 - 2021

Elaboró: H. AYUNTAMIENTO MUNICIPAL CONSTITUCIONAL DE COYUCA DE CATALÁN, GRO.
C.P. GUILLERMO URBANO ORLANDO CONTRALOR INTERNO
2019 - 2021

H. AYUNTAMIENTO MUNICIPAL CONSTITUCIONAL DE COYUCA DE CATALÁN, GRO.
TESORERÍA MUNICIPAL
2018 - 2021



H. AYUNTAMIENTO MUNICIPAL CONSTITUCIONAL DE COYUCA DE CATALÁN, GUERRERO

ANEXO 1 EJERCICIO FISCAL 2019

PROGRAMA MUNICIPAL	UNIDADES RESPONSABLES	NOMBRE DEL INDICADOR	INTERPRETACIÓN	TIPO DE INDICADOR	DIMENSIÓN	FÓRMULA	UNIDAD DE MEDIDA	FRECUENCIA DE MEDICIÓN	MEDIOS DE IDENTIFICACIÓN	CRITERIOS DE CONSISTENCIA	
										¿El indicador es pertinente temáticamente?	¿El indicador es factible técnicamente?

Coordinación y realización de eventos especiales	140	Dirección de Eventos Especiales	Satisfacción de la ciudadanía por la realización de eventos.	de la Estrategia	Eficiencia	(Personas que mencionan estar satisfechas con los eventos realizados / total de habitantes) * 100	%	Actual	Encuestas	El indicador no mide de manera neta la competitividad	El indicador es factible técnicamente debido a que su método de cálculo y medios de verificación son tal que el indicador puede ser estimado con la información con la que cuenta el programa
	141	Dirección de Eventos Especiales	Buena organización y realización de eventos	de la Estrategia	Eficiencia	(Eventos realizados / eventos programados) * 100	%	Trimestral	Evidencia fotográfica	El indicador no mide de manera neta la competitividad	El indicador es factible técnicamente debido a que su método de cálculo y medios de verificación son tal que el indicador puede ser estimado con la información con la que cuenta el programa
	142	Dirección de Eventos Especiales	Brindar los servicios logísticos, en la organización y desarrollo de los eventos y giras del Presidente Municipal.	de la Estrategia	Eficiencia	(Servicios logísticos brindados / servicios logísticos programados) * 100	%	Trimestral	Evidencia fotográfica	El indicador no mide de manera neta la competitividad	El indicador es factible técnicamente debido a que su método de cálculo y medios de verificación son tal que el indicador puede ser estimado con la información con la que cuenta el programa
	143	Dirección de Eventos Especiales	Promoción y difusión de eventos	de Gestión	Eficacia	(Promociones y difusión realizadas / promociones y difusión programadas) * 100	%	Mensual	Propaganda	El indicador no mide de manera neta la competitividad	El indicador es factible técnicamente debido a que su método de cálculo y medios de verificación son tal que el indicador puede ser estimado con la información con la que cuenta el programa
	144	Dirección de Eventos Especiales	Elaboración de reporte de actividades realizadas	de Gestión	Eficacia	(Reportes de actividades realizados / reportes de actividades programados) * 100	%	Mensual	Bitácora	El indicador no mide de manera neta la competitividad	El indicador es factible técnicamente debido a que su método de cálculo y medios de verificación son tal que el indicador puede ser estimado con la información con la que cuenta el programa
Protección Civil Municipal	145	Especies de peligro identificadas	Baja vulnerabilidad por factores naturales y antropicos	de Estrategia	Eficiencia	Suma de espacios peligrosos identificados		Annual	Reportes internos	El indicador no mide de manera neta la competitividad	El indicador es factible técnicamente debido a que su método de cálculo y medios de verificación son tal que el indicador puede ser estimado con la información con la que cuenta el programa

H. AYUNTAMIENTO MUNICIPAL
CONSTITUCIONAL
COYUCA DE CATALÁN, GUERRERO

PRESIDENCIA MUNICIPAL
2018 - 2021

H. AYUNTAMIENTO MUNICIPAL
CONSTITUCIONAL DE
COYUCA DE CATALÁN, GRO.

TESORERIA MUNICIPAL
2018 - 2021

H. AYUNTAMIENTO MUNICIPAL
CONSTITUCIONAL DE
COYUCA DE CATALÁN, GRO.

SÍNDICO PROCURADOR
2018 - 2021

H. AYUNTAMIENTO MUNICIPAL
CONSTITUCIONAL DE
COYUCA DE CATALÁN, GRO.


CONTRALOR INTERNO
2018 - 2021




H. AYUNTAMIENTO MUNICIPAL CONSTITUCIONAL DE COYUCA DE CATALÁN, GUERRERO

ANEXO 1 EJERCICIO FISCAL 2019

PROGRAMA MUNICIPAL	NO	UNIDADES RESPONSABLES	NOMBRE DEL INDICADOR	INTERPRETACIÓN	TIPO DE INDICADOR	DIMENSIÓN	FÓRMULA	UNIDAD DE MEDIDA	FRECUENCIA DE MEDICIÓN	MEDIOS DE IDENTIFICACIÓN	CRITERIOS DE CONSISTENCIA	
											¿El indicador es pertinente técnicamente?	¿El indicador es factible técnicamente?
	146	Protección Civil Municipal	Porcentaje de intervenciones de riesgo en materia de protección civil	La población cuenta con información y capacidad necesaria para actuar en casos de emergencia	Estratégico	Eficiencia	(Intervenciones realizadas / intervenciones programadas) * 100	%	Trimestral	Reportes internos	El indicador no mide de manera neta la competitividad	El indicador es factible técnicamente debido a que su método de cálculo y medios de verificación son tal que el indicador puede ser estimado con la información con la que cuenta el programa
	147	Protección Civil Municipal	Porcentaje de servicios prestados	Servicio de prevención ante fenómenos perturbadores	Estratégico	Eficiencia	(Servicios prestados / servicios programados) * 100	%	Trimestral	Reportes internos	El indicador no mide de manera neta la competitividad	El indicador es factible técnicamente debido a que su método de cálculo y medios de verificación son tal que el indicador puede ser estimado con la información con la que cuenta el programa
Auxiliar a la población y brindar apoyo preventivo.	148	Protección Civil Municipal	Porcentaje de recorridos realizados	Recorridos de búsqueda de zonas peligrosas	Gestión	Eficacia	(Recorridos realizados / recorridos programados) * 100	%	Mensual	Reportes internos	El indicador no mide de manera neta la competitividad	El indicador es factible técnicamente debido a que su método de cálculo y medios de verificación son tal que el indicador puede ser estimado con la información con la que cuenta el programa
	149	Protección Civil Municipal	Porcentaje de certificaciones otorgadas	Certificación de instituciones públicas, privadas y organismos del municipio	Gestión	Eficacia	(Certificaciones otorgadas / certificaciones programadas) * 100	%	Mensual	Reportes internos	El indicador no mide de manera neta la competitividad	El indicador es factible técnicamente debido a que su método de cálculo y medios de verificación son tal que el indicador puede ser estimado con la información con la que cuenta el programa
	150	Protección Civil Municipal	Porcentaje de pláticas de tratamiento de fenómenos realizadas	Dar pláticas de lo que se debe llevar a cabo antes, durante y después que se presenten fenómenos	Gestión	Eficacia	(Pláticas realizadas / pláticas programadas) * 100	%	Mensual	Reportes internos	El indicador no mide de manera neta la competitividad	El indicador es factible técnicamente debido a que su método de cálculo y medios de verificación son tal que el indicador puede ser estimado con la información con la que cuenta el programa
	151	Protección Civil Municipal	Porcentaje de simulacros realizados	Realizar simulacros de prevención y de verificación de los procedimientos del programa de protección civil	Gestión	Eficacia	(Simulacros realizados / simulacros programados) * 100	%	Mensual	Evidencia fotográfica	El indicador no mide de manera neta la competitividad	El indicador es factible técnicamente debido a que su método de cálculo y medios de verificación son tal que el indicador puede ser estimado con la información con la que cuenta el programa




H. AYUNTAMIENTO MUNICIPAL
CONSTITUCIONAL DE
COYUCA DE CATALÁN, GRO.
PRESIDENCIA MUNICIPAL
2018 - 2021




H. AYUNTAMIENTO MUNICIPAL
CONSTITUCIONAL DE
COYUCA DE CATALÁN, GRO.
SECRETARÍA DE CONTROL INTERNO
2018 - 2021

Elaboró



C.P. GUILLERMO URIBE
CONTRALORO DE CONTROL INTERNO
2018 - 2021



H. AYUNTAMIENTO MUNICIPAL
CONSTITUCIONAL DE
COYUCA DE CATALÁN, GRO.
TESORERÍA MUNICIPAL
2018 - 2021

H. AYUNTAMIENTO MUNICIPAL CONSTITUCIONAL DE COYUCA DE CATALÁN, GUERRERO

ANEXO 1 EJERCICIO FISCAL 2019

PROGRAMA MUNICIPAL	UNIDADES RESPONSABLES	NOMBRE DEL INDICADOR	INTERPRETACIÓN	TIPO DE INDICADOR	DIMENSIÓN	FÓRMULA	UNIDAD DE MEDIDA	FRECUENCIA DE MEDICIÓN	MEDIOS DE IDENTIFICACIÓN	CRITERIOS DE CONSISTENCIA	
										¿El indicador es técnicamente factible?	¿El indicador es pertinente temáticamente?
Ejecución de obras y proyectos	Dirección de Obras Públicas	Índice de avance de infraestructura	Obras/actividades que elevan la calidad de vida	Estratégico	Eficiencia	$(\text{Total de obras/actividades terminadas} / \text{obras actividades totales}) * 100$	%	Anual	Avance físico financiero	El indicador no mide de manera neta la competitividad	El indicador es factible técnicamente debido a que su método de cálculo y medios de verificación son tal que el indicador puede ser estimado con la información con la que cuenta el programa
	Dirección de Obras Públicas	Índice de asentamientos urbanos	Ordenamiento territorial en el municipio	Estratégico	Eficiencia	$(\text{Total de asentamientos ordenados}) * 100$	%	Trimestral	INEGI	El indicador no mide de manera neta la competitividad	El indicador es factible técnicamente debido a que su método de cálculo y medios de verificación son tal que el indicador puede ser estimado con la información con la que cuenta el programa
	Dirección de Obras Públicas	Total de programas de ordenamiento territorial	Programas de ordenamiento territorial	Estratégico	Eficiencia	$(\text{Total programas totales ejecutados}) * 100$	%	Trimestral	Salud	El indicador no mide de manera neta la competitividad	El indicador es factible técnicamente debido a que su método de cálculo y medios de verificación son tal que el indicador puede ser estimado con la información con la que cuenta el programa
	Dirección de Obras Públicas	Porcentaje de avance físico	Avance en la construcción de obras	Gestión	Eficacia	$(\text{Metas alcanzadas} / \text{metas programadas}) * 100$	%	Mensual	Avance físico financiero	El indicador no mide de manera neta la competitividad	El indicador es factible técnicamente debido a que su método de cálculo y medios de verificación son tal que el indicador puede ser estimado con la información con la que cuenta el programa
	Dirección de Obras Públicas	Índice de asentamientos riesgo	Alas de riesgo municipales	Estratégico	Eficiencia	$(\text{Total de asentamientos de riesgo}) * 100$	%	Trimestral	Salud	El indicador no mide de manera neta la competitividad	El indicador es factible técnicamente debido a que su método de cálculo y medios de verificación son tal que el indicador puede ser estimado con la información con la que cuenta el programa
Dirección de Obras Públicas	Porcentaje de realización de obras	Terminación de obras	Gestión	Eficacia	$(\text{Obras concluidas en el año} / \text{obras programadas de construcción en el año}) * 100$	%	Mensual	Reportes internos	El indicador no mide de manera neta la competitividad	El indicador es factible técnicamente debido a que su método de cálculo y medios de verificación son tal que el indicador puede ser estimado con la información con la que cuenta el programa	

H. AYUNTAMIENTO MUNICIPAL CONSTITUCIONAL DE COYUCA DE CATALÁN, GUERRERO.
PRESIDENCIA MUNICIPAL
2018 - 2021

H. AYUNTAMIENTO MUNICIPAL CONSTITUCIONAL DE COYUCA DE CATALÁN, GUERRERO.
SÍNDICO PROCURADOR
2018 - 2021

H. AYUNTAMIENTO MUNICIPAL CONSTITUCIONAL DE COYUCA DE CATALÁN, GUERRERO.
CONTROLADOR INTERNO
2018 - 2021

H. AYUNTAMIENTO MUNICIPAL CONSTITUCIONAL DE COYUCA DE CATALÁN, GUERRERO.
TESORERÍA MUNICIPAL
2018 - 2021

H. AYUNTAMIENTO MUNICIPAL CONSTITUCIONAL DE COYUCA DE CATALÁN, GUERRERO

ANEXO 1 EJERCICIO FISCAL 2019

PROGRAMA MUNICIPAL		DATOS INDICADOR				CRITERIOS DE CONSISTENCIA					
MO	UNIDADES RESPONSABLES	NOMBRE DEL INDICADOR	INTERPRETACIÓN	TIPO DE INDICADOR	DIMENSIÓN	FÓRMULA	UNIDAD DE MEDIDA	FRECUENCIA DE MEDICIÓN	MEDIOS DE IDENTIFICACIÓN	¿El indicador es pertinente técnicamente?	¿El indicador es factible técnicamente?
158	Dirección de Obras Públicas	Índice de asentamientos en zonas sin riesgo	Asentamientos urbanos en zonas sin riesgos	Estratégico	Eficiencia	$(\text{Total de asentamientos} / \text{total de riesgo}) * 100$	%	Trimestral	Informe de gobierno	El indicador no mide de manera neta la competitividad	El indicador es factible técnicamente debido a que su método de cálculo y medios de verificación son tal que el indicador puede ser estimado con la información con la que cuenta el programa
159	Dirección de Obras Públicas	Porcentaje de avance financiero	Avance en el financiamiento programado de obras	Gestión	Economía	$(\text{Presupuesto utilizado en obras} / \text{presupuesto programado para obras}) * 100$	%	Mensual	Avance físico financiero	El indicador no mide de manera neta la competitividad	El indicador es factible técnicamente debido a que su método de cálculo y medios de verificación son tal que el indicador puede ser estimado con la información con la que cuenta el programa
160	Dirección de Agua Potable	Porcentaje de agua potable en comunidades	Agua potable en mas zonas del municipio	Estratégico	Eficiencia	$(\text{Comunidades con acceso al servicio de agua potable} / \text{total de comunidades del municipio}) * 100$	%	Actual	Informes internos / INEGI	El indicador no mide de manera neta la competitividad	El indicador es factible técnicamente debido a que su método de cálculo y medios de verificación son tal que el indicador puede ser estimado con la información con la que cuenta el programa
161	Dirección de Agua Potable	Porcentaje de satisfacción del servicio de agua potable	Sistema de agua potable eficiente	Estratégico	Eficiencia	$(\text{Personas satisfechas con el servicio de agua potable} / \text{total de habitantes}) * 100$	%	Trimestral	Encuestas	El indicador no mide de manera neta la competitividad	El indicador es factible técnicamente debido a que su método de cálculo y medios de verificación son tal que el indicador puede ser estimado con la información con la que cuenta el programa
162	Dirección de Agua Potable	Porcentaje de incremento de acceso al agua potable	Eficiente distribución de agua	Estratégico	Eficiencia	$(\text{Total de comunidades con acceso a agua potable 2019} / \text{comunidades con acceso a agua potable 2018}) * 100$	%	Trimestral	Reportes internos	El indicador no mide de manera neta la competitividad	El indicador es factible técnicamente debido a que su método de cálculo y medios de verificación son tal que el indicador puede ser estimado con la información con la que cuenta el programa
163	Dirección de Agua Potable	Porcentaje de contribuyentes que pagan	Pago de los contribuyentes	Gestión	Eficiencia	$(\text{Contribuyentes que pagaron} / \text{total de contribuyentes}) * 100$	%	Mensual	Reportes internos	El indicador no mide de manera neta la competitividad	El indicador es factible técnicamente debido a que su método de cálculo y medios de verificación son tal que el indicador puede ser estimado con la información con la que cuenta el programa

H. AYUNTAMIENTO MUNICIPAL
CONSTITUCIONAL DE
COYUCA DE CATALÁN, GRO.
PRESIDENCIA MUNICIPAL
2018 - 2021

H. AYUNTAMIENTO MUNICIPAL
CONSTITUCIONAL DE
COYUCA DE CATALÁN, GRO.
SERVICIO PROCURADOR
2018 - 2021

Elaboró
C.P. GUILLERMO URRUTIA VALENTE
CONTROLADOR INTERNO
2018 - 2021

H. AYUNTAMIENTO MUNICIPAL
CONSTITUCIONAL DE
COYUCA DE CATALÁN, GRO.
TESORERÍA MUNICIPAL
2018 - 2021



H. AYUNTAMIENTO MUNICIPAL CONSTITUCIONAL DE COYUCA DE CATALÁN, GUERRERO

ANEXO 1 EJERCICIO FISCAL 2019

PROGRAMA MUNICIPAL		DATOS INDICADOR				CRITERIOS DE CONSISTENCIA					
NO	UNIDADES RESPONSABLES	NOMBRE DEL INDICADOR	INTERPRETACIÓN	TIPO DE INDICADOR	DIMENSIÓN	FÓRMULA	UNIDAD DE MEDIDA	FRECUENCIA DE MEDICIÓN	MEDIOS DE IDENTIFICACIÓN	¿El indicador es pertinente temáticamente?	¿El indicador es factible técnicamente?

164	Dirección de Agua Potable	Porcentaje de inspecciones a los sistemas realizadas	Inspecciones de funcionamiento del sistema de agua potable	Gestión	Eficacia	$(\text{Inspecciones realizadas} / \text{inspecciones programadas}) * 100$	%	Mensual	Informes internos	El indicador no mide de manera neta la competitividad	El indicador es factible técnicamente debido a que su método de cálculo y medios de verificación son tal que el indicador puede ser estimado con la información con la que cuenta el programa
165	Dirección de Agua Potable	Porcentaje de sesiones de mantenimiento a las fuentes de abastecimiento de agua potable	Dar mantenimiento preventivo a las fuentes de abastecimiento de agua potable	Gestión	Eficacia	$(\text{Sesiones de mantenimiento realizadas} / \text{sesiones de mantenimiento programadas de realización}) * 100$	%	Mensual	Reportes internos	El indicador no mide de manera neta la competitividad	El indicador es factible técnicamente debido a que su método de cálculo y medios de verificación son tal que el indicador puede ser estimado con la información con la que cuenta el programa
166	Dirección de Agua Potable	Porcentaje de tanques de almacenamiento limpios	Limpieza de tanques de almacenamiento	Gestión	Eficacia	$(\text{Tanques limpios} / \text{tanques programados de limpieza}) * 100$	%	Mensual	Evidencia fotográfica	El indicador no mide de manera neta la competitividad	El indicador es factible técnicamente debido a que su método de cálculo y medios de verificación son tal que el indicador puede ser estimado con la información con la que cuenta el programa
167	Dirección de Agua Potable	Porcentaje de eficiencia en la captación de recursos en materia de agua potable	Eficiencia para la captación y ejercicio de recursos para mejora de la infraestructura básica de agua potable	Estratégico	Eficiencia	$(\text{Metas cumplidas} / \text{metas establecidas}) * 100$	%	Trimestral	Reportes internos	El indicador no mide de manera neta la competitividad	El indicador es factible técnicamente debido a que su método de cálculo y medios de verificación son tal que el indicador puede ser estimado con la información con la que cuenta el programa
168	Dirección de Agua Potable	Porcentaje de ejecución eficiente de proyectos de infraestructura	Proyectos, planeación y coordinación para el desarrollo de infraestructura convencional	Gestión	Eficacia	$(\text{Proyectos realizados} / \text{proyectos programados}) * 100$	%	Mensual	Evidencia fotográfica	El indicador no mide de manera neta la competitividad	El indicador es factible técnicamente debido a que su método de cálculo y medios de verificación son tal que el indicador puede ser estimado con la información con la que cuenta el programa
169	Dirección de Agua Potable	Porcentaje de recursos para la atención de demandas de servicio de agua	Recursos suficientes para la atención de demandas de servicio de agua	Gestión	Economía	$(\text{Presupuesto ejercido} / \text{presupuesto aprobado}) * 100$	%	Mensual	Resultados	El indicador no mide de manera neta la competitividad	El indicador es factible técnicamente debido a que su método de cálculo y medios de verificación son tal que el indicador puede ser estimado con la información con la que cuenta el programa

H. AYUNTAMIENTO MUNICIPAL
CONSTITUCIONAL DE COYUCA DE CATALÁN, GRO.
PRESIDENCIA MUNICIPAL
2018 - 2021

H. AYUNTAMIENTO MUNICIPAL
CONSTITUCIONAL DE COYUCA DE CATALÁN, GRO.
TESORERÍA MUNICIPAL
2018 - 2021

Elaboró:

C.P. GUILLERMO JIMÉNEZ
CONTRALOR INTERNO



H. AYUNTAMIENTO MUNICIPAL CONSTITUCIONAL DE COYUCA DE CATALÁN, GUERRERO

ANEXO 1

EJERCICIO FISCAL 2019



PROGRAMA MUNICIPAL		UNIDADES RESPONSABLES		NOMBRE DEL INDICADOR		INTERPRETACIÓN		TIPO DE INDICADOR		DIMENSIÓN		FÓRMULA		UNIDAD DE MEDIDA		FRECUENCIA DE MEDICIÓN		MEDIOS DE IDENTIFICACIÓN		CRITERIOS DE CONSISTENCIA	
																				¿El indicador es factible técnicamente? ¿El indicador es pertinente matemáticamente? ¿El indicador es factible físicamente? ¿El indicador es factible técnicamente?	
		Dirección de Juventud y Deporte		Porcentaje de infraestructura deportiva del municipio otorgados apoyos		Contribuir a fomentar el deporte y la cultura física así como mejorar la infraestructura deportiva del municipio mediante la realización, promoción y fortalecimiento de eventos deportivos		Estratégico		Eficiencia		(Apoyos otorgados/ apoyos programados) * 100		%		Anual		Informes internos		El indicador no mide de manera neta la competitividad del programa	
		Dirección de Juventud y Deporte		Porcentaje de eventos deportivos realizados		La administración municipal realiza promoción y fortalece los eventos deportivos		Estratégico		Eficiencia		(Eventos deportivos realizados / eventos deportivos programados) * 100		%		Trimestral		Informes internos		El indicador no mide de manera neta la competitividad del programa	
		Dirección de Juventud y Deporte		Porcentaje de acciones de activación física efectuadas		Acciones de activación física entre los habitantes del municipio		Estratégico		Eficiencia		(Acciones de activación efectuadas / acciones de actividad programadas) * 100		%		Trimestral		Evidencia fotográfica		El indicador no mide de manera neta la competitividad del programa	
		Dirección de Juventud y Deporte		Porcentaje de convocatorias para la activación física		Elaborar convocatorias para la activación física		Gestión		Eficacia		(Convocatorias lanzadas / convocatorias programadas) * 100		%		Mensual		Publicidad		El indicador no mide de manera neta la competitividad del programa	
		Dirección de Juventud y Deporte		Porcentaje de solicitudes para la realización de acciones de activación física		Solicitar espacios, para la realización de acciones de activación física		Gestión		Eficacia		(Solicitudes atendidas/solicitudes programadas para atender) * 100		%		Mensual		Informes internos		El indicador no mide de manera neta la competitividad del programa	
		Dirección de Juventud y Deporte		Porcentaje de apoyos a ligas deportivas		Ligas deportivas en el municipio		Estratégico		Eficiencia		(Apoyos entregados / apoyos programados) * 100		%		Trimestral		Evidencia fotográfica		El indicador no mide de manera neta la competitividad del programa	

Fortalecer el desarrollo de la juventud



H. AYUNTAMIENTO MUNICIPAL CONSTITUCIONAL DE COYUCA DE CATALÁN, GRO.
PRESIDENCIA MUNICIPAL
2018 - 2021



H. AYUNTAMIENTO MUNICIPAL CONSTITUCIONAL DE COYUCA DE CATALÁN, GRO.
SINDICATO PROCURADOR
2018 - 2021



H. AYUNTAMIENTO MUNICIPAL CONSTITUCIONAL DE COYUCA DE CATALÁN, GRO.
ORGANO DE CONTROL INTERNO
2018 - 2021



H. AYUNTAMIENTO MUNICIPAL CONSTITUCIONAL DE COYUCA DE CATALÁN, GRO.
TESORERIA MUNICIPAL
2018 - 2021

H. AYUNTAMIENTO MUNICIPAL CONSTITUCIONAL DE COYUCA DE CATALÁN, GUERRERO

ANEXO 1 EJERCICIO FISCAL 2019

PROGRAMA MUNICIPAL		DATOS INDICADOR				CRITERIOS DE CONSISTENCIA					
UNIDADES RESPONSABLES	NOMBRE DEL INDICADOR	INTERPRETACIÓN	TIPO DE INDICADOR	DIMENSIÓN	FÓRMULA	UNIDAD DE MEDIDA	FRECUENCIA DE MEDICIÓN	MEDIOS DE IDENTIFICACIÓN	¿El indicador es técnicamente factible?	¿El indicador es pertinente?	¿El indicador es factible técnicamente?
Dirección de Juventud y Deporte	Porcentaje de material deportivo adquirido	Adquisición de material deportivo	Gestión	Eficacia	$\frac{\text{Material adquirido / material programado por adquirir}}{100} \cdot 100$	%	Mensual	Inventario	El indicador no mide de manera neta la competitividad	El indicador es pertinente	El indicador es factible técnicamente debido a que su método de cálculo y medios de verificación son tal que el indicador puede ser estimado con la información con la que cuenta el programa
Dirección de Juventud y Deporte	Porcentaje de gestiones de apoyos económicos para deportistas	Gestionar apoyos económicos para deportistas	Gestión	Eficacia	$\frac{\text{Gestiones realizadas / gestiones programadas}}{100} \cdot 100$	%	Mensual	Informes internos	El indicador no mide de manera neta la competitividad	El indicador es pertinente	El indicador es factible técnicamente debido a que su método de cálculo y medios de verificación son tal que el indicador puede ser estimado con la información con la que cuenta el programa
Dirección de Cultura y Arte	Tasa de variación en la realización de eventos culturales	Contribuir para que la población del municipio acceda y participe en las manifestaciones artísticas mediante el fomento y producción de servicios culturales	Estratégico	Eficiencia	$\frac{\text{Eventos culturales efectuados en el presente ejercicio / eventos culturales efectuados en el año anterior}}{100} \cdot 100$	%	Anual	Informes / reportes	El indicador no mide de manera neta la competitividad	El indicador es pertinente	El indicador es factible técnicamente debido a que su método de cálculo y medios de verificación son tal que el indicador puede ser estimado con la información con la que cuenta el programa
Dirección de Cultura y Arte	Porcentaje de población municipal incorporada a la actividad artística y cultural	La población municipal cuenta con eventos culturales y artísticos que promueven el sano esparcimiento de la sociedad	Estratégico	Eficiencia	$\frac{\text{Total de asistentes registrados en eventos culturales y artísticos municipales / total de población municipal}}{100} \cdot 100$	%	Trimestral	Reportes internos	El indicador no mide de manera neta la competitividad	El indicador es pertinente	El indicador es factible técnicamente debido a que su método de cálculo y medios de verificación son tal que el indicador puede ser estimado con la información con la que cuenta el programa
Dirección de Cultura y Arte	Porcentaje de realización de eventos culturales y artísticos	Actividades culturales y artísticas otorgadas al público en general	Estratégico	Eficiencia	$\frac{\text{Eventos culturales y artísticos realizados / Eventos culturales y artísticos programados}}{100} \cdot 100$	%	Trimestral	Reportes internos	El indicador no mide de manera neta la competitividad	El indicador es pertinente	El indicador es factible técnicamente debido a que su método de cálculo y medios de verificación son tal que el indicador puede ser estimado con la información con la que cuenta el programa
Dirección de Cultura y Arte	Porcentaje de vida cultural en días naturales	Elaboración de un programa cultural y artístico	Gestión	Eficiencia	$\frac{\text{Días calendario con eventos culturales y artísticos programados / días calendario naturales}}{100} \cdot 100$	%	Mensual	Reportes internos	El indicador no mide de manera neta la competitividad	El indicador es pertinente	El indicador es factible técnicamente debido a que su método de cálculo y medios de verificación son tal que el indicador puede ser estimado con la información con la que cuenta el programa

Preservar las tradiciones y cultura municipales.

Elaboro

H. AYUNTAMIENTO MUNICIPAL CONSTITUCIONAL DE COYUCA DE CATALÁN, GRO. SINDICO PROCURADOR

C.P. GUILLERMO URETA VALENZUELA
ORGANO DE CONTROL INTERNO

H. AYUNTAMIENTO MUNICIPAL CONSTITUCIONAL DE COYUCA DE CATALÁN, GRO. TESORERÍA MUNICIPAL

2018 - 2021

2018 - 2021

2018 - 2021

2018 - 2021

2018 - 2021

2018 - 2021

2018 - 2021

H. AYUNTAMIENTO MUNICIPAL CONSTITUCIONAL DE COYUCA DE CATALÁN, GUERRERO

ANEXO 1 EJERCICIO FISCAL 2019

PROGRAMA MUNICIPAL	UNIDADES RESPONSABLES	NOMBRE DEL INDICADOR	INTERPRETACIÓN	TIPO DE INDICADOR	DIMENSIÓN	FÓRMULA	UNIDAD DE MEDIDA	FRECUENCIA DE MEDICIÓN	MEDIOS DE IDENTIFICACIÓN	CRITERIOS DE CONSISTENCIA	
										¿El indicador es pertinente técnicamente?	¿El indicador es factible técnicamente?
182	Dirección de Cultura y Arte	Porcentaje de promociones realizadas	Promoción de actividades culturales	Gestión	Eficacia	(Actividades y eventos publicados / total de eventos programados de publicar) * 100	%	Mensual	Publicidad	El indicador no mide de manera neta la competitividad	El indicador es factible técnicamente debido a que su método de cálculo y medios de verificación son tal que el indicador puede ser estimado con la información con la que cuenta el programa
183	Dirección de Cultura y Arte	Porcentaje de aprovechamiento de espacio con expresiones artísticas y culturales	Espacios donde se celebran expresiones artísticas y culturales	Gestión	Eficacia	(Espacios que albergaron expresiones artísticas y culturales / total de espacios susceptibles para albergar expresiones artísticas y culturales) * 100	%	Mensual	Evidencia fotográfica	El indicador no mide de manera neta la competitividad	El indicador es factible técnicamente debido a que su método de cálculo y medios de verificación son tal que el indicador puede ser estimado con la información con la que cuenta el programa
184	Dirección de Cultura y Arte	Porcentaje de expresiones artísticas y culturales realizadas	Atender solicitudes en materia de expresiones artísticas y culturales	Gestión	Eficacia	(Expresiones artísticas y culturales realizadas / solicitudes de expresiones artísticas y culturales recibidas) * 100	%	Mensual	Reportes internos	El indicador no mide de manera neta la competitividad	El indicador es factible técnicamente debido a que su método de cálculo y medios de verificación son tal que el indicador puede ser estimado con la información con la que cuenta el programa
185	Prevención Social del Delito	Porcentaje de cumplimiento de acciones a favor de la mejora en seguridad pública	Contribuir a la disminución de la violencia y la inseguridad en el municipio mediante la construcción de entornos y comunidades libres de violencia y delincuencia por medio de la generación de mayor	Estratégico	Eficiencia	(Actividades y/o acciones realizadas / actividades y/o acciones programadas) * 100	%	Anual	Informes / reportes	El indicador no mide de manera neta la competitividad	El indicador es factible técnicamente debido a que su método de cálculo y medios de verificación son tal que el indicador puede ser estimado con la información con la que cuenta el programa
186	Prevención Social del Delito	Porcentaje de proyectos de prevención social de la violencia y la delincuencia con participación ciudadana	El municipio cuente con proyectos de prevención social para abatir la violencia, la delincuencia y la inseguridad con participación ciudadana	Estratégico	Eficiencia	(Proyectos realizados / Proyectos programados) * 100	%	Trimestral	Evidencia fotográfica	El indicador no mide de manera neta la competitividad	El indicador es factible técnicamente debido a que su método de cálculo y medios de verificación son tal que el indicador puede ser estimado con la información con la que cuenta el programa

H. AYUNTAMIENTO MUNICIPAL
CONSTITUCIONAL DE COYUCA DE CATALÁN, GUERRERO.
PRESIDENCIA MUNICIPAL
2018 - 2021

H. AYUNTAMIENTO MUNICIPAL
CONSTITUCIONAL DE COYUCA DE CATALÁN, GUERRERO.
SINDICATO PROCURADOR
2018 - 2021

H. AYUNTAMIENTO MUNICIPAL
CONSTITUCIONAL DE COYUCA DE CATALÁN, GUERRERO.
COMITÉ DE CONTROL INTERNO
2018 - 2021

H. AYUNTAMIENTO MUNICIPAL
CONSTITUCIONAL DE COYUCA DE CATALÁN, GUERRERO.
TESORERÍA MUNICIPAL
2018 - 2021

H. AYUNTAMIENTO MUNICIPAL CONSTITUCIONAL DE COYUCA DE CATALÁN, GUERRERO

ANEXO 1

EJERCICIO FISCAL 2019

PROGRAMA MUNICIPAL		DATOS INDICADOR										CRITERIOS DE CONSISTENCIA	
NO	UNIDADES RESPONSABLES	NOMBRE DEL INDICADOR	INTERPRETACIÓN	TIPO DE INDICADOR	DIMENSIÓN	FÓRMULA	UNIDAD DE MEDIDA	FRECUENCIA DE MEDICIÓN	MEDIOS DE IDENTIFICACIÓN	¿El indicador es pertinente temáticamente?	¿El indicador es factible técnicamente?		
187	Prevencción Social del Delito	Generación del Modelo de Prevención Social de la Violencia y la Delincuencia con Participación Ciudadana	Modelo de Prevención Social de la Violencia y la Delincuencia con Participación Ciudadana	Estratégico	Eficiencia	Modelo de Prevención Social de la Violencia y la Delincuencia con Participación Ciudadana	%	Trimestral	Reportes internos	El indicador no mide de manera neta la competitividad	El indicador es factible técnicamente debido a que su método de cálculo y medios de verificación son tal que el indicador puede ser estimado con la información con la que cuenta el programa		
188	Prevencción Social del Delito	Porcentaje de eventos realizados	Talleres, pláticas, conferencias y representaciones sobre violencia intrafamiliar, desintegración familiar, equidad de género, salud sexual, medidas de autoprotección, prevención de fraudes y	Gestión	Eficacia	(Eventos realizados/ eventos programados) * 100	%	Trimestral	Evidencia fotográfica	El indicador no mide de manera neta la competitividad	El indicador es factible técnicamente debido a que su método de cálculo y medios de verificación son tal que el indicador puede ser estimado con la información con la que cuenta el programa		
189	Prevencción Social del Delito	Porcentaje de conocimiento de la normatividad	Creación y conocimiento de la normatividad de prevención del delito	Gestión	Eficacia	(Personas que conocen la normatividad / total de habitantes) * 100	%	Mensual	Encuestas	El indicador no mide de manera neta la competitividad	El indicador es factible técnicamente debido a que su método de cálculo y medios de verificación son tal que el indicador puede ser estimado con la información con la que cuenta el programa		
190	Prevencción Social del Delito	Porcentaje de servicios de prevención del delito realizados	Servicios de prevención del delito prestados	Gestión	Eficacia	(Servicios realizados/ servicios programados) * 100	%	Mensual	Evidencia fotográfica	El indicador no mide de manera neta la competitividad	El indicador es factible técnicamente debido a que su método de cálculo y medios de verificación son tal que el indicador puede ser estimado con la información con la que cuenta el programa		
191	Dirección de Servicios Municipales	Porcentaje de satisfacción en el otorgamiento de servicios públicos municipales	Controlar a Propositora servicios de calidad y asegurar su mejora continua en beneficio de la población del municipio mediante el otorgamiento de servicios oportunos y eficaces de	Estratégico	Eficiencia	(Personas que mencionen estar satisfechas con los servicios municipales que otorga el ayuntamiento / personas entrevistadas) * 100	%	Anual	Encuestas	El indicador no mide de manera neta la competitividad	El indicador es factible técnicamente debido a que su método de cálculo y medios de verificación son tal que el indicador puede ser estimado con la información con la que cuenta el programa		

H. AYUNTAMIENTO MUNICIPAL CONSTITUCIONAL DE COYUCA DE CATALÁN, GUERRERO
PRESIDENCIA MUNICIPAL
2018 - 2021

H. AYUNTAMIENTO MUNICIPAL CONSTITUCIONAL DE COYUCA DE CATALÁN, GUERRERO
SINDICO PROCURADOR
2018 - 2021

H. AYUNTAMIENTO MUNICIPAL CONSTITUCIONAL DE COYUCA DE CATALÁN, GUERRERO
ÓRGANO DE CONTROL INTERNO
C.P. GUILLERMO URIETA VALENTE
2018 - 2021

H. AYUNTAMIENTO MUNICIPAL CONSTITUCIONAL DE COYUCA DE CATALÁN, GUERRERO
TESORERIA MUNICIPAL
2018 - 2021



H. AYUNTAMIENTO MUNICIPAL CONSTITUCIONAL DE COYUCA DE CATALÁN, GUERRERO

ANEXO 1

EJERCICIO FISCAL 2019

PROGRAMA MUNICIPAL	UNIDADES RESPONSABLES	NOMBRE DEL INDICADOR	INTERPRETACIÓN	TIPO DE INDICADOR	DIMENSIÓN	FÓRMULA	UNIDAD DE MEDIDA	FRECUENCIA DE MEDICIÓN	MEDIOS DE IDENTIFICACIÓN	CRITERIOS DE CONSISTENCIA	
										¿El indicador es pertinente temáticamente?	¿El indicador es factible técnicamente?

198	Dirección de Servicios Municipales	Porcentaje de implementación del programa de limpieza y fumigación de mercados y parícones	Efectuar acciones para la implementación del programa de limpieza y fumigación de mercados y parícones	Gestión	Eficacia	$(\text{Programas de limpieza y fumigación realizados} / \text{programas de limpieza y fumigación programados}) * 100$	%	Mensual	Reportes internos	El indicador no mide de manera neta la competitividad	El indicador es factible técnicamente debido a que su método de cálculo y medios de verificación son tal que el indicador puede ser estimado con la información con la que cuenta el programa
199	Dirección de Servicios Municipales	Porcentaje de limpiezas realizadas	Efectuar acciones de avenidas principales y caminos	Gestión	Eficacia	$(\text{Limpiezas realizadas} / \text{limpiezas programadas}) * 100$	%	Mensual	Reportes internos	El indicador no mide de manera neta la competitividad	El indicador es factible técnicamente debido a que su método de cálculo y medios de verificación son tal que el indicador puede ser estimado con la información con la que cuenta el programa
200	Dirección de Reglamentos	Porcentaje de establecimientos revisados	Contribuir al crecimiento comercial del municipio mejorando con ello la calidad de vida de la ciudadanía	Estratégico	Eficiencia	$(\text{Establecimientos revisados} / \text{establecimientos programados de revisión}) * 100$	%	Annual	Reportes internos	El indicador no mide de manera neta la competitividad	El indicador es factible técnicamente debido a que su método de cálculo y medios de verificación son tal que el indicador puede ser estimado con la información con la que cuenta el programa
201	Dirección de Reglamentos	Porcentaje de puestos ambulantes regularizados	Regular el comercio informal del municipio	Estratégico	Eficiencia	$(\text{Puestos ambulantes regularizados} / \text{total de puestos ambulantes}) * 100$	%	Trimestral	Cálculo de empadronamiento	El indicador no mide de manera neta la competitividad	El indicador es factible técnicamente debido a que su método de cálculo y medios de verificación son tal que el indicador puede ser estimado con la información con la que cuenta el programa
202	Dirección de Reglamentos	Porcentaje de cédulas de empadronamiento autorizadas	Comercio municipal fortalecido	Estratégico	Eficiencia	$(\text{Cédulas de empadronamiento autorizadas} / \text{cédulas de empadronamiento programadas de autorizar}) * 100$	%	Trimestral	Reporte de empadronamiento	El indicador no mide de manera neta la competitividad	El indicador es factible técnicamente debido a que su método de cálculo y medios de verificación son tal que el indicador puede ser estimado con la información con la que cuenta el programa
203	Dirección de Reglamentos	Porcentaje de establecimientos revisados	Inspecciones en las cuales se verifiquen que estén acatadas las disposiciones fiscales, sanitarias, epidemiológicas y de seguridad pública	Gestión	Eficacia	$(\text{Establecimientos inspeccionados} / \text{establecimientos programados de inspección}) * 100$	%	Mensual	Reportes internos	El indicador no mide de manera neta la competitividad	El indicador es factible técnicamente debido a que su método de cálculo y medios de verificación son tal que el indicador puede ser estimado con la información con la que cuenta el programa

H. AYUNTAMIENTO MUNICIPAL
CONSTITUCIONAL DE
COYUCA DE CATALÁN, GRO.
PRESIDENCIA MUNICIPAL
2018 - 2021

H. AYUNTAMIENTO MUNICIPAL
CONSTITUCIONAL DE
COYUCA DE CATALÁN, GRO.
TESORERÍA MUNICIPAL
2018 - 2021



H. AYUNTAMIENTO MUNICIPAL CONSTITUCIONAL DE COYUCA DE CATALÁN, GUERRERO

ANEXO 1 EJERCICIO FISCAL 2019

PROGRAMA MUNICIPAL	UNIDADES RESPONSABLES	NOMBRE DEL INDICADOR	INTERPRETACIÓN	TIPO DE INDICADOR	DIMENSIÓN	FÓRMULA	UNIDAD DE MEDIDA	FRECUENCIA DE MEDICIÓN	MEDIOS DE IDENTIFICACIÓN	CRITERIOS DE CONSISTENCIA	
										¿El indicador es matemáticamente?	¿El indicador es factible técnicamente?

Informar acerca de los eventos realizados	Dirección de Comunicación Social	Porcentaje de informes publicados sobre resultados de áreas	Contribuir a generar una administración confiable mediante una adecuada comunicación hacia la ciudadanía sobre las acciones y servicios que brinda el ayuntamiento	Estratégico	Eficiencia	$(\text{Informes publicados} / \text{informes programados}) * 100$	%	Anual	Publicaciones en medios	El indicador no mide de manera neta competitividad	El indicador es factible técnicamente debido a que su método de cálculo y medios de verificación son tal que el indicador puede ser estimado con la información con la que cuenta el programa
	Dirección de Comunicación Social	Porcentaje de población informada	Pobladores informados sobre las acciones que lleva a cabo el Ayuntamiento	Estratégico	Eficiencia	$(\text{Población informada} / \text{total de habitantes}) * 100$	%	Trimestral	Encuestas	El indicador no mide de manera neta competitividad	El indicador es factible técnicamente debido a que su método de cálculo y medios de verificación son tal que el indicador puede ser estimado con la información con la que cuenta el programa
	Dirección de Comunicación Social	Porcentaje de información publicada en medios de comunicación	Adecuadas estrategias mediáticas para informar a la sociedad	Estratégico	Eficiencia	$(\text{Información publicada} / \text{información programada}) * 100$	%	Trimestral	Reportes internos	El indicador no mide de manera neta competitividad	El indicador es factible técnicamente debido a que su método de cálculo y medios de verificación son tal que el indicador puede ser estimado con la información con la que cuenta el programa
	Dirección de Comunicación Social	Porcentaje de medios de comunicación que atienden convocatorias	Relación adecuada con los medios de comunicación	Gestión	Eficacia	$(\text{Medios de comunicación que atienden convocatorias} / \text{total de medios de comunicación}) * 100$	%	Mensual	Publicaciones en medios	El indicador no mide de manera neta competitividad	El indicador es factible técnicamente debido a que su método de cálculo y medios de verificación son tal que el indicador puede ser estimado con la información con la que cuenta el programa
	Dirección de Comunicación Social	Porcentaje de reuniones sobre los avances y resultados de las áreas	Información sobre las áreas del ayuntamiento sobre sus avances y resultados	Estratégico	Eficiencia	$(\text{Publicaciones realizadas} / \text{publicaciones programadas}) * 100$	%	Trimestral	Publicaciones en medios	El indicador no mide de manera neta competitividad	El indicador es factible técnicamente debido a que su método de cálculo y medios de verificación son tal que el indicador puede ser estimado con la información con la que cuenta el programa
	Dirección de Comunicación Social	Porcentaje de reuniones informativas de las áreas	Concientización de las áreas sobre el manejo de la información	Gestión	Eficiencia	$(\text{Reuniones informativas realizadas} / \text{reuniones informativas programadas}) * 100$	%	Mensual	Listas de asistencia	El indicador no mide de manera neta competitividad	El indicador es factible técnicamente debido a que su método de cálculo y medios de verificación son tal que el indicador puede ser estimado con la información con la que cuenta el programa



H. AYUNTAMIENTO MUNICIPAL
COYUCA DE CATALÁN, GRO.
PRESIDENCIA MUNICIPAL
2018 - 2021

H. AYUNTAMIENTO MUNICIPAL
COYUCA DE CATALÁN, GRO.
SINDICO PROCURADOR
2018 - 2021

C.P. GUILLERMO URBANIZACIONAL DE
CONTROL INTERNO
ÓRGANO DE CONTROL INTERNO
2018 - 2021

H. AYUNTAMIENTO MUNICIPAL
COYUCA DE CATALÁN, GRO.
TESORERIA MUNICIPAL
2018 - 2021



H. AYUNTAMIENTO MUNICIPAL CONSTITUCIONAL DE COYUCA DE CATALÁN, GUERRERO

ANEXO 1

EJERCICIO FISCAL 2019

PROGRAMA MUNICIPAL	UNIDADES RESPONSABLES	NOMBRE DEL INDICADOR	INTERPRETACIÓN	TIPO DE INDICADOR	DIMENSIÓN	FÓRMULA	UNIDAD DE MEDIDA	FRECUENCIA DE MEDICIÓN	MEDIOS DE IDENTIFICACIÓN	CRITERIOS DE CONSISTENCIA	
										¿El indicador es pertinente técnicamente?	¿El indicador es factible técnicamente?
	Dirección de Comunicación Social	Porcentaje de información recibida a tiempo	Recepción de información a tiempo	Gestión	Eficacia	(Información recibida a tiempo / total de información recibida) * 100	%	Mensual	Reportes internos	El indicador no mide de manera neta competitividad	El indicador es factible técnicamente debido a que su método de cálculo y medios de verificación son tal que el indicador puede ser estimado con la información con la que cuenta el programa
	Dirección de Desarrollo y Programas Sociales	Tasa de variación en el número de grupos organizados en condiciones de marginación	Contribuir a mejorar las condiciones sociales de la población mediante grupos organizados de población en condiciones de marginación	Estratégico	Eficiencia	(Grupos organizados en condiciones de marginación en el año actual / Grupos organizados en condiciones de marginación en el año anterior) * 100	%	Anual	Informes internos	El indicador no mide de manera neta competitividad	El indicador es factible técnicamente debido a que su método de cálculo y medios de verificación son tal que el indicador puede ser estimado con la información con la que cuenta el programa
	Dirección de Desarrollo y Programas Sociales	Tasa de variación en el número de proyectos comunitarios formados para el beneficio del municipio	Los grupos organizados de población en condiciones de marginación implementan proyectos comunitarios para el beneficio de la localidad	Estratégico	Eficiencia	(Proyectos comunitarios para el beneficio de la localidad en el año actual / proyectos comunitarios para el beneficio de la localidad en el año anterior) * 100	%	Trimestral	Informes internos	El indicador no mide de manera neta competitividad	El indicador es factible técnicamente debido a que su método de cálculo y medios de verificación son tal que el indicador puede ser estimado con la información con la que cuenta el programa
	Dirección de Desarrollo y Programas Sociales	Porcentaje de gestiones sobre los programas de desarrollo social	Gestiones realizadas sobre los programas de desarrollo social	Estratégico	Eficiencia	(Gestiones sobre los programas de desarrollo social realizadas / Gestiones sobre los programas de desarrollo social programadas) * 100	%	Trimestral	Informes internos	El indicador no mide de manera neta competitividad	El indicador es factible técnicamente debido a que su método de cálculo y medios de verificación son tal que el indicador puede ser estimado con la información con la que cuenta el programa
	Dirección de Desarrollo y Programas Sociales	Porcentaje de solicitudes de programas sociales	Seguimiento a las solicitudes de programas sociales	Gestión	Eficacia	(Solicitudes de programas sociales atendidos / solicitudes de programas sociales en trámite) * 100	%	Mensual	Informes internos	El indicador no mide de manera neta competitividad	El indicador es factible técnicamente debido a que su método de cálculo y medios de verificación son tal que el indicador puede ser estimado con la información con la que cuenta el programa
	Dirección de Desarrollo y Programas Sociales	Porcentaje de capacitaciones para generar conocimientos y habilidades de gestión	Capacitaciones otorgadas para generar conocimientos y habilidades de gestión sobre los programas de desarrollo social a grupos organizados de la población en marginación	Estratégico	Eficiencia	(Capacitaciones realizadas / capacitaciones programadas) * 100	%	Trimestral	Listas de asistencia	El indicador no mide de manera neta competitividad	El indicador es factible técnicamente debido a que su método de cálculo y medios de verificación son tal que el indicador puede ser estimado con la información con la que cuenta el programa

Ayuda a personas vulnerables.



H. AYUNTAMIENTO MUNICIPAL CONSTITUCIONAL DE COYUCA DE CATALÁN, GUERRERO
PRESIDENCIA MUNICIPAL
2018 - 2021



H. AYUNTAMIENTO MUNICIPAL CONSTITUCIONAL DE COYUCA DE CATALÁN, GRO.
SECRETARÍA DE ADMINISTRACIÓN Y FINANZAS
2018 - 2021



H. AYUNTAMIENTO MUNICIPAL CONSTITUCIONAL DE COYUCA DE CATALÁN, GRO.
ÓRGANO DE CONTROL INTERNO
2018 - 2021
C.P. GUILLERMO URIBE
CONTRALOR INTERNO



H. AYUNTAMIENTO MUNICIPAL CONSTITUCIONAL DE COYUCA DE CATALÁN, GRO.
TESORERÍA MUNICIPAL
2018 - 2021



H. AYUNTAMIENTO MUNICIPAL CONSTITUCIONAL DE COYUCA DE CATALÁN, GUERRERO

ANEXO 1 EJERCICIO FISCAL 2019

PROGRAMA MUNICIPAL	NO	UNIDADES RESPONSABLES	NOMBRE DEL INDICADOR	INTERPRETACIÓN	TIPO DE INDICADOR	DIMENSIÓN	FÓRMULA	UNIDAD DE MEDIDA	FRECUENCIA DE MEDICIÓN	MEDIOS DE IDENTIFICACIÓN	CRITERIOS DE CONSISTENCIA	
											¿El indicador es pertinente temáticamente?	¿El indicador es factible técnicamente?

	216	Dirección de Desarrollo y Programas Sociales	Porcentaje de reuniones regionales realizadas	Asesoramiento en la operación de los programas en reuniones regionales	Gestión	Eficacia	(Reuniones regionales realizadas/ Reuniones regionales programadas) * 100	%	Mensual	Reportes internos	El indicador no mide de manera neta la competitividad	El indicador es factible técnicamente debido a que su método de cálculo y medios de verificación son tal que el indicador puede ser estimado con la información con la que cuenta el programa
	217	Dirección de Consejería Jurídica y Coordinación de Asesores	Porcentaje de procesos jurídicos regulatorios aplicables	Fortalecer los procesos regulatorios mediante acciones que influyen directamente en la garantía jurídica del gobierno y la sociedad	Estratégico	Eficiencia	(Procesos jurídicos regulados / total de procesos jurídicos) * 100	%	Anual	Reportes Internos	El indicador no mide de manera neta la competitividad	El indicador es factible técnicamente debido a que su método de cálculo y medios de verificación son tal que el indicador puede ser estimado con la información con la que cuenta el programa
	218	Dirección de Consejería Jurídica y Coordinación de Asesores	Porcentaje de capacitaciones realizadas	Procedimientos jurídicos congruentes y actualización en materia procesal regulatoria	Estratégico	Eficiencia	(Capacitaciones realizadas / total de capacitaciones programadas) * 100	%	Trimestral	Listas de asistencia	El indicador no mide de manera neta la competitividad	El indicador es factible técnicamente debido a que su método de cálculo y medios de verificación son tal que el indicador puede ser estimado con la información con la que cuenta el programa
	219	Dirección de Consejería Jurídica y Coordinación de Asesores	Porcentaje de asesores jurídicos capacitados	Los asesores jurídicos se encuentran capacitados para orientar en materia procedimental regulatoria	Estratégico	Eficiencia	(Personal con capacitación / total de personal) * 100	%	Trimestral	Constancias	El indicador no mide de manera neta la competitividad	El indicador es factible técnicamente debido a que su método de cálculo y medios de verificación son tal que el indicador puede ser estimado con la información con la que cuenta el programa
	220	Dirección de Consejería Jurídica y Coordinación de Asesores	Porcentaje de demandas atendidas en contra de la administración pública municipal	Demanda en contra de la Administración Pública Municipal son atendidas oportunamente	Gestión	Eficacia	(Demandas atendidas / total de demandas) * 100	%	Mensual	Reportes Internos	El indicador no mide de manera neta la competitividad	El indicador es factible técnicamente debido a que su método de cálculo y medios de verificación son tal que el indicador puede ser estimado con la información con la que cuenta el programa
	221	Dirección de Consejería Jurídica y Coordinación de Asesores	Porcentaje de asesorías jurídicas impartidas	Impartición de Asesorías a las autoridades y particular	Gestión	Eficacia	(Asesorías brindadas / total de asesorías programadas) * 100	%	Mensual	Reportes Internos	El indicador no mide de manera neta la competitividad	El indicador es factible técnicamente debido a que su método de cálculo y medios de verificación son tal que el indicador puede ser estimado con la información con la que cuenta el programa

Asesoría legal.



H. AYUNTAMIENTO MUNICIPAL CONSTITUCIONAL DE COYUCA DE CATALÁN, GUERRERO
PRESIDENCIA MUNICIPAL
2018 - 2021



H. AYUNTAMIENTO MUNICIPAL CONSTITUCIONAL DE COYUCA DE CATALÁN, GUERRERO
SECRETARÍA DE CONTROL INTERNO
2018 - 2021



C.P. GUILLERMO URBANO CONTRALOR INTERNO



Elaboró
H. AYUNTAMIENTO MUNICIPAL CONSTITUCIONAL DE COYUCA DE CATALÁN, GUERRERO
2018 - 2021



H. AYUNTAMIENTO MUNICIPAL CONSTITUCIONAL DE COYUCA DE CATALÁN, GUERRERO
TESORERÍA MUNICIPAL
2018 - 2021



H. AYUNTAMIENTO MUNICIPAL CONSTITUCIONAL DE COYUCA DE CATALÁN, GUERRERO

ANEXO 1

EJERCICIO FISCAL 2019

PROGRAMA MUNICIPAL	DATOS INDICADOR					CRITERIOS DE CONSISTENCIA				
	UNIDADES RESPONSABLES	NOMBRE DEL INDICADOR	INTERPRETACIÓN	TIPO DE INDICADOR	DIMENSIÓN	FÓRMULA	UNIDAD DE MEDIDA	FRECUENCIA DE MEDICIÓN	MEDIOS DE IDENTIFICACIÓN	¿El indicador es pertinente temáticamente?

222	Dirección de Consejería Jurídica y Coordinación de Asesores	Porcentaje de leyes y normas aplicadas	Publicación de leyes, reglamentos o circulares que emanan del ayuntamiento	Gestión	Eficacia	$(\text{Leyes y normas aplicadas} / \text{total de leyes y normas}) * 100$	%	Mensual	Normatividad	El indicador no mide de manera neta la competitividad	El indicador es factible técnicamente debido a que su método de cálculo y medios de verificación son tal que el indicador puede ser estimado con la información con la que cuenta el programa
223	Dirección de Servicios Tecnológicos e Informáticos	Tasa de variación de equipos de cómputo adquiridos	Contribuir a eficientar la gestión y administración gubernamental a través de las TIC's que contribuyen al impulso de un gobierno electrónico	Estratégico	Eficiencia	$(\text{Equipos de cómputo adquiridos en el año actual} / \text{Equipos de cómputo adquiridos en el año anterior}) * 100$	%	Anual	Inventario	El indicador no mide de manera neta la competitividad	El indicador es factible técnicamente debido a que su método de cálculo y medios de verificación son tal que el indicador puede ser estimado con la información con la que cuenta el programa
224	Dirección de Servicios Tecnológicos e Informáticos	Porcentaje de avance en la prestación de servicios electrónicos	Los servidores públicos municipales cuentan con TIC's que mejoran la operación y distribución de la información brindada a la ciudadanía y la prestación de servicios públicos electrónicos	Estratégico	Eficiencia	$(\text{Total de trámites municipales en línea} / \text{total de trámites municipales por subir a la web}) * 100$	%	Trimestral	Reportes internos	El indicador no mide de manera neta la competitividad	El indicador es factible técnicamente debido a que su método de cálculo y medios de verificación son tal que el indicador puede ser estimado con la información con la que cuenta el programa
225	Dirección de Servicios Tecnológicos e Informáticos	Porcentaje de avance en la mejora procedimental	Procedimientos simplificados para la prestación de servicios electrónicos	Estratégico	Eficiencia	$(\text{Total de procedimientos enfocados a la prestación de servicios electrónicos} / \text{total de procedimientos identificados de prestación de servicios electrónicos}) * 100$	%	Trimestral	Reportes internos	El indicador no mide de manera neta la competitividad	El indicador es factible técnicamente debido a que su método de cálculo y medios de verificación son tal que el indicador puede ser estimado con la información con la que cuenta el programa
226	Dirección de Servicios Tecnológicos e Informáticos	Porcentaje de integración del catálogo de trámites municipales	Elaboración de un catálogo de trámites y servicios por unidad administrativa municipal	Gestión	Eficacia	$(\text{Trámites incorporados al catálogo de trámites municipales} / \text{total de trámites seleccionados para el catálogo de trámites municipales}) * 100$	%	Mensual	Catálogo	El indicador no mide de manera neta la competitividad	El indicador es factible técnicamente debido a que su método de cálculo y medios de verificación son tal que el indicador puede ser estimado con la información con la que cuenta el programa
227	Dirección de Servicios Tecnológicos e Informáticos	Porcentaje de cursos de capacitación	Campañas de actualización y capacitación impartidas a servidores públicos	Estratégico	Eficiencia	$(\text{Cursos de capacitación realizadas} / \text{cursos de capacitación programadas}) * 100$	%	Trimestral	Calendario de programación de capacitación	El indicador no mide de manera neta la competitividad	El indicador es factible técnicamente debido a que su método de cálculo y medios de verificación son tal que el indicador puede ser estimado con la información con la que cuenta el programa



H. AYUNTAMIENTO MUNICIPAL
CONSTITUCIONAL DE
COYUCA DE CATALÁN, GRU.
PRESIDENCIA MUNICIPAL
2018 - 2021



Elaboró
C.P. GUILLERMO URIEY
CONTRALOR INTERNO
2018 - 2021



H. AYUNTAMIENTO MUNICIPAL
CONSTITUCIONAL DE
COYUCA DE CATALÁN, GRU.
TESORERÍA MUNICIPAL
2018 - 2021

H. AYUNTAMIENTO MUNICIPAL CONSTITUCIONAL DE COYUCA DE CATALÁN, GUERRERO

ANEXO 1 EJERCICIO FISCAL 2019

PROGRAMA MUNICIPAL		DATOS INDICADOR				CRITERIOS DE CONSISTENCIA					
NO	UNIDADES RESPONSABLES	NOMBRE DEL INDICADOR	INTERPRETACIÓN	TIPO DE INDICADOR	DIMENSIÓN	FÓRMULA	UNIDAD DE MEDIDA	FRECUENCIA DE MEDICIÓN	MEDIOS DE IDENTIFICACIÓN	¿El indicador es matemáticamente factible?	¿El indicador es factible técnicamente?
228	Dirección de Servicios Tecnológicos e Informáticos	Porcentaje de servidores capacitados	Impartición de capacitación sobre TIC a los servidores públicos	Gestión	Eficacia	(Servidores públicos capacitados / total de servidores públicos) * 100	%	Mensual	Constancias	El indicador no mide de manera neta la competitividad	El indicador es factible técnicamente debido a que su método de cálculo y medios de verificación son tal que el indicador puede ser estimado con la información con la que cuenta el programa
229	Dirección de Salud	Porcentaje de programas o proyectos orientados al fomento de la salud y prevención de enfermedades	Mejorar la calidad de vida de la población mediante el otorgamiento de programas de medicina preventiva	Estratégico	Eficiencia	(Programas de medicina preventiva otorgados / total de programas de medicina programados) * 100	%	Anual	Reportes internos	El indicador no mide de manera neta la competitividad	El indicador es factible técnicamente debido a que su método de cálculo y medios de verificación son tal que el indicador puede ser estimado con la información con la que cuenta el programa
230	Dirección de Salud	Porcentaje de disminución de enfermedades	Bajo nivel de enfermedades en el municipio	Estratégico	Eficiencia	(Personas enfermas / total de habitantes en el municipio) * 100	%	Trimestral	Encuestas	El indicador no mide de manera neta la competitividad	El indicador es factible técnicamente debido a que su método de cálculo y medios de verificación son tal que el indicador puede ser estimado con la información con la que cuenta el programa
231	Dirección de Salud	Porcentaje de servicios de promoción y prevención realizados	Políticas públicas accesibles en cobertura de servicio de salud	Estratégico	Eficiencia	(Servicios de promoción y prevención realizados / servicios de promoción y prevención programados) * 100	%	Trimestral	Informes estadísticos	El indicador no mide de manera neta la competitividad	El indicador es factible técnicamente debido a que su método de cálculo y medios de verificación son tal que el indicador puede ser estimado con la información con la que cuenta el programa
232	Dirección de Salud	Porcentaje de campañas realizadas	Campaña de entrega de medicamento a personas de escasos recursos	Gestión	Eficacia	(Campañas realizadas / campañas programadas) * 100	%	Mensual	Reportes internos	El indicador no mide de manera neta la competitividad	El indicador es factible técnicamente debido a que su método de cálculo y medios de verificación son tal que el indicador puede ser estimado con la información con la que cuenta el programa
233	Dirección de Salud	Porcentaje de brigadas preventivas realizadas	Brigada preventiva de salud en general	Gestión	Eficacia	(Brigadas realizadas / brigadas programadas) * 100	%	Mensual	Informes internos	El indicador no mide de manera neta la competitividad	El indicador es factible técnicamente debido a que su método de cálculo y medios de verificación son tal que el indicador puede ser estimado con la información con la que cuenta el programa

Buena calidad de los servicios de salud

H. AYUNTAMIENTO MUNICIPAL CONSTITUCIONAL COYUCA DE CATALÁN, GUERRERO
PRESIDENCIA MUNICIPAL
2018 - 2021

H. AYUNTAMIENTO MUNICIPAL CONSTITUCIONAL DE COYUCA DE CATALÁN, GRO.
C. P. GUILLERMO URRUTIA MARTINEZ
CONTRALOR INTERNO DE CONTROL INTERNO
2018 - 2021

H. AYUNTAMIENTO MUNICIPAL CONSTITUCIONAL DE COYUCA DE CATALÁN, GRO.
TESORERÍA MUNICIPAL
2018 - 2021



H. AYUNTAMIENTO MUNICIPAL CONSTITUCIONAL DE COYUCA DE CATALÁN, GUERRERO

ANEXO 1 EJERCICIO FISCAL 2019

PROGRAMA MUNICIPAL	UNIDADES RESPONSABLES	NOMBRE DEL INDICADOR	INTERPRETACIÓN	TIPO DE INDICADOR	DIMENSIÓN	FÓRMULA	UNIDAD DE MEDIDA	FRECUENCIA DE MEDICIÓN	MEDIOS DE IDENTIFICACIÓN	CRITERIOS DE CONSISTENCIA	
										¿El indicador es técnicamente factible?	¿El indicador es pertinente técnicamente?

234	Dirección de Salud	Porcentaje de campañas realizadas	Campañas de vacunación	Gestión	Eficacia	$(\text{Campañas realizadas} / \text{campañas programadas}) * 100$	%	Mensual	Reportes internos	El indicador no mide de manera neta la competitividad	El indicador es factible técnicamente debido a que su método de cálculo y medios de verificación son tal que el indicador puede ser estimado con la información con la que cuenta el programa
235	Dirección de Salud	Porcentaje de pláticas otorgadas	Realización de pláticas de promoción de la salud y de prevención de enfermedades en el territorio nacional	Gestión	Eficacia	$(\text{Pláticas otorgadas} / \text{pláticas programadas}) * 100$	%	Mensual	Reportes internos	El indicador no mide de manera neta la competitividad	El indicador es factible técnicamente debido a que su método de cálculo y medios de verificación son tal que el indicador puede ser estimado con la información con la que cuenta el programa
236	Dirección de Educación	Porcentaje de jóvenes con estudios	Jóvenes con estudios	Estratégico	Eficiencia	$(\text{Jóvenes con estudio} / \text{total de jóvenes en el municipio}) * 100$	%	Anual	Informes estadísticos	El indicador no mide de manera neta la competitividad	El indicador es factible técnicamente debido a que su método de cálculo y medios de verificación son tal que el indicador puede ser estimado con la información con la que cuenta el programa
237	Dirección de Educación	Porcentaje de medidas de incremento educativo	Óptimo nivel educativo en el municipio	Estratégico	Eficiencia	$(\text{Medidas implementadas} / \text{medidas programadas}) * 100$	%	Trimestral	Reportes internos	El indicador no mide de manera neta la competitividad	El indicador es factible técnicamente debido a que su método de cálculo y medios de verificación son tal que el indicador puede ser estimado con la información con la que cuenta el programa
238	Dirección de Educación	Porcentaje de becas y apoyos entregados a estudiantes de escasos recursos del municipio	Suficiencia de apoyos para el fortalecimiento educativo	Estratégico	Eficiencia	$(\text{Apoyo entregados} / \text{apoyos programados}) * 100$	%	Trimestral	Reportes internos	El indicador no mide de manera neta la competitividad	El indicador es factible técnicamente debido a que su método de cálculo y medios de verificación son tal que el indicador puede ser estimado con la información con la que cuenta el programa
239	Dirección de Educación	Porcentaje de paquetes de útiles entregados	Entrega de útiles escolares	Gestión	Eficiencia	$(\text{Paquetes entregados} / \text{Total de paquetes programados de entrega}) * 100$	%	Mensual	Evidencias fotográficas	El indicador no mide de manera neta la competitividad	El indicador es factible técnicamente debido a que su método de cálculo y medios de verificación son tal que el indicador puede ser estimado con la información con la que cuenta el programa

H. AYUNTAMIENTO MUNICIPAL
COYUCA DE CATALÁN, GRU
PRESIDENCIA MUNICIPAL
2018 - 2021

H. AYUNTAMIENTO MUNICIPAL
COYUCA DE CATALÁN, GRU
TESORERÍA MUNICIPAL
2018 - 2021

Elaboró:

C.P. GUILLERMO URRUTIA
CONTRALOR MUNICIPIO DE CONTROL INTERNO
2018 - 2021

H. AYUNTAMIENTO MUNICIPAL CONSTITUCIONAL DE COYUCA DE CATALÁN, GUERRERO

ANEXO 1 EJERCICIO FISCAL 2019

PROGRAMA MUNICIPAL		DATOS INDICADOR				CRITERIOS DE CONSISTENCIA				
UNIDADES RESPONSABLES	NOMBRE DEL INDICADOR	INTERPRETACIÓN	TIPO DE INDICADOR	DIMENSIÓN	FÓRMULA	UNIDAD DE MEDIDA	FRECUENCIA DE MEDICIÓN	MEDIOS DE IDENTIFICACIÓN	¿El indicador es pertinente técnicamente?	¿El indicador es factible técnicamente?
Garantizar la educación básica de calidad.	240	Porcentaje de apoyos entregados a escuelas locales	Gestión	Eficacia	$(\text{Apoyos entregados} / \text{apoyos programados de entrega}) * 100$	%	Mensual	Recibos de entrega	El indicador no mide de manera neta la competitividad	El indicador es factible técnicamente debido a que su método de cálculo y medios de verificación son tal que el indicador puede ser estimado con la información con la que cuenta el programa
	241	Entrega de becas escolares a alumnos de excelencia	Gestión	Eficacia	$(\text{Becas entregadas} / \text{becas programadas de entrega}) * 100$	%	Mensual	Recibos de entrega	El indicador no mide de manera neta la competitividad	El indicador es factible técnicamente debido a que su método de cálculo y medios de verificación son tal que el indicador puede ser estimado con la información con la que cuenta el programa
	242	Mayor interés por combatir y resarcir el analfabetismo y rezago educativo	Estratégico	Eficiencia	$(\text{Acciones realizadas} / \text{acciones programadas}) * 100$	%	Trimestral	Reportes internos	El indicador no mide de manera neta la competitividad	El indicador es factible técnicamente debido a que su método de cálculo y medios de verificación son tal que el indicador puede ser estimado con la información con la que cuenta el programa
	243	Eficiencia en la gestión de convenios de colaboración para combatir el analfabetismo	Gestión	Eficacia	$(\text{Convenios formalizados} / \text{convenios programados}) * 100$	%	Mensual	Reportes internos	El indicador no mide de manera neta la competitividad	El indicador es factible técnicamente debido a que su método de cálculo y medios de verificación son tal que el indicador puede ser estimado con la información con la que cuenta el programa
	244	Participación de personas mayores en procesos de alfabetización	Gestión	Eficacia	$(\text{Personas en procesos de alfabetización} / \text{total de habitantes}) * 100$	%	Mensual	Reportes internos	El indicador no mide de manera neta la competitividad	El indicador es factible técnicamente debido a que su método de cálculo y medios de verificación son tal que el indicador puede ser estimado con la información con la que cuenta el programa
Residencia Municipal	245	Contribuir a incentivar los niveles de lectura a través del interés ciudadano en los servicios de calidad de la biblioteca municipal	Estratégico	Eficiencia	$(\text{Habitantes que acuden a la biblioteca} / \text{total de habitantes en el municipio}) * 100$	%	Annual	Listas de asistencia	El indicador no mide de manera neta la competitividad	El indicador es factible técnicamente debido a que su método de cálculo y medios de verificación son tal que el indicador puede ser estimado con la información con la que cuenta el programa





H. AYUNTAMIENTO MUNICIPAL CONSTITUCIONAL DE COYUCA DE CATALÁN, GUERRERO
RESIDENCIA MUNICIPAL
 2018 - 2021

H. AYUNTAMIENTO MUNICIPAL CONSTITUCIONAL DE COYUCA DE CATALÁN, GUERRERO
TESORERÍA MUNICIPAL
 2018 - 2021

H. AYUNTAMIENTO MUNICIPAL CONSTITUCIONAL DE COYUCA DE CATALÁN, GUERRERO
ORGANISMO DE CONTROL INTERNO
 2018 - 2021

C.P. GUILLERMO URBANO
 CONTRALOR INTERNO



H. AYUNTAMIENTO MUNICIPAL CONSTITUCIONAL DE COYUCA DE CATALÁN, GUERRERO

ANEXO 1 EJERCICIO FISCAL 2019

PROGRAMA MUNICIPAL	UNIDADES RESPONSABLES	NOMBRE DEL INDICADOR	INTERPRETACIÓN	TIPO DE INDICADOR	DIMENSIÓN	FÓRMULA	UNIDAD DE MEDIDA	FRECUENCIA DE MEDICIÓN	MEDIOS DE IDENTIFICACIÓN	CRITERIOS DE CONSISTENCIA	
										¿El indicador es técnicamente factible?	¿El indicador es pertinente técnicamente?

246	Dirección de Actividades Cívicas y Bibliotecas	Porcentaje de instalaciones y equipamiento realizados a la biblioteca	Mayor atención a las necesidades de instalación y equipamiento de la biblioteca pública	Estratégico	Eficiencia	$(\text{Instalaciones y equipamientos realizados} / \text{instalaciones y equipamientos programados}) * 100$	%	Trimestral	Evidencia fotográfica	El indicador no mide de manera neta la competitividad	El indicador es factible técnicamente debido a que su método de cálculo y medios de verificación son tal que el indicador puede ser estimado con la información con la que cuenta el programa
247	Dirección de Actividades Cívicas y Bibliotecas	Porcentaje de consultas realizadas por la ciudadanía	Mayor interés de la sociedad por consulta de bibliotecas	Estratégico	Eficiencia	$(\text{Consultas realizadas} / \text{consultas programadas}) * 100$	%	Trimestral	Balancera	El indicador no mide de manera neta la competitividad	El indicador es factible técnicamente debido a que su método de cálculo y medios de verificación son tal que el indicador puede ser estimado con la información con la que cuenta el programa
248	Dirección de Actividades Cívicas y Bibliotecas	Porcentaje de eventos realizados	Coordinación de eventos cívicos conmemorativos	Gestión	Eficacia	$(\text{Eventos realizados} / \text{Total de eventos programados}) * 100$	%	Mensual	Evidencia fotográfica	El indicador no mide de manera neta la competitividad	El indicador es factible técnicamente debido a que su método de cálculo y medios de verificación son tal que el indicador puede ser estimado con la información con la que cuenta el programa
249	Dirección de Actividades Cívicas y Bibliotecas	Porcentaje de libros adquiridos	Adquisición de nuevos libros	Gestión	Eficacia	$(\text{Libros adquiridos} / \text{libros programados por adquirir}) * 100$	%	Mensual	Inventario	El indicador no mide de manera neta la competitividad	El indicador es factible técnicamente debido a que su método de cálculo y medios de verificación son tal que el indicador puede ser estimado con la información con la que cuenta el programa
250	Dirección de Actividades Cívicas y Bibliotecas	Porcentaje de programas realizados	Implementación de programas de lectura y aprendizaje	Gestión	Eficacia	$(\text{Programas de lectura y aprendizaje realizados} / \text{programas de lectura y aprendizaje programados}) * 100$	%	Mensual	Evidencia fotográfica	El indicador no mide de manera neta la competitividad	El indicador es factible técnicamente debido a que su método de cálculo y medios de verificación son tal que el indicador puede ser estimado con la información con la que cuenta el programa
251	Dirección de Actividades Cívicas y Bibliotecas	Porcentaje de gasto invertido para mejora de la infraestructura y tecnología bibliotecaria	Eficiente infraestructura y tecnología bibliotecaria	Estratégico	Economía	$(\text{Presupuesto ejercido} / \text{presupuesto programado}) * 100$	%	Trimestral	Balanza	El indicador no mide de manera neta la competitividad	El indicador es factible técnicamente debido a que su método de cálculo y medios de verificación son tal que el indicador puede ser estimado con la información con la que cuenta el programa

H. AYUNTAMIENTO MUNICIPAL
CONSTITUCIONAL DE
COYUCA DE CATALÁN, GRO.
PRESIDENCIA MUNICIPAL
2018 - 2021

H. AYUNTAMIENTO MUNICIPAL
CONSTITUCIONAL DE
COYUCA DE CATALÁN, GRO.
TESORERÍA MUNICIPAL
2018 - 2021

Elaboró

C.P. GUILLERMO JIMÉNEZ DE CONTROL INTERNO
2018 - 2021



H. AYUNTAMIENTO MUNICIPAL CONSTITUCIONAL DE COYUCA DE CATALÁN, GUERRERO

ANEXO 1 EJERCICIO FISCAL 2019

PROGRAMA MUNICIPAL	UNIDADES RESPONSABLES	NOMBRE DEL INDICADOR	INTERPRETACIÓN	TIPO DE INDICADOR	DIMENSIÓN	FÓRMULA	UNIDAD DE MEDIDA	FRECUENCIA DE MEDICIÓN	MEDIOS DE IDENTIFICACIÓN	¿El indicador es pertinente técnicamente?	¿El indicador es factible técnicamente?
--------------------	-----------------------	----------------------	----------------	-------------------	-----------	---------	------------------	------------------------	--------------------------	---	---

252	Dirección de Actividades Civicas y Bibliotecas	Porcentaje de mantenimiento y conservación dado a la biblioteca	Eficiente mantenimiento y conservación de la biblioteca	Gestión	Eficacia	(Mantenimientos realizados / mantenimientos programados) * 100	%	Mensual	Reportes internos	El indicador no mide de manera neta la competitividad	El indicador es factible técnicamente debido a que su método de cálculo y medios de verificación son tal que el indicador puede ser estimado con la que cuenta el programa
253	Dirección de Actividades Civicas y Bibliotecas	Total de consultas y accesos al servicio bibliotecario	Eficientes sistemas de consulta y acceso a la información e investigación en la biblioteca	Gestión	Eficacia	Suma de consultas y accesos realizados	%	Mensual	Reportes internos	El indicador no mide de manera neta la competitividad	El indicador es factible técnicamente debido a que su método de cálculo y medios de verificación son tal que el indicador puede ser estimado con la que cuenta el programa
254	Dirección de Inspección de Agricultura	Porcentaje de acciones implementadas para fomentar las actividades agrícolas y agroindustriales efectuadas	Contribuir al desarrollo humano y económico a través de programas, acciones y apoyos que mejoren la calidad de vida de los habitantes del Municipio	Estratégico	Eficiencia	(Acciones realizadas / acciones programadas de realización) * 100	%	Anual	Informes internos	El indicador no mide de manera neta la competitividad	El indicador es factible técnicamente debido a que su método de cálculo y medios de verificación son tal que el indicador puede ser estimado con la que cuenta el programa
255	Dirección de Inspección de Agricultura	Porcentaje de avance de inversión	La administración municipal contribuye a fomentar actividades agrícolas y agroindustriales sustentables y sostenibles como pilar de desarrollo económico	Estratégico	Economía	(Recurso ejercido / recurso asignado) * 100	%	Trimestral	Balanza	El indicador no mide de manera neta la competitividad	El indicador es factible técnicamente debido a que su método de cálculo y medios de verificación son tal que el indicador puede ser estimado con la que cuenta el programa
256	Dirección de Inspección de Agricultura	Porcentaje de apoyos entregados	Apoyos a productores agrícolas para la adquisición de fertilizantes químicos y orgánicos a bajo precio	Estratégico	Eficiencia	(Apoyos entregados / apoyos programados) * 100	%	Trimestral	Evidencia fotográfica	El indicador no mide de manera neta la competitividad	El indicador es factible técnicamente debido a que su método de cálculo y medios de verificación son tal que el indicador puede ser estimado con la que cuenta el programa
257	Dirección de Inspección de Agricultura	Porcentaje de apoyos entregados de bultos de semilla a bajo precio	Apoyos a productores agrícolas para la adquisición de bultos de semilla a bajo precio	Gestión	Eficiencia	(Apoyos entregados / apoyos programados) * 100	%	Mensual	Evidencia fotográfica	El indicador no mide de manera neta la competitividad	El indicador es factible técnicamente debido a que su método de cálculo y medios de verificación son tal que el indicador puede ser estimado con la que cuenta el programa



H. AYUNTAMIENTO MUNICIPAL CONSTITUCIONAL DE COYUCA DE CATALÁN, GUERRERO
PRESIDENCIA MUNICIPAL
2018 - 2021

H. AYUNTAMIENTO MUNICIPAL CONSTITUCIONAL DE COYUCA DE CATALÁN, GUERRERO
SÍNDICO PROCURADOR

H. AYUNTAMIENTO MUNICIPAL CONSTITUCIONAL DE COYUCA DE CATALÁN, GUERRERO
C.P. GUILLERMO URIETA VALENTE
CONTRALOR INTERNO
ÓRGANO DE CONTROL INTERNO
2018 - 2021

H. AYUNTAMIENTO MUNICIPAL CONSTITUCIONAL DE COYUCA DE CATALÁN, GUERRERO
TESORERÍA MUNICIPAL
2018 - 2021

H. AYUNTAMIENTO MUNICIPAL CONSTITUCIONAL DE COYUCA DE CATALÁN, GUERRERO

ANEXO 1

EJERCICIO FISCAL 2019

PROGRAMA MUNICIPAL		DATOS INDICADOR					CRITERIOS DE CONSISTENCIA				
NO	UNIDADES RESPONSABLES	NOMBRE DEL INDICADOR	INTERPRETACIÓN	TIPO DE INDICADOR	DIMENSIÓN	FÓRMULA	UNIDAD DE MEDIDA	FRECUENCIA DE MEDICIÓN	MEDIOS DE IDENTIFICACIÓN	¿El indicador es pertinente técnicamente?	¿El indicador es factible técnicamente?
258	Dirección de Inspección de Agricultura	Porcentaje de apoyos entregados	Apoyos a las comunidades en la adquisición de herbicidas a bajo precio	Gestión	Eficacia	(Apoyos entregados / apoyos programados) * 101	%	Mensual	Evidencia fotográfica	El indicador no mide de manera neta la competitividad	El indicador es factible técnicamente debido a que su método de cálculo y medios de verificación son tal que el indicador puede ser estimado con la información con la que cuenta el programa
259	Dirección de Inspección de Agricultura	Papeles de trabajo realizados	Elaborar un formato de entrega de apoyos que evite la duplicidad de entrega	Gestión	Eficacia	Suma de papeles de trabajo realizados	%	Mensual	Formatos autorizados	El indicador no mide de manera neta la competitividad	El indicador es factible técnicamente debido a que su método de cálculo y medios de verificación son tal que el indicador puede ser estimado con la información con la que cuenta el programa
260	Dirección de Inspección de Agricultura	Porcentaje de capacitaciones realizadas	Capacitaciones constantes a los agricultores	Estratégico	Eficiencia	(Capacitaciones efectuadas / capacitaciones programadas) * 100	%	Trimestral	Informes internos	El indicador no mide de manera neta la competitividad	El indicador es factible técnicamente debido a que su método de cálculo y medios de verificación son tal que el indicador puede ser estimado con la información con la que cuenta el programa
261	Dirección de Inspección de Agricultura	Porcentaje de pláticas realizadas	Pláticas de fomento a la agricultura	Gestión	Eficacia	(Pláticas realizadas / pláticas programadas) * 100	%	Mensual	Reportes internos	El indicador no mide de manera neta la competitividad	El indicador es factible técnicamente debido a que su método de cálculo y medios de verificación son tal que el indicador puede ser estimado con la información con la que cuenta el programa
262	Dirección de Inspección de Agricultura	Porcentaje de asesoramientos realizados	Asesoramientos para la realización de proyectos agrícolas	Gestión	Eficacia	(Asesoramientos brindados / asesoramientos programados) * 100	%	Mensual	Evidencia fotográfica	El indicador no mide de manera neta la competitividad	El indicador es factible técnicamente debido a que su método de cálculo y medios de verificación son tal que el indicador puede ser estimado con la información con la que cuenta el programa
263	Dirección de Fomento al Empleo	Porcentaje de programas realizados	Generar programas de empleo, capacitación y financiamiento	Estratégico	Eficiencia	(Programas realizados / programas programados) * 100	%	Anual	Informes internos	El indicador no mide de manera neta la competitividad	El indicador es factible técnicamente debido a que su método de cálculo y medios de verificación son tal que el indicador puede ser estimado con la información con la que cuenta el programa

ESTADOS UNIDOS MEXICANOS
 H. AYUNTAMIENTO MUNICIPAL CONSTITUCIONAL DE COYUCA DE CATALÁN, GRO.
 DIRECCIÓN MUNICIPAL DE FOMENTO AL EMPLEO
 2018 - 2021

ESTADOS UNIDOS MEXICANOS
 H. AYUNTAMIENTO MUNICIPAL CONSTITUCIONAL DE COYUCA DE CATALÁN, GRO.
 SECRETARÍA DE FOMENTO AL EMPLEO
 2018 - 2021

ESTADOS UNIDOS MEXICANOS
 H. AYUNTAMIENTO MUNICIPAL CONSTITUCIONAL DE COYUCA DE CATALÁN, GRO.
 CONTRALOR INTERNO
 2018 - 2021

ESTADOS UNIDOS MEXICANOS
 H. AYUNTAMIENTO MUNICIPAL CONSTITUCIONAL DE COYUCA DE CATALÁN, GRO.
 TESORERÍA MUNICIPAL
 2018 - 2021

H. AYUNTAMIENTO MUNICIPAL CONSTITUCIONAL DE COYUCA DE CATALÁN, GUERRERO

ANEXO 1 EJERCICIO FISCAL 2019

PROGRAMA MUNICIPAL		DATOS INDICADOR				CRITERIOS DE CONSISTENCIA				
NO	UNIDADES RESPONSABLES	NOMBRE DEL INDICADOR	INTERPRETACIÓN	TIPO DE INDICADOR	FÓRMULA	UNIDAD DE MEDIDA	FRECUENCIA DE MEDICIÓN	MEDIDAS DE IDENTIFICACIÓN	¿El indicador es pertinente temáticamente?	¿El indicador es factible técnicamente?
264	Dirección de Fomento al Empleo	Porcentaje de eficiencia en incubación de pequeñas y medianas empresas	Eficaz centro de incubación que apoye a la creación o desarrollo y aceleramiento de emprendimiento de pequeñas y medianas empresas	Estratégico	$\frac{\text{Número de solicitudes atendidas de incubación} - \text{Número de solicitudes atendidas en el desarrollo de pequeñas y medianas empresas}}{\text{Número de solicitudes atendidas en el emprendimiento total de incubación}} \times 100$	%	Trimestral	Informes internos	El indicador no mide de manera neta la competitividad	El indicador es factible técnicamente debido a que su método de cálculo y medios de verificación son tal que el indicador puede ser estimado con la información con la que cuenta el programa
265	Dirección de Fomento al Empleo	Porcentaje de capacitación del Municipio	Promover capacitación, para el empleo y autoempleo para la población del municipio.	Estratégico	$\frac{\text{Total de personas capacitadas}}{\text{Total de la población}} \times 100$	%	Trimestral	Constancias	El indicador no mide de manera neta la competitividad	El indicador es factible técnicamente debido a que su método de cálculo y medios de verificación son tal que el indicador puede ser estimado con la información con la que cuenta el programa
266	Dirección de Fomento al Empleo	Porcentaje de desempleados atendidos	Promover la promoción de programas y estrategias para la atención a desempleados.	Gestión	$\frac{\text{Total de personas desempleadas}}{\text{Total de la población}} \times 100$	%	Mensual	Informes internos	El indicador no mide de manera neta la competitividad	El indicador es factible técnicamente debido a que su método de cálculo y medios de verificación son tal que el indicador puede ser estimado con la información con la que cuenta el programa
267	Dirección de Alumbrado Público	Porcentaje de otorgamiento de servicio de alumbrado público municipal	Proporcionar un servicio de alumbrado público calidad	Estratégico	$\frac{\text{Personas que mencionan estar satisfechas con el servicio alumbrado municipal que otorga el Ayuntamiento}}{\text{Personas entrevistadas}} \times 100$	%	Anual	Encuestas	El indicador no mide de manera neta la competitividad	El indicador es factible técnicamente debido a que su método de cálculo y medios de verificación son tal que el indicador puede ser estimado con la información con la que cuenta el programa
268	Dirección de Alumbrado Público	Tasa de variación en la instalación de luminarias del servicio de alumbrado público a las comunidades y público en general	Las luminarias del servicio de alumbrado público nocturno brindan visibilidad y público en general	Estratégico	$\frac{\text{Luminarias del servicio de alumbrado público en el año actual} / \text{Luminarias del servicio de alumbrado público en el año anterior}}{100} \times 100$	%	Trimestral	Evidencia fotográfica	El indicador no mide de manera neta la competitividad	El indicador es factible técnicamente debido a que su método de cálculo y medios de verificación son tal que el indicador puede ser estimado con la información con la que cuenta el programa



H. AYUNTAMIENTO MUNICIPAL
COYUCA DE CATALÁN, GRO.
PRESIDENCIA MUNICIPAL
2018 - 2021



H. AYUNTAMIENTO MUNICIPAL
COYUCA DE CATALÁN, GRO.
ORGANO DE CONTROL INTERNO
2018 - 2021



Elaborado por: 
C.P. GUILLERMO URIETA VALENTE
CONTRALOR INTERNO

H. AYUNTAMIENTO MUNICIPAL CONSTITUCIONAL DE COYUCA DE CATALÁN, GUERRERO

ANEXO 1 EJERCICIO FISCAL 2019

PROGRAMA MUNICIPAL		DATOS INDICADOR				CRITERIOS DE CONSISTENCIA				
NO	UNIDADES RESPONSABLES	NOMBRE DEL INDICADOR	TIPO DE INDICADOR	DIMENSIÓN	FÓRMULA	UNIDAD DE MEDIDA	FRECUENCIA DE MEDICIÓN	MEDIOS DE IDENTIFICACIÓN	¿El indicador es pertinente temáticamente?	¿El indicador es factible técnicamente?
275	Dirección de Ganadería	Porcentaje de avance de productores beneficiados con los programas otorgados	Los productores beneficiados del programa, mejorando las condiciones operativas de sus unidades productivas	Estratégico	Eficiencia	(Número de productores apoyados en el año / total de productores del sector primario) * 100	Trimestral	Informes internos	El indicador no mide de manera neta la competitividad	El indicador es factible técnicamente debido a que su método de cálculo y medios de verificación son tal que el indicador puede ser estimado con la información con la que cuenta el programa
276	Dirección de Ganadería	Tasa de variación anual de proyectos otorgados a los productores	Los productores reciben servicios acorde a sus necesidades para mejorar la operación de sus unidades productivas	Estratégico	Eficiencia	(Número de proyectos de servicios apoyados en el año / número de proyectos de servicios apoyados en el año anterior) * 100	Trimestral	Informes internos	El indicador no mide de manera neta la competitividad	El indicador es factible técnicamente debido a que su método de cálculo y medios de verificación son tal que el indicador puede ser estimado con la información con la que cuenta el programa
277	Dirección de Ganadería	Tasa de variación anual de solicitudes recibidas	Recepción de solicitudes de apoyo	Gestión	Eficacia	(Solicitudes recibidas en el año / solicitudes recibidas en el año anterior) * 100	Mensual	Informes internos	El indicador no mide de manera neta la competitividad	El indicador es factible técnicamente debido a que su método de cálculo y medios de verificación son tal que el indicador puede ser estimado con la información con la que cuenta el programa
278	Dirección de Ganadería	Porcentaje de avance de recursos pagados	Entrega de apoyos económicos a beneficiarios	Gestión	Economía	(Monto autorizado para pago / monto autorizado total) * 100	Mensual	Balanza	El indicador no mide de manera neta la competitividad	El indicador es factible técnicamente debido a que su método de cálculo y medios de verificación son tal que el indicador puede ser estimado con la información con la que cuenta el programa
279	Dirección de Medio Ambiente y Recursos Naturales	Tasa de variación de recursos ambientales censados	Contribuir a la preservación del medio ambiente mediante la inspección, vigilancia y monitoreo de los recursos naturales del municipio	Estratégico	Eficiencia	(Recursos ambientales censados en el año actual / recursos ambientales censados en el año anterior) * 100	Anual	Informes internos	El indicador no mide de manera neta la competitividad	El indicador es factible técnicamente debido a que su método de cálculo y medios de verificación son tal que el indicador puede ser estimado con la información con la que cuenta el programa
280	Dirección de Medio Ambiente y Recursos Naturales	Porcentaje de población beneficiada	La población municipal asegura la protección de recursos naturales	Estratégico	Eficiencia	(Población municipal beneficiada con la protección de áreas naturales / población total del municipio) * 100	Trimestral	Informes internos	El indicador no mide de manera neta la competitividad	El indicador es factible técnicamente debido a que su método de cálculo y medios de verificación son tal que el indicador puede ser estimado con la información con la que cuenta el programa



H. AYUNTAMIENTO MUNICIPAL
CONSTITUCIONAL DE
COYUCA DE CATALÁN, GRO.
PRESIDENCIA MUNICIPAL
2018 - 2021



H. AYUNTAMIENTO MUNICIPAL
CONSTITUCIONAL DE
COYUCA DE CATALÁN, GRO.
CONTRÓL INTERNO
2018 - 2021



H. AYUNTAMIENTO MUNICIPAL
CONSTITUCIONAL DE
COYUCA DE CATALÁN, GRO.
TESORERÍA MUNICIPAL
2018 - 2021

H. AYUNTAMIENTO MUNICIPAL CONSTITUCIONAL DE COYUCA DE CATALÁN, GUERRERO

ANEXO 1

EJERCICIO FISCAL 2019

PROGRAMA MUNICIPAL	NO	UNIDADES RESPONSABLES	NOMBRE DEL INDICADOR	INTERPRETACIÓN	TIPO DE INDICADOR	DIMENSIÓN	FÓRMULA	UNIDAD DE MEDIDA	FRECUENCIA DE MEDICIÓN	MEDIOS DE IDENTIFICACIÓN	CRITERIOS DE CONSISTENCIA	
											¿El indicador es pertinente técnicamente?	¿El indicador es factible técnicamente?
Protección al medio ambiente y preservación de los recursos naturales.	281	Dirección de Medio Ambiente y Recursos Naturales	Porcentaje de campañas realizadas	Campañas sobre la importancia de adquirir hábitos para el cuidado y conservación del medio ambiente	Estratégico	Eficiencia	(Campañas realizadas / campañas programadas) * 100	%	Trimestral	Propaganda	El indicador no mide de manera neta la competitividad	El indicador es factible técnicamente debido a que su método de cálculo y medios de verificación son tal que el indicador puede ser estimado con la información con la que cuenta el programa
	282	Dirección de Recursos Naturales	Porcentaje de pláticas realizadas	Pláticas educativas acerca del cuidado y la no contaminación del agua	Gestión	Eficacia	(Pláticas realizadas / pláticas programadas) * 101	%	Mensual	Listas de asistencia	El indicador no mide de manera neta la competitividad	El indicador es factible técnicamente debido a que su método de cálculo y medios de verificación son tal que el indicador puede ser estimado con la información con la que cuenta el programa
	283	Dirección de Recursos Naturales	Porcentaje de anuncios o carteles colocados	Promoción del cuidado de las áreas verdes y de la conservación del medio ambiente	Estratégico	Eficiencia	(Anuncios o carteles colocados / anuncios o carteles programados) * 100	%	Trimestral	Anuncios colocados	El indicador no mide de manera neta la competitividad	El indicador es factible técnicamente debido a que su método de cálculo y medios de verificación son tal que el indicador puede ser estimado con la información con la que cuenta el programa
	284	Dirección de Recursos Naturales	Porcentaje de áreas reforestadas o rehabilitadas	Reforestación y rehabilitación de áreas verdes	Gestión	Eficacia	(Áreas verdes reforestadas o rehabilitadas / total de áreas verdes) * 100	%	Mensual	Reportes internos	El indicador no mide de manera neta la competitividad	El indicador es factible técnicamente debido a que su método de cálculo y medios de verificación son tal que el indicador puede ser estimado con la información con la que cuenta el programa
	285	Gestión de Proyectos	Porcentaje de avances de etapas ejecutadas en el proyecto	Incrementar la generación y ejecución de proyectos de alto impacto positivo	Estratégico	Eficiencia	(Número de etapas concluidas / Total de etapas del proyecto contratado) * 100	%	Anual	Informes internos	El indicador no mide de manera neta la competitividad	El indicador es factible técnicamente debido a que su método de cálculo y medios de verificación son tal que el indicador puede ser estimado con la información con la que cuenta el programa
	286	Gestión de Proyectos	Porcentaje de estudios previos concluidos en los proyectos contratados	Implementar los estudios previos para la elaboración y ejecución de proyectos	Estratégico	Eficiencia	(Número de estudios previos concluidos / Número de estudios previos contratados) * 100	%	Trimestral	Informes internos	El indicador no mide de manera neta la competitividad	El indicador es factible técnicamente debido a que su método de cálculo y medios de verificación son tal que el indicador puede ser estimado con la información con la que cuenta el programa

Elaboró



C.P. GUILLERMO URIBE
CONTRATOR INTERNO



H. AYUNTAMIENTO MUNICIPAL
CONSTITUCIONAL DE
COYUCA DE CATALÁN, GRO.
ORGANO DE CONTROL INTERNO

2018 - 2021



H. AYUNTAMIENTO MUNICIPAL
CONSTITUCIONAL DE
COYUCA DE CATALÁN, GRO.
RESIDENCIA MUNICIPAL

2018 - 2021



H. AYUNTAMIENTO MUNICIPAL
CONSTITUCIONAL DE
COYUCA DE CATALÁN, GRO.
TESORERÍA MUNICIPAL

2018 - 2021

H. AYUNTAMIENTO MUNICIPAL CONSTITUCIONAL DE COYUCA DE CATALÁN, GUERRERO

ANEXO 1 EJERCICIO FISCAL 2019

PROGRAMA MUNICIPAL		DATOS INDICADOR				CRITERIOS DE CONSISTENCIA					
NO	UNIDADES RESPONSABLES	NOMBRE DEL INDICADOR	INTERPRETACIÓN	TIPO DE INDICADOR	DIMENSIÓN	FÓRMULA	UNIDAD DE MEDIDA	FRECUENCIA DE MEDICIÓN	MEDIOS DE IDENTIFICACIÓN	¿El indicador es pertinente técnicamente?	¿El indicador es factible técnicamente?
287	Gestión de Proyectos	Porcentaje de proyectos gestionados para su financiamiento, obras prioritarias.	Generar un operativo de proyectos estratégicos y obras prioritarias.	Estratégico	Eficiencia	(Número de proyectos terminados/Número de proyectos para los que se gestionan recursos)*100	%	Trimestral	Informes internos	El indicador no mide de manera neta la competitividad	El indicador es factible técnicamente debido a que su método de cálculo y medios de verificación son tal que el indicador puede ser estimado con la información con la que cuenta el programa
288	Gestión de Proyectos	Porcentaje de personal con perfil correcto.	Contar con una plantilla de personal adecuada y capacitada para lograr la correcta operación del instituto	Gestión	Eficacia	(Número de personas con perfil correcto/Total del personal)*100	%	Mensual	Reportes internos	El indicador no mide de manera neta la competitividad	El indicador es factible técnicamente debido a que su método de cálculo y medios de verificación son tal que el indicador puede ser estimado con la información con la que cuenta el programa
289	Dirección de Atención al Migrante	Porcentaje de migrantes atendidos	Contribuir a salvaguardar los derechos de nuestros connacionales repatriados o en su tránsito por territorio Coyuqueño mediante el acceso a una atención integral	Estratégico	Eficiencia	(Migrantes atendidos/ estimado de repatriados) * 100	%	Anual	Informes internos	El indicador no mide de manera neta la competitividad	El indicador es factible técnicamente debido a que su método de cálculo y medios de verificación son tal que el indicador puede ser estimado con la información con la que cuenta el programa
290	Dirección de Atención al Migrante	Porcentaje de migrantes asistidos para regresar a su lugar de origen	Las personas en situación de vulnerabilidad reciben atención o apoyo durante su traslado a su ciudad de origen	Estratégico	Eficiencia	(Migrantes apoyados con traslado / estimado de repatriados) * 100	%	Trimestral	Informes internos	El indicador no mide de manera neta la competitividad	El indicador es factible técnicamente debido a que su método de cálculo y medios de verificación son tal que el indicador puede ser estimado con la información con la que cuenta el programa
291	Dirección de Atención al Migrante	Número de migrantes apoyados de atención integral	Migrantes apoyados	Estratégico	Eficiencia	Suma de de migrantes apoyados con alguna acción de atención integral	%	Trimestral	Evidencia fotográfica	El indicador no mide de manera neta la competitividad	El indicador es factible técnicamente debido a que su método de cálculo y medios de verificación son tal que el indicador puede ser estimado con la información con la que cuenta el programa
292	Dirección de Atención al Migrante	Número de jornadas médicas realizadas	Realización de jornadas médicas	Gestión	Eficacia	Suma de jornadas médicas realizadas	%	Mensual	Evidencia fotográfica	El indicador no mide de manera neta la competitividad	El indicador es factible técnicamente debido a que su método de cálculo y medios de verificación son tal que el indicador puede ser estimado con la información con la que cuenta el programa



H. AYUNTAMIENTO MUNICIPAL
CONSTITUCIONAL DE
COYUCA DE CATALÁN, GRO.
SÍNDICO PROCURADOR
2018 - 2021



H. AYUNTAMIENTO MUNICIPAL
CONSTITUCIONAL DE
COYUCA DE CATALÁN, GRO.
ORGANO DE CONTROL INTERNO
2018 - 2021



H. AYUNTAMIENTO MUNICIPAL
CONSTITUCIONAL DE
COYUCA DE CATALÁN, GRO.
Eduardo



H. AYUNTAMIENTO MUNICIPAL
CONSTITUCIONAL DE
COYUCA DE CATALÁN, GRO.
TESORERÍA MUNICIPAL
2018 - 2021



H. AYUNTAMIENTO MUNICIPAL CONSTITUCIONAL DE COYUCA DE CATALÁN, GUERRERO

ANEXO 1

EJERCICIO FISCAL 2019



PROGRAMA MUNICIPAL		DATOS INDICADOR				CRITERIOS DE CONSISTENCIA					
NO	UNIDADES RESPONSABLES	NOMBRE DEL INDICADOR	INTERPRETACIÓN	TIPO DE INDICADOR	DIMENSIÓN	FÓRMULA	UNIDAD DE MEDIDA	FRECUENCIA DE MEDICIÓN	MEDIOS DE IDENTIFICACIÓN	¿El indicador es pertinente técnicamente?	¿El indicador es factible técnicamente?
293	Dirección de Atención al Migrante	Número de donaciones entregadas	Entrega de donaciones	Gestión	Eficacia	Suma de donaciones entregadas	%	Mensual	Evidencia fotográfica	El indicador no mide de manera neta la competitividad	El indicador es factible técnicamente debido a que su método de cálculo y medios de verificación son tal que el indicador puede ser estimado con la información con la que cuenta el programa
294	Dirección de Atención al Migrante	Número de apoyos de traslado terrestre otorgados	Apoyo de traslado terrestre otorgados	Gestión	Eficacia	Suma de apoyos de traslado terrestre otorgados	%	Mensual	Evidencia fotográfica	El indicador no mide de manera neta la competitividad	El indicador es factible técnicamente debido a que su método de cálculo y medios de verificación son tal que el indicador puede ser estimado con la información con la que cuenta el programa
295	Dirección de Atención al Migrante	Porcentaje de capacitaciones realizadas	Capacitación al personal en atención a migrantes	Estratégico	Eficiencia	(Capacitaciones realizadas / capacitaciones programadas) * 100	%	Trimestral	Listas de asistencia	El indicador no mide de manera neta la competitividad	El indicador es factible técnicamente debido a que su método de cálculo y medios de verificación son tal que el indicador puede ser estimado con la información con la que cuenta el programa
296	Dirección de Atención al Migrante	Porcentaje de personal capacitado	Capacitación de personal en atención a la resolución de problemas de racismo o discriminación a migrantes	Gestión	Eficacia	(Personal capacitado / total del personal) * 100	%	Mensual	Constancias	El indicador no mide de manera neta la competitividad	El indicador es factible técnicamente debido a que su método de cálculo y medios de verificación son tal que el indicador puede ser estimado con la información con la que cuenta el programa
297	Dirección de Unidad Deportiva	Variación porcentual de disminución de sobrepeso y obesidad	Contribuir a disminuir los niveles de sobrepeso y obesidad que causan incidencias de enfermedades por inactividad física	Estratégico	Eficiencia	(Personas con obesidad 2018 / total de habitantes 2018) - (personas con obesidad 2019 / total de habitantes 2019) * 100	%	Anual	Informes	El indicador no mide de manera neta la competitividad	El indicador es factible técnicamente debido a que su método de cálculo y medios de verificación son tal que el indicador puede ser estimado con la información con la que cuenta el programa
298	Dirección de Unidad Deportiva	Porcentaje de programas deportivos realizados	Suficiente planeación de programas para la promoción y práctica deportiva	Estratégico	Eficiencia	(Programas deportivos realizados / programas deportivos programados) * 100	%	Trimestral	Evidencia fotográfica	El indicador no mide de manera neta la competitividad	El indicador es factible técnicamente debido a que su método de cálculo y medios de verificación son tal que el indicador puede ser estimado con la información con la que cuenta el programa

Elaboró

C.P. GUILLERMO URIBE
CONTRADOR INTERNO
ORGANO DE CONTROL INTERNO
2018 - 2021

H. AYUNTAMIENTO MUNICIPAL
CONSTITUCIONAL DE
COYUCA DE CATALÁN, GRO.
TESORERÍA MUNICIPAL
2018 - 2021

H. AYUNTAMIENTO MUNICIPAL CONSTITUCIONAL DE COYUCA DE CATALÁN, GUERRERO

ANEXO 1 EJERCICIO FISCAL 2019

PROGRAMA MUNICIPAL		DATOS INDICADOR				CRITERIOS DE CONSISTENCIA					
NO	UNIDADES RESPONSABLES	NOMBRE DEL INDICADOR	INTERPRETACIÓN	TIPO DE INDICADOR	DIMENSIÓN	FÓRMULA	UNIDAD DE MEDIDA	FRECUENCIA DE MEDICIÓN	MEDIOS DE IDENTIFICACIÓN	¿El indicador es pertinente temáticamente?	¿El indicador es factible técnicamente?
299	Dirección de Unidad Deportiva	Porcentaje de promociones deportivas realizadas	Eficiencia en la promoción de la práctica del deporte en el municipio	Estratégico	Eficiencia	(Promociones deportivas realizadas / promociones deportivas programadas) * 100	%	Trimestral	Propaganda	El indicador no mide de manera neta la competitividad	El indicador es factible técnicamente debido a que su método de cálculo y medios de verificación son tal que el indicador puede ser estimado con la información con la que cuenta el programa
300	Dirección de Unidad Deportiva	Porcentaje de torneos de fútbol realizados	Organización de torneos de fútbol	Gestión	Eficacia	(Torneos de fútbol realizados / Total de torneos de fútbol programados) * 100	%	Mensual	Evidencia fotográfica	El indicador no mide de manera neta la competitividad	El indicador es factible técnicamente debido a que su método de cálculo y medios de verificación son tal que el indicador puede ser estimado con la información con la que cuenta el programa
301	Dirección de Unidad Deportiva	Porcentaje de torneos de voleibol realizados	Organización de torneos de voleibol	Gestión	Eficacia	(Torneos de voleibol realizados / Total de torneos de voleibol programados) * 100	%	Mensual	Evidencia fotográfica	El indicador no mide de manera neta la competitividad	El indicador es factible técnicamente debido a que su método de cálculo y medios de verificación son tal que el indicador puede ser estimado con la información con la que cuenta el programa
302	Dirección de Unidad Deportiva	Porcentaje de estrategias diseñadas e implementadas	Estrategias adecuadas de difusión de los servicios y oportunidades deportivas	Gestión	Eficacia	(Estrategias implementadas / estrategias programadas) * 100	%	Mensual	Reportes internos	El indicador no mide de manera neta la competitividad	El indicador es factible técnicamente debido a que su método de cálculo y medios de verificación son tal que el indicador puede ser estimado con la información con la que cuenta el programa
303	Dirección de Unidad Deportiva	Porcentaje de recursos económicos para crear nuevos espacios deportivos	Infraestructura deportiva adecuada y suficiente	Estratégico	Economía	(Presupuesto ejercido / presupuesto programado) * 100	%	Trimestral	Balanza	El indicador no mide de manera neta la competitividad	El indicador es factible técnicamente debido a que su método de cálculo y medios de verificación son tal que el indicador puede ser estimado con la información con la que cuenta el programa
304	Dirección de Unidad Deportiva	Porcentaje de modernizaciones y reacondicionamientos realizados	Modernización y reacondicionamiento de unidades deportivas	Gestión	Eficacia	(Modernizaciones y reacondicionamientos realizados / modernizaciones y reacondicionamientos programados) * 100	%	Mensual	Reportes internos	El indicador no mide de manera neta la competitividad	El indicador es factible técnicamente debido a que su método de cálculo y medios de verificación son tal que el indicador puede ser estimado con la información con la que cuenta el programa

Desarrollo de actividades deportivas

H. AYUNTAMIENTO MUNICIPAL CONSTITUCIONAL DE COYUCA DE CATALÁN, GUERRERO
RESIDENCIA MUNICIPAL
2018 - 2021

AYUNTAMIENTO MUNICIPAL CONSTITUCIONAL DE COYUCA DE CATALÁN, GUERRERO
SECRETARÍA DE ADMINISTRACIÓN Y FINANZAS
2018 - 2021

ESTADOS UNIDOS MEXICANOS
AYUNTAMIENTO MUNICIPAL CONSTITUCIONAL DE COYUCA DE CATALÁN, GUERRERO
OFICINA DE CONTROL INTERNO
2018 - 2021

ESTADOS UNIDOS MEXICANOS
AYUNTAMIENTO MUNICIPAL CONSTITUCIONAL DE COYUCA DE CATALÁN, GUERRERO
TESORERÍA MUNICIPAL
2018 - 2021

H. AYUNTAMIENTO MUNICIPAL CONSTITUCIONAL DE COYUCA DE CATALÁN, GUERRERO

ANEXO 1 EJERCICIO FISCAL 2019

PROGRAMA MUNICIPAL		DATOS INDICADOR				CRITERIOS DE CONSISTENCIA					
NO	UNIDADES RESPONSABLES	NOMBRE DEL INDICADOR	INTERPRETACIÓN	TIPO DE INDICADOR	DIMENSIÓN	FÓRMULA	UNIDAD DE MEDIDA	FRECUENCIA DE MEDICIÓN	MEDIOS DE IDENTIFICACIÓN	¿El indicador es pertinente técnicamente?	¿El indicador es factible técnicamente?
305	Dirección de Unidad Deportiva	Porcentaje en el mantenimiento a la infraestructura física de los espacios deportivos	Equipamiento suficiente y recursos humanos con una capacitación adecuada, para la realización de operaciones de mantenimiento en las unidades.	Gestión	Eficacia	(Mantenimientos realizados / mantenimientos programados) * 100	%	Mensual	Reportes internos	El indicador no mide de manera neta la competitividad	El indicador es factible técnicamente debido a que su método de cálculo y medios de verificación son tal que el indicador puede ser estimado con la información con la que cuenta el programa
306	Dirección de Parques y Jardines	Porcentaje de mantenimientos brindados	Parques, áreas verdes y vialidades públicas con buena imagen para la ciudadanía	Estratégico	Eficiencia	(Servicios de mantenimiento brindados / servicios de mantenimiento programados) * 100	%	Anual	Reportes internos	El indicador no mide de manera neta la competitividad	El indicador es factible técnicamente debido a que su método de cálculo y medios de verificación son tal que el indicador puede ser estimado con la información con la que cuenta el programa
307	Dirección de Parques y Jardines	Porcentaje de calles y áreas verdes atendidas	Parques, jardines y áreas verdes públicas con mantenimiento integral	Estratégico	Eficiencia	(Calles y áreas verdes con mantenimiento / total de calles y áreas verdes) * 100	%	Trimestral	Reportes internos	El indicador no mide de manera neta la competitividad	El indicador es factible técnicamente debido a que su método de cálculo y medios de verificación son tal que el indicador puede ser estimado con la información con la que cuenta el programa
308	Dirección de Parques y Jardines	Porcentaje de mantenimientos realizados	Áreas verdes con mantenimiento integral	Estratégico	Eficiencia	(Mantenimientos realizados / mantenimientos programados) * 100	%	Trimestral	Reportes internos	El indicador no mide de manera neta la competitividad	El indicador es factible técnicamente debido a que su método de cálculo y medios de verificación son tal que el indicador puede ser estimado con la información con la que cuenta el programa
309	Dirección de Parques y Jardines	Porcentaje de rehabilitación y mantenimiento de la infraestructura de las áreas verdes	Infraestructura equipamiento eficiente en las áreas verdes	Gestión	Eficacia	(Rehabilitaciones y mantenimientos realizados / Total de rehabilitaciones y mantenimientos programados) * 100	%	Mensual	Evidencia fotográfica	El indicador no mide de manera neta la competitividad	El indicador es factible técnicamente debido a que su método de cálculo y medios de verificación son tal que el indicador puede ser estimado con la información con la que cuenta el programa
310	Dirección de Parques y Jardines	Porcentaje de calles atendidas con limpieza integral	Calles con atención de servicios para amorrar la acumulación de basura	Estratégico	Eficiencia	(Calles atendidas con limpieza / Total de calles) * 100	%	Trimestral	Evidencias fotográficas	El indicador no mide de manera neta la competitividad	El indicador es factible técnicamente debido a que su método de cálculo y medios de verificación son tal que el indicador puede ser estimado con la información con la que cuenta el programa

Elaboró:

C.P. GUILLERMO URIBE
CONTRALOR INTERNO
ORGANO DE CONTROL INTERNO
2018 - 2021

H. AYUNTAMIENTO MUNICIPAL
CONSTITUCIONAL DE
COYUCA DE CATALÁN, GRO.
2018 - 2021

H. AYUNTAMIENTO MUNICIPAL
CONSTITUCIONAL DE
COYUCA DE CATALÁN, GRO.
TESORERÍA MUNICIPAL
2018 - 2021



H. AYUNTAMIENTO MUNICIPAL CONSTITUCIONAL DE COYUCA DE CATALÁN, GUERRERO

ANEXO 1 EJERCICIO FISCAL 2019

PROGRAMA MUNICIPAL		DATOS INDICADOR				CRITERIOS DE CONSISTENCIA					
NO	UNIDADES RESPONSABLES	NOMBRE DEL INDICADOR	INTERPRETACIÓN	TIPO DE INDICADOR	DIMENSIÓN	FÓRMULA	UNIDAD DE MEDIDA	FRECUENCIA DE MEDICIÓN	MEDIOS DE IDENTIFICACIÓN	¿El indicador es pertinente también?	¿El indicador es factible técnicamente?

311	Dirección de Parques y Jardines	Porcentaje de acciones realizadas para servicios de barrido calles	Servicios suficientes para el barrido de basura de las calles	Gestión	Eficacia	$(\text{Servicios de barrido realizados} / \text{servicios de barrido programados}) * 100$	%	Mensual	Reportes internos	El indicador no mide de manera neta la competitividad	El indicador es factible técnicamente debido a que su método de cálculo y medios de verificación son tal que el indicador puede ser estimado con la información con la que cuenta el programa
312	Dirección de Parques y Jardines	Porcentaje de acciones realizadas para conservación de vialidades	Correcta aplicación de procedimientos para la conservación y mantenimiento de vialidades	Estratégico	Eficiencia	$(\text{Acciones realizadas} / \text{acciones programadas}) * 100$	%	Trimestral	Reportes internos	El indicador no mide de manera neta la competitividad	El indicador es factible técnicamente debido a que su método de cálculo y medios de verificación son tal que el indicador puede ser estimado con la información con la que cuenta el programa
313	Dirección de Parques y Jardines	Porcentaje de servicios de bacheo realizados	Callejones con atención oportuna para la disminución de baches	Gestión	Eficacia	$(\text{Servicios de bacheo realizados} / \text{servicios de bacheo programados}) * 100$	%	Mensual	Evidencia fotográfica	El indicador no mide de manera neta la competitividad	El indicador es factible técnicamente debido a que su método de cálculo y medios de verificación son tal que el indicador puede ser estimado con la información con la que cuenta el programa
314	Dirección de Minería	Porcentaje de acciones implementadas para fomentar las actividades mineras	Contribuir al desarrollo humano y económico a través de programas, acciones y apoyos que mejoren la calidad de vida de los habitantes del Municipio	Estratégico	Eficiencia	$(\text{Acciones realizadas} / \text{acciones programadas de realización}) * 100$	%	Annual	Informes internos	El indicador no mide de manera neta la competitividad	El indicador es factible técnicamente debido a que su método de cálculo y medios de verificación son tal que el indicador puede ser estimado con la información con la que cuenta el programa
315	Dirección de Minería	Porcentaje de habitantes que se dedican a la actividad minera	Aumento de la actividad minera	Estratégico	Eficiencia	$(\text{Habitantes que se dedican a la actividad minera} / \text{total de habitantes}) * 100$	%	Trimestral	Encuestas	El indicador no mide de manera neta la competitividad	El indicador es factible técnicamente debido a que su método de cálculo y medios de verificación son tal que el indicador puede ser estimado con la información con la que cuenta el programa
316	Dirección de Minería	Porcentaje de programas realizados	Participar en la elaboración de los programas en materia minera	Estratégico	Eficiencia	$(\text{Programas realizados} / \text{programas programados}) * 100$	%	Trimestral	Informes internos	El indicador no mide de manera neta la competitividad	El indicador es factible técnicamente debido a que su método de cálculo y medios de verificación son tal que el indicador puede ser estimado con la información con la que cuenta el programa

Fortalecer el sector minero.






H. AYUNTAMIENTO MUNICIPAL CONSTITUCIONAL DE COYUCA DE CATALÁN, GRO.
PRESIDENCIA MUNICIPAL
 2018 - 2021

H. AYUNTAMIENTO MUNICIPAL CONSTITUCIONAL DE COYUCA DE CATALÁN, GRO.
TESORERÍA MUNICIPAL
 2018 - 2021

Elaboró: **H. AYUNTAMIENTO MUNICIPAL CONSTITUCIONAL DE COYUCA DE CATALÁN, GRO.**
C.P. GUILLERMO GUERRERO GARCÍA
CONTROLADOR INTERNO DE CONTROL INTERNO
 2018 - 2021



H. AYUNTAMIENTO MUNICIPAL CONSTITUCIONAL DE COYUCA DE CATALÁN, GUERRERO

ANEXO 1 EJERCICIO FISCAL 2019



PROGRAMA MUNICIPAL	UNIDADES RESPONSABLES	NOMBRE DEL INDICADOR	INTERPRETACIÓN	TIPO DE INDICADOR	DIMENSIÓN	FÓRMULA	UNIDAD DE MEDIDA	FRECUENCIA DE MEDICIÓN	MEDIOS DE IDENTIFICACIÓN	¿El indicador es pertinente técnicamente?	¿El indicador es factible técnicamente?
		317 Dirección de Minería	Porcentaje de apoyos entregados material a los mineros	Gestión	Eficacia	(Apoyos entregados/ programas programados de elaborar) * 100	%	Mensual	Evidencia fotográfica	El indicador no mide de manera neta la competitividad	El indicador es factible técnicamente debido a que su método de cálculo y medios de verificación son tal que el indicador puede ser estimado con la información con la que cuenta el programa
		318 Dirección de Rastro Municipal	Regularizar los procedimientos prestados por el servicio municipal para garantizar las condiciones salubres para el consumidor	Estratégico	Eficiencia	(Procedimientos utilizados/ procedimientos programados) * 100	%	Anual	Informes internos	El indicador no mide de manera neta la competitividad	El indicador es factible técnicamente debido a que su método de cálculo y medios de verificación son tal que el indicador puede ser estimado con la información con la que cuenta el programa
		319 Dirección de Rastro Municipal	Optimizar el servicio que brinda el Rastro Municipal a los usuarios mejorando su calidad e infraestructura para el adecuado sacrificio de las diferentes especies	Estratégico	Eficiencia	(Pobladores satisfechos / total de pobladores promedio que acuden al rastro municipal) * 100	%	Trimestral	Encuestas	El indicador no mide de manera neta la competitividad	El indicador es factible técnicamente debido a que su método de cálculo y medios de verificación son tal que el indicador puede ser estimado con la información con la que cuenta el programa
		320 Dirección de Rastro Municipal	Capacitar al personal en buenas prácticas de manufactura para cumplir con la normatividad vigente	Estratégico	Eficiencia	(Personal capacitado / total de trabajadores) * 100	%	Trimestral	Constancias de capacitación	El indicador no mide de manera neta la competitividad	El indicador es factible técnicamente debido a que su método de cálculo y medios de verificación son tal que el indicador puede ser estimado con la información con la que cuenta el programa
Realizar sacrificios de ganado.		321 Dirección de Rastro Municipal	Impartición de capacitaciones al personal de buenas prácticas de manufactura.	Gestión	Eficacia	(Capacitaciones realizadas / capacitaciones programadas) * 100	%	Mensual	Listas de asistencia	El indicador no mide de manera neta la competitividad	El indicador es factible técnicamente debido a que su método de cálculo y medios de verificación son tal que el indicador puede ser estimado con la información con la que cuenta el programa
		322 Dirección de Rastro Municipal	Suficiencia de personal designado para el área de mantenimiento y limpieza del rastro	Gestión	Eficacia	(Personal contratado / personal programado de contratación) * 100	%	Mensual	Informes internos	El indicador no mide de manera neta la competitividad	El indicador es factible técnicamente debido a que su método de cálculo y medios de verificación son tal que el indicador puede ser estimado con la información con la que cuenta el programa



H. AYUNTAMIENTO MUNICIPAL
CONSTITUCIONAL DE
COYUCA DE CATALÁN, GUERRERO
RESIDENCIA MUNICIPAL
2018 - 2021



Elaboro
**H. AYUNTAMIENTO MUNICIPAL
CONSTITUCIONAL DE
COYUCA DE CATALÁN, GRO.**
C.P. GUILLERMO URIBE
CONTADOR INTERNO
2018 - 2021



H. AYUNTAMIENTO MUNICIPAL
CONSTITUCIONAL DE
COYUCA DE CATALÁN, GUERRERO
TESORERÍA MUNICIPAL
2018 - 2021



Elaboro
**H. AYUNTAMIENTO MUNICIPAL
CONSTITUCIONAL DE
COYUCA DE CATALÁN, GRO.**
C.P. GUILLERMO URIBE
CONTADOR INTERNO
2018 - 2021

H. AYUNTAMIENTO MUNICIPAL CONSTITUCIONAL DE COYUCA DE CATALÁN, GUERRERO

ANEXO 1 EJERCICIO FISCAL 2019

PROGRAMA MUNICIPAL		DATOS INDICADOR				CRITERIOS DE CONSISTENCIA					
NO	UNIDADES RESPONSABLES	NOMBRE DEL INDICADOR	INTERPRETACIÓN	TIPO DE INDICADOR	DIMENSIÓN	FÓRMULA	UNIDAD DE MEDIDA	FRECUENCIA DE MEDICIÓN	MEDIOS DE IDENTIFICACIÓN	¿El indicador es pertinente técnicamente?	¿El indicador es factible técnicamente?
323	Dirección de Rastro Municipal	Porcentaje de gestión de recursos	Gestión de los recursos necesarios para adquirir el equipo faltante y mejorar la infraestructura.	Estratégico	Economía	(Recurso ejercido / recurso asignado) * 100	%	Trimestral	Balanza	El indicador no mide de manera neta la competitividad	El indicador es factible técnicamente debido a que su método de cálculo y medios de verificación son tal que el indicador puede ser estimado con la información con la que cuenta el programa
324	Dirección de Rastro Municipal	Porcentaje de herramientas suministradas	Eficiencia al gestionar herramientas y utensilios para el servicio de limpieza del área	Gestión	Eficacia	(Herramientas suministradas/ herramientas programadas de suministrar) * 100	%	Mensual	Informes internos	El indicador no mide de manera neta la competitividad	El indicador es factible técnicamente debido a que su método de cálculo y medios de verificación son tal que el indicador puede ser estimado con la información con la que cuenta el programa



H. AYUNTAMIENTO MUNICIPAL
CONSTITUCIONAL DE
COYUCA DE CATALÁN, GUERRERO
PRESIDENCIA MUNICIPAL
2018 - 2021



H. AYUNTAMIENTO MUNICIPAL
CONSTITUCIONAL DE
COYUCA DE CATALÁN, GUERRERO
SECRETARÍA MUNICIPAL
2018 - 2021



H. AYUNTAMIENTO MUNICIPAL
CONSTITUCIONAL DE
COYUCA DE CATALÁN, GUERRERO
ÓRGANO DE CONTROL INTERNO
C.P. GUILLERMO URIETA VALENZUELA
CONTROLADOR INTERNO
2018 - 2021



H. AYUNTAMIENTO MUNICIPAL
CONSTITUCIONAL DE
COYUCA DE CATALÁN, GUERRERO
TESORERÍA MUNICIPAL
2018 - 2021