

H. AYUNTAMIENTO MUNICIPAL DE COYUCA DE CATALÁN, GUERRERO.

**Cuenta Pública
Ejercicio Fiscal 2020**



4.7 INFORMACIÓN DE EVALUACIÓN DEL DESEMPEÑO

4.7.10.

**e) Dictamen de los indicadores de resultados de fin
y propósito de las MIR de los programas
analizados.**



DICTAMEN DE LOS INDICADORES DE RESULTADOS

Coyuca de Catalán, Guerrero a 31 de diciembre de 2020

Se analizaron los indicadores de resultados correspondientes a los programas municipales 2020 que llevará a cabo el H. Ayuntamiento Municipal Constitucional de Coyuca de Catalán, Guerrero, se certifica que estos cuentan con los criterios mínimos establecidos (Consistencia, Pertinencia temática y factibilidad técnica).

El H. Ayuntamiento Municipal Constitucional de Coyuca de Catalán cuenta con **324 indicadores** que auxilian en la medición de cumplimiento de los programas municipales establecidos, detallándose el cumplimiento en el *Anexo 1*.

Existe un área de oportunidad en la construcción de los indicadores, pudiendo incorporar mejores variables y definiendo de mejor manera los nombres aumentando la claridad de estos.



C.P. JOLGUER RODRIGUEZ GAMA
ORGANO DE
CONTROL INTERNO
2018-2021

H. AYUNTAMIENTO MUNICIPAL CONSTITUCIONAL DE COYUCA DE CATALÁN, GUERRERO
ANEKO 1
EJERCICIO FISCAL 2020

PROGRAMA MUNICIPAL	UNIDADES RESPONSABLES	NOMBRE DEL INDICADOR	INTERPRETACIÓN	TIPO DE INDICADOR	DIMENSIÓN	FÓRMULA	UNIDAD DE MEDIDA	FRECUENCIA DE MEDICIÓN	MEDIOS DE IDENTIFICACIÓN	CRITERIOS DE CONSISTENCIA		
										¿El indicador es pertinente técnicamente?	¿El indicador es factible técnicamente?	¿El indicador es factible técnicamente?
	Presidencia Municipal	Porcentaje de aceptación ciudadana a la administración municipal	Administración eficiente y con atención ciudadana	Estadísticos	Eficiencia	(Población con aceptación / total de población) * 100	%	Anual	Encuestas	El indicador mide de manera neta la competitividad	El indicador es factible técnicamente debido a que su método de cálculo y medios de verificación son tal que el indicador puede ser estimado con la información con la que cuenta el programa	El indicador es factible técnicamente debido a que su método de cálculo y medios de verificación son tal que el indicador puede ser estimado con la información con la que cuenta el programa
	Presidencia Municipal	Porcentaje de eficiencia administrativa	Administración eficiente y con atención ciudadana	Estratégico	Eficiencia	(Cumplimiento de objetivos / total de objetivos) * 100	%	Trimestral	Informes internos	El indicador mide de manera neta la competitividad	El indicador es factible técnicamente debido a que su método de cálculo y medios de verificación son tal que el indicador puede ser estimado con la información con la que cuenta el programa	El indicador es factible técnicamente debido a que su método de cálculo y medios de verificación son tal que el indicador puede ser estimado con la información con la que cuenta el programa
	Presidencia Municipal	Porcentaje de cumplimiento de actividades	Eficiencia en el cumplimiento de metas institucionales	Estratégico	Eficiencia	(Metas cumplidas / total de metas) * 100	%	Trimestral	Informes internos	El indicador mide de manera neta la competitividad	El indicador es factible técnicamente debido a que su método de cálculo y medios de verificación son tal que el indicador puede ser estimado con la información con la que cuenta el programa	El indicador es factible técnicamente debido a que su método de cálculo y medios de verificación son tal que el indicador puede ser estimado con la información con la que cuenta el programa
	Presidencia Municipal	Porcentaje de cumplimiento de actividades	Transparencia en cada una de las actividades gubernamentales	Gestión	Eficacia	(Actividades realizadas / total de actividades establecidas) * 100	%	Mensual	Informes internos	El indicador mide de manera neta la competitividad	El indicador es factible técnicamente debido a que su método de cálculo y medios de verificación son tal que el indicador puede ser estimado con la información con la que cuenta el programa	El indicador es factible técnicamente debido a que su método de cálculo y medios de verificación son tal que el indicador puede ser estimado con la información con la que cuenta el programa
	Presidencia Municipal	Porcentaje de informes presentados	Informes de situación actual del Ayuntamiento	Gestión	Eficacia	(Informes presentados / informes programados de presentación) * 100	%	Mensual	Informes internos	El indicador mide de manera neta la competitividad	El indicador es factible técnicamente debido a que su método de cálculo y medios de verificación son tal que el indicador puede ser estimado con la información con la que cuenta el programa	El indicador es factible técnicamente debido a que su método de cálculo y medios de verificación son tal que el indicador puede ser estimado con la información con la que cuenta el programa
	Presidencia Municipal	Porcentaje de cumplimiento de actividades	Contribución a la ejecución de un buen gobierno por la mejora en la administración pública	Estratégico	Eficiencia	(Metas cumplidas / total de metas) * 100	%	Trimestral	Informes internos	El indicador mide de manera neta la competitividad	El indicador es factible técnicamente debido a que su método de cálculo y medios de verificación son tal que el indicador puede ser estimado con la información con la que cuenta el programa	El indicador es factible técnicamente debido a que su método de cálculo y medios de verificación son tal que el indicador puede ser estimado con la información con la que cuenta el programa
	Presidencia Municipal	Porcentaje de demandas ciudadanas atendidas	Atención ciudadana	Gestión	Eficacia	(Demandas ciudadanas atendidas / total de demandas ciudadanas pendientes de atención) * 100	%	Mensual	Informes internos	El indicador mide de manera neta la competitividad	El indicador es factible técnicamente debido a que su método de cálculo y medios de verificación son tal que el indicador puede ser estimado con la información con la que cuenta el programa	El indicador es factible técnicamente debido a que su método de cálculo y medios de verificación son tal que el indicador puede ser estimado con la información con la que cuenta el programa

Atención a la ciudadanía.

H. AYUNTAMIENTO MUNICIPAL CONSTITUCIONAL DE COYUCA DE CATALÁN, GUERRERO
TESORERÍA MUNICIPAL
2019-2021

ESTADOS UNIDOS MEXICANOS
C.P. JOSE GUERRA GARCIA
CONTADOR INTERNO

ESTADOS UNIDOS MEXICANOS
H. AYUNTAMIENTO MUNICIPAL CONSTITUCIONAL DE COYUCA DE CATALÁN, GUERRERO
Síndico Procurador
2019-2021

ESTADOS UNIDOS MEXICANOS
MUNICIPIO DE COYUCA DE CATALÁN
PRESIDENTE

H. AYUNTAMIENTO MUNICIPAL CONSTITUCIONAL DE COYUCA DE CATALÁN, GUERRERO
 ANEXO 1
 EJERCICIO FISCAL 2020

PROGRAMA MUNICIPAL		DATOS INDICADOR					CRITERIOS DE CONSISTENCIA				
NO	UNIDADES RESPONSABLES	NOMBRE DEL INDICADOR	INTERPRETACIÓN	TIPO DE INDICADOR	DIMENSIÓN	FÓRMULA	UNIDAD DE MEDIDA	FRECUENCIA DE MEDICIÓN	MEDIOS DE IDENTIFICACIÓN	¿El indicador es pertinente técnicamente?	¿El indicador es factible técnicamente?
8	Presidencia Municipal	Porcentaje de áreas visitadas	Vigilancia a las áreas que conforman el H. Ayuntamiento Municipal	Gestión	Eficacia	$(\text{Áreas visitadas} / \text{áreas pendientes por visitar}) \cdot 100$	%	Mensual	Informes internos	El indicador no mide de manera neta la competitividad	El indicador es factible técnicamente debido a que su método de cálculo y los medios de verificación son tal que el indicador puede ser estimado con la información con la que cuenta el programa
9	Sindicatura Municipal	Porcentaje de áreas que cuentan con inventario verificado	Contribuir a optimizar la estructura orgánica del gobierno municipal, patrimonio y capital humano para efficientar el servicio a la ciudadanía mediante la implementación de esquemas de conservación y cuidado del patrimonio	Estratégico	Eficiencia	$(\text{Áreas que cuentan con inventario realizado} / \text{total de áreas}) \cdot 100$	%	Anual	Informes internos	El indicador no mide de manera neta la competitividad	El indicador es factible técnicamente debido a que su método de cálculo y los medios de verificación son tal que el indicador puede ser estimado con la información con la que cuenta el programa
10	Sindicatura Municipal	Porcentaje de inventarios	La administración municipal actualiza el inventario del patrimonio municipal	Estratégico	Eficiencia	$(\text{Inventarios realizados} / \text{inventarios programados de realización}) \cdot 100$	%	Trimestral	Papeles de trabajo	El indicador no mide de manera neta la competitividad	El indicador es factible técnicamente debido a que su método de cálculo y los medios de verificación son tal que el indicador puede ser estimado con la información con la que cuenta el programa
11	Sindicatura Municipal	Porcentaje de actualización del sistema para la actualización continua y transparente de patrimonio municipal	Sistema para la actualización continua y transparente de patrimonio municipal	Estratégico	Eficiencia	$(\text{Actualizaciones realizadas} / \text{actualizaciones programadas}) \cdot 100$	%	Trimestral	Informes internos	El indicador no mide de manera neta la competitividad	El indicador es factible técnicamente debido a que su método de cálculo y los medios de verificación son tal que el indicador puede ser estimado con la información con la que cuenta el programa
12	Sindicatura Municipal	Porcentaje de capacitaciones realizadas en manejo de sistema de control patrimonial	Gestionar capacitación del personal para el manejo del sistema para la actualización continua y transparente de patrimonio municipal	Gestión	Eficacia	$(\text{Capacitaciones realizadas} / \text{capacitaciones programadas}) \cdot 100$	%	Mensual	Constancias	El indicador no mide de manera neta la competitividad	El indicador es factible técnicamente debido a que su método de cálculo y los medios de verificación son tal que el indicador puede ser estimado con la información con la que cuenta el programa
13	Sindicatura Municipal	Porcentaje de bienes patrimoniales asegurados	Mantener asegurados los bienes patrimoniales del Ayuntamiento	Gestión	Eficacia	$(\text{Bienes asegurados} / \text{total de bienes}) \cdot 100$	%	Mensual	Informes internos	El indicador no mide de manera neta la competitividad	El indicador es factible técnicamente debido a que su método de cálculo y los medios de verificación son tal que el indicador puede ser estimado con la información con la que cuenta el programa
14	Sindicatura Municipal	Porcentaje de inventarios realizados	Actualización de inventarios	Gestión	Eficacia	$(\text{Inventarios realizados} / \text{inventarios programados de realización}) \cdot 100$	%	Mensual	Papeles de trabajo	El indicador no mide de manera neta la competitividad	El indicador es factible técnicamente debido a que su método de cálculo y los medios de verificación son tal que el indicador puede ser estimado con la información con la que cuenta el programa

[Handwritten signature]
 EL AYUNTAMIENTO MUNICIPAL
 CONSTITUCIONAL DE
 COYUCA DE CATALÁN, GUERRERO
 PRESIDENTE
 2018-2021

H. AYUNTAMIENTO MUNICIPAL CONSTITUCIONAL DE COYUCA DE CATALÁN, GUERRERO
 TESORERÍA MUNICIPAL
 2018-2021

ESTADOS UNIDOS MEXICANOS
 COMISIÓN FEDERAL DE TRANSPARENCIA
 CONTROL INTERNO
 2016-2021

ESTADOS UNIDOS MEXICANOS
 H. AYUNTAMIENTO MUNICIPAL CONSTITUCIONAL DE COYUCA DE CATALÁN, GUERRERO

[Handwritten signature]



H. AYUNTAMIENTO MUNICIPAL CONSTITUCIONAL DE COYUCA DE CATALÁN, GUERRERO
 ANEXO 1
 EJERCICIO FISCAL 2020

PROGRAMA MUNICIPAL		DATOS INDICADOR					CRITERIOS DE CONSISTENCIA				
NO	UNIDADES RESPONSABLES	NOMBRE DEL INDICADOR	INTERPRETACIÓN	TIPO DE INDICADOR	DIMENSIÓN	FÓRMULA	UNIDAD DE MEDIDA	FRECUENCIA DE MEDICIÓN	MEDIOS DE IDENTIFICACIÓN	¿El indicador es pertinente técnicamente?	¿El indicador es factible técnicamente?
15	Tesorería Municipal	Porcentaje de recurso financiero para un gobierno organizado y responsable	El municipio cuenta con el recurso necesario para un gobierno organizado y responsable	Estratégico	Económico	$(\text{Días con financiamiento suficiente} / \text{total de días}) * 100$	%	Anual	Balanza	El indicador no mide de manera neta la competitividad	El indicador es factible técnicamente debido a que su método de cálculo y medios de verificación son tal que el indicador puede ser estimado con la información con la que cuenta el programa
16	Tesorería Municipal	Porcentaje de cumplimiento de metas financieras y fiscalitarias	Manejo adecuado de los recursos públicos	Estratégico	Eficiencia	$(\text{Metas cumplidas} / \text{metas programadas}) * 100$	%	Trimestral	Informes internos	El indicador no mide de manera neta la competitividad	El indicador es factible técnicamente debido a que su método de cálculo y medios de verificación son tal que el indicador puede ser estimado con la información con la que cuenta el programa
17	Tesorería Municipal	Porcentaje de medidas implementadas	Eficientes seguimiento a las medidas de control interno	Estratégico	Eficiencia	$(\text{Medidas implementadas} / \text{medidas por implementar}) * 100$	%	Trimestral	Reportes internos	El indicador no mide de manera neta la competitividad	El indicador es factible técnicamente debido a que su método de cálculo y medios de verificación son tal que el indicador puede ser estimado con la información con la que cuenta el programa
18	Tesorería Municipal	Cierre de ejercicio 2019	Exorzar cierre de ejercicios contables e información semestral	Gestión	Eficacia	Suma de cierre presentados	%	Mensual	Balanza	El indicador no mide de manera neta la competitividad	El indicador es factible técnicamente debido a que su método de cálculo y medios de verificación son tal que el indicador puede ser estimado con la información con la que cuenta el programa
19	Tesorería Municipal	Suma de las integraciones mensuales	Integrar el archivo original contable	Gestión	Eficacia	Suma de las integraciones realizadas	%	Mensual	Reportes internos	El indicador no mide de manera neta la competitividad	El indicador es factible técnicamente debido a que su método de cálculo y medios de verificación son tal que el indicador puede ser estimado con la información con la que cuenta el programa
20	Tesorería Municipal	Porcentaje de financiamiento otorgado	Financiamiento para la adquisición de recursos materiales, suministros u otras necesidades que surjan	Gestión	Economía	$(\text{Días con financiamiento suficiente} / \text{total de días}) * 100$	%	Mensual	Balanza	El indicador no mide de manera neta la competitividad	El indicador es factible técnicamente debido a que su método de cálculo y medios de verificación son tal que el indicador puede ser estimado con la información con la que cuenta el programa
21	Tesorería Municipal	Porcentaje de cortes de caja realizados	Procesar mensualmente al Ayuntamiento el corte de caja de la Tesorería Municipal con el visto bueno del Síndico Procurador	Gestión	Eficacia	$(\text{Cortes de caja realizados} / \text{cortes de caja programados}) * 100$	%	Mensual	Informes internos	El indicador no mide de manera neta la competitividad	El indicador es factible técnicamente debido a que su método de cálculo y medios de verificación son tal que el indicador puede ser estimado con la información con la que cuenta el programa

Ejecución, transparencia y rendición de cuentas.

ESTADOS UNIDOS MEXICANOS
 GOBIERNO FEDERAL
 SECRETARÍA DE ECONOMÍA
 DIRECCIÓN GENERAL DE IMPUESTOS EXTERNOS
 MINISTERIO DE ECONOMÍA Y FINANZAS
 CONVENIO DE COYUCA DE CATALÁN, GUERRERO
 2019-2021

H. AYUNTAMIENTO MUNICIPAL CONSTITUCIONAL DE COYUCA DE CATALÁN, GUERRERO
 TESORERÍA MUNICIPAL
 2019-2021
 ESTADOS UNIDOS MEXICANOS
 GOBIERNO FEDERAL
 SECRETARÍA DE ECONOMÍA
 DIRECCIÓN GENERAL DE IMPUESTOS EXTERNOS
 MINISTERIO DE ECONOMÍA Y FINANZAS
 C.P. JOSE GUILLERMO RODRIGUEZ GAMBA
 TRESORERO MUNICIPAL
 2019

H. AYUNTAMIENTO MUNICIPAL CONSTITUCIONAL DE COYUCA DE CATALÁN, GUERRERO
 Síndico Procurador

H. AYUNTAMIENTO MUNICIPAL CONSTITUCIONAL DE COYUCA DE CATALÁN, GUERRERO
 ANEXO 1
 EJERCICIO FISCAL 2020

PROGRAMA MUNICIPAL		DATOS INDICADOR				CRITERIOS DE CONSISTENCIA					
NO	UNIDADES RESPONSABLES	NOMBRE DEL INDICADOR	INTERPRETACION	TIPO DE INDICADOR	DIMENSION	FÓRMULA	UNIDAD DE MEDIDA	FRECUENCIA DE MEDICION	MEDIOS DE IDENTIFICACION	¿El indicador es pertinente temáticamente?	¿El indicador es factible técnicamente?
22	Tesorería Municipal	Porcentaje de informes presentados	Informar permanentemente al Presidente Municipal sobre el estado que guarden las finanzas municipales y en particular sobre las partidas que estén próximas a agotarse.	Gestión	Eficacia	(Informes presentados / informes programados) * 100	%	Mensual	Informes internos	El indicador no mide de manera neta la competitividad	El indicador es factible técnicamente debido a que su método de cálculo y medios de verificación son tal que el indicador puede ser estimado con la información con la que cuenta el programa
23	Tesorería Municipal	Porcentaje de declaraciones presentadas	Realización de las declaraciones correspondientes	Gestión	Eficacia	(Declaraciones presentadas / declaraciones programadas de presentación) * 100	%	Mensual	Actas de presentación	El indicador no mide de manera neta la competitividad	El indicador es factible técnicamente debido a que su método de cálculo y medios de verificación son tal que el indicador puede ser estimado con la información con la que cuenta el programa
24	Tesorería Municipal	Porcentaje de financiamiento otorgado	Pago de los servicios requeridos por el ayuntamiento ya sean recurrentes o esporádicos previamente autorizados	Gestión	Economía	(Días con financiamiento suficiente / días totales) * 100	%	Mensual	Balanza	El indicador no mide de manera neta la competitividad	El indicador es factible técnicamente debido a que su método de cálculo y medios de verificación son tal que el indicador puede ser estimado con la información con la que cuenta el programa
25	Secretaría General	Porcentaje de atención a la ciudadanía	Adecuada coordinación con las diferentes áreas del Ayuntamiento.	Estratégico	Eficiencia	(Número de solicitudes atendidas / número de solicitudes recibidas) * 100	%	Anual	Informes internos	El indicador no mide de manera neta la competitividad	El indicador es factible técnicamente debido a que su método de cálculo y medios de verificación son tal que el indicador puede ser estimado con la información con la que cuenta el programa
26	Secretaría General	Porcentaje de trámites atendidos	Atención eficiente y oportuna a las demandas ciudadanas y pliegos abiertos de las grupos sociales recibidos.	Estratégico	Eficiencia	(Número de trámites atendidos / número de trámites solicitados) * 100	%	Trimestral	Informes internos	El indicador no mide de manera neta la competitividad	El indicador es factible técnicamente debido a que su método de cálculo y medios de verificación son tal que el indicador puede ser estimado con la información con la que cuenta el programa
27	Secretaría General	Porcentaje de eficiencia en la demanda de servicios.	Contar con recursos humanos, financieros y materiales para atender de manera eficiente la demanda de servicios	Estratégico	Eficiencia	(Servicios atendidos / servicios solicitados) * 100	%	Trimestral	Informes internos	El indicador no mide de manera neta la competitividad	El indicador es factible técnicamente debido a que su método de cálculo y medios de verificación son tal que el indicador puede ser estimado con la información con la que cuenta el programa
28	Secretaría General	Porcentaje de documentos realizados	Documentos normativos, jurídicos, procedimientos administrativos y operativos que sustentan la coordinación interna e interinstitucional	Gestión	Eficiencia	(Número de documentos realizados / número de documentos programados) * 100	%	Mensual	Informes internos	El indicador no mide de manera neta la competitividad	El indicador es factible técnicamente debido a que su método de cálculo y medios de verificación son tal que el indicador puede ser estimado con la información con la que cuenta el programa

Conducción de las políticas de gobierno.


 H. AYUNTAMIENTO MUNICIPAL CONSTITUCIONAL DE COYUCA DE CATALÁN, GUERRERO
 TESORERÍA MUNICIPAL 2018-2021

 CONTROL INTERNO
 2018-2021

 AYUNTAMIENTO MUNICIPAL CONSTITUCIONAL DE COYUCA DE CATALÁN, GUERRERO
 2018-2021



 AYUNTAMIENTO MUNICIPAL CONSTITUCIONAL DE COYUCA DE CATALÁN, GUERRERO
 PRESIDENTE MUNICIPAL
 2018-2021

H. AYUNTAMIENTO MUNICIPAL CONSTITUCIONAL DE COYUCA DE CATALÁN, GUERRERO
ANEXO 1
EJERCICIO FISCAL 2020

PROGRAMA MUNICIPAL	DATOS INDICADOR					CRITERIOS DE CONSISTENCIA					
	UNIDADES RESPONSABLES	NOMBRE DEL INDICADOR	INTERPRETACIÓN	TIPO DE INDICADOR	DIMENSIÓN	FÓRMULA	UNIDAD DE MEDIDA	FRECUENCIA DE MEDICIÓN	MEDIOS DE IDENTIFICACIÓN	¿El indicador es pertinente (ambigüedad)?	¿El indicador es factible técnicamente?
Evaluación de la gestión municipal.	29	Secretaría General	Coordinación en resoluciones, comisiones y proyectos al interior del Municipio, y la organización de como las oficinas o servidores municipales	Estratégico	Eficiencia	(Gestiones y capacitaciones recibidas) / (sesiones y capacitaciones programadas) * 100	%	Trimestral	Constancias	El indicador no mide de manera neta la competitividad	El indicador es factible técnicamente debido a que su método de cálculo y medios de verificación son tal que el indicador puede ser estimado con la información con la que cuenta el programa
	30	Secretaría General	Programa de elaboración de actas de Cabildo a consecuencia de las Sesiones realizadas	Gestión	Eficacia	(Número de actas de Cabildo) / (Número de sesiones realizadas) * 100	%	Mensual	Actas	El indicador no mide de manera neta la competitividad	El indicador es factible técnicamente debido a que su método de cálculo y medios de verificación son tal que el indicador puede ser estimado con la información con la que cuenta el programa
	31	Órgano de Control Interno	Eficiente trabajo del Órgano de Control Interno	Estratégico	Eficiencia	(Materias realizadas / metas programadas) * 100	%	Anual	Reportes internos	El indicador no mide de manera neta la competitividad	El indicador es factible técnicamente debido a que su método de cálculo y medios de verificación son tal que el indicador puede ser estimado con la información con la que cuenta el programa
	32	Órgano de Control Interno	Porcentaje de seguimiento a programas de control interno	Estratégico	Eficiencia	(Seguimientos efectuados / seguimientos programados) * 100	%	Trimestral	Informes internos	El indicador no mide de manera neta la competitividad	El indicador es factible técnicamente debido a que su método de cálculo y medios de verificación son tal que el indicador puede ser estimado con la información con la que cuenta el programa
	33	Órgano de Control Interno	Porcentaje de seguimiento a los trabajos realizados	Estratégico	Eficiencia	(Seguimientos efectuados / seguimientos programados) * 100	%	Trimestral	Informes internos	El indicador no mide de manera neta la competitividad	El indicador es factible técnicamente debido a que su método de cálculo y medios de verificación son tal que el indicador puede ser estimado con la información con la que cuenta el programa
34	Órgano de Control Interno	Porcentaje de módulos establecidos	Instalación de un módulo de recepción de quejas y denuncias por incumplimiento de las obligaciones de los servidores públicos.	Gestión	Eficacia	(Módulos establecidos / módulos programados) * 100	%	Mensual	Informes internos	El indicador no mide de manera neta la competitividad	El indicador es factible técnicamente debido a que su método de cálculo y medios de verificación son tal que el indicador puede ser estimado con la información con la que cuenta el programa
35	Órgano de Control Interno	Porcentaje de procedimientos realizados	Elaboración del procedimiento de atención a quejas o denuncias	Gestión	Eficacia	(Procedimientos realizados / procedimientos programados) * 100	%	Mensual	Manuales	El indicador no mide de manera neta la competitividad	El indicador es factible técnicamente debido a que su método de cálculo y medios de verificación son tal que el indicador puede ser estimado con la información con la que cuenta el programa

[Handwritten signature and official stamp of the Ayuntamiento Municipal Constitucional de Coyuca de Catalán, Guerrero]

H. AYUNTAMIENTO MUNICIPAL CONSTITUCIONAL DE COYUCA DE CATALÁN, GUERRERO
SECRETARÍA MUNICIPAL
2020-2021

ESTADOS UNIDOS MEXICANOS
SECRETARÍA DE INTERIORES
C. P. JUAN FRANCISCO SUAREZ GARCIA
SECRETARÍA DE INTERIORES
MAYO 2021

H. AYUNTAMIENTO MUNICIPAL CONSTITUCIONAL DE COYUCA DE CATALÁN, GUERRERO
SECRETARÍA MUNICIPAL
2020-2021

[Handwritten signature]

H. AYUNTAMIENTO MUNICIPAL CONSTITUCIONAL DE COYUCA DE CATALÁN, GUERRERO
ANEXO 1
EJERCICIO FISCAL 2020

PROGRAMA MUNICIPAL	DATOS INDICADOR				CRITERIOS DE CONSISTENCIA							
	NO	UNIDADES RESPONSABLES	NOMBRE DEL INDICADOR	INTERPRETACION	TIPO DE INDICADOR	DIMENSION	FÓRMULA	UNIDAD DE MEDIDA	FRECUENCIA DE MEDICIÓN	MEDIOS DE IDENTIFICACIÓN	¿El indicador es pertinente técnicamente?	¿El indicador es factible técnicamente?
	36	Órgano de Control Interno	Número de quejes atendidos	Dar seguimiento a quejas o denuncias	Gestión	Eficacia	Suma de quejes atendidos	%	Mensual	Reportes internos	El indicador no mide de manera neta la competitividad	El indicador es factible técnicamente debido a que su método de cálculo y medios de verificación son tal que el indicador puede ser estimado con la información con la que cuenta el programa
	37	Órgano de Control Interno	Porcentaje de evaluaciones realizadas	Evaluación de cumplimiento laboral	Gestión	Eficacia	(Evaluaciones realizadas / evaluaciones programadas) * 100	%	Mensual	Reportes internos	El indicador no mide de manera neta la competitividad	El indicador es factible técnicamente debido a que su método de cálculo y medios de verificación son tal que el indicador puede ser estimado con la información con la que cuenta el programa
	38	Sala de Regidores	Porcentaje de personas encuestadas que mencionan estar satisfechas con la expedición e implementación de solicitudes públicas aprobadas por el cabildo	Contribuir a implementar estrategias que garanticen el orden y eficiencia de la gestión pública municipal, el uso adecuado y transparente de los recursos.	Estratégico	Eficiencia	(Personas encuestadas / total de habitantes) * 100	%	Anual	Encuestas	El indicador no mide de manera neta la competitividad	El indicador es factible técnicamente debido a que su método de cálculo y medios de verificación son tal que el indicador puede ser estimado con la información con la que cuenta el programa
	39	Sala de Regidores	Porcentaje de actualizaciones de normas jurídicas	La administración municipal revisa y actualiza normas jurídicas que dan sustento legal a las actividades del municipio	Estratégico	Eficiencia	(Normas jurídicas actualizadas / normas jurídicas programadas de actualización) * 100	%	Trimestral	Reportes internos	El indicador no mide de manera neta la competitividad	El indicador es factible técnicamente debido a que su método de cálculo y medios de verificación son tal que el indicador puede ser estimado con la información con la que cuenta el programa
	40	Sala de Regidores	Porcentaje de asuntos resueltos en el H. Ayuntamiento.	Oficina de Regidores con mayor capacidad de respuesta para la atención y solución de los asuntos municipales.	Estratégico	Eficiencia	(Asuntos atendidos / asuntos existentes) * 100	%	Trimestral	Bitácora de actividades	El indicador no mide de manera neta la competitividad	El indicador es factible técnicamente debido a que su método de cálculo y medios de verificación son tal que el indicador puede ser estimado con la información con la que cuenta el programa
Gestión de la agenda pública para la gobernabilidad.	41	Sala de Regidores	Porcentaje de modificación de reglamentos	Aumento en las políticas públicas en beneficio del municipio	Gestión	Eficiencia	(Número de reglamentos por modificar / Total de reglamentos existentes) * 100	%	Mensual	Dictámenes presentados en sesiones de cabildo	El indicador no mide de manera neta la competitividad	El indicador es factible técnicamente debido a que su método de cálculo y medios de verificación son tal que el indicador puede ser estimado con la información con la que cuenta el programa

[Handwritten signature]

 AYUNTAMIENTO MUNICIPAL
 COYUCA DE CATALÁN, GRO.
 2018-2021


 H. AYUNTAMIENTO MUNICIPAL
 CONSTITUCIONAL DE
 COYUCA DE CATALÁN, GRO.
TESORERÍA MUNICIPAL
 2018-2021


 ESTADOS UNIDOS MEXICANOS
 SECRETARÍA DE ECONOMÍA
 DIRECCIÓN GENERAL DE REGISTRO PÚBLICO
 CONTROL INTERNO
 2018-2021
 C.P. JOSE LUIS BUSTOS GAYTA
 CONTROLADOR INTERNO


 H. AYUNTAMIENTO MUNICIPAL
 CONSTITUCIONAL DE
 COYUCA DE CATALÁN, GRO.
 Síndico Procurador
 2018-2021

[Handwritten signature]



H. AYUNTAMIENTO MUNICIPAL CONSTITUCIONAL DE COYUCA DE CATALÁN, GUERRERO
ANEXO 1
EJERCICIO FISCAL 2020

PROGRAMA MUNICIPAL	DATOS INDICADOR					CRITERIOS DE CONSISTENCIA						
	NO	UNIDADES RESPONSABLES	NOMBRE DEL INDICADOR	INTERPRETACION	TIPO DE INDICADOR	DIMENSION	FORMULA	UNIDAD DE MEDIDA	FRECUENCIA DE MEDICION	MEDIOS DE IDENTIFICACION	¿El indicador es técnicamente factible?	¿El indicador es pertinente técnicamente?
	42	Sala de Regidores	Porcentaje de sesiones de cabildo realizadas	Realización de sesiones de cabildo	Estratégico	Eficiencia	$(\text{Sesiones de cabildo realizadas} / \text{Sesiones de cabildo programadas}) * 100$	%	Trimestral	Actas	El indicador es factible técnicamente debido a que su método de cálculo y medios de verificación son tal que el indicador puede ser estimado con la información con la que cuenta el programa	El indicador es factible técnicamente debido a que su método de cálculo y medios de verificación son tal que el indicador puede ser estimado con la información con la que cuenta el programa
	43	Sala de Regidores	Porcentaje de asistencias a las sesiones de cabildo	Asistencia a las sesiones de cabildo	Gestión	Eficacia	$(\text{Regiones que asisten a la sesión} / \text{total de regidores}) * 100$	%	Mensual	Reportes internos	El indicador no mide de manera neta la competitividad	El indicador no mide de manera neta la competitividad
	44	DIF Municipal	Porcentaje de personas atendidas mediante la ejecución de acciones de los programas y servicios	Contribuir al desarrollo social integral de grupos vulnerables mediante la ejecución de acciones de los programas y servicios	Estratégico	Eficiencia	$(\text{Personas en situación vulnerable beneficiadas por los programas} / \text{total de personas beneficiadas en el municipio}) * 100$	%	Anual	Apoyos	El indicador no mide de manera neta la competitividad	El indicador no mide de manera neta la competitividad
	45	DIF Municipal	Porcentaje de programas de disminución de problemas familiares	Disminución de los problemas en las familias del municipio	Estratégico	Eficiencia	$(\text{Programas realizados} / \text{programas por realizar}) * 100$	%	Trimestral	Reportes internos	El indicador no mide de manera neta la competitividad	El indicador no mide de manera neta la competitividad
	46	DIF Municipal	Porcentaje de familias con violencia	Baja violencia en la familia	Estratégico	Eficiencia	$(\text{Familias con violencia} / \text{total de familias en el municipio}) * 100$	%	Trimestral	Encuestas	El indicador no mide de manera neta la competitividad	El indicador no mide de manera neta la competitividad
	47	DIF Municipal	Porcentaje de programas de prevención de embarazos	Disminución de embarazos a temprana edad	Gestión	Eficacia	$(\text{Programas realizados} / \text{programas por realizar}) * 100$	%	Mensual	Reportes internos Balanza	El indicador no mide de manera neta la competitividad	El indicador no mide de manera neta la competitividad
Asesoría y atención a las personas vulnerables.	48	DIF Municipal	Porcentaje de pláticas impartidas	Pláticas informativas	Gestión	Eficiencia	$(\text{Pláticas impartidas} / \text{pláticas programadas}) * 100$	%	Mensual	Informes internos	El indicador no mide de manera neta la competitividad	El indicador no mide de manera neta la competitividad


 H. AYUNTAMIENTO MUNICIPAL CONSTITUCIONAL DE COYUCA DE CATALÁN, GUERRERO
TESORERÍA MUNICIPAL 2019-2021
Solus ceteris

 H. AYUNTAMIENTO MUNICIPAL CONSTITUCIONAL DE COYUCA DE CATALÁN, GUERRERO
 CONTROL INTERNO 2019-2021

 H. AYUNTAMIENTO MUNICIPAL CONSTITUCIONAL DE COYUCA DE CATALÁN, GUERRERO
 Síndico Procurador 2019-2021



 ALCAIDE MUNICIPAL
 AYUNTAMIENTO MUNICIPAL CONSTITUCIONAL DE COYUCA DE CATALÁN, GUERRERO
 2019-2021

H. AYUNTAMIENTO MUNICIPAL CONSTITUCIONAL DE COYUCA DE CATALÁN, GUERRERO

ANEXO 1
EJERCICIO FISCAL 2020

PROGRAMA MUNICIPAL	NO	UNIDADES RESPONSABLES	NOMBRE DEL INDICADOR	INTERPRETACIÓN	TIPO DE INDICADOR	DIMENSIÓN	FÓRMULA	UNIDAD DE MEDIDA	FRECUENCIA DE MEDICIÓN	MEDIOS DE IDENTIFICACIÓN	¿El indicador es puntualmente temáticamente?	¿El indicador es factible técnicamente?
	49	DIF Municipal	Porcentaje de campañas realizadas	Campañas de prevención	Gestión	Eficacia	(Campañas realizadas / campañas programadas) * 100	%	Mensual	Reportes internos	El indicador no mide de manera neta la competitividad	El indicador es factible técnicamente debido a que su método de cálculo y medios de verificación son tal que el indicador puede ser estimado con la información con la que cuenta el programa
	50	DIF Municipal	Porcentaje de dispensas otorgadas	Entrega de dispensas	Gestión	Eficacia	(Despensas entregadas / despensas programadas) * 100	%	Mensual	Evidencia fotográfica	El indicador no mide de manera neta la competitividad	El indicador es factible técnicamente debido a que su método de cálculo y medios de verificación son tal que el indicador puede ser estimado con la información con la que cuenta el programa
	51	DIF Municipal	Porcentaje de adultos mayores beneficiados	Disminución de la vulnerabilidad de los adultos mayores por servicios y apoyos institucionales	Estratégico	Eficiencia	(Adultos mayores beneficiados / adultos mayores identificados en el municipio) * 100	%	Trimestral	Apoyos	El indicador no mide de manera neta la competitividad	El indicador es factible técnicamente debido a que su método de cálculo y medios de verificación son tal que el indicador puede ser estimado con la información con la que cuenta el programa
	52	DIF Municipal	Porcentaje de programas de apoyo	Gestión para apoyos municipales para adultos mayores	Gestión	Eficacia	(Programas de apoyo otorgados / programas de apoyo programados) * 100	%	Mensual	Evidencia fotográfica	El indicador no mide de manera neta la competitividad	El indicador es factible técnicamente debido a que su método de cálculo y medios de verificación son tal que el indicador puede ser estimado con la información con la que cuenta el programa
Coordinación de Política y Buen Gobierno	53		Tasa de variación en la ejecución de mecanismos e instrumentos de participación social	Contribuir al fortalecimiento de la participación ciudadana en la conformación de políticas públicas municipales mediante mecanismos e instrumentos de participación social	Estratégico	Eficiencia	(Mecanismos e instrumentos de participación social registrados en el año anterior) * 100	%	Annual	Buzones de opinión ciudadana	El indicador no mide de manera neta la competitividad	El indicador es factible técnicamente debido a que su método de cálculo y medios de verificación son tal que el indicador puede ser estimado con la información con la que cuenta el programa
Coordinación de Política y Buen Gobierno	54		Tasa de variación en la ejecución de mecanismos e instrumentos de participación ciudadana	La población del municipio participa en la conformación de las políticas públicas municipales	Estratégico	Eficiencia	(Participación ciudadana registrada en los mecanismos e instrumentos de participación social en el año anterior) * 100	%	Trimestral	Encuestas	El indicador no mide de manera neta la competitividad	El indicador es factible técnicamente debido a que su método de cálculo y medios de verificación son tal que el indicador puede ser estimado con la información con la que cuenta el programa

[Handwritten signature]

H. AYUNTAMIENTO MUNICIPAL
CONSTITUCIONAL DE
COYUCA DE CATALÁN, GRO.
PRESIDENTE DEL CABILDO
MUNICIPAL

H. AYUNTAMIENTO MUNICIPAL
CONSTITUCIONAL DE
COYUCA DE CATALÁN, GRO.
TESORERÍA
MUNICIPAL
2018-2021

Sulvo Cas

ESTADOS UNIDOS MEXICANOS
GOBIERNO DEL ESTADO DE GUERRERO
DISTRITO FEDERAL
SECRETARÍA DE GOBIERNO
SECRETARÍA DE ECONOMÍA
SECRETARÍA DE EDUCACIÓN PÚBLICA
SECRETARÍA DE ENERGÍA
SECRETARÍA DE SALUD
SECRETARÍA DE DESARROLLO URBANO Y TERRITORIO
SECRETARÍA DE TRANSPORTES Y INFRAESTRUCTURA
SECRETARÍA DE TURISMO
SECRETARÍA DE FOMENTO ECONÓMICO
SECRETARÍA DE CULTURA

ESTADOS UNIDOS MEXICANOS
GOBIERNO DEL ESTADO DE GUERRERO
DISTRITO FEDERAL
SECRETARÍA DE GOBIERNO
SECRETARÍA DE ECONOMÍA
SECRETARÍA DE EDUCACIÓN PÚBLICA
SECRETARÍA DE ENERGÍA
SECRETARÍA DE SALUD
SECRETARÍA DE DESARROLLO URBANO Y TERRITORIO
SECRETARÍA DE TRANSPORTES Y INFRAESTRUCTURA
SECRETARÍA DE TURISMO
SECRETARÍA DE FOMENTO ECONÓMICO
SECRETARÍA DE CULTURA

H. AYUNTAMIENTO MUNICIPAL
CONSTITUCIONAL DE
COYUCA DE CATALÁN, GRO.
Síndico Procurador
2018 - 2021

[Handwritten signature]

H. AYUNTAMIENTO MUNICIPAL CONSTITUCIONAL DE COYUCA DE CATALÁN, GUERRERO
ANEXO 1
EJERCICIO FISCAL 2020

PROGRAMA MUNICIPAL	DATOS INDICADOR				CRITERIOS DE CONSISTENCIA						
	UNIDADES RESPONSABLES	NOMBRE DEL INDICADOR	INTERPRETACIÓN	TIPO DE INDICADOR	DIMENSIÓN	FÓRMULA	UNIDAD DE MEDIDA	FRECUENCIA DE MEDICIÓN	MEDIOS DE IDENTIFICACIÓN	¿El indicador es pertinente temáticamente?	¿El indicador es factible técnicamente?
Apoyo y asesoría a las diferentes áreas del Ayuntamiento.	Coordinación de Política y Buen Gobierno	Porcentaje de demandas ciudadanas para la construcción de políticas públicas municipales	Demanda ciudadanas para la construcción de políticas públicas municipales registradas	Estratégico	Eficiencia	$(\text{Demandas ciudadanas para la construcción de políticas públicas municipales atendidas} / \text{Demandas ciudadanas para la construcción de políticas públicas municipales registradas}) * 100$	%	Trimestral	Registros de demandas.	El indicador no mide de manera neta la competitividad	El indicador es factible técnicamente debido a que su método de cálculo y medios de verificación son tal que el indicador puede ser estimado con la información con la que cuenta el programa
	Coordinación de Política y Buen Gobierno	Porcentaje de propuestas ciudadanas a las políticas públicas municipales	Integración de propuestas ciudadanas a las políticas públicas municipales	Gestión	Eficacia	$(\text{Propuestas ciudadanas incorporadas a las políticas públicas municipales} / \text{Propuestas ciudadanas recibidas a las políticas públicas municipales}) * 100$	%	Mensual	Análisis de las propuestas	El indicador no mide de manera neta la competitividad	El indicador es factible técnicamente debido a que su método de cálculo y medios de verificación son tal que el indicador puede ser estimado con la información con la que cuenta el programa
	Coordinación de Política y Buen Gobierno	Porcentaje de las políticas públicas municipales	Políticas públicas municipales desarrolladas	Estratégico	Eficiencia	$(\text{Políticas públicas municipales realizadas} / \text{políticas públicas municipales programadas}) * 100$	%	Trimestral	Actas de acuerdos	El indicador no mide de manera neta la competitividad	El indicador es factible técnicamente debido a que su método de cálculo y medios de verificación son tal que el indicador puede ser estimado con la información con la que cuenta el programa
	Coordinación de Política y Buen Gobierno	Porcentaje de políticas públicas divulgadas en los medios de comunicación institucional	Divulgación de las políticas públicas en los medios de comunicación institucional	Gestión	Eficacia	$(\text{Políticas públicas acordadas de divulgar en los medios de comunicación} / \text{Total de políticas públicas municipales de gobierno}) * 100$	%	Mensual	Publicaciones	El indicador no mide de manera neta la competitividad	El indicador es factible técnicamente debido a que su método de cálculo y medios de verificación son tal que el indicador puede ser estimado con la información con la que cuenta el programa
	Unidad de Transparencia y Acceso a la Información	Porcentaje de confianza en la población	Confianza en el manejo de los recursos públicos	Estratégico	Eficiencia	$(\text{Personas que presentan confianza} / \text{total de habitantes}) * 100$	%	Anual	Encuestas	El indicador no mide de manera neta la competitividad	El indicador es factible técnicamente debido a que su método de cálculo y medios de verificación son tal que el indicador puede ser estimado con la información con la que cuenta el programa
	Unidad de Transparencia y Acceso a la Información	Porcentaje de cumplimiento a metas de transparencia	Ayuntamiento transparente	Estratégico	Eficiencia	$(\text{Metas realizadas} / \text{metas establecidas}) * 100$	%	Trimestral	Informes internos	El indicador no mide de manera neta la competitividad	El indicador es factible técnicamente debido a que su método de cálculo y medios de verificación son tal que el indicador puede ser estimado con la información con la que cuenta el programa
	Unidad de Transparencia y Acceso a la Información	Porcentaje de cumplimiento de obligaciones de transparencia	Cumplimiento de las obligaciones de transparencia del ente	Estratégico	Eficiencia	$(\text{Obligaciones cumplidas} / \text{obligaciones establecidas}) * 100$	%	Trimestral	Informes internos	El indicador no mide de manera neta la competitividad	El indicador es factible técnicamente debido a que su método de cálculo y medios de verificación son tal que el indicador puede ser estimado con la información con la que cuenta el programa

[Handwritten signature]

H. AYUNTAMIENTO MUNICIPAL
CONSTITUCIONAL DE
COYUCA DE CATALÁN, GRO.
PRESIDENCIA MUNICIPAL
2018 - 2021

H. AYUNTAMIENTO MUNICIPAL
CONSTITUCIONAL DE
COYUCA DE CATALÁN, GRO.
TESORERÍA
MUNICIPAL
2018 - 2021

Julio Cesar

H. AYUNTAMIENTO MUNICIPAL
CONSTITUCIONAL DE
COYUCA DE CATALÁN, GRO.
ORGANISMO
CONTROL INTERNO
C.P. JOSE LUIS RODRIGUEZ GAMA

H. AYUNTAMIENTO MUNICIPAL
CONSTITUCIONAL DE
COYUCA DE CATALÁN, GRO.
2018 - 2021

[Handwritten signature]

H. AYUNTAMIENTO MUNICIPAL CONSTITUCIONAL DE COYUCA DE CATALÁN, GUERRERO
 ANEXO 1
 EJERCICIO FISCAL 2020

PROGRAMA MUNICIPAL	NO	UNIDADES RESPONSABLES	NOMBRE DEL INDICADOR	INTERPRETACIÓN	TIPO DE INDICADOR	DIMENSIÓN	FÓRMULA	UNIDAD DE MEDIDA	FRECUENCIA DE MEDICIÓN	MEDIOS DE IDENTIFICACIÓN	CRITERIOS DE CONSISTENCIA	
											¿El indicador es pertinente temáticamente?	¿El indicador es factible técnicamente?
Transparencia y Acceso a la Información	62	Unidad de Transparencia y Acceso a la Información	Porcentaje de metas cumplidas	Eficiencia administrativa	Gestión	Eficacia	(Metas realizadas / metas asignadas) * 100	%	Mensual	Reportes internos	El indicador es factible técnicamente debido a que su método de cálculo y medios de verificación son tal que el indicador puede ser estimado con la información con la que cuenta el programa	El indicador es factible técnicamente debido a que su método de cálculo y medios de verificación son tal que el indicador puede ser estimado con la información con la que cuenta el programa
	63	Unidad de Transparencia y Acceso a la Información	Porcentaje de información proporcionada / publicada	Proporcionar la información necesaria a las entidades y plataformas establecidas	Gestión	Eficacia	(Información publicada / información programada de publicación) * 100	%	Mensual	Publicaciones	El indicador es factible técnicamente debido a que su método de cálculo y medios de verificación son tal que el indicador puede ser estimado con la información con la que cuenta el programa	El indicador es factible técnicamente debido a que su método de cálculo y medios de verificación son tal que el indicador puede ser estimado con la información con la que cuenta el programa
	64	Unidad de Transparencia y Acceso a la Información	Porcentaje de informes presentados	Informar sobre el manejo de recursos	Gestión	Eficacia	(Informes presentados / informes programados) * 100	%	Mensual	Informes internos	El indicador es factible técnicamente debido a que su método de cálculo y medios de verificación son tal que el indicador puede ser estimado con la información con la que cuenta el programa	El indicador es factible técnicamente debido a que su método de cálculo y medios de verificación son tal que el indicador puede ser estimado con la información con la que cuenta el programa
	65	Unidad de Transparencia y Acceso a la Información	Porcentaje de acciones realizadas en materia de transparencia	Cultura de transparencia promovida	Estratégico	Eficiencia	(Acciones realizadas/ acciones programadas) * 100	%	Trimestral	Reporte de actividades	El indicador es factible técnicamente debido a que su método de cálculo y medios de verificación son tal que el indicador puede ser estimado con la información con la que cuenta el programa	El indicador es factible técnicamente debido a que su método de cálculo y medios de verificación son tal que el indicador puede ser estimado con la información con la que cuenta el programa
	66	Unidad de Transparencia y Acceso a la Información	Porcentaje de campañas realizadas	Realización de campañas para promover la transparencia	Gestión	Eficacia	(Campañas realizadas/ campañas programadas) * 100	%	Mensual	Reporte de actividades	El indicador es factible técnicamente debido a que su método de cálculo y medios de verificación son tal que el indicador puede ser estimado con la información con la que cuenta el programa	El indicador es factible técnicamente debido a que su método de cálculo y medios de verificación son tal que el indicador puede ser estimado con la información con la que cuenta el programa
	67	Unidad de Transparencia y Acceso a la Información	Porcentaje en el cumplimiento de respuestas a solicitudes de información	Cumplimiento de las solicitudes de información de los sujetos obligados	Gestión	Eficacia	(Solicitudes contestadas/ solicitudes programadas) * 100	%	Mensual	Reporte de actividades	El indicador es factible técnicamente debido a que su método de cálculo y medios de verificación son tal que el indicador puede ser estimado con la información con la que cuenta el programa	El indicador es factible técnicamente debido a que su método de cálculo y medios de verificación son tal que el indicador puede ser estimado con la información con la que cuenta el programa
	68	Instancia Técnica de Evaluación	Tasa de verificación de las evaluaciones efectuadas al Plan de Desarrollo Municipal	Contribuir a mejorar los procesos de evaluación mediante las evaluaciones al Plan de Desarrollo Municipal	Estratégico	Eficiencia	(Evaluaciones al Plan de Desarrollo Municipal efectuadas en el año actual / Evaluaciones al Plan de Desarrollo Municipal efectuadas en el año anterior) * 100	%	Anual	Informes de Resultados	El indicador es factible técnicamente debido a que su método de cálculo y medios de verificación son tal que el indicador puede ser estimado con la información con la que cuenta el programa	El indicador es factible técnicamente debido a que su método de cálculo y medios de verificación son tal que el indicador puede ser estimado con la información con la que cuenta el programa

[Firma]
 ESTADOS UNIDOS MEXICANOS
 H. AYUNTAMIENTO MUNICIPAL CONSTITUCIONAL DE COYUCA DE CATALÁN, GRO.
 PRESIDENCIA MUNICIPAL
 2018 - 2021

H. AYUNTAMIENTO MUNICIPAL CONSTITUCIONAL DE COYUCA DE CATALÁN, GRO.
 TESORERÍA MUNICIPAL
 2018-2021
 Julio

ESTADOS UNIDOS MEXICANOS
 H. AYUNTAMIENTO MUNICIPAL CONSTITUCIONAL DE COYUCA DE CATALÁN, GRO.
 CONTROL INTERNO
 E.P. CECILIA PEDRO GUEZ GAVAN
 CONTROL INTERNO
 2018-2021

ESTADOS UNIDOS MEXICANOS
 H. AYUNTAMIENTO MUNICIPAL CONSTITUCIONAL DE COYUCA DE CATALÁN, GRO.
 Mónica Procurador
 2018-2021

H. AYUNTAMIENTO MUNICIPAL CONSTITUCIONAL DE COYUCA DE CATALÁN, GUERRERO
ANEXO 1
EJERCICIO FISCAL 2020

PROGRAMA MUNICIPAL	UNIDADES RESPONSABLES	NOMBRE DEL INDICADOR	INTERPRETACIÓN	TIPO DE INDICADOR	DIMENSIÓN	FÓRMULA	UNIDAD DE MEDIDA	FRECUENCIA DE MEDICIÓN	MEDIOS DE IDENTIFICACIÓN	¿El indicador es pertinente técnicamente?	¿El indicador es factible técnicamente?
	69	Instancia Técnica de Evaluación Tasa de variación de indicadores estratégicos y de gestión implementados en el año El proyecto PBR presenta los indicadores estratégicos y de gestión para su revisión	El proyecto PBR presenta los indicadores estratégicos y de gestión para su revisión	Estratégico	Eficiencia	(Número de indicadores estratégicos y de gestión implementados en el año actual / Número de indicadores estratégicos y de gestión implementados en el año anterior) * 100	%	Trimestral	Reportes internos	El indicador no mide de manera neta la competitividad	El indicador es factible técnicamente debido a que su método de cálculo y medios de verificación son tal que el indicador puede ser estimado con la información con la que cuenta el programa
	70	Instancia Técnica de Evaluación Porcentaje de matrices de indicadores de resultados adoptadas por programas presupuestarios	Matrices de indicadores de resultados adoptadas por programas presupuestarios	Estratégico	Eficiencia	(Matrices de indicadores adoptadas por el Municipio / Matrices de indicadores adoptadas por el Municipio) * 100	%	Trimestral	Reportes internos	El indicador no mide de manera neta la competitividad	El indicador es factible técnicamente debido a que su método de cálculo y medios de verificación son tal que el indicador puede ser estimado con la información con la que cuenta el programa
Supervisar la aplicación de los recursos públicos.	71	Instancia Técnica de Evaluación Porcentaje de alineación del presupuesto con base en resultados de cumplimiento de programación y presupuestación	Alineación del presupuesto con base en resultados de cumplimiento de programación y presupuestación	Gestión	Eficacia	(Formatos PBR requeridos / total de formatos PBR manejados por el Ayuntamiento) * 100	%	Mensual	Reportes internos	El indicador no mide de manera neta la competitividad	El indicador es factible técnicamente debido a que su método de cálculo y medios de verificación son tal que el indicador puede ser estimado con la información con la que cuenta el programa
	72	Instancia Técnica de Evaluación Porcentaje de asesorías brindadas en materia de del Sistema de Evaluación del Desempeño Municipal	Orientaciones y asesorías brindadas en materia de del Sistema de Evaluación del Desempeño Municipal	Estratégico	Eficiencia	(Orientaciones y asesorías brindadas / orientaciones y asesorías programadas) * 100	%	Mensual	Reportes internos	El indicador no mide de manera neta la competitividad	El indicador es factible técnicamente debido a que su método de cálculo y medios de verificación son tal que el indicador puede ser estimado con la información con la que cuenta el programa
	73	Instancia Técnica de Evaluación Porcentaje de asesorías en materia de indicadores de desempeño	Asesorías en materia de indicadores de desempeño	Gestión	Eficacia	(Asesorías en materia de indicadores programadas / asesorías en materia de indicadores programadas) * 100	%	Mensual	Informes internos	El indicador no mide de manera neta la competitividad	El indicador es factible técnicamente debido a que su método de cálculo y medios de verificación son tal que el indicador puede ser estimado con la información con la que cuenta el programa
	74	Seguridad Pública Porcentaje de acciones de prevención de conductas delictivas	Contribuir a prevenir conductas delictivas y conservar el orden público en el ámbito de competencia de la policía municipal mediante el fortalecimiento e implementación de operativos, la profesionalización, el mejoramiento de infraestructura y equipamiento	Estratégico	Eficiencia	(Acciones de prevención de conductas delictivas efectuadas / acciones de prevención de conductas delictivas programadas) * 100	%	Anual	Programas de prevención	El indicador no mide de manera neta la competitividad	El indicador es factible técnicamente debido a que su método de cálculo y medios de verificación son tal que el indicador puede ser estimado con la información con la que cuenta el programa
	75	Seguridad Pública Porcentaje de acciones de fortalecimiento de capacidades operativas	La administración municipal fortalece las capacidades operativas de la policía	Estratégico	Eficiencia	(Acciones de fortalecimiento de capacidades operativas efectuadas / acciones de fortalecimiento de capacidades operativas programadas) * 100	%	Trimestral	Informes internos	El indicador no mide de manera neta la competitividad	El indicador es factible técnicamente debido a que su método de cálculo y medios de verificación son tal que el indicador puede ser estimado con la información con la que cuenta el programa

[Handwritten signature]

 H. AYUNTAMIENTO MUNICIPAL CONSTITUCIONAL DE COYUCA DE CATALÁN, GUERRERO
 PRESIDENTE MUNICIPAL
 2018-2021


 H. AYUNTAMIENTO MUNICIPAL CONSTITUCIONAL DE COYUCA DE CATALÁN, GUERRERO
 TESORERÍA MUNICIPAL
 2018-2021


 H. AYUNTAMIENTO MUNICIPAL CONSTITUCIONAL DE COYUCA DE CATALÁN, GUERRERO
 CONTRALORIA INTERNA
 C.R. JOAQUÍN NÚÑEZ GARCÍA
 2018-2021


 H. AYUNTAMIENTO MUNICIPAL CONSTITUCIONAL DE COYUCA DE CATALÁN, GUERRERO
 Procurador
 2018-2021

[Handwritten signature]

H. AYUNTAMIENTO MUNICIPAL CONSTITUCIONAL DE COYUCA DE CATALÁN, GUERRERO

ANEXO 1
EJERCICIO FISCAL 2020

PROGRAMA MUNICIPAL	DATOS INDICADOR							CRITERIOS DE CONSISTENCIA				
	NO	UNIDADES RESPONSABLES	NOMBRE DEL INDICADOR	INTERPRETACIÓN	TIPO DE INDICADOR	DIMENSIÓN	FÓRMULA	UNIDAD DE MEDIDA	FRECUENCIA DE MEDICIÓN	MEDIOS DE IDENTIFICACIÓN	¿El indicador es pertinente técnicamente?	¿El indicador es factible técnicamente?
Disminuir el índice delictivo para una mejor calidad de vida.	76	Seguridad Pública	Porcentaje de metas cumplidas	Fortalecimiento, modernización y equipamiento de las instituciones de seguridad pública, a través de la gestión y aplicación de los recursos públicos	Estratégico	Eficiencia	(Metas cumplidas / metas programadas) * 100	%	Trimestral	Informes internos	El indicador no mide de manera neta la competitividad	El indicador es factible técnicamente debido a que su método de cálculo y los medios de verificación son tal que el indicador puede ser estimado con la información con la que cuenta el programa
	77	Seguridad Pública	Porcentaje de adquisición de uniformes y prendas de protección personal	Adquisición de uniformes y prendas de protección personal para elementos de seguridad pública.	Gestión	Eficacia	(Uniformes y prendas de protección personal adquiridos / uniformes y prendas de protección personal programados) * 100	%	Mensual	Evidencia fotográfica	El indicador no mide de manera neta la competitividad	El indicador es factible técnicamente debido a que su método de cálculo y los medios de verificación son tal que el indicador puede ser estimado con la información con la que cuenta el programa
	78	Seguridad Pública	Porcentaje de vehículos con mantenimiento	Mantenimiento de parque vehicular	Gestión	Eficacia	(Vehículos con mantenimiento / total de vehículos) * 100	%	Mensual	Informes internos	El indicador no mide de manera neta la competitividad	El indicador es factible técnicamente debido a que su método de cálculo y los medios de verificación son tal que el indicador puede ser estimado con la información con la que cuenta el programa
	79	Seguridad Pública	Porcentaje de personal evaluado	Evaluación de personal de policía	Estratégico	Eficiencia	(Policías evaluados / total de policías) * 100	%	Trimestral	Evaluaciones	El indicador no mide de manera neta la competitividad	El indicador es factible técnicamente debido a que su método de cálculo y los medios de verificación son tal que el indicador puede ser estimado con la información con la que cuenta el programa
	80	Seguridad Pública	Porcentaje de personal capacitado	Realización de capacitaciones de personal	Gestión	Eficacia	(Policías capacitados / total de policías) * 100	%	Mensual	Constancias	El indicador no mide de manera neta la competitividad	El indicador es factible técnicamente debido a que su método de cálculo y los medios de verificación son tal que el indicador puede ser estimado con la información con la que cuenta el programa
	81	Dirección de Desarrollo Rural	Porcentaje de acciones implementadas para fomentar las actividades agrícolas y agroindustriales efectuadas	Contribuir al desarrollo humano y económico a través de programas, acciones y apoyos que mejoren la calidad de vida de los habitantes del Municipio.	Estratégico	Eficiencia	(Acciones realizadas / acciones programadas de realización) * 100	%	Anual	Informes Internos	El indicador no mide de manera neta la competitividad	El indicador es factible técnicamente debido a que su método de cálculo y los medios de verificación son tal que el indicador puede ser estimado con la información con la que cuenta el programa
	82	Dirección de Desarrollo Rural	Porcentaje de avance de inversión	La administración municipal contribuye a fomentar actividades agrícolas y agroindustriales sostenibles como parte del desarrollo económico	Estratégico	Eficiencia	(Recurso ejercido / recurso asignado) * 100	%	Trimestral	Balanza	El indicador no mide de manera neta la competitividad	El indicador es factible técnicamente debido a que su método de cálculo y los medios de verificación son tal que el indicador puede ser estimado con la información con la que cuenta el programa

[Handwritten signature]
 H. AYUNTAMIENTO MUNICIPAL CONSTITUCIONAL DE COYUCA DE CATALÁN, GRO.
 PRESIDENCIA MUNICIPAL
 2019 - 2021

H. AYUNTAMIENTO MUNICIPAL CONSTITUCIONAL DE COYUCA DE CATALÁN, GRO.
 TESORESERÍA MUNICIPAL
 2019-2021

H. AYUNTAMIENTO MUNICIPAL CONSTITUCIONAL DE COYUCA DE CATALÁN, GRO.
 CONTROL INTERNO
 2019-2021

H. AYUNTAMIENTO MUNICIPAL CONSTITUCIONAL DE COYUCA DE CATALÁN, GRO.
 Procurador
 2019-2021

[Handwritten signature]

II. AYUNTAMIENTO MUNICIPAL CONSTITUCIONAL DE COYUCA DE CATALÁN, GUERRERO
ANEXO 1
EJERCICIO FISCAL 2020

PROGRAMA MUNICIPAL	UNIDADES RESPONSABLES	NOMBRE DEL INDICADOR	INTERPRETACIÓN	TIPO DE INDICADOR	DIMENSIÓN	FÓRMULA	UNIDAD DE MEDIDA	FRECUENCIA DE MEDICIÓN	MEDIOS DE IDENTIFICACIÓN	¿El indicador es pertinente técnicamente?	¿El indicador es factible técnicamente?
Fomentar los sectores de producción primaria.	Dirección de Desarrollo Rural	Porcentaje de apoyos entregados	Apoyos a productores agrícolas para la adquisición de fertilizantes químicos y orgánicos a bajo precio	Estratégico	Eficiencia	$(\text{Apoyos entregados} / \text{apoyos programados}) * 100$	%	Trimestral	Evidencia fotográfica	El indicador no mide de manera neta la competitividad	El indicador es factible técnicamente debido a que su método de cálculo y medios de verificación son tal que el indicador puede ser estimado con la información con la que cuenta el programa
	Dirección de Desarrollo Rural	Porcentaje de apoyos entregados	Apoyos a productores agrícolas para la adquisición de bullete de semillas a bajo precio	Gestión	Eficiencia	$(\text{Apoyos entregados} / \text{apoyos programados}) * 100$	%	Mensual	Evidencia fotográfica	El indicador no mide de manera neta la competitividad	El indicador es factible técnicamente debido a que su método de cálculo y medios de verificación son tal que el indicador puede ser estimado con la información con la que cuenta el programa
	Dirección de Desarrollo Rural	Porcentaje de apoyos entregados	Apoyos a las comunidades en la adquisición de herbicida a bajo precio	Gestión	Eficiencia	$(\text{Apoyos entregados} / \text{apoyos programados}) * 100$	%	Mensual	Evidencia fotográfica	El indicador no mide de manera neta la competitividad	El indicador es factible técnicamente debido a que su método de cálculo y medios de verificación son tal que el indicador puede ser estimado con la información con la que cuenta el programa
	Dirección de Desarrollo Rural	Porcentaje de papeses de trabajo realizados	Elaborar un formato de control de entrega de apoyos que evite la duplicidad de entrega	Gestión	Eficiencia	$(\text{Papeles de trabajo realizados} / \text{papeles de trabajo programados de realización}) * 100$	%	Trimestral	Formatos autorizados	El indicador no mide de manera neta la competitividad	El indicador es factible técnicamente debido a que su método de cálculo y medios de verificación son tal que el indicador puede ser estimado con la información con la que cuenta el programa
	Dirección de Desarrollo Rural	Porcentaje de capacitaciones realizadas	Capacitaciones consistentes a los agricultores	Estratégico	Eficiencia	$(\text{Capacitaciones efectuadas} / \text{capacitaciones programadas}) * 100$	%	Trimestral	Informes internos	El indicador no mide de manera neta la competitividad	El indicador es factible técnicamente debido a que su método de cálculo y medios de verificación son tal que el indicador puede ser estimado con la información con la que cuenta el programa
	Dirección de Desarrollo Rural	Porcentaje de pláticas realizadas	Pláticas de fomento a la agricultura	Gestión	Eficiencia	$(\text{Pláticas realizadas} / \text{pláticas programadas}) * 100$	%	Mensual	Reportes internos	El indicador no mide de manera neta la competitividad	El indicador es factible técnicamente debido a que su método de cálculo y medios de verificación son tal que el indicador puede ser estimado con la información con la que cuenta el programa
	Dirección de Desarrollo Rural	Asesoramientos realizados	Asesoramientos para la realización de proyectos agrícolas	Gestión	Eficiencia	$(\text{Asesoramientos brindados} / \text{asesoramientos programados}) * 100$	%	Mensual	Evidencia fotográfica	El indicador no mide de manera neta la competitividad	El indicador es factible técnicamente debido a que su método de cálculo y medios de verificación son tal que el indicador puede ser estimado con la información con la que cuenta el programa

ESTADOS UNIDOS MEXICANOS
GOBIERNO FEDERAL
SECRETARÍA DE ECONOMÍA
ESTADOS UNIDOS MEXICANOS
GOBIERNO FEDERAL
SECRETARÍA DE ECONOMÍA
AYUNTAMIENTO MUNICIPAL
CONSTITUCIONAL DE
COYUCA DE CATALÁN, GRO.
PRESIDENCIA MUNICIPAL
2018 - 2021

ESTADOS UNIDOS MEXICANOS
AYUNTAMIENTO MUNICIPAL
CONSTITUCIONAL DE
COYUCA DE CATALÁN, GRO.
TESORERÍA
MUNICIPAL
2018 - 2021

ESTADOS UNIDOS MEXICANOS
AYUNTAMIENTO MUNICIPAL
CONSTITUCIONAL DE
COYUCA DE CATALÁN, GRO.
SECRETARÍA DE ADMINISTRACIÓN
Y CONTROL INTERNO
2018 - 2021

ESTADOS UNIDOS MEXICANOS
AYUNTAMIENTO MUNICIPAL
CONSTITUCIONAL DE
COYUCA DE CATALÁN, GRO.
SINDACO PROCURADOR
2018 - 2021

Julio

H. AYUNTAMIENTO MUNICIPAL CONSTITUCIONAL DE COYUCA DE CATALÁN, GUERRERO
ANEKO 1
EJERCICIO FISCAL 2020

PROGRAMA MUNICIPAL		DATOS INDICADOR				CRITERIOS DE CONSISTENCIA					
NO	UNIDADES RESPONSABLES	NOMBRE DEL INDICADOR	INTERPRETACIÓN	TIPO DE INDICADOR	DIMENSIÓN	FÓRMULA	UNIDAD DE MEDIDA	FRECUENCIA DE MEDICIÓN	MEDIOS DE IDENTIFICACIÓN	¿El indicador es pertinente técnicamente?	¿El indicador es factible técnicamente?
90	Dirección de Participación Social de la Mujer	Porcentaje de mujeres atendidas	Eliminar las condiciones que proscriben la no discriminación, equidad e igualdad de oportunidades y la participación equitativa en la vida política, cultural, económica y social del municipio	Estratégico	Eficiencia	$(\text{Mujeres atendidas} / \text{total de mujeres en el municipio}) * 100$	%	Anual	Informes Internos	El indicador no mide de manera neta la competitividad	El indicador es factible técnicamente debido a que su método de cálculo y medios de verificación son tal que el indicador puede ser estimado con la información con la que cuenta el programa
91	Dirección de Participación Social de la Mujer	Porcentaje de acciones de asesorías y talleres efectuadas	La administración municipal realiza acciones de protección de los derechos, mediante asistencia social, asesorías y talleres que les permita a los grupos vulnerables superar contingencias que por motivo de conflictos familiares, enfermedades y defunciones se pudieran presentar	Estratégico	Eficiencia	$(\text{acciones de asesoría y talleres efectuadas} / \text{acciones de asesoría y talleres programadas}) * 100$	%	Trimestral	Reportes internos	El indicador no mide de manera neta la competitividad	El indicador es factible técnicamente debido a que su método de cálculo y medios de verificación son tal que el indicador puede ser estimado con la información con la que cuenta el programa
92	Dirección de Participación Social de la Mujer	Porcentaje de cursos y talleres impartidos	Conocimiento por parte de las mujeres acerca de sus derechos y quien les protege ante la ley	Estratégico	Eficiencia	$(\text{Cursos y talleres impartidos} / \text{cursos y talleres programados}) * 100$	%	Trimestral	Listas de asistencia	El indicador no mide de manera neta la competitividad	El indicador es factible técnicamente debido a que su método de cálculo y medios de verificación son tal que el indicador puede ser estimado con la información con la que cuenta el programa
93	Dirección de Participación Social de la Mujer	Porcentaje de asesorías brindadas	Suficientes asesorías y generar conferencias, cursos, diplomados o talleres referentes a los derechos humanos de la mujer	Gestión	Eficacia	$(\text{Asesorías brindadas} / \text{asesorías programadas}) * 100$	%	Mensual	Listas de asistencia	El indicador no mide de manera neta la competitividad	El indicador es factible técnicamente debido a que su método de cálculo y medios de verificación son tal que el indicador puede ser estimado con la información con la que cuenta el programa
94	Dirección de Participación Social de la Mujer	Porcentaje de conferencias realizadas	Conferencias relacionadas al desarrollo integral de la mujer	Gestión	Eficacia	$(\text{Conferencias realizadas} / \text{conferencias programadas}) * 100$	%	Mensual	Listas de asistencia	El indicador no mide de manera neta la competitividad	El indicador es factible técnicamente debido a que su método de cálculo y medios de verificación son tal que el indicador puede ser estimado con la información con la que cuenta el programa
95	Dirección de Participación Social de la Mujer	Porcentaje de pláticas realizadas	Pláticas informativas acerca del bienestar, salud, subsistencia y violencia familiar	Gestión	Eficacia	$(\text{Pláticas realizadas} / \text{pláticas programadas}) * 100$	%	Mensual	Listas de asistencia	El indicador no mide de manera neta la competitividad	El indicador es factible técnicamente debido a que su método de cálculo y medios de verificación son tal que el indicador puede ser estimado con la información con la que cuenta el programa
96	Dirección de Participación Social de la Mujer	Porcentaje de asesoramientos prestados	Asesoramiento a mujeres que sufren algún tipo de violencia, discriminación o problemáticas que atentan su calidad de vida	Gestión	Eficacia	$(\text{Asesoramientos prestados} / \text{pláticas programadas}) * 100$	%	Mensual	Reportes internos	El indicador no mide de manera neta la competitividad	El indicador es factible técnicamente debido a que su método de cálculo y medios de verificación son tal que el indicador puede ser estimado con la información con la que cuenta el programa

[Handwritten signature]



H. AYUNTAMIENTO MUNICIPAL
CONSTITUCIONAL DE
COYUCA DE CATALÁN, GRU.
PRESIDENCIA MUNICIPAL
2018 - 2021

H. AYUNTAMIENTO MUNICIPAL
CONSTITUCIONAL DE
COYUCA DE CATALÁN, GRU.
TESORERÍA MUNICIPAL
2018 - 2021

[Handwritten signature]
Julio 2020

ESTADOS UNIDOS MEXICANOS
SECRETARÍA DE ECONOMÍA
C. P. JOSÉ GUILLERMO RODRÍGUEZ GAMA
CONTADOR PÚBLICO
2018 - 2021

AYUNTAMIENTO MUNICIPAL
CONSTITUCIONAL DE
COYUCA DE CATALÁN, GRU.
[Handwritten signature]
Indice Procurador
2018 - 2021

H. AYUNTAMIENTO MUNICIPAL CONSTITUCIONAL DE COYUCA DE CATALÁN, GUERRERO
 ANEXO 1
 EJERCICIO FISCAL 2020

PROGRAMA MUNICIPAL		DATOS INDICADOR				CRITERIOS DE CONSISTENCIA					
MO	UNIDADES RESPONSABLES	NOMBRE DEL INDICADOR	INTERPRETACIÓN	TIPO DE INDICADOR	DIMENSIÓN	FÓRMULA	UNIDAD DE MEDIDA	FRECUENCIA DE MEDICIÓN	MEDIOS DE IDENTIFICACIÓN	¿El indicador es pertinente temáticamente?	¿El indicador es factible técnicamente?
97	Directoría de Participación Social de la Mujer	Porcentaje de capacitaciones efectuadas	Capacitar en diferentes áreas para que la mujer pueda generar su propio fuente de ingreso	Gestión	Eficacia	(Capacitaciones efectuadas / capacitaciones programadas) * 100	%	Mensual	Constancias	El indicador mide de manera neta la competitividad	El indicador es factible técnicamente debido a que su método de cálculo y medios de verificación son tal que el indicador puede ser estimado con la información con la que cuenta el programa
98	Tránsito Municipal	Porcentaje de disminución de accidentes	Disminución de accidentes	Estratégico	Eficiencia	(Accidentes 2018 / accidentes 2019) * 100	%	Anual	Reportes estadísticos	El indicador no mide de manera neta la competitividad	El indicador es factible técnicamente debido a que su método de cálculo y medios de verificación son tal que el indicador puede ser estimado con la información con la que cuenta el programa
99	Tránsito Municipal	Porcentaje de metas completadas	Tránsito vía adecuado	Estratégico	Eficiencia	(Metas completadas / metas programadas) * 100	%	Trimestral	Informes internos	El indicador no mide de manera neta la competitividad	El indicador es factible técnicamente debido a que su método de cálculo y medios de verificación son tal que el indicador puede ser estimado con la información con la que cuenta el programa
100	Tránsito Municipal	Porcentaje de medidas de control vía	Control vía	Estratégico	Eficiencia	(Medidas de control vía implementadas / medidas de control vía programadas) * 100	%	Trimestral	Informes internos	El indicador no mide de manera neta la competitividad	El indicador es factible técnicamente debido a que su método de cálculo y medios de verificación son tal que el indicador puede ser estimado con la información con la que cuenta el programa
101	Tránsito Municipal	Porcentaje de análisis realizados	Elaboración de un análisis de identificación de zonas con mayor índice de fallos al reglamento de tránsito	Gestión	Eficacia	(Análisis realizados / análisis programados) * 100	%	Mensual	Reportes internos	El indicador no mide de manera neta la competitividad	El indicador es factible técnicamente debido a que su método de cálculo y medios de verificación son tal que el indicador puede ser estimado con la información con la que cuenta el programa
102	Tránsito Municipal	Porcentaje de inspecciones realizadas	Inspecciones de respeto vía	Gestión	Eficiencia	(Inspecciones realizadas / inspecciones programadas) * 100	%	Mensual	Reportes internos	El indicador no mide de manera neta la competitividad	El indicador es factible técnicamente debido a que su método de cálculo y medios de verificación son tal que el indicador puede ser estimado con la información con la que cuenta el programa
103	Tránsito Municipal	Porcentaje de señalamientos colocados/renovados	Colocación o renovación de señalamientos	Gestión	Eficacia	(Señalamientos colocados / señalamientos programados de instalación) * 100	%	Mensual	Reportes internos	El indicador no mide de manera neta la competitividad	El indicador es factible técnicamente debido a que su método de cálculo y medios de verificación son tal que el indicador puede ser estimado con la información con la que cuenta el programa

H. AYUNTAMIENTO MUNICIPAL CONSTITUCIONAL DE COYUCA DE CATALÁN, GUERRERO
TESORERÍA MUNICIPAL
 2018-2021

LABOR INTERNO
 CONTROL INTERNO
 2018-2021

H. AYUNTAMIENTO MUNICIPAL CONSTITUCIONAL DE COYUCA DE CATALÁN, GUERRERO
Sindico Procurador
 2018-2021

Mejorar la cultura vial
 en la comunidad.

ESTADOS UNIDOS MEXICANOS
 GOBIERNO DEL ESTADO DE COYUCA
 H. AYUNTAMIENTO MUNICIPAL
 COYUCA DE CATALÁN, GRO.
 PRESIDENCIA MUNICIPAL
 2018-2021

Julio

CRITERIOS DE CONSISTENCIA

H. AYUNTAMIENTO MUNICIPAL CONSTITUCIONAL DE COTUYA DE CATALÁN, GUERRERO
 ANEXO 1
 EJERCICIO FISCAL 2020

PROGRAMA MUNICIPAL	UNIDADES RESPONSABLES	NOMBRE DEL INDICADOR	INTERPRETACIÓN	DATOS INDICADOR			FÓRMULA	UNIDAD DE MEDICIÓN	FRECUENCIA DE MEDICIÓN	MEDIOS DE IDENTIFICACIÓN	¿El indicador es pertinente técnicamente?	
				TIPO DE INDICADOR	DIMENSIÓN	INDICADOR					¿El indicador es factible técnicamente?	¿El indicador es factible técnicamente?
104	Tránsito Municipal	Porcentaje de retenes realizados	Retenes para identificación de condiciones alcoholizadas	Gestión	Eficacia	(Retenes realizados / retenes programados) * 100	%	Mensual	Reportes internos	El indicador es factible técnicamente debido a que su método de cálculo y medios de verificación son tal que el indicador puede ser estimado con la información con la que cuenta el programa	El indicador es factible técnicamente debido a que su método de cálculo y medios de verificación son tal que el indicador puede ser estimado con la información con la que cuenta el programa	
105	Tránsito Municipal	Porcentaje de perfiles de puesto actualizados	Elaboración de perfiles de puesto	Gestión	Eficacia	(Perfiles de puesto actualizados / total de perfiles de puestos) * 100	%	Mensual	Reportes internos	El indicador es factible técnicamente debido a que su método de cálculo y medios de verificación son tal que el indicador puede ser estimado con la información con la que cuenta el programa	El indicador es factible técnicamente debido a que su método de cálculo y medios de verificación son tal que el indicador puede ser estimado con la información con la que cuenta el programa	
106	Tránsito Municipal	Porcentaje de buzones colocados	Colocación de buzones de atención	Gestión	Eficacia	(Buzones colocados / buzones programados de colocación) * 100	%	Mensual	Reportes internos	El indicador no mide de manera neta la competitividad	El indicador no mide de manera neta la competitividad	
107	Tránsito Municipal	Porcentaje de equipo aduado	Modernización del equipo de tránsito	Gestión	Eficacia	(Equipo adquirido equipo programado por contrato) * 100	%	Mensual	Reportes internos	El indicador no mide de manera neta la competitividad	El indicador no mide de manera neta la competitividad	
108	Tránsito Municipal	Porcentaje de cumplimiento de las normas viales	Cumplimiento de las normas viales por la población obreras	Gestión	Eficiencia	(Normalizados aplicados / total de normalizados) * 100	%	Trimestral	Reportes internos	El indicador no mide de manera neta la competitividad	El indicador es factible técnicamente debido a que su método de cálculo y medios de verificación son tal que el indicador puede ser estimado con la información con la que cuenta el programa	
109	Tránsito Municipal	Porcentaje de cumplimiento de las normas viales	Conocimiento de las normas viales por la población	Gestión	Eficacia	(Personas con conocimiento de normas viales / total de habitantes) * 100	%	Mensual	Reportes internos	El indicador no mide de manera neta la competitividad	El indicador es factible técnicamente debido a que su método de cálculo y medios de verificación son tal que el indicador puede ser estimado con la información con la que cuenta el programa	
110	Dirección de Catastro	Porcentaje de incrementos de recibo	Buena administración del catastro	Gestión	Eficiencia	(Ingresos obtenidos / ingresos esperados) * 100	%	Agual	Balanza	El indicador no mide de manera neta la competitividad	El indicador es factible técnicamente debido a que su método de cálculo y medios de verificación son tal que el indicador puede ser estimado con la información con la que cuenta el programa	

H. AYUNTAMIENTO MUNICIPAL CONSTITUCIONAL DE COTUYA DE CATALÁN, GUERRERO
 TESORERÍA MUNICIPAL
 2019-2021

H. AYUNTAMIENTO MUNICIPAL CONSTITUCIONAL DE COTUYA DE CATALÁN, GUERRERO
 ECONOMÍA MUNICIPAL
 2019-2021

H. AYUNTAMIENTO MUNICIPAL CONSTITUCIONAL DE COTUYA DE CATALÁN, GUERRERO
 FISCALÍA MUNICIPAL
 2019-2021

H. AYUNTAMIENTO MUNICIPAL CONSTITUCIONAL DE COTUYA DE CATALÁN, GUERRERO
 DIRECCIÓN DE CATASTRO
 2019-2021

H. AYUNTAMIENTO MUNICIPAL CONSTITUCIONAL DE COTUYA DE CATALÁN, GUERRERO
 DIRECCIÓN DE CATASTRO
 2019-2021

H. AYUNTAMIENTO MUNICIPAL CONSTITUCIONAL DE COTUYA DE CATALÁN, GUERRERO
 2019-2021

Julio

C.P. JOSE LUIS RODRIGUEZ GAMA
 CONTADOR INTERNO

H. AYUNTAMIENTO MUNICIPAL CONSTITUCIONAL DE COYUCA DE CATALÁN, GUERRERO

ANEXO 1

EJERCICIO FISCAL 2020

CRITERIOS DE CONSISTENCIA

DATOS INDICADOR

PROGRAMA MUNICIPAL	UNIDADES RESPONSABLES	NOMBRE DEL INDICADOR	INTERPRETACIÓN	TIPO DE INDICADOR	DIMENSIÓN	FÓRMULA	UNIDAD DE MEDIDA	FRECUENCIA DE MEDICIÓN	MEDIOS DE IDENTIFICACIÓN	¿El indicador es pertinente temáticamente?	¿El indicador es factible técnicamente?
	Dirección de Catastro	Porcentaje de medidas implementadas	Medidas de control en catastro	Estratégico	Eficiencia	(Medidas de control establecidas / medidas de control programadas de establecimiento) * 100	%	Trimestral	Informes internos	El indicador no mide de manera neta la competitividad	El indicador es factible técnicamente debido a que su método de cálculo y medios de verificación son tal que el indicador puede ser estimado con la información con la que cuenta el programa
	Dirección de Catastro	Porcentaje de eficiencia en la recaudación del impuesto predial	Eficiencia en la recaudación del impuesto predial del municipio	Estratégico	Eficiencia	(Metas cumplidas / metas establecidas) * 100	%	Trimestral	Informes internos	El indicador no mide de manera neta la competitividad	El indicador es factible técnicamente debido a que su método de cálculo y medios de verificación son tal que el indicador puede ser estimado con la información con la que cuenta el programa
	Dirección de Catastro	Porcentaje de personas atendidas	Suministrar, difundir y facilitar el acceso a la información catastral a los ciudadanos.	Gestión	Eficacia	(Personas atendidas / personas solicitantes) * 100	%	Mensual	Reportes internos	El indicador no mide de manera neta la competitividad	El indicador es factible técnicamente debido a que su método de cálculo y medios de verificación son tal que el indicador puede ser estimado con la información con la que cuenta el programa
	Dirección de Catastro	Tarifa de Valores	Actualizar las tablas de valores	Gestión	Eficacia	Suma de actualizaciones	%	Mensual	Tabla de valores	El indicador no mide de manera neta la competitividad	El indicador es factible técnicamente debido a que su método de cálculo y medios de verificación son tal que el indicador puede ser estimado con la información con la que cuenta el programa
	Dirección de Catastro	Impuesto predial estimado	Determinar y gestionar el cobro del impuesto predial	Gestión	Eficacia	Suma de determinaciones	%	Mensual	Informes internos	El indicador no mide de manera neta la competitividad	El indicador es factible técnicamente debido a que su método de cálculo y medios de verificación son tal que el indicador puede ser estimado con la información con la que cuenta el programa
	Dirección de Catastro	Porcentaje de constancias elaboradas	Elaboración de constancias de no constancias elaboradas	Gestión	Eficiencia	(Constancias elaboradas / constancias programadas) * 100	%	Mensual	Informes internos	El indicador no mide de manera neta la competitividad	El indicador es factible técnicamente debido a que su método de cálculo y medios de verificación son tal que el indicador puede ser estimado con la información con la que cuenta el programa
	Dirección de Catastro	Porcentaje de documentos y/o planos (fianjiles) recibidos que modifican el padrón catastral	Información estadística de modificaciones al padrón catastral	Estratégico	Eficiencia	(Documentos y/o planos recibidos / documentos y/o planos estimados) * 100	%	Trimestral	Padrón Catastral	El indicador no mide de manera neta la competitividad	El indicador es factible técnicamente debido a que su método de cálculo y medios de verificación son tal que el indicador puede ser estimado con la información con la que cuenta el programa

Ejecutar la recaudación de ingresos.

[Handwritten signature]
 H. AYUNTAMIENTO MUNICIPAL CONSTITUCIONAL DE COYUCA DE CATALÁN, GRO.
 PRESIDENCIA MUNICIPAL
 2018 - 2021

[Handwritten signature]
 H. AYUNTAMIENTO MUNICIPAL CONSTITUCIONAL DE COYUCA DE CATALÁN, GRO.
 SECRETARÍA MUNICIPAL
 2018 - 2021

Julio 2021

ESTADOS UNIDOS MEXICANOS
 AYUNTAMIENTO MUNICIPAL CONSTITUCIONAL DE COYUCA DE CATALÁN, GRO.
 ORGANISMO AUTÓNOMO DE CONTROL INTERNO
 2018-2021

ESTADOS UNIDOS MEXICANOS
 AYUNTAMIENTO MUNICIPAL CONSTITUCIONAL DE COYUCA DE CATALÁN, GRO.
 Jefe de Oficina de Planeación y Presupuesto
 2018-2021

H. AYUNTAMIENTO MUNICIPAL CONSTITUCIONAL DE COYUCA DE CATALÁN, GUERRERO
 ANEXO 1
 EJERCICIO FISCAL 2020

PROGRAMA MUNICIPAL		CRITERIOS DE CONSISTENCIA									
NO	UNIDADES RESPONSABLES	NOMBRE DEL INDICADOR	INTERPRETACIÓN	TIPO DE INDICADOR	DIMENSIÓN	FÓRMULA	UNIDAD DE MEDIDA	FRECUENCIA DE MEDICIÓN	MEDIOS DE IDENTIFICACIÓN	¿El indicador es pertinente temáticamente?	¿El indicador es factible técnicamente?
125	Oficialía Mayor	Porcentaje de documentos elaborados	Diseñar, coordinar e implementar las normas, políticas y criterios que en materia de administración interna	Gestión	Eficacia	$(\text{Documentos elaborados} / \text{documentos programados de elaboración}) * 100$	%	Mensual	Normalidad	El indicador no mide de manera neta la competitividad	El indicador es factible técnicamente debido a que su método de cálculo y medios de verificación son tal que el indicador puede ser estimado con la información con la que cuenta el programa
126	Oficialía Mayor	Porcentaje de efectividad en los procesos de reclutamiento y selección del personal	Implementación de un sistema para contratación y selección del personal	Gestión	Eficacia	$(\text{Procesos elaborados} / \text{procesos programados de elaboración}) * 100$	%	Mensual	Informes internos	El indicador no mide de manera neta la competitividad	El indicador es factible técnicamente debido a que su método de cálculo y medios de verificación son tal que el indicador puede ser estimado con la información con la que cuenta el programa
127	Oficialía Mayor	Porcentaje de políticas elaboradas	Formulación de políticas de trabajo generales	Gestión	Eficacia	$(\text{Políticas elaboradas} / \text{políticas programadas de elaboración}) * 100$	%	Mensual	Informes internos	El indicador no mide de manera neta la competitividad	El indicador es factible técnicamente debido a que su método de cálculo y medios de verificación son tal que el indicador puede ser estimado con la información con la que cuenta el programa
128	Oficialía Mayor	Porcentaje de papeles de trabajo de bienes muebles	Elaboración de papeles de trabajo para control de bienes muebles	Gestión	Eficacia	$(\text{Papeles de trabajo elaborados} / \text{papeles de trabajo por elaborar}) * 100$	%	Mensual	Informes internos	El indicador no mide de manera neta la competitividad	El indicador es factible técnicamente debido a que su método de cálculo y medios de verificación son tal que el indicador puede ser estimado con la información con la que cuenta el programa
129	Oficialía Mayor	Porcentaje de bitácoras elaboradas	Estructurar mantenimiento y reparación de bienes	Gestión	Eficacia	$(\text{Bitácoras elaboradas} / \text{bitácoras programadas de elaboración}) * 100$	%	Mensual	Reportes internos	El indicador no mide de manera neta la competitividad	El indicador es factible técnicamente debido a que su método de cálculo y medios de verificación son tal que el indicador puede ser estimado con la información con la que cuenta el programa
130	Dirección de Registro Civil	Porcentaje de personas identificadas en los libros	Identificación oportuna de los pobladores	Estratégico	Eficiencia	$(\text{Personas identificadas en los libros} / \text{Total de habitantes}) * 100$	%	Anual	Libros de registro	El indicador no mide de manera neta la competitividad	El indicador es factible técnicamente debido a que su método de cálculo y medios de verificación son tal que el indicador puede ser estimado con la información con la que cuenta el programa
131	Dirección de Registro Civil	Porcentaje de procedimientos establecidos	Eficiencia en la asignación de identidad estado civil de las personas	Estratégico	Eficiencia	$(\text{Procedimientos establecidos} / \text{procedimientos por establecer}) * 100$	%	Trimestral	Informes internos	El indicador no mide de manera neta la competitividad	El indicador es factible técnicamente debido a que su método de cálculo y medios de verificación son tal que el indicador puede ser estimado con la información con la que cuenta el programa

recursos humanos, materiales y financieros



AYUNTAMIENTO MUNICIPAL CONSTITUCIONAL DE COYUCA DE CATALÁN, GRO. TESORERÍA MUNICIPAL 2018 - 2021




AYUNTAMIENTO MUNICIPAL CONSTITUCIONAL DE COYUCA DE CATALÁN, GRO. CONTROL INTERNO 2018 - 2021



AYUNTAMIENTO MUNICIPAL CONSTITUCIONAL DE COYUCA DE CATALÁN, GRO. 2018 - 2021



AYUNTAMIENTO MUNICIPAL CONSTITUCIONAL DE COYUCA DE CATALÁN, GRO. 2018 - 2021



AYUNTAMIENTO MUNICIPAL CONSTITUCIONAL DE COYUCA DE CATALÁN, GRO. 2018 - 2021

Julio Cesar...

AYUNTAMIENTO MUNICIPAL CONSTITUCIONAL DE COYUCA DE CATALÁN, GRO. PRESIDENCIA MUNICIPAL 2018 - 2021



H. AYUNTAMIENTO MUNICIPAL CONSTITUCIONAL DE COYUCA DE CATALÁN, GUERRERO

ANEXO 1
EJERCICIO FISCAL 2020

DATOS INDICADOR				CRITERIOS DE CONSISTENCIA								
PROGRAMA MUNICIPAL	NO	UNIDADES RESPONSABLES	NOMBRE DEL INDICADOR	INTERPRETACIÓN	TIPO DE INDICADOR	DIMENSIÓN	FÓRMULA	UNIDAD DE MEDIDA	FRECUENCIA DE MEDICIÓN	MEDIOS DE IDENTIFICACIÓN	¿El indicador es pertinente técnicamente?	¿El indicador es factible técnicamente?
	132	Dirección de Registro Civil	Porcentaje de cumplimiento en disposiciones de registro	Cultura de registro promovida	Estratégico	Eficiencia	(Disposiciones de registro implementadas / disposiciones de registro programadas) * 100	%	Trimestral	Reportes internos	El indicador no mide de manera neta la competitividad	El indicador es factible técnicamente debido a que su método de cálculo y medios de verificación son tal que el indicador puede ser estimado con la información con la que cuenta el programa
	133	Dirección de Registro Civil	Porcentaje de registros de personas efectuados, matrimonios, defunciones y reconocimientos	Registro de nacimientos, matrimonios, defunciones y reconocimientos	Gestión	Eficiencia	(Registros realizados / registros programados de realización) * 100	%	Mensual	Informes internos	El indicador no mide de manera neta la competitividad	El indicador es factible técnicamente debido a que su método de cálculo y medios de verificación son tal que el indicador puede ser estimado con la información con la que cuenta el programa
	134	Dirección de Registro Civil	Porcentaje de certificados otorgados	Emisión de certificados	Gestión	Eficiencia	(Certificados otorgados / certificados programados de realización) * 100	%	Mensual	Informes internos	El indicador no mide de manera neta la competitividad	El indicador es factible técnicamente debido a que su método de cálculo y medios de verificación son tal que el indicador puede ser estimado con la información con la que cuenta el programa
	135	Dirección de Registro Civil	Porcentaje de trámites de conexión de datos realizados	Trámites de conexión de datos	Gestión	Eficiencia	(Trámites realizados / trámites programados) * 100	%	Mensual	Reportes internos	El indicador no mide de manera neta la competitividad	El indicador es factible técnicamente debido a que su método de cálculo y medios de verificación son tal que el indicador puede ser estimado con la información con la que cuenta el programa
	136	Dirección de Registro Civil	Conteos de libros realizados	Conteo de los libros	Gestión	Eficiencia	Suma de conteos realizados	%	Mensual	Bitácoras de seguimiento	El indicador no mide de manera neta la competitividad	El indicador es factible técnicamente debido a que su método de cálculo y medios de verificación son tal que el indicador puede ser estimado con la información con la que cuenta el programa
	137	Dirección de Registro Civil	Porcentaje de medidas de control implementadas	Infraestructura adecuada	Estratégico	Eficiencia	(Medidas implementadas / medidas programadas) * 100	%	Trimestral	Reportes internos	El indicador no mide de manera neta la competitividad	El indicador es factible técnicamente debido a que su método de cálculo y medios de verificación son tal que el indicador puede ser estimado con la información con la que cuenta el programa
	138	Dirección de Registro Civil	Porcentaje de aplicación de recursos para adecuación de instalaciones	Adecuación de instalaciones	Gestión	Eficiencia	(Presupuesto ejercido / presupuesto aprobado) * 100	%	Mensual	Evidencia fotográfica	El indicador no mide de manera neta la competitividad	El indicador es factible técnicamente debido a que su método de cálculo y medios de verificación son tal que el indicador puede ser estimado con la información con la que cuenta el programa

Realizar un buen servicio de operación del registro civil.

[Handwritten signature]

 H. AYUNTAMIENTO MUNICIPAL
 CONSTITUCIONAL DE
 COYUCA DE CATALÁN, GRO.
 PRESIDENCIA MUNICIPAL
 2018 - 2021


 H. AYUNTAMIENTO MUNICIPAL
 CONSTITUCIONAL DE
 COYUCA DE CATALÁN, GRO.
 SECRETARÍA
 MUNICIPAL
 2018-2021
 Julio 2021

 AYUNTAMIENTO MUNICIPAL
 CONSTITUCIONAL DE
 COYUCA DE CATALÁN, GRO.
 ORGANISMO
 CONTROL INTERNO
 2018-2021



 AYUNTAMIENTO MUNICIPAL
 CONSTITUCIONAL DE
 COYUCA DE CATALÁN, GRO.
 Jefe del Organismo
 Control Interno
 2018-2021
[Handwritten signature]
 Jefe del Organismo Control Interno
 2018-2021

H. AYUNTAMIENTO MUNICIPAL CONSTITUCIONAL DE COYUCA DE CATALÁN, GUERRERO
ANEXO 1
EJERCICIO FISCAL 2020

PROGRAMA MUNICIPAL	DATOS INDICADOR					CRITERIOS DE CONSISTENCIA						
	UNIDADES RESPONSABLES	NOMBRE DEL INDICADOR	INTERPRETACIÓN	TIPO DE INDICADOR	DIMENSIÓN	FÓRMULA	UNIDAD DE MEDIDA	FRECUENCIA DE MEDICIÓN	MEDIOS DE IDENTIFICACIÓN	¿El indicador es técnicamente factible?	¿El indicador es pertinente técnicamente?	¿El indicador es factible técnicamente?
Coordinación y realización de eventos especiales.	133	Dirección de Registro Civil	Porcentaje de trámites realizados durante las brigadas	Reducción de problemas de movilidad	Gestión	Eficacia	(Trámites realizados en las brigadas / trámites programados en las brigadas) * 100	%	Mensual	Reportes	El indicador no mide de manera neta la competitividad	El indicador es factible técnicamente debido a que su método de cálculo y medios de verificación son tal que el indicador puede ser estimado con la información con la que cuenta el programa
	140	Dirección de Eventos Especiales	Porcentaje de satisfacción de la ciudadanía por la realización de eventos	Satisfacción de la ciudadanía	Estratégico	Eficiencia	(Personas que mencionan estar satisfechas con los eventos realizados / total de habitantes) * 100	%	Annual	Evidencias	El indicador no mide de manera neta la competitividad	El indicador es factible técnicamente debido a que su método de cálculo y medios de verificación son tal que el indicador puede ser estimado con la información con la que cuenta el programa
	141	Dirección de Eventos Especiales	Porcentaje de eventos realizados	Buena organización en la realización de eventos	Estratégico	Eficiencia	(Eventos realizados / eventos programados) * 100	%	Trimestral	Evidencias fotográficas	El indicador no mide de manera neta la competitividad	El indicador es factible técnicamente debido a que su método de cálculo y medios de verificación son tal que el indicador puede ser estimado con la información con la que cuenta el programa
	142	Dirección de Eventos Especiales	Porcentaje de servicios logísticos brindados	Buena organización y desarrollo de los eventos y gira del Presidente Municipal	Estratégico	Eficiencia	(Servicios logísticos brindados / servicios logísticos programados) * 100	%	Trimestral	Evidencia fotográfica	El indicador no mide de manera neta la competitividad	El indicador es factible técnicamente debido a que su método de cálculo y medios de verificación son tal que el indicador puede ser estimado con la información con la que cuenta el programa
	143	Dirección de Eventos Especiales	Porcentaje de promociones y difusión realizadas	Promoción y difusión de eventos	Gestión	Eficacia	(Promociones y difusión realizadas / promociones y difusión programadas) * 100	%	Mensual	Propaganda	El indicador no mide de manera neta la competitividad	El indicador es factible técnicamente debido a que su método de cálculo y medios de verificación son tal que el indicador puede ser estimado con la información con la que cuenta el programa
	144	Dirección de Eventos Especiales	Porcentaje de reportes de actividades realizadas	Elaboración de reportes de actividades realizadas	Gestión	Eficiencia	(Reportes de actividades realizados / reportes de actividades programados) * 100	%	Mensual	Reportes	El indicador no mide de manera neta la competitividad	El indicador es factible técnicamente debido a que su método de cálculo y medios de verificación son tal que el indicador puede ser estimado con la información con la que cuenta el programa
	145	Protección Civil Municipal	Espectos de peligro identificados	Baja vulnerabilidad por factores naturales antropogénicos	Estratégico	Eficiencia	Suma de espectos peligrosos identificados	%	Annual	Reportes internos	El indicador no mide de manera neta la competitividad	El indicador es factible técnicamente debido a que su método de cálculo y medios de verificación son tal que el indicador puede ser estimado con la información con la que cuenta el programa

[Handwritten signature]

 AYUNTAMIENTO MUNICIPAL
 COYUCA DE CATALÁN, GRO.
 2018-2021

[Handwritten signature]

 H. AYUNTAMIENTO MUNICIPAL
 CONSTITUCIONAL DE
 COYUCA DE CATALÁN, GRO.
 TESORERÍA
 MUNICIPAL
 2018-2021
 Solo copias

 H. AYUNTAMIENTO MUNICIPAL
 CONSTITUCIONAL DE
 COYUCA DE CATALÁN, GRO.
 CONTROL INTERNO
 2018-2021

H. AYUNTAMIENTO MUNICIPAL CONSTITUCIONAL DE COYUCA DE CATALÁN, GUERRERO
 ANEXO 1
 EJERCICIO FISCAL 2020

PROGRAMA MUNICIPAL	DATOS INDICADOR				CRITERIOS DE CONSISTENCIA						
	UNIDADES RESPONSABLES	NOMBRE DEL INDICADOR	INTERPRETACIÓN	TIPO DE INDICADOR	DIMENSIÓN	FÓRMULA	UNIDAD DE MEDIDA	FRECUENCIA DE MEDICIÓN	MEDIOS DE IDENTIFICACIÓN	¿El indicador es pertinente técnicamente?	¿El indicador es factible técnicamente?
Auxiliar a la población y brindar apoyo preventivo.	Protección Civil Municipal	Porcentaje de intervenciones de riesgo en materia de protección civil	La población cuente con información y capacidad necesaria para actuar en casos de emergencia	Estratégico	Eficiencia	$\frac{\text{Intervenciones realizadas / intervenciones programadas}}{100}$	%	Trimestral	Reportes internos	El indicador no mide de manera neta la competitividad	El indicador es factible técnicamente debido a que su método de cálculo y medios de verificación son tal que el indicador puede ser estimado con la información con la que cuenta el programa
	Protección Civil Municipal	Porcentaje de servicios prestados	Servicio de prevención ante fenómenos perturbadores	Estratégico	Eficiencia	$\frac{\text{Servicios prestados / servicios programados}}{100}$	%	Trimestral	Reportes internos	El indicador no mide de manera neta la competitividad	El indicador es factible técnicamente debido a que su método de cálculo y medios de verificación son tal que el indicador puede ser estimado con la información con la que cuenta el programa
	Protección Civil Municipal	Porcentaje de recorridos realizados	Recorridos de búsqueda de zonas peligrosas	Gestión	Eficiencia	$\frac{\text{Recorridos realizados / recorridos programados}}{100}$	%	Mensual	Reportes internos	El indicador no mide de manera neta la competitividad	El indicador es factible técnicamente debido a que su método de cálculo y medios de verificación son tal que el indicador puede ser estimado con la información con la que cuenta el programa
	Protección Civil Municipal	Porcentaje de certificaciones otorgadas	Certificación de instituciones públicas, privadas y organismos del municipio	Gestión	Eficiencia	$\frac{\text{Certificaciones otorgadas / certificaciones programadas}}{100}$	%	Mensual	Reportes internos	El indicador no mide de manera neta la competitividad	El indicador es factible técnicamente debido a que su método de cálculo y medios de verificación son tal que el indicador puede ser estimado con la información con la que cuenta el programa
	Protección Civil Municipal	Porcentaje de pláticas de tratamiento de fenómenos realizados	Dar pláticas de lo que se debe llevar a cabo antes, durante y después que se presenten fenómenos	Gestión	Eficiencia	$\frac{\text{Pláticas realizadas / pláticas programadas}}{100}$	%	Mensual	Reportes internos	El indicador no mide de manera neta la competitividad	El indicador es factible técnicamente debido a que su método de cálculo y medios de verificación son tal que el indicador puede ser estimado con la información con la que cuenta el programa
	Protección Civil Municipal	Porcentaje de simulacros realizados	Realizar simulacros de prevención y de verificación de los procedimientos del programa de protección civil	Gestión	Eficiencia	$\frac{\text{Simulacros realizados / simulacros programados}}{100}$	%	Mensual	Evidencia fotográfica	El indicador no mide de manera neta la competitividad	El indicador es factible técnicamente debido a que su método de cálculo y medios de verificación son tal que el indicador puede ser estimado con la información con la que cuenta el programa
	Dirección de Obras Públicas	Índice de avances de infraestructura	Obras/actividades que eleven la calidad de vida	Estratégico	Eficiencia	$\frac{\text{Total de obras/actividades terminadas / obras actividades totales}}{100}$	%	Anual	Avance físico financiero	El indicador no mide de manera neta la competitividad	El indicador es factible técnicamente debido a que su método de cálculo y medios de verificación son tal que el indicador puede ser estimado con la información con la que cuenta el programa

[Firma]
 H. AYUNTAMIENTO MUNICIPAL CONSTITUCIONAL DE COYUCA DE CATALÁN, GUERRERO
 PRESIDENCIA MUNICIPAL
 2018 - 2021

[Firma]
 AYUNTAMIENTO MUNICIPAL CONSTITUCIONAL DE COYUCA DE CATALÁN, GUERRERO
 DIRECCIÓN DE OBRAS PÚBLICAS
 JULIO CASARÍN
 2018 - 2021

[Firma]
 AYUNTAMIENTO MUNICIPAL CONSTITUCIONAL DE COYUCA DE CATALÁN, GUERRERO
 CONTRALORÍA INTERNA
 C.P. JOSUEF FLORES JEZ GAMA
 2018 - 2021

H. AYUNTAMIENTO MUNICIPAL CONSTITUCIONAL DE COYUCA DE CATALÁN, GUERRERO
ANEXO 1
EJERCICIO FISCAL 2020

PROGRAMA MUNICIPAL	DATOS INDICADOR				CRITERIOS DE CONSISTENCIA							
	NO	UNIDADES RESPONSABLES	NOMBRE DEL INDICADOR	INTERPRETACIÓN	TIPO DE INDICADOR	DIMENSIÓN	FÓRMULA	UNIDAD DE MEDIDA	FRECUENCIA DE MEDICIÓN	MEDIOS DE IDENTIFICACIÓN	¿El indicador es técnicamente factible?	¿El indicador es políticamente factible?
Ejecución de obras y proyectos	153	Dirección de Obras Públicas	Índice de asentamientos urbanos	Ordenamiento territorial en el municipio	Estratégico	Eficiencia	$(\text{Total de asentamientos} / \text{total de asentamientos ordenados}) * 100$	%	Trimestral	INEGI	El indicador es factible técnicamente debido a que su método de cálculo y medios de verificación son tal que el indicador puede ser estimado con la información con la que cuenta el programa	El indicador es políticamente factible
	154	Dirección de Obras Públicas	Total de programas de ordenamiento	Programas de ordenamiento territorial	Estratégico	Eficiencia	$(\text{Total programas} / \text{total ejecutados}) * 100$	%	Trimestral	Salud	El indicador es factible técnicamente debido a que su método de cálculo y medios de verificación son tal que el indicador puede ser estimado con la información con la que cuenta el programa	El indicador es políticamente factible
	155	Dirección de Obras Públicas	Porcentaje de avance físico	Avances en la construcción de obras	Gestión	Eficacia	$(\text{Metas alcanzadas} / \text{metas programadas}) * 100$	%	Mensual	Avance físico financiero	El indicador es factible técnicamente debido a que su método de cálculo y medios de verificación son tal que el indicador puede ser estimado con la información con la que cuenta el programa	El indicador es políticamente factible
	156	Dirección de Obras Públicas	Índice de asentamientos en riesgo	Alíes de riesgo municipales	Estratégico	Eficiencia	$(\text{Total de asentamientos} / \text{total de asentamientos en riesgo}) * 100$	%	Trimestral	Salud	El indicador es factible técnicamente debido a que su método de cálculo y medios de verificación son tal que el indicador puede ser estimado con la información con la que cuenta el programa	El indicador es políticamente factible
	157	Dirección de Obras Públicas	Porcentaje de realización de obras	Terminación de obras	Gestión	Eficacia	$(\text{Obras concluidas en el año} / \text{obras programadas de construcción en el año}) * 100$	%	Mensual	Reportes internos	El indicador es factible técnicamente debido a que su método de cálculo y medios de verificación son tal que el indicador puede ser estimado con la información con la que cuenta el programa	El indicador es políticamente factible
	158	Dirección de Obras Públicas	Índice de asentamientos en riesgo	Asentamientos urbanos en zonas sin financiamiento	Estratégico	Eficiencia	$(\text{Total de asentamientos} / \text{total de asentamientos en riesgo}) * 100$	%	Trimestral	Informe de gobierno	El indicador es factible técnicamente debido a que su método de cálculo y medios de verificación son tal que el indicador puede ser estimado con la información con la que cuenta el programa	El indicador es políticamente factible
159	Dirección de Obras Públicas	Porcentaje de avance financiero	Avance en el financiamiento de obras	Gestión	Eficiencia	$(\text{Presupuesto utilizado en obras} / \text{presupuesto programado para obras}) * 100$	%	Mensual	Avance físico financiero	El indicador es factible técnicamente debido a que su método de cálculo y medios de verificación son tal que el indicador puede ser estimado con la información con la que cuenta el programa	El indicador es políticamente factible	

[Firma]
MEX. ANSOS
ESTADOS UNIDOS MEXICANOS

H. AYUNTAMIENTO MUNICIPAL
CONSTITUCIONAL DE
COYUCA DE CATALÁN, GRO.
PRESIDENCIA MUNICIPAL
2019 - 2021

H. AYUNTAMIENTO MUNICIPAL
CONSTITUCIONAL DE
COYUCA DE CATALÁN, GRO.
TESORERÍA
MUNICIPAL
2019-2021

H. AYUNTAMIENTO MUNICIPAL
CONSTITUCIONAL DE
COYUCA DE CATALÁN, GRO.
SECRETARÍA
MUNICIPAL
2019-2021

H. AYUNTAMIENTO MUNICIPAL
CONSTITUCIONAL DE
COYUCA DE CATALÁN, GRO.
SECRETARÍA
MUNICIPAL
2019-2021

Julio Cesar

H. AYUNTAMIENTO MUNICIPAL CONSTITUCIONAL DE COYUCA DE CATALÁN, GUERRERO
ANEXO 1
EJERCICIO FISCAL 2020

PROGRAMA MUNICIPAL	DATOS INDICADOR					CRITERIOS DE CONSISTENCIA						
	NO	UNIDADES RESPONSABLES	NOMBRE DEL INDICADOR	INTERPRETACIÓN	TIPO DE INDICADOR	DIMENSIÓN	FÓRMULA	UNIDAD DE MEDIDA	FRECUENCIA DE MEDICIÓN	MEDIOS DE IDENTIFICACIÓN	¿El indicador es pertinente técnicamente?	¿El indicador es factible técnicamente?
Brindar un buen servicio de agua potable y alcantarillado.	150	Dirección de Agua Potable	Porcentaje de agua potable en comunidades	Agua potable en mas zonas del municipio	Estratégico	Eficiencia	(Comunidades con acceso al servicio de agua potable / total de comunidades de municipio) * 100	%	Anual	Informes internos / INEGI	El indicador no mide de manera neta la competitividad	El indicador es factible técnicamente debido a que su método de cálculo y medios de verificación son tal que el indicador puede ser estimado con la información con la que cuenta el programa
	151	Dirección de Agua Potable	Porcentaje de satisfacción del servicio de agua potable	Sistema de agua potable eficiente	Estratégico	Eficiencia	(Personas satisfechas con el servicio de agua potable / total de habitantes) * 100	%	Trimestral	Encuestas	El indicador no mide de manera neta la competitividad	El indicador es factible técnicamente debido a que su método de cálculo y medios de verificación son tal que el indicador puede ser estimado con la información con la que cuenta el programa
	152	Dirección de Agua Potable	Porcentaje de incremento de acceso al agua potable	Eficiente distribución de agua	Estratégico	Eficiencia	(Total de comunidades con acceso a agua potable 2019 / comunidades con acceso a agua potable 2018) * 100	%	Trimestral	Reportes internos	El indicador no mide de manera neta la competitividad	El indicador es factible técnicamente debido a que su método de cálculo y medios de verificación son tal que el indicador puede ser estimado con la información con la que cuenta el programa
	153	Dirección de Agua Potable	Porcentaje de contribuyentes que pagan según	Pago de los contribuyentes	Gestión	Eficacia	(Contribuyentes que pagaron / total de contribuyentes) * 100	%	Mensual	Reportes internos	El indicador no mide de manera neta la competitividad	El indicador es factible técnicamente debido a que su método de cálculo y medios de verificación son tal que el indicador puede ser estimado con la información con la que cuenta el programa
	154	Dirección de Agua Potable	Porcentaje de inspecciones a los sistemas realizadas	Inspecciones de funcionamiento del sistema de agua potable	Gestión	Eficacia	(Inspecciones realizadas / inspecciones programadas) * 100	%	Mensual	Informes internos	El indicador no mide de manera neta la competitividad	El indicador es factible técnicamente debido a que su método de cálculo y medios de verificación son tal que el indicador puede ser estimado con la información con la que cuenta el programa
	155	Dirección de Agua Potable	Porcentaje de mantenimiento a las fuentes de abastecimiento de agua potable	Dar mantenimiento preventivo a las fuentes de abastecimiento de agua potable	Gestión	Eficacia	(Sesiones de mantenimiento realizadas / sesiones de mantenimiento programadas de realizar) * 100	%	Mensual	Reportes internos	El indicador no mide de manera neta la competitividad	El indicador es factible técnicamente debido a que su método de cálculo y medios de verificación son tal que el indicador puede ser estimado con la información con la que cuenta el programa
	156	Dirección de Agua Potable	Porcentaje de almacenamiento limpio	Limpieza de almacenamiento	Gestión	Eficacia	(Tanques limpios / tanques programados de limpieza) * 100	%	Mensual	Evidencia fotográfica	El indicador no mide de manera neta la competitividad	El indicador es factible técnicamente debido a que su método de cálculo y medios de verificación son tal que el indicador puede ser estimado con la información con la que cuenta el programa

[Firma]

 H. AYUNTAMIENTO MUNICIPAL CONSTITUCIONAL DE COYUCA DE CATALÁN, GUERRERO
 2018 - 2021

H. AYUNTAMIENTO MUNICIPAL CONSTITUCIONAL DE COYUCA DE CATALÁN, GUERRERO
TESORERÍA MUNICIPAL
 2018 - 2021

Solís Castro


 ESTADOS UNIDOS MEXICANOS
 H. AYUNTAMIENTO MUNICIPAL CONSTITUCIONAL DE COYUCA DE CATALÁN, GUERRERO
 ORDENADOR DE GASTOS
 CONTRA INTERIOR
 2018-2021

 Auditor
 2018 - 2021



H. AYUNTAMIENTO MUNICIPAL CONSTITUCIONAL DE COYUCA DE CATALÁN, GUERRERO
 ANEXO 1
 EJERCICIO FISCAL 2020

PROGRAMA MUNICIPAL	NO	UNIDADES RESPONSABLES	NOMBRE DEL INDICADOR	INTERPRETACIÓN	TIPO DE INDICADOR	DIMENSIÓN	FÓRMULA	UNIDAD DE MEDIDA	FRECUENCIA DE MEDICIÓN	MEDIOS DE IDENTIFICACIÓN	CRITERIOS DE CONSISTENCIA	
											¿El indicador es pertinente técnicamente?	¿El indicador es factible técnicamente?
	167	Dirección de Agua Potable	Porcentaje de eficiencia en la captación de recursos en materia de agua potable	Eficiencia para la captación y ejercicio de recursos para mejorar de la infraestructura básica de agua potable	Estratégico	Eficiencia	(Medias cumplidas/ metas establecidas) * 100	%	Trimestral	Reportes internos	El indicador no mide de manera neta la competitividad	El indicador es factible técnicamente debido a que su método de cálculo y medios de verificación son tal que el indicador puede ser estimado con la información con la que cuenta el programa
	168	Dirección de Agua Potable	Porcentaje de ejecución eficiente de proyectos de infraestructura	Proyección, planeación y coordinación para el desarrollo de infraestructura convencional	Gestión	Eficacia	(Proyectos realizados/ proyectos programados) * 100	%	Mensual	Evidencia fotográfica	El indicador no mide de manera neta la competitividad	El indicador es factible técnicamente debido a que su método de cálculo y medios de verificación son tal que el indicador puede ser estimado con la información con la que cuenta el programa
	169	Dirección de Agua Potable	Porcentaje de recursos para la atención de demandas de servicio de agua	Recursos suficientes para la atención de demandas de servicio de agua	Gestión	Economía	(Presupuesto ejercido / presupuesto aprobado) * 100	%	Mensual	Resultados	El indicador no mide de manera neta la competitividad	El indicador es factible técnicamente debido a que su método de cálculo y medios de verificación son tal que el indicador puede ser estimado con la información con la que cuenta el programa
	170	Dirección de Juventud y Deporte	Porcentaje de apoyos otorgados	Contribuir a fomentar el deporte y la cultura física así como mejorar la infraestructura deportiva del municipio mediante la realización, promoción y fortalecimiento de eventos deportivos	Estratégico	Eficiencia	(Apoyos otorgados/ apoyos programados) * 100	%	Anual	Informes internos	El indicador no mide de manera neta la competitividad	El indicador es factible técnicamente debido a que su método de cálculo y medios de verificación son tal que el indicador puede ser estimado con la información con la que cuenta el programa
	171	Dirección de Juventud y Deporte	Porcentaje de eventos deportivos realizados	La administración municipal realiza, promueve y fortalece los eventos deportivos	Estratégico	Eficiencia	(Eventos deportivos realizados / eventos deportivos programados) * 100	%	Trimestral	Informes internos	El indicador no mide de manera neta la competitividad	El indicador es factible técnicamente debido a que su método de cálculo y medios de verificación son tal que el indicador puede ser estimado con la información con la que cuenta el programa
	172	Dirección de Juventud y Deporte	Porcentaje de acciones de actividad física efectuadas	Acciones de activación física entre los habitantes del municipio	Estratégico	Eficiencia	(Acciones de actividades efectuadas / acciones de actividad programadas) * 100	%	Trimestral	Evidencia fotográfica	El indicador no mide de manera neta la competitividad	El indicador es factible técnicamente debido a que su método de cálculo y medios de verificación son tal que el indicador puede ser estimado con la información con la que cuenta el programa
	173	Dirección de Juventud y Deporte	Porcentaje de convocatorias para la selección física	Elaborar convocatorias para la selección física	Gestión	Eficiencia	(Convocatorias lanzadas / convocatorias programadas) * 100	%	Mensual	Publicidad	El indicador no mide de manera neta la competitividad	El indicador es factible técnicamente debido a que su método de cálculo y medios de verificación son tal que el indicador puede ser estimado con la información con la que cuenta el programa



AYUNTAMIENTO MUNICIPAL CONSTITUCIONAL DE COYUCA DE CATALÁN, GRO
TESORERÍA MUNICIPAL
 2018-2021

Solís



AYUNTAMIENTO MUNICIPAL CONSTITUCIONAL DE COYUCA DE CATALÁN, GRO
Sindaco Procurador
 2018 - 2021



H. AYUNTAMIENTO MUNICIPAL CONSTITUCIONAL DE COYUCA DE CATALÁN, GRO
 PRESIDENCIA MUNICIPAL
 2018 - 2021

H. AYUNTAMIENTO MUNICIPAL CONSTITUCIONAL DE COYUCA DE CATALÁN, GUERRERO

ANEXO 1
EJERCICIO FISCAL 2020

PROGRAMA MUNICIPAL		CRITERIOS DE CONSISTENCIA									
NO	UNIDADES RESPONSABLES	NOMBRE DEL INDICADOR	INTERPRETACIÓN	TIPO DE INDICADOR	DIMENSIÓN	FÓRMULA	UNIDAD DE MEDIDA	FRECUENCIA DE MEDICIÓN	MEDIOS DE IDENTIFICACIÓN	¿El indicador es pertinente técnicamente?	¿El indicador es factible técnicamente?
174	Dirección de Juventud y Deporte	Porcentaje de solicitudes para la realización de acciones de activación física de adicción física	Solicitar espacios, para la realización de acciones de activación física	Gestión	Eficacia	(Solicitudes atendidas/solicitudes programadas para atender) * 100	%	Mensual	Informes internos	El indicador no mide de manera neta la competitividad	El indicador es factible técnicamente debido a que su método de cálculo y medios de verificación son tal que el indicador puede ser estimado con la información con la que cuenta el programa
175	Dirección de Juventud y Deporte	Porcentaje de apoyos a ligas deportivas	Ligas deportivas en el municipio	Estratégico	Eficiencia	(Apoyos entregados / apoyos programados) * 100	%	Trimestral	Evidencia fotográfica	El indicador no mide de manera neta la competitividad	El indicador es factible técnicamente debido a que su método de cálculo y medios de verificación son tal que el indicador puede ser estimado con la información con la que cuenta el programa
176	Dirección de Juventud y Deporte	Porcentaje de material deportivo adquirido	Adquisición de material deportivo	Gestión	Eficacia	(Material adquirido / material programado por adquirir) * 100	%	Mensual	Inventario	El indicador no mide de manera neta la competitividad	El indicador es factible técnicamente debido a que su método de cálculo y medios de verificación son tal que el indicador puede ser estimado con la información con la que cuenta el programa
177	Dirección de Juventud y Deporte	Porcentaje de gestiones de apoyos económicos deportistas para deportistas	Gestionar apoyos económicos deportistas	Gestión	Eficiencia	(Gestiones realizadas/ gestiones programadas) * 100	%	Mensual	Informes internos	El indicador no mide de manera neta la competitividad	El indicador es factible técnicamente debido a que su método de cálculo y medios de verificación son tal que el indicador puede ser estimado con la información con la que cuenta el programa
178	Dirección de Cultura y Arte	Tasa de variación en la realización de eventos culturales	Contribuir para que la población del municipio sepa y participe en las manifestaciones artísticas mediante el fomento y producción de servicios culturales	Estratégico	Eficiencia	(Eventos culturales efectuados en el presente ejercicio/ eventos culturales efectuados en el año anterior) * 100	%	Anual	Informes / reportes	El indicador no mide de manera neta la competitividad	El indicador es factible técnicamente debido a que su método de cálculo y medios de verificación son tal que el indicador puede ser estimado con la información con la que cuenta el programa
179	Dirección de Cultura y Arte	Porcentaje de población municipal incorporada a la actividad artística y cultural	La población municipal cuenta con actividades culturales y artísticas que promuevan el sano esparcimiento de la sociedad	Estratégico	Eficiencia	(Total de asistentes registrados en eventos culturales y artísticos municipales/ total de población municipal) * 100	%	Trimestral	Reportes internos	El indicador no mide de manera neta la competitividad	El indicador es factible técnicamente debido a que su método de cálculo y medios de verificación son tal que el indicador puede ser estimado con la información con la que cuenta el programa
180	Dirección de Cultura y Arte	Porcentaje de eficiencia en la realización de eventos culturales y artísticos	Actividades culturales y artísticas dirigidas al público en general	Estratégico	Eficiencia	(Eventos culturales y artísticos realizados/ eventos culturales y artísticos programados) * 100	%	Trimestral	Reportes internos	El indicador no mide de manera neta la competitividad	El indicador es factible técnicamente debido a que su método de cálculo y medios de verificación son tal que el indicador puede ser estimado con la información con la que cuenta el programa

[Firma]

 H. AYUNTAMIENTO MUNICIPAL CONSTITUCIONAL DE COYUCA DE CATALÁN, GRO.
 PRESIDENCIA MUNICIPAL
 2018 - 2021


 H. AYUNTAMIENTO MUNICIPAL CONSTITUCIONAL DE COYUCA DE CATALÁN, GRO.
TESORERIA MUNICIPAL
 2018-2021

[Firma]

 H. AYUNTAMIENTO MUNICIPAL CONSTITUCIONAL DE COYUCA DE CATALÁN, GRO.
 CONTRALORIA INTERNA
 2018 - 2021

Julo



H. AYUNTAMIENTO MUNICIPAL CONSTITUCIONAL DE COYUCA DE CATALAN, GUERRERO

ANEXO 1
EJERCICIO FISCAL 2020

PROGRAMA MUNICIPAL	UNIDADES RESPONSABLES	NOMBRE DEL INDICADOR	INTERPRETACIÓN	TIPO DE INDICADOR	DIMENSIÓN	FÓRMULA	UNIDAD DE MEDIDA	FRECUENCIA DE MEDICIÓN	MEDICIONES DE IDENTIFICACIÓN	CRITERIOS DE CONSISTENCIA	
										¿El indicador es pertinente temáticamente?	¿El indicador es factible técnicamente?
Preservar las tradiciones y cultura municipales.	Dirección de Cultura y Arte	Porcentaje de vitalidad cultural en días naturales	Elaboración de un programa cultural y artístico	Gestión	Eficacia	(Días calendario con eventos culturales y artísticos programados / días calendario naturales) * 100	%	Mensual	Reportes internos	El indicador mide de manera neta la competitividad	El indicador es factible técnicamente debido a que su método de cálculo y medios de verificación son tal que el indicador puede ser estimado con la información con la que cuenta el programa
	Dirección de Cultura y Arte	Porcentaje de promociones realizadas	Promoción de las actividades culturales	Gestión	Eficacia	(Actividades y eventos publicados / total de eventos programados de publicar) * 100	%	Mensual	Publicidad	El indicador mide de manera neta la competitividad	El indicador es factible técnicamente debido a que su método de cálculo y medios de verificación son tal que el indicador puede ser estimado con la información con la que cuenta el programa
	Dirección de Cultura y Arte	Porcentaje de aprovechamiento de espacios con expresiones artísticas y culturales	Espacios donde se celebran expresiones artísticas y culturales	Gestión	Eficacia	(Espacios que albergan expresiones artísticas y culturales / total de espacios susceptibles para albergar expresiones artísticas y culturales) * 100	%	Mensual	Evidencia fotográfica	El indicador mide de manera neta la competitividad	El indicador es factible técnicamente debido a que su método de cálculo y medios de verificación son tal que el indicador puede ser estimado con la información con la que cuenta el programa
	Dirección de Cultura y Arte	Porcentaje de expresiones artísticas y culturales realizadas	Atender solicitudes en materia de expresiones artísticas y culturales	Gestión	Eficacia	(Expresiones artísticas y culturales realizadas / solicitudes de expresiones artísticas y culturales recibidas) * 100	%	Mensual	Reportes internos	El indicador mide de manera neta la competitividad	El indicador es factible técnicamente debido a que su método de cálculo y medios de verificación son tal que el indicador puede ser estimado con la información con la que cuenta el programa
	Prevención Social del Delito	Porcentaje de cumplimiento de actividades / acciones a favor de la mejora en seguridad pública	Contribuir a la disminución de la violencia, la delincuencia y la inseguridad en el municipio mediante la consecución de entornos y comunidades libres de violencia y generación de mayor bienestar y calidad de vida de la población	Estrategia	Eficiencia	(Actividades y acciones realizadas / actividades y acciones programadas) * 100	%	Anual	Informes / reportes	El indicador mide de manera neta la competitividad	El indicador es factible técnicamente debido a que su método de cálculo y medios de verificación son tal que el indicador puede ser estimado con la información con la que cuenta el programa
	Prevención Social del Delito	Porcentaje de proyectos de prevención social de la violencia y la delincuencia con participación ciudadana	El municipio cuente con proyectos de prevención social para abrir la violencia y la delincuencia con participación ciudadana	Estrategia	Eficiencia	(Proyectos realizados / Proyectos programados) * 100	%	Trimestral	Evidencia fotográfica	El indicador mide de manera neta la competitividad	El indicador es factible técnicamente debido a que su método de cálculo y medios de verificación son tal que el indicador puede ser estimado con la información con la que cuenta el programa
	Prevención Social del Delito	Generación del Modelo de Prevención Social de la Violencia y la Delincuencia con Participación Ciudadana	Modelo de Prevención Social de la Violencia y la Delincuencia con Participación Ciudadana	Estrategia	Eficiencia	Modelo de Prevención Social de la Violencia y la Delincuencia con Participación Ciudadana	%	Trimestral	Reportes internos	El indicador mide de manera neta la competitividad	El indicador es factible técnicamente debido a que su método de cálculo y medios de verificación son tal que el indicador puede ser estimado con la información con la que cuenta el programa

[Firma]

H. AYUNTAMIENTO MUNICIPAL CONSTITUCIONAL DE COYUCA DE CATALAN, GRO.
2018 - 2021


H. AYUNTAMIENTO MUNICIPAL CONSTITUCIONAL DE COYUCA DE CATALAN, GRO.
TESORERIA MUNICIPAL
2018 - 2021


H. AYUNTAMIENTO MUNICIPAL CONSTITUCIONAL DE COYUCA DE CATALAN, GRO.
SECRETARÍA DE GOBIERNO
2018 - 2021


H. AYUNTAMIENTO MUNICIPAL CONSTITUCIONAL DE COYUCA DE CATALAN, GRO.
SECRETARÍA DE EDUCACIÓN
2018 - 2021


H. AYUNTAMIENTO MUNICIPAL CONSTITUCIONAL DE COYUCA DE CATALAN, GRO.
SECRETARÍA DE SALUD Y PROTECCIÓN SOCIAL
2018 - 2021


H. AYUNTAMIENTO MUNICIPAL CONSTITUCIONAL DE COYUCA DE CATALAN, GRO.
SECRETARÍA DE ECONOMÍA
2018 - 2021

5 Julio 2020

H. AYUNTAMIENTO MUNICIPAL CONSTITUCIONAL DE COYUCA DE CATALÁN, GUERRERO

ANEJO 1
EJERCICIO FISCAL 2020

PROGRAMA MUNICIPAL	DATOS INDICADOR							CRITERIOS DE CONSISTENCIA				
	NO	UNIDADES RESPONSABLES	NOMBRE DEL INDICADOR	INTERPRETACIÓN	TIPO DE INDICADOR	DIMENSIÓN	FÓRMULA	UNIDAD DE MEDIDA	FRECUENCIA DE MEDICIÓN	MEDIOS DE IDENTIFICACIÓN	¿El indicador es pertinente técnicamente?	¿El indicador es factible técnicamente?
Desarrollar una mejor calidad de vida para los coyuquenses.	195	Dirección de Servicios Municipales	Total de nuevas establecidas	Establecimiento de nuevas para recolección de basura	Gestión	Eficacia	Suma de las nuevas establecidas	%	Mensual	Reportes internos	El indicador no mide de manera neta la competitividad	El indicador es factible técnicamente debido a que su método de cálculo y medios de verificación son tal que el indicador puede ser estimado con la información con la que cuenta el programa
	196	Dirección de Servicios Municipales	Porcentaje de inspecciones realizadas	Inspecciones al servicio de recolección para el adecuado cumplimiento de las rutas	Gestión	Eficacia	(inspecciones realizadas / inspecciones programadas) * 100	%	Mensual	Reportes internos	El indicador no mide de manera neta la competitividad	El indicador es factible técnicamente debido a que su método de cálculo y medios de verificación son tal que el indicador puede ser estimado con la información con la que cuenta el programa
	197	Dirección de Servicios Municipales	Porcentaje de saneamientos realizados	Saneamientos de cañales	Gestión	Eficacia	(Saneamientos realizados / saneamientos programados) * 100	%	Mensual	Reportes internos	El indicador no mide de manera neta la competitividad	El indicador es factible técnicamente debido a que su método de cálculo y medios de verificación son tal que el indicador puede ser estimado con la información con la que cuenta el programa
	198	Dirección de Servicios Municipales	Porcentaje de implementación del programa de fumigación de mercados y pariciones	Efectuar acciones para la implementación del programa de limpieza y fumigación de mercados y pariciones	Gestión	Eficacia	(Programas de limpieza y fumigación realizados / programas de limpieza y fumigación programados) * 100	%	Mensual	Reportes internos	El indicador no mide de manera neta la competitividad	El indicador es factible técnicamente debido a que su método de cálculo y medios de verificación son tal que el indicador puede ser estimado con la información con la que cuenta el programa
	199	Dirección de Servicios Municipales	Porcentaje de limpiezas realizadas	Efectuar acciones de limpiezas en avenidas principales y caminos	Gestión	Eficacia	(Limpiezas realizadas / limpiezas programadas) * 100	%	Mensual	Reportes internos	El indicador no mide de manera neta la competitividad	El indicador es factible técnicamente debido a que su método de cálculo y medios de verificación son tal que el indicador puede ser estimado con la información con la que cuenta el programa
	200	Dirección de Reglamentos	Porcentaje de establecimientos revisados	Contribuir al crecimiento comercial del municipio mejorando con alto la calidad de vida de la ciudadanía	Estratégico	Eficiencia	(Establecimientos revisados / establecimientos programados de revisión) * 100	%	Anual	Reportes internos	El indicador no mide de manera neta la competitividad	El indicador es factible técnicamente debido a que su método de cálculo y medios de verificación son tal que el indicador puede ser estimado con la información con la que cuenta el programa
	201	Dirección de Reglamentos	Porcentaje de ambulancias regularizadas	Regular el comercio informal del municipio	Estratégico	Eficiencia	(Puestos ambulancias regularizados / total de puestos ambulancias) * 100	%	Trimestral	Reportes internos	El indicador no mide de manera neta la competitividad	El indicador es factible técnicamente debido a que su método de cálculo y medios de verificación son tal que el indicador puede ser estimado con la información con la que cuenta el programa
	Vigilar la adecuada											



 H. AYUNTAMIENTO MUNICIPAL
 CONSTITUCIONAL DE
 COYUCA DE CATALÁN, GRO.
 PRESIDENCIA MUNICIPAL
 2018 - 2021


 H. AYUNTAMIENTO MUNICIPAL
 CONSTITUCIONAL DE
 COYUCA DE CATALÁN, GRO.
TESORERÍA MUNICIPAL
 2018-2021


 H. AYUNTAMIENTO MUNICIPAL
 CONSTITUCIONAL DE
 COYUCA DE CATALÁN, GRO.
 ORGANIZACIÓN INTERNA
 CONTRALORIA INTERNA
 2018-2021


 H. AYUNTAMIENTO MUNICIPAL
 CONSTITUCIONAL DE
 COYUCA DE CATALÁN, GRO.
 Síndico Procurador
 2018 - 2021

H. AYUNTAMIENTO MUNICIPAL CONSTITUCIONAL DE COYUCA DE CATALÁN, GUERRERO
ANEXO 1
EJERCICIO FISCAL 2020

PROGRAMA MUNICIPAL		DATOS INDICADOR				CRITERIOS DE CONSISTENCIA					
NO	UNIDADES RESPONSABLES	NOMBRE DEL INDICADOR	INTERPRETACIÓN	TIPO DE INDICADOR	DIMENSIÓN	FÓRMULA	UNIDAD DE MEDIDA	FRECUENCIA DE MEDICIÓN	MEDIDAS DE IDENTIFICACIÓN	¿El indicador es pertinente técnicamente?	¿El indicador es factible técnicamente?
202	Dirección de Reglamentos	Porcentaje de cédulas de empadronamiento autorizadas	Comercio municipal fortalecido	Estratégico	Eficiencia	(Cédulas de empadronamiento autorizadas / cédulas de empadronamiento programadas de autoridad) * 100	%	Trimestral	Reportes de empadronamiento	El indicador no mide de manera neta la competitividad	El indicador es factible técnicamente debido a que su método de cálculo y los medios de verificación son tal que el indicador puede ser estimado con la información con la que cuenta el programa
203	Dirección de Reglamentos	Porcentaje de establecimientos revisados	Inspecciones de establecimientos en las cuales se verifican que están acatadas las disposiciones fiscales, sanitarias, reglamentarias y de seguridad pública	Gestión	Eficacia	(Establecimientos inspeccionados / establecimientos programados de inspección) * 100	%	Mensual	Reportes internos	El indicador no mide de manera neta la competitividad	El indicador es factible técnicamente debido a que su método de cálculo y los medios de verificación son tal que el indicador puede ser estimado con la información con la que cuenta el programa
204	Dirección de Comunicación Social	Porcentaje de informes publicados sobre resultados de áreas	Contribuir a generar una administración confiable, mediante una adecuada comunicación hacia la ciudadanía sobre las acciones y servicios que brinda el ayuntamiento	Estratégico	Eficiencia	(Informes publicados / informes programados) * 100	%	Anual	Publicaciones en medios	El indicador no mide de manera neta la competitividad	El indicador es factible técnicamente debido a que su método de cálculo y los medios de verificación son tal que el indicador puede ser estimado con la información con la que cuenta el programa
205	Dirección de Comunicación Social	Porcentaje de población informada	Publicares informados sobre las acciones que lleva a cabo el Ayuntamiento	Estratégico	Eficiencia	(Población informada / total de habitantes) * 100	%	Trimestral	Encuestas	El indicador no mide de manera neta la competitividad	El indicador es factible técnicamente debido a que su método de cálculo y los medios de verificación son tal que el indicador puede ser estimado con la información con la que cuenta el programa
206	Dirección de Comunicación Social	Porcentaje de información publicada en medios de comunicación	Adecuadas estrategias mediáticas para informar a la sociedad	Estratégico	Eficiencia	(Información publicada / información programada) * 100	%	Trimestral	Reportes internos	El indicador no mide de manera neta la competitividad	El indicador es factible técnicamente debido a que su método de cálculo y los medios de verificación son tal que el indicador puede ser estimado con la información con la que cuenta el programa
207	Dirección de Comunicación Social	Porcentaje de medios de comunicación que atienden convocatorias	Relación adecuada con los medios de comunicación	Gestión	Eficacia	(Medios de comunicación que atienden convocatorias / lista de medios de comunicación) * 100	%	Mensual	Publicaciones en medios	El indicador no mide de manera neta la competitividad	El indicador es factible técnicamente debido a que su método de cálculo y los medios de verificación son tal que el indicador puede ser estimado con la información con la que cuenta el programa
208	Dirección de Comunicación Social	Porcentaje de información sobre los avances y resultados de las áreas	Información sobre las áreas del ayuntamiento sobre sus avances y resultados generados	Estratégico	Eficiencia	(Publicaciones realizadas / publicaciones programadas)	%	Trimestral	Publicaciones en medios	El indicador no mide de manera neta la competitividad	El indicador es factible técnicamente debido a que su método de cálculo y los medios de verificación son tal que el indicador puede ser estimado con la información con la que cuenta el programa

H. AYUNTAMIENTO MUNICIPAL CONSTITUCIONAL DE COYUCA DE CATALÁN, GRG. PRESIDENCIA MUNICIPAL 2018 - 2021

H. AYUNTAMIENTO MUNICIPAL CONSTITUCIONAL DE COYUCA DE CATALÁN, GRG. TESORERÍA MUNICIPAL 2018 - 2021

ESTADOS UNIDOS MEXICANOS
SECRETARÍA DE ECONOMÍA
C.P. JOSUÉ ENRIQUE FERRAGANA
CONTRALOR INTERNO
2020

H. AYUNTAMIENTO MUNICIPAL CONSTITUCIONAL DE COYUCA DE CATALÁN, GRG. Síndico Procurador 2018 - 2021

Julio

H. AYUNTAMIENTO MUNICIPAL CONSTITUCIONAL DE COYUCA DE CATALÁN, GUERRERO

ANEXO 1
EJERCICIO FISCAL 2020

PROGRAMA MUNICIPAL	DATOS INDICADOR				CRITERIOS DE CONSISTENCIA							
	NO	UNIDADES RESPONSABLES	NOMBRE DEL INDICADOR	INTERPRETACIÓN	TIPO DE INDICADOR	DIMENSIÓN	FÓRMULA	UNIDAD DE MEDIDA	FRECUENCIA DE MEDICIÓN	MEDIOS DE IDENTIFICACIÓN	¿El indicador es pertinente temáticamente?	¿El indicador es factible técnicamente?
	209	Dirección de Comunicación Social	Porcentaje de reuniones informativas de las áreas	Concientización de las áreas sobre el manejo de la información	Gestión	Eficacia	(Reuniones informativas realizadas / reuniones informativas programadas) * 100	%	Mensual	Listas de asistencia	El indicador no mide de manera neta la competitividad	El indicador es factible técnicamente debido a que su método de cálculo y medios de verificación son tal que el indicador puede ser estimado con la información con la que cuenta el programa
	210	Dirección de Comunicación Social	Porcentaje de información recibida a tiempo	Rescapan de información a tiempo	Gestión	Eficacia	(Información recibida a tiempo / total de información recibida) * 100	%	Mensual	Reportes internos	El indicador no mide de manera neta la competitividad	El indicador es factible técnicamente debido a que su método de cálculo y medios de verificación son tal que el indicador puede ser estimado con la información con la que cuenta el programa
	211	Dirección de Desarrollo y Programas Sociales	Tasa de variación en el número de grupos organizados en condiciones de marginación	Contribuir a mejorar las condiciones sociales de la población mediante grupos organizados de población en condiciones de marginación	Estratégico	Eficiencia	(Grupos organizados en condiciones de marginación en el año actual / Grupos organizados en condiciones de marginación en el año anterior) * 100	%	Anual	Informes internos	El indicador no mide de manera neta la competitividad	El indicador es factible técnicamente debido a que su método de cálculo y medios de verificación son tal que el indicador puede ser estimado con la información con la que cuenta el programa
	212	Dirección de Desarrollo y Programas Sociales	Tasa de variación en el número de proyectos comunitarios formados para el beneficio del Municipio	Los grupos organizados de población en condiciones de marginación implementan proyectos comunitarios para el beneficio de la localidad	Estratégico	Eficiencia	(Proyectos comunitarios para el beneficio de la localidad en el año actual / proyectos comunitarios para el beneficio de la localidad en el año anterior) * 100	%	Trimestral	Informes internos	El indicador no mide de manera neta la competitividad	El indicador es factible técnicamente debido a que su método de cálculo y medios de verificación son tal que el indicador puede ser estimado con la información con la que cuenta el programa
	213	Dirección de Desarrollo y Programas Sociales	Porcentaje de gestiones sobre los programas de desarrollo social	Gestiones realizadas sobre los programas de desarrollo social	Estratégico	Eficiencia	(Gestiones sobre los programas de desarrollo social realizadas / Gestiones sobre los programas de desarrollo social programadas) * 100	%	Trimestral	Informes internos	El indicador no mide de manera neta la competitividad	El indicador es factible técnicamente debido a que su método de cálculo y medios de verificación son tal que el indicador puede ser estimado con la información con la que cuenta el programa
	214	Dirección de Desarrollo y Programas Sociales	Porcentaje de solicitudes de programas sociales	Seguimiento a las solicitudes de programas sociales	Gestión	Eficacia	(Solicitudes de programas sociales atendidas / solicitudes de programas sociales en trámite) * 100	%	Mensual	Informes internos	El indicador no mide de manera neta la competitividad	El indicador es factible técnicamente debido a que su método de cálculo y medios de verificación son tal que el indicador puede ser estimado con la información con la que cuenta el programa
	215	Dirección de Desarrollo y Programas Sociales	Porcentaje de capacitaciones para generar conocimientos y habilidades de gestión sobre los programas de desarrollo social a grupos organizados de la población en condiciones de marginación	Capacitaciones otorgadas para generar conocimientos y habilidades de gestión sobre los programas de desarrollo social a grupos organizados de la población en condiciones de marginación	Estratégico	Eficiencia	(Capacitaciones realizadas / capacitaciones programadas) * 100	%	Trimestral	Listas de asistencia	El indicador no mide de manera neta la competitividad	El indicador es factible técnicamente debido a que su método de cálculo y medios de verificación son tal que el indicador puede ser estimado con la información con la que cuenta el programa

Apoyo a personas vulnerables.

H. AYUNTAMIENTO MUNICIPAL
CONSTITUCIONAL DE
COYUCA DE CATALÁN, GRO.
PRESIDENCIA MUNICIPAL
2018 - 2021

H. AYUNTAMIENTO MUNICIPAL
CONSTITUCIONAL DE
COYUCA DE CATALÁN, GRO.
TESORERÍA
MUNICIPAL
2018 - 2021

Julio

H. AYUNTAMIENTO MUNICIPAL
CONSTITUCIONAL DE
COYUCA DE CATALÁN, GRO.

2018 - 2021

Procurador

2018 - 2021

2018 - 2021

2018 - 2021

2018 - 2021

2018 - 2021

2018 - 2021

2018 - 2021

2018 - 2021

2018 - 2021

H. AYUNTAMIENTO MUNICIPAL CONSTITUCIONAL DE COYUCA DE CATALÁN, GUERRERO
ANEXO 1
EJERCICIO FISCAL 2020

PROGRAMA MUNICIPAL	DATOS INDICADOR					CRITERIOS DE CONSISTENCIA						
	NO.	UNIDADES RESPONSABLES	NOMBRE DEL INDICADOR	INTERPRETACIÓN	TIPO DE INDICADOR	DIMENSIÓN	FÓRMULA	UNIDAD DE MEDIDA	FRECUENCIA DE MEDICIÓN	MEDIOS DE IDENTIFICACIÓN	¿El indicador es pertinente temáticamente?	¿El indicador es factible técnicamente?
Asesoría legal.	216	Dirección de Desarrollo y Programas Sociales	Porcentaje de reuniones regionales realizadas	Asesoramiento en la operación de los programas en reuniones regionales	Gestión	Eficiencia	$(\text{Reuniones regionales realizadas} / \text{Reuniones regionales programadas}) * 100$	%	Mensual	Reportes internos	El indicador es pertinente temáticamente?	El indicador es factible técnicamente debido a que su método de cálculo y los medios de verificación son tal que el indicador puede ser estimado con la información con la que cuenta el programa
	217	Dirección de Consejería Jurídica y Coordinación de Asesorías	Porcentaje de procesos jurídicos regulatorios aplicables	Fortalecer los procesos regulatorios mediante acciones que influyen directamente en la gestión jurídica del gobierno y la sociedad	Estratégico	Eficiencia	$(\text{Procesos jurídicos regulados} / \text{total de procesos jurídicos}) * 100$	%	Anual	Reportes internos	El indicador es pertinente temáticamente?	El indicador es factible técnicamente debido a que su método de cálculo y los medios de verificación son tal que el indicador puede ser estimado con la información con la que cuenta el programa
	218	Dirección de Consejería Jurídica y Coordinación de Asesorías	Porcentaje de capacitaciones realizadas	Procedimientos jurídicos congruentes por capacitación y actualización en materia procesal jurídica regulatoria	Estratégico	Eficiencia	$(\text{Capacitaciones realizadas} / \text{total de capacitaciones programadas}) * 100$	%	Trimestral	Listas de asistencia	El indicador es pertinente temáticamente?	El indicador es factible técnicamente debido a que su método de cálculo y los medios de verificación son tal que el indicador puede ser estimado con la información con la que cuenta el programa
	219	Dirección de Consejería Jurídica y Coordinación de Asesorías	Porcentaje de asesores jurídicos capacitados	Los asesores jurídicos se encuentran capacitados para operar en materia procedimental jurídica regulatoria	Estratégico	Eficiencia	$(\text{Personal con capacitación} / \text{total de personal}) * 100$	%	Trimestral	Constancias	El indicador es pertinente temáticamente?	El indicador es factible técnicamente debido a que su método de cálculo y los medios de verificación son tal que el indicador puede ser estimado con la información con la que cuenta el programa
	220	Dirección de Consejería Jurídica y Coordinación de Asesorías	Porcentaje de demandas atendidas en contra de la administración pública municipal	Demandadas en contra de la Administración Pública Municipal con atenciones oportunamente atendidas oportunamente	Gestión	Eficacia	$(\text{Demandas atendidas} / \text{total de demandas}) * 100$	%	Mensual	Reportes internos	El indicador es pertinente temáticamente?	El indicador es factible técnicamente debido a que su método de cálculo y los medios de verificación son tal que el indicador puede ser estimado con la información con la que cuenta el programa
	221	Dirección de Consejería Jurídica y Coordinación de Asesorías	Porcentaje de asesorías jurídicas impartidas	Impartición de asesorías a las autoridades y particulares	Gestión	Eficiencia	$(\text{Asesorías brindadas} / \text{total de asesorías programadas}) * 100$	%	Mensual	Reportes internos	El indicador es pertinente temáticamente?	El indicador es factible técnicamente debido a que su método de cálculo y los medios de verificación son tal que el indicador puede ser estimado con la información con la que cuenta el programa
	222	Dirección de Consejería Jurídica y Coordinación de Asesorías	Porcentaje de leyes y normas aplicadas	Publicación de leyes, reglamentos o circulares que emanan del Ayuntamiento	Gestión	Eficiencia	$(\text{Leyes y normas aplicadas} / \text{total de leyes y normas}) * 100$	%	Mensual	Normatividad	El indicador es pertinente temáticamente?	El indicador es factible técnicamente debido a que su método de cálculo y los medios de verificación son tal que el indicador puede ser estimado con la información con la que cuenta el programa



H. AYUNTAMIENTO MUNICIPAL
COYUCA DE CATALÁN, GUER.
PRESIDENCIA MUNICIPAL
2018 - 2021


H. AYUNTAMIENTO MUNICIPAL CONSTITUCIONAL DE COYUCA DE CATALÁN, GUERRERO
TESORERÍA MUNICIPAL
2018-2021
Dulce

Banco
AYUNTAMIENTO MUNICIPAL DE COYUCA DE CATALÁN, GUERRERO
CONTADOR INTERNO
2018-2021

H. AYUNTAMIENTO MUNICIPAL CONSTITUCIONAL DE COYUCA DE CATALÁN, GUERRERO
Síndico Procurador
2018 - 2021

H. AYUNTAMIENTO MUNICIPAL CONSTITUCIONAL DE COYUCA DE CATALÁN, GUERRERO
 ANEXO 1
 EJERCICIO FISCAL 2020

PROGRAMA MUNICIPAL	NO	UNIDADES RESPONSABLES	NOMBRE DEL INDICADOR	INTERPRETACIÓN	TIPO DE INDICADOR	DIMENSIÓN	FÓRMULA	UNIDAD DE MEDIDA	FRECUENCIA DE MEDICIÓN	MEDIOS DE IDENTIFICACIÓN	CRITERIOS DE CONSISTENCIA	
											¿El indicador es pertinente técnicamente?	¿El indicador es factible técnicamente?
Servicios de apoyo administrativo	223	Dirección de Servicios Tecnológicos e Informáticos	Tasa de variación de equipos de cómputo adquiridos	Contribuir a eficientar la gestión y administración gubernamental a través de las TIC's que contribuyen al impulso de un gobierno electrónico	Estratégico	Eficiencia	$(\text{Equipos de cómputo adquiridos en el año actual} / \text{Equipos de cómputo adquiridos en el año anterior}) * 100$	%	Anual	Inventario	El indicador mide de manera neta la competitividad	El indicador es factible técnicamente debido a que su método de cálculo y los medios de verificación son tal que el indicador puede ser estimado con la información con la que cuenta el programa
	224	Dirección de Servicios Tecnológicos e Informáticos	Porcentaje de avance en la prestación de servicios electrónicos	Los servidores públicos municipales cuentan con TIC's que mejoran la operación y distribución de la información brindada a la ciudadanía y la prestación de servicios públicos electrónicos	Estratégico	Eficiencia	$(\text{Total de trámites municipales en línea} / \text{total de trámites municipales por subir a la web}) * 100$	%	Trimestral	Reportes internos	El indicador mide de manera neta la competitividad	El indicador es factible técnicamente debido a que su método de cálculo y los medios de verificación son tal que el indicador puede ser estimado con la información con la que cuenta el programa
	225	Dirección de Servicios Tecnológicos e Informáticos	Porcentaje de avance en la mejora procedimental	Procedimientos simplificados para la prestación de servicios electrónicos	Estratégico	Eficiencia	$(\text{Total de procedimientos enfocados a la prestación de servicios electrónicos} / \text{total de procedimientos identificados de prestación de servicios electrónicos}) * 100$	%	Trimestral	Reportes internos	El indicador mide de manera neta la competitividad	El indicador es factible técnicamente debido a que su método de cálculo y los medios de verificación son tal que el indicador puede ser estimado con la información con la que cuenta el programa
	226	Dirección de Servicios Tecnológicos e Informáticos	Porcentaje de avance en la integración del catálogo de trámites municipales	Elaboración de un catálogo de trámites y servicios por unidad administrativa municipal	Gestión	Eficacia	$(\text{Trámites incorporados al catálogo de trámites municipales} / \text{total de trámites seleccionados para el catálogo de trámites municipales}) * 100$	%	Mensual	Catálogo	El indicador mide de manera neta la competitividad	El indicador es factible técnicamente debido a que su método de cálculo y los medios de verificación son tal que el indicador puede ser estimado con la información con la que cuenta el programa
	227	Dirección de Servicios Tecnológicos e Informáticos	Porcentaje de cursos de capacitación	Campañas de actualización y capacitación impartidas a servidores públicos	Estratégico	Eficiencia	$(\text{Cursos de capacitación realizados} / \text{cursos de capacitación programados}) * 100$	%	Trimestral	Calendarización del programa de capacitación	El indicador mide de manera neta la competitividad	El indicador es factible técnicamente debido a que su método de cálculo y los medios de verificación son tal que el indicador puede ser estimado con la información con la que cuenta el programa
228	Dirección de Servicios Tecnológicos e Informáticos	Porcentaje de servidores capacitados	Impartición de capacitación sobre TIC's a los servidores públicos	Gestión	Eficacia	$(\text{Servidores públicos capacitados} / \text{total de servidores públicos}) * 100$	%	Mensual	Constancias	El indicador mide de manera neta la competitividad	El indicador es factible técnicamente debido a que su método de cálculo y los medios de verificación son tal que el indicador puede ser estimado con la información con la que cuenta el programa	
229	Dirección de Salud	Programas o proyectos orientados al fomento de la salud y prevención de enfermedades	Mejorar la calidad de vida de la población mediante el otorgamiento de programas de medicina preventiva de enfermedades	Estratégico	Eficiencia	$(\text{Programas de medicina preventiva otorgados} / \text{programas de medicina programados}) * 100$	%	Anual	Reportes internos	El indicador mide de manera neta la competitividad	El indicador es factible técnicamente debido a que su método de cálculo y los medios de verificación son tal que el indicador puede ser estimado con la información con la que cuenta el programa	

[Firma manuscrita]



EL AYUNTAMIENTO MUNICIPAL
 LEGISLATIVO DE
 COYUCA DE CATALÁN, GRO.
 PRESIDENCIA MUNICIPAL
 2018-2021

H. AYUNTAMIENTO MUNICIPAL CONSTITUCIONAL DE COYUCA DE CATALÁN, GUERRERO
 TESORERÍA MUNICIPAL
 2018-2021

Julio

[Firma manuscrita]
 CONTADOR PÚBLICO
 DE COYUCA DE CATALÁN, GUERRERO

H. AYUNTAMIENTO MUNICIPAL CONSTITUCIONAL DE COYUCA DE CATALÁN, GRO.
 2018-2021

H. AYUNTAMIENTO MUNICIPAL CONSTITUCIONAL DE COYUCA DE CATALÁN, GUERRERO
ANEXO 1
EJERCICIO FISCAL 2020

PROGRAMA MUNICIPAL	NO	UNIDADES RESPONSABLES	NOMBRE DEL INDICADOR	INTERPRETACIÓN	TIPO DE INDICADOR	DIMENSIÓN	FÓRMULA	UNIDAD DE MEDIDA	FRECUENCIA DE MEDICIÓN	MEDIOS DE IDENTIFICACIÓN	CRITERIOS DE CONSISTENCIA		
											¿El indicador es pertinente temáticamente?	¿El indicador es factible técnicamente?	¿El indicador es factible técnicamente debido a que su método de cálculo y los medios de verificación son tal que el indicador puede ser estimado con la información con la que cuenta el programa?
Buena calidad de los servicios de salud.	230	Dirección de Salud	Porcentaje de disminución de enfermedades	Bajo nivel de enfermedades en el municipio	Estratégico	Eficiencia	$(\text{Personas enfermas} / \text{total de habitantes en el municipio}) * 100$	%	Trimestral	Encuestas	El indicador es pertinente temáticamente?	El indicador es factible técnicamente debido a que su método de cálculo y los medios de verificación son tal que el indicador puede ser estimado con la información con la que cuenta el programa?	
	231	Dirección de Salud	Porcentaje de servicios de promoción y prevención realizados	Políticas públicas accesibles en cobertura de servicio de salud	Estratégico	Eficiencia	$(\text{Servicios de promoción y prevención realizados} / \text{servicios de promoción y prevención programados}) * 100$	%	Trimestral	Informes estadísticos	El indicador es pertinente temáticamente?	El indicador es factible técnicamente debido a que su método de cálculo y los medios de verificación son tal que el indicador puede ser estimado con la información con la que cuenta el programa?	
	232	Dirección de Salud	Porcentaje de campañas realizadas	Campaña de entrega de medicamento a personas de escasos recursos	Gestión	Eficacia	$(\text{Campañas realizadas} / \text{campañas programadas}) * 100$	%	Mensual	Reportes internos	El indicador es pertinente temáticamente?	El indicador es factible técnicamente debido a que su método de cálculo y los medios de verificación son tal que el indicador puede ser estimado con la información con la que cuenta el programa?	
	233	Dirección de Salud	Porcentaje de brigadas preventivas realizadas	Brigada preventiva de salud en general	Gestión	Eficacia	$(\text{Brigadas realizadas} / \text{brigadas programadas}) * 100$	%	Mensual	Informes internos	El indicador es pertinente temáticamente?	El indicador es factible técnicamente debido a que su método de cálculo y los medios de verificación son tal que el indicador puede ser estimado con la información con la que cuenta el programa?	
	234	Dirección de Salud	Porcentaje de campañas realizadas	Campañas de vacunación	Gestión	Eficacia	$(\text{Campañas realizadas} / \text{campañas programadas}) * 100$	%	Mensual	Reportes internos	El indicador es pertinente temáticamente?	El indicador es factible técnicamente debido a que su método de cálculo y los medios de verificación son tal que el indicador puede ser estimado con la información con la que cuenta el programa?	
	235	Dirección de Salud	Porcentaje de pláticas otorgadas	Realización de pláticas de promoción de la salud y de prevención de enfermedades en el territorio nacional	Gestión	Eficacia	$(\text{Pláticas otorgadas} / \text{pláticas programadas}) * 100$	%	Mensual	Reportes internos	El indicador es pertinente temáticamente?	El indicador es factible técnicamente debido a que su método de cálculo y los medios de verificación son tal que el indicador puede ser estimado con la información con la que cuenta el programa?	
	236	Dirección de Educación	Porcentaje de jóvenes con estudios	Jóvenes con estudios	Estratégico	Eficiencia	$(\text{Jóvenes con estudio} / \text{total de jóvenes en el municipio}) * 100$	%	Anual	Informes estadísticos	El indicador es pertinente temáticamente?	El indicador es factible técnicamente debido a que su método de cálculo y los medios de verificación son tal que el indicador puede ser estimado con la información con la que cuenta el programa?	



H. AYUNTAMIENTO MUNICIPAL
CONSTITUCIONAL DE
COYUCA DE CATALÁN, GUERRERO
PRESIDENCIA MUNICIPAL
2018 - 2021



Solo Cesar Pasquin



H. AYUNTAMIENTO MUNICIPAL CONSTITUCIONAL DE COYUCA DE CATALÁN, GUERRERO
ANEKO 1
EJERCICIO FISCAL 2020

PROGRAMA MUNICIPAL		DATOS INDICADOR				CRITERIOS DE CONSISTENCIA					
NO	UNIDADES RESPONSABLES	NOMBRE DEL INDICADOR	INTERPRETACIÓN	TIPO DE INDICADOR	DIMENSIÓN	FÓRMULA	UNIDAD DE MEDIDA	FRECUENCIA DE MEDICIÓN	MEDIOS DE IDENTIFICACIÓN	¿El indicador es pertinente técnicamente?	¿El indicador es factible técnicamente?
237	Dirección de Educación	Porcentaje de becas y apoyos entregados a estudiantes de escasos recursos del municipio educativo	Óptimo nivel educativo en el municipio	Estratégico	Eficiencia	$(\text{Medidas implementadas} / \text{medidas programadas}) * 100$	%	Trimestral	Reportes internos	El indicador no mide de manera neta la competitividad	El indicador es factible técnicamente debido a que su método de cálculo y medios de verificación son tal que el indicador puede ser estimado con la información con la que cuenta el programa
238	Dirección de Educación	Porcentaje de becas y apoyos entregados a estudiantes de escasos recursos del municipio entregados	Suficiencia de apoyos para el fortalecimiento educacional	Estratégico	Eficiencia	$(\text{Apoyo entregados} / \text{apoyos programados}) * 100$	%	Trimestral	Reportes internos	El indicador no mide de manera neta la competitividad	El indicador es factible técnicamente debido a que su método de cálculo y medios de verificación son tal que el indicador puede ser estimado con la información con la que cuenta el programa
239	Dirección de Educación	Porcentaje de paquetes de útiles entregados	Entrega de útiles escolares	Gestión	Eficacia	$(\text{Paquetes entregados} / \text{Total de paquetes programados de entrega}) * 100$	%	Mensual	Evidencia fotográfica	El indicador no mide de manera neta la competitividad	El indicador es factible técnicamente debido a que su método de cálculo y medios de verificación son tal que el indicador puede ser estimado con la información con la que cuenta el programa
240	Dirección de Educación	Porcentaje de apoyos entregados	Apoyo en infraestructura a las escuelas locales	Gestión	Eficacia	$(\text{Apoyos entregados} / \text{apoyos programados de entrega}) * 100$	%	Mensual	Recibos de entrega	El indicador no mide de manera neta la competitividad	El indicador es factible técnicamente debido a que su método de cálculo y medios de verificación son tal que el indicador puede ser estimado con la información con la que cuenta el programa
241	Dirección de Educación	Porcentaje de becas entregadas	Entrega de becas escolares a alumnos de excelencia	Gestión	Eficacia	$(\text{Becas entregadas} / \text{becas programadas de entrega}) * 100$	%	Mensual	Recibos de entrega	El indicador no mide de manera neta la competitividad	El indicador es factible técnicamente debido a que su método de cálculo y medios de verificación son tal que el indicador puede ser estimado con la información con la que cuenta el programa
242	Dirección de Educación	Porcentaje de acciones de fortalecimiento en la educación	Mayor interés por combatir y reducir el analfabetismo y riesgo educativo	Estratégico	Eficiencia	$(\text{Acciones realizadas} / \text{acciones programadas}) * 100$	%	Trimestral	Reportes internos	El indicador no mide de manera neta la competitividad	El indicador es factible técnicamente debido a que su método de cálculo y medios de verificación son tal que el indicador puede ser estimado con la información con la que cuenta el programa
243	Dirección de Educación	Porcentaje de convenios de colaboración formalizados para combatir el analfabetismo	Eficiencia en la gestión de convenios de colaboración para combatir el analfabetismo	Gestión	Eficiencia	$(\text{Convenios formalizados} / \text{convenios programados}) * 100$	%	Mensual	Reportes internos	El indicador no mide de manera neta la competitividad	El indicador es factible técnicamente debido a que su método de cálculo y medios de verificación son tal que el indicador puede ser estimado con la información con la que cuenta el programa

Garantizar la educación básica de calidad.


ESTADOS UNIDOS MEXICANOS
H. AYUNTAMIENTO MUNICIPAL CONSTITUCIONAL DE COYUCA DE CATALÁN, GRO.
PRESIDENCIA MUNICIPAL
2018 - 2021


H. AYUNTAMIENTO MUNICIPAL CONSTITUCIONAL DE COYUCA DE CATALÁN, GRO.
TESORERÍA MUNICIPAL
2018 - 2021

ESTADOS UNIDOS MEXICANOS
C. R. JUAN CARLOS GONZALEZ SAAVA
CONTRALOR INTERNO

H. AYUNTAMIENTO MUNICIPAL CONSTITUCIONAL DE COYUCA DE CATALÁN, GRO.
Síndico Procurador
2018 - 2021



H. AYUNTAMIENTO MUNICIPAL CONSTITUCIONAL DE COYUCA DE CATALÁN, GUERRERO
ANEXO 1
EJERCICIO FISCAL 2020

PROGRAMA MUNICIPAL	NO	UNIDADES RESPONSABLES	NOMBRE DEL INDICADOR	INTERPRETACIÓN	TIPO DE INDICADOR	DIMENSIÓN	FÓRMULA	UNIDAD DE MEDIDA	FRECUENCIA DE MEDICIÓN	MEDIOS DE IDENTIFICACIÓN	¿El indicador es pertinente técnicamente?	¿El indicador es factible técnicamente?
--------------------	----	-----------------------	----------------------	----------------	-------------------	-----------	---------	------------------	------------------------	--------------------------	---	---

CRITERIOS DE CONSISTENCIA												
	244	Dirección de Educación	Porcentaje de participación de personas mayores en procesos de alfabetización	Eficiente involucramiento de ciudadanía para educarse	Gestión	Eficacia	(Personas en procesos de alfabetización / total de habitantes) * 100	%	Mensual	Reportes internos	El indicador no mide de manera neta la competitividad	El indicador es factible técnicamente debido a que su método de cálculo y medios de verificación son tal que el indicador puede ser estimado con la información con la que cuenta el programa
	245	Dirección de Actividades Cívicas y Bibliotecas	Porcentaje de habitantes que acuden a la biblioteca	Contribuir a incentivar los niveles de lectura a través del interés ciudadano en los servicios de calidad de la biblioteca municipal	Estratégico	Eficiencia	(Habitantes que acuden a la biblioteca / total de habitantes en el municipio) * 100	%	Anual	Listas de asistencia	El indicador no mide de manera neta la competitividad	El indicador es factible técnicamente debido a que su método de cálculo y medios de verificación son tal que el indicador puede ser estimado con la información con la que cuenta el programa
	246	Dirección de Actividades Cívicas y Bibliotecas	Porcentaje de instalaciones y equipamiento realizados a la biblioteca	Mayor atención a las necesidades de instalación y equipamiento de biblioteca pública	Estratégico	Eficiencia	(Instalaciones y equipamientos realizados / instalaciones y equipamientos programados) * 100	%	Trimestral	Evidencia fotográfica	El indicador no mide de manera neta la competitividad	El indicador es factible técnicamente debido a que su método de cálculo y medios de verificación son tal que el indicador puede ser estimado con la información con la que cuenta el programa
	247	Dirección de Actividades Cívicas y Bibliotecas	Porcentaje de consultas realizadas por la ciudadanía	Mayor interés de la sociedad por consulta de bibliotecas	Estratégico	Eficiencia	(Consultas realizadas / consultas programadas) * 100	%	Trimestral	Bitácora	El indicador no mide de manera neta la competitividad	El indicador es factible técnicamente debido a que su método de cálculo y medios de verificación son tal que el indicador puede ser estimado con la información con la que cuenta el programa
	248	Dirección de Actividades Cívicas y Bibliotecas	Porcentaje de eventos realizados	Coordinación de eventos conmemorativos	Gestión	Eficacia	(Eventos realizados / Total de eventos programados) * 100	%	Mensual	Evidencia fotográfica	El indicador no mide de manera neta la competitividad	El indicador es factible técnicamente debido a que su método de cálculo y medios de verificación son tal que el indicador puede ser estimado con la información con la que cuenta el programa
	249	Dirección de Actividades Cívicas y Bibliotecas	Porcentaje de libros adquiridos	Adquisición de nuevos libros	Gestión	Eficiencia	(Libros adquiridos / libros programados por adquirir) * 100	%	Mensual	Inventario	El indicador no mide de manera neta la competitividad	El indicador es factible técnicamente debido a que su método de cálculo y medios de verificación son tal que el indicador puede ser estimado con la información con la que cuenta el programa
Realizar actividades cívicas y acceso a las bibliotecas	250	Dirección de Actividades Cívicas y Bibliotecas	Porcentaje de programas realizados	Implementación de programas de lectura y aprendizaje	Gestión	Eficiencia	(Programas de lectura y aprendizaje realizados / programas de lectura y aprendizaje programados) * 100	%	Mensual	Evidencia fotográfica	El indicador no mide de manera neta la competitividad	El indicador es factible técnicamente debido a que su método de cálculo y medios de verificación son tal que el indicador puede ser estimado con la información con la que cuenta el programa

[Handwritten signature]



H. AYUNTAMIENTO MUNICIPAL CONSTITUCIONAL DE COYUCA DE CATALÁN, GRO. PRESIDENCIA MUNICIPAL 2018 - 2021



H. AYUNTAMIENTO MUNICIPAL CONSTITUCIONAL DE COYUCA DE CATALÁN, GRO. TESORERIA MUNICIPAL 2018 - 2021

Julio 2020



CP. JOSE GUERRO RODRIGUEZ GAMA CONTRALOR INTERNO 2018 - 2021



H. AYUNTAMIENTO MUNICIPAL CONSTITUCIONAL DE COYUCA DE CATALÁN, GRO.

Procurador 2018 - 2021

H. AYUNTAMIENTO MUNICIPAL CONSTITUCIONAL DE COYUCA DE CATALÁN, GUERRERO
ANEXO 1
EJERCICIO FISCAL 2020

PROGRAMA MUNICIPAL	NO	UNIDADES RESPONSABLES	NOMBRE DEL INDICADOR	INTERPRETACIÓN	TIPO DE INDICADOR	DIMENSIÓN	FÓRMULA	UNIDAD DE MEDIDA	FRECUENCIA DE MEDICIÓN	MEDIOS DE IDENTIFICACIÓN	CRITERIOS DE CONSISTENCIA	
											¿El indicador es pertinente técnicamente?	¿El indicador es factible técnicamente?
	251	Dirección de Actividades Cívicas y Bibliotecas	Porcentaje de gasto invertido para mejora de la infraestructura y tecnología bibliotecaria	Eficiente infraestructura y tecnología	Estratégico	Economía	(Presupuesto ejercido / presupuesto programado) * 100	%	Trimestral	Balanza	El indicador no mide de manera neta la competitividad	El indicador es factible técnicamente debido a que su método de cálculo y los medios de verificación son tal que el indicador puede ser estimado con la información con la que cuenta el programa
	252	Dirección de Actividades Cívicas y Bibliotecas	Porcentaje de mantenimiento y conservación dado a la biblioteca	Eficiente mantenimiento y conservación de la biblioteca	Gestión	Eficiencia	(Mantenimientos realizados / mantenimientos programados) * 100	%	Mensual	Reportes internos	El indicador no mide de manera neta la competitividad	El indicador es factible técnicamente debido a que su método de cálculo y los medios de verificación son tal que el indicador puede ser estimado con la información con la que cuenta el programa
	253	Dirección de Actividades Cívicas y Bibliotecas	Total de consultas y acceso al servicio bibliotecario	Eficientes sistemas de consulta y acceso a la información e investigación en la biblioteca	Gestión	Eficiencia	Suma de consultas y accesos realizados	%	Mensual	Reportes internos	El indicador no mide de manera neta la competitividad	El indicador es factible técnicamente debido a que su método de cálculo y los medios de verificación son tal que el indicador puede ser estimado con la información con la que cuenta el programa
	254	Dirección de Inspección de Agricultura	Porcentaje de acciones implementadas para fomentar actividades agrícolas y agroindustriales eficientes	Contribuir al desarrollo humano y económico a través de programas, acciones y apoyos que mejoren la calidad de vida de los habitantes del Municipio.	Estratégico	Eficiencia	(Acciones realizadas / acciones programadas de realización) * 100	%	Anual	Informes internos	El indicador no mide de manera neta la competitividad	El indicador es factible técnicamente debido a que su método de cálculo y los medios de verificación son tal que el indicador puede ser estimado con la información con la que cuenta el programa
	255	Dirección de Inspección de Agricultura	Porcentaje de avance de inversión	La administración municipal contribuye a fomentar actividades agrícolas y agroindustriales sostenibles y sistemáticas como pilar de desarrollo económico	Estratégico	Economía	(Recurso ejercido / recurso asignado) * 100	%	Trimestral	Balanza	El indicador no mide de manera neta la competitividad	El indicador es factible técnicamente debido a que su método de cálculo y los medios de verificación son tal que el indicador puede ser estimado con la información con la que cuenta el programa
	256	Dirección de Inspección de Agricultura	Porcentaje de apoyos entregados	Apoyos a productores agrícolas para la adquisición de fertilizantes químicos y orgánicos a bajo precio	Estratégico	Eficiencia	(Apoyos entregados / apoyos programados) * 100	%	Trimestral	Evidencia fotográfica	El indicador no mide de manera neta la competitividad	El indicador es factible técnicamente debido a que su método de cálculo y los medios de verificación son tal que el indicador puede ser estimado con la información con la que cuenta el programa
	257	Dirección de Inspección de Agricultura	Porcentaje de apoyos entregados	Apoyos a productores agrícolas para la adquisición de bulos de semilla a bajo precio	Gestión	Eficiencia	(Apoyos entregados / apoyos programados) * 100	%	Mensual	Evidencia fotográfica	El indicador no mide de manera neta la competitividad	El indicador es factible técnicamente debido a que su método de cálculo y los medios de verificación son tal que el indicador puede ser estimado con la información con la que cuenta el programa



 H. AYUNTAMIENTO MUNICIPAL DE COYUCA DE CATALÁN, GRU.
 PRESIDENTE MUNICIPAL
 2019 - 2021


 H. AYUNTAMIENTO MUNICIPAL CONSTITUCIONAL DE COYUCA DE CATALÁN, GRU.
 TESORERÍA MUNICIPAL
 2018-2021
 D

 H. AYUNTAMIENTO MUNICIPAL CONSTITUCIONAL DE COYUCA DE CATALÁN, GRU.
 COMISIÓN DE FISCALIZACIÓN
 CP. JOSEFINA ROSALES
 2018-2021

 H. AYUNTAMIENTO MUNICIPAL CONSTITUCIONAL DE COYUCA DE CATALÁN, GRU.
 Síndico Procurador
 2018 - 2021

H. AYUNTAMIENTO MUNICIPAL CONSTITUCIONAL DE COYUCA DE CATALÁN, GUERRERO

ANEXO 1
EJERCICIO FISCAL 2020

PROGRAMA MUNICIPAL	DATOS INDICADOR							CRITERIOS DE CONSISTENCIA				
	NO	UNIDADES RESPONSABLES	NOMBRE DEL INDICADOR	INTERPRETACIÓN	TIPO DE INDICADOR	DIMENSIÓN	FÓRMULA	UNIDAD DE MEDIDA	FRECUENCIA DE MEDICIÓN	MEDIOS DE IDENTIFICACIÓN	¿El indicador es temáticamente?	¿El indicador es factible técnicamente?
Impulsar la agricultura como principal actividad económica	258	Dirección de Inspección de Agricultura	Porcentaje de apoyos entregados	Apoyos a las comunidades en la adquisición de herbicida a bajo precio	Gestión	Eficacia	(Apoyos entregados / apoyos programados) * 100	%	Mensual	Evidencia fotográfica	El indicador no mide de manera neta la competitividad	El indicador es factible técnicamente debido a que su método de cálculo y medios de verificación son tal que el indicador puede ser estimado con la información con la que cuenta el programa
	259	Dirección de Inspección de Agricultura	Papeles de trabajo realizados	Elaborar un formato de control de entrega de apoyos que evite la duplicidad de entrega	Gestión	Eficacia	Suma de papeles no trabajo realizados	%	Mensual	Formatos autorizados	El indicador no mide de manera neta la competitividad	El indicador es factible técnicamente debido a que su método de cálculo y medios de verificación son tal que el indicador puede ser estimado con la información con la que cuenta el programa
	260	Dirección de Inspección de Agricultura	Porcentaje de capacitaciones realizadas	Capacitaciones consistentes a los agricultores	Estratégico	Eficiencia	(Capacitaciones efectuadas / capacitaciones programadas) * 100	%	Trimestral	Informes Internos	El indicador no mide de manera neta la competitividad	El indicador es factible técnicamente debido a que su método de cálculo y medios de verificación son tal que el indicador puede ser estimado con la información con la que cuenta el programa
	261	Dirección de Inspección de Agricultura	Porcentaje de pláticas realizadas	Pláticas de fomento a la agricultura	Gestión	Eficacia	(Pláticas realizadas / pláticas programadas) * 100	%	Mensual	Reportes Internos	El indicador no mide de manera neta la competitividad	El indicador es factible técnicamente debido a que su método de cálculo y medios de verificación son tal que el indicador puede ser estimado con la información con la que cuenta el programa
	262	Dirección de Inspección de Agricultura	Porcentaje de asesoramientos realizados	Asesoramientos para la realización de proyectos agrícolas	Gestión	Eficacia	(Asesoramientos brindados / asesoramientos programados) * 100	%	Mensual	Evidencia fotográfica	El indicador no mide de manera neta la competitividad	El indicador es factible técnicamente debido a que su método de cálculo y medios de verificación son tal que el indicador puede ser estimado con la información con la que cuenta el programa
	263	Dirección de Fomento al Empleo	Porcentaje de programas realizados	Generar programas eficientes de empleo, capacitación y financiamiento	Estratégico	Eficiencia	(Programas realizados / programas programados) * 100	%	Anual	Informes internos	El indicador no mide de manera neta la competitividad	El indicador es factible técnicamente debido a que su método de cálculo y medios de verificación son tal que el indicador puede ser estimado con la información con la que cuenta el programa



 H. AYUNTAMIENTO MUNICIPAL CONSTITUCIONAL DE COYUCA DE CATALÁN, GRO.
 PRESIDENCIA MUNICIPAL 2018 - 2021


 H. AYUNTAMIENTO MUNICIPAL CONSTITUCIONAL DE COYUCA DE CATALÁN, GRO.
TESORERÍA MUNICIPAL
 2018-2021
 Julio Cesar

 C.P. JOAQUÍN RODRÍGUEZ GAMA
 CONTRALOR INTERNO

 H. AYUNTAMIENTO MUNICIPAL CONSTITUCIONAL DE COYUCA DE CATALÁN, GRO.
 Síndico Procurador
 2018 - 2021

H. AYUNTAMIENTO MUNICIPAL CONSTITUCIONAL DE COYUCA DE CATALÁN, GUERRERO

ANEXO 1

EJERCICIO FISCAL 2020

PROGRAMA MUNICIPAL	NO	UNIDADES RESPONSABLES	NOMBRE DEL INDICADOR	INTERPRETACIÓN	TIPO DE INDICADOR	DIMENSIÓN	FORMULA	UNIDAD DE MEDIDA	FRECUENCIA DE MEDICIÓN	MEDIOS DE IDENTIFICACIÓN	CRITERIOS DE CONSISTENCIA	
											¿El indicador es pertinente técnicamente?	¿El indicador es factible técnicamente?
Crear fuentes de empleo para beneficio de más familias	264	Dirección de Fomento al Empleo	Porcentaje de eficiencia en incubación de pequeñas y medianas empresas	Eficaz centro de incubación que apoye a la creación o desarrollo y sostenimiento de emprendimiento de pequeñas y medianas empresas	Estratégico	Eficiencia	$(\text{Número de solicitudes atendidas de incubación} \div \text{Número de solicitudes atendidas en el desarrollo de pequeñas y medianas empresas}) \times 100$	%	Trimestral	Informes internos	El indicador mide de manera neta la competitividad	El indicador es factible técnicamente debido a que su método de cálculo y los medios de verificación son tal que el indicador puede ser estimado con la información con la que cuenta el programa
	265	Dirección de Fomento al Empleo	Porcentaje de capacitación del Municipio	Promover capacitación, para el empleo y autotemplo para la población del municipio.	Estratégico	Eficiencia	$(\text{Total de personas capacitadas} \div \text{Total de la población}) \times 100$	%	Trimestral	Constancias	El indicador mide de manera neta la competitividad	El indicador es factible técnicamente debido a que su método de cálculo y los medios de verificación son tal que el indicador puede ser estimado con la información con la que cuenta el programa
	266	Dirección de Fomento al Empleo	Porcentaje de desempleados atendidos.	Promover la promoción de programas y estrategias para la atención a desempleados.	Gestión	Eficacia	$(\text{Total de personas desempleadas atendidas} \div \text{Total de la población desempleada}) \times 100$	%	Trimestral	Informes internos	El indicador mide de manera neta la competitividad	El indicador es factible técnicamente debido a que su método de cálculo y los medios de verificación son tal que el indicador puede ser estimado con la información con la que cuenta el programa
	267	Dirección de Alumbrado Público	Porcentaje de satisfacción en el servicio de alumbrado público municipal	Proporcionar un servicio de alumbrado público de calidad	Estratégico	Eficiencia	$(\text{Personas que mencionan estar satisfechas con el servicio alumbrado municipal que otorga el ayuntamiento} \div \text{personas entrevistadas}) \times 100$	%	Anual	Encuestas	El indicador mide de manera neta la competitividad	El indicador es factible técnicamente debido a que su método de cálculo y los medios de verificación son tal que el indicador puede ser estimado con la información con la que cuenta el programa
	268	Dirección de Alumbrado Público	Tasa de variación en la instalación de luminarias del servicio de alumbrado público en general	Las luminarias del servicio de alumbrado público brindan visibilidad nocturna a las comunidades y público en general	Estratégico	Eficiencia	$(\text{Luminarias del servicio de alumbrado público en el año actual} \div \text{luminarias del servicio de alumbrado público en el año anterior}) \times 100$	%	Trimestral	Evidencia fotográfica	El indicador mide de manera neta la competitividad	El indicador es factible técnicamente debido a que su método de cálculo y los medios de verificación son tal que el indicador puede ser estimado con la información con la que cuenta el programa
	269	Dirección de Alumbrado Público	Porcentaje de mantenimientos realizados	Mantenimiento realizado al equipamiento de la infraestructura del alumbrado público	Estratégico	Eficiencia	$(\text{Mantenimientos realizados} \div \text{mantenimientos programados}) \times 100$	%	Trimestral	Informes internos	El indicador mide de manera neta la competitividad	El indicador es factible técnicamente debido a que su método de cálculo y los medios de verificación son tal que el indicador puede ser estimado con la información con la que cuenta el programa

[Firma]
 H. AYUNTAMIENTO MUNICIPAL CONSTITUCIONAL DE COYUCA DE CATALÁN, GRO.
 PRESIDENCIA MUNICIPAL
 2018 - 2021

[Firma]
 H. AYUNTAMIENTO MUNICIPAL CONSTITUCIONAL DE COYUCA DE CATALÁN, GRO.
 TESORERÍA MUNICIPAL
 2018 - 2021
 Julio 2020
 C.P. JOSE GUER RODRIGUEZ CASAS
 CONTRALORÍA INTERNO

H. AYUNTAMIENTO MUNICIPAL CONSTITUCIONAL DE COYUCA DE CATALÁN, GUERRERO
ANEXO 1
EJERCICIO FISCAL 2020

PROGRAMA MUNICIPAL	NO	UNIDADES RESPONSABLES	NOMBRE DEL INDICADOR	INTERPRETACIÓN	TIPO DE INDICADOR	DIMENSIÓN	FÓRMULA	UNIDAD DE MEDIDA	FRECUENCIA DE MEDICIÓN	MEDIOS DE IDENTIFICACIÓN	CRITERIOS DE CONSISTENCIA	
											¿El indicador es pertinente técnicamente?	¿El indicador es factible técnicamente?
Fomentar un mejor servicio de alumbrado público.	270	Dirección de Alumbrado Público	Porcentaje en las fallas del sistema de alumbrado público municipal	Identificación de las fallas en el sistema de alumbrado público municipal	Gestión	Eficacia	$\frac{\text{Fallas gestionadas para el ejercicio en el sistema de alumbrado público municipal} / \text{fallas detectadas en el sistema de alumbrado público municipal}}{100} \times 100$	%	Mensual	Evidencia fotográfica	El indicador es factible técnicamente debido a que su método de cálculo y los medios de verificación son tal que el indicador puede ser estimado con la información con la que cuenta el programa	El indicador es factible técnicamente debido a que su método de cálculo y los medios de verificación son tal que el indicador puede ser estimado con la información con la que cuenta el programa
	271	Dirección de Alumbrado Público	Porcentaje en la gestión de los insumos para el mantenimiento al sistema de alumbrado público	Gestión de los insumos para otorgar el mantenimiento al sistema de alumbrado público municipal	Gestión	Eficacia	$\frac{\text{Insumos otorgados para el mantenimiento del sistema de alumbrado} / \text{Insumos gestionados para otorgar el mantenimiento al sistema de alumbrado público}}{100} \times 100$	%	Mensual	Balanza	El indicador es factible técnicamente debido a que su método de cálculo y los medios de verificación son tal que el indicador puede ser estimado con la información con la que cuenta el programa	El indicador es factible técnicamente debido a que su método de cálculo y los medios de verificación son tal que el indicador puede ser estimado con la información con la que cuenta el programa
	272	Dirección de Alumbrado Público	Porcentaje de la instalación de sistemas de luminarias ahorradoras de energía eléctrica en el alumbrado público	Sistemas de luminarias ahorradoras de energía eléctrica instaladas	Estratégico	Eficiencia	$\frac{\text{Instalaciones realizadas de luminarias ahorradoras} / \text{total de luminarias ahorradoras programadas a instalar}}{100} \times 100$	%	Trimestral	Evidencia fotográfica	El indicador es factible técnicamente debido a que su método de cálculo y los medios de verificación son tal que el indicador puede ser estimado con la información con la que cuenta el programa	El indicador es factible técnicamente debido a que su método de cálculo y los medios de verificación son tal que el indicador puede ser estimado con la información con la que cuenta el programa
	273	Dirección de Alumbrado Público	Porcentaje en la ejecución de proyectos para la sustitución de las luminarias de alumbrado público	Elaboración de los proyectos para la sustitución de luminarias del alumbrado público	Gestión	Eficacia	$\frac{\text{Proyectos para la sustitución de las luminarias de alumbrado público municipal elaborados} / \text{total de proyectos para la sustitución de las luminarias de alumbrado público municipal programados}}{100} \times 100$	%	Mensual	Informes internos	El indicador es factible técnicamente debido a que su método de cálculo y los medios de verificación son tal que el indicador puede ser estimado con la información con la que cuenta el programa	El indicador es factible técnicamente debido a que su método de cálculo y los medios de verificación son tal que el indicador puede ser estimado con la información con la que cuenta el programa
Fomentar la actividad ganadera.	274	Dirección de Ganadería	Tasa de variación anual del valor de la producción del sector primario	Contribuir a incrementar la captación de las actividades primarias mediante el fomento a proyectos de infraestructura física y apoyo a la sanidad	Estratégico	Eficiencia	$\frac{\text{Valor de la producción del sector primario en el año actual} / \text{Valor de la producción del sector primario en el año anterior}}{100} \times 100$	%	Anual	Informes internos	El indicador es factible técnicamente debido a que su método de cálculo y los medios de verificación son tal que el indicador puede ser estimado con la información con la que cuenta el programa	El indicador es factible técnicamente debido a que su método de cálculo y los medios de verificación son tal que el indicador puede ser estimado con la información con la que cuenta el programa
	275	Dirección de Ganadería	Porcentaje de avance de productores beneficiados con los programas de apoyo a los productores	Los productores beneficiados del programa, mejorando las condiciones operativas de sus unidades productivas	Estratégico	Eficiencia	$\frac{\text{Número de productores apoyados en el año actual} / \text{total de productores del sector primario}}{100} \times 100$	%	Trimestral	Informes internos	El indicador es factible técnicamente debido a que su método de cálculo y los medios de verificación son tal que el indicador puede ser estimado con la información con la que cuenta el programa	El indicador es factible técnicamente debido a que su método de cálculo y los medios de verificación son tal que el indicador puede ser estimado con la información con la que cuenta el programa
	276	Dirección de Ganadería	Tasa de variación anual de proyectos de servicios otorgados a los productores	Los productores reciben servicios acorde a sus necesidades para mejorar la operación de sus unidades productivas	Estratégico	Eficiencia	$\frac{\text{Número de proyectos de servicios otorgados en el año actual} / \text{número de proyectos de servicios otorgados en el año anterior}}{100} \times 100$	%	Trimestral	Informes internos	El indicador es factible técnicamente debido a que su método de cálculo y los medios de verificación son tal que el indicador puede ser estimado con la información con la que cuenta el programa	El indicador es factible técnicamente debido a que su método de cálculo y los medios de verificación son tal que el indicador puede ser estimado con la información con la que cuenta el programa

[Handwritten signature]
 H. AYUNTAMIENTO MUNICIPAL CONSTITUCIONAL DE COYUCA DE CATALÁN, GUERRERO
 PRESIDENCIA MUNICIPAL
 2019 - 2021

H. AYUNTAMIENTO MUNICIPAL CONSTITUCIONAL DE COYUCA DE CATALÁN, GUERRERO
 TESORERÍA MUNICIPAL
 2019 - 2021
[Handwritten signature]

ESTADOS UNIDOS MEXICANOS
 SECRETARÍA DE ECONOMÍA
 CP. JOAQUÍN ERASMO SERRANO GAMA
 CONTRALOR INTERNO
 2019 - 2021

ESTADOS UNIDOS MEXICANOS
 H. AYUNTAMIENTO MUNICIPAL CONSTITUCIONAL DE COYUCA DE CATALÁN, GUERRERO
 SINDICO PROCURADOR
 2019 - 2021
[Handwritten signature]



H. AYUNTAMIENTO MUNICIPAL CONSTITUCIONAL DE COYUCA DE CATALÁN, GUERRERO
 ANEXO 1
 EJERCICIO FISCAL 2020



PROGRAMA MUNICIPAL	NO	UNIDADES RESPONSABLES	NOMBRE DEL INDICADOR	INTERPRETACIÓN	TIPO DE INDICADOR	DIMENSIÓN	FÓRMULA	UNIDAD DE MEDIDA	FRECUENCIA DE MEDICIÓN	MEDIOS DE IDENTIFICACIÓN	CRITERIOS DE CONSISTENCIA	
											¿El indicador es pertinente temáticamente?	¿El indicador es factible técnicamente?
Protección al medio ambiente y preservación de los recursos naturales.	277	Dirección de Ganadería	Tasa de variación anual de solicitudes recibidas	Recepción de solicitudes de apoyo	Gestión	Eficacia	$(Solicitudes recibidas en el año / solicitudes recibidas en el año anterior) * 100$	%	Mensual	Informes internos	El indicador es factible técnicamente debido a que su método de cálculo y medios de verificación son tal que el indicador puede ser estimado con la información con la que cuenta el programa	El indicador es factible técnicamente debido a que su método de cálculo y medios de verificación son tal que el indicador puede ser estimado con la información con la que cuenta el programa
	278	Dirección de Ganadería	Porcentaje de avance de recursos pagados	Entrega de apoyos económicos a beneficiarios	Gestión	Economía	$(Monto autorizado para pagar / monto autorizado total) * 100$	%	Mensual	Balanza	El indicador es factible técnicamente debido a que su método de cálculo y medios de verificación son tal que el indicador puede ser estimado con la información con la que cuenta el programa	El indicador es factible técnicamente debido a que su método de cálculo y medios de verificación son tal que el indicador puede ser estimado con la información con la que cuenta el programa
	279	Dirección de Medio Ambiente y Recursos Naturales	Tasa de variación de recursos ambientales censados	Contribuir a la preservación del medio ambiente mediante la inspección, vigilancia y monitoreo de los recursos naturales del municipio	Estratégico	Eficiencia	$(Recursos ambientales censados en el año actual / recursos ambientales censados en el año anterior) * 100$	%	Anual	Informes internos	El indicador es factible técnicamente debido a que su método de cálculo y medios de verificación son tal que el indicador puede ser estimado con la información con la que cuenta el programa	El indicador es factible técnicamente debido a que su método de cálculo y medios de verificación son tal que el indicador puede ser estimado con la información con la que cuenta el programa
	280	Dirección de Medio Ambiente y Recursos Naturales	Porcentaje de población beneficiaria	La población municipal asegura la protección de los recursos naturales	Estratégico	Eficiencia	$(Población municipal beneficiaria con la protección de áreas naturales / población total del municipio) * 100$	%	Trimestral	Informes internos	El indicador es factible técnicamente debido a que su método de cálculo y medios de verificación son tal que el indicador puede ser estimado con la información con la que cuenta el programa	El indicador es factible técnicamente debido a que su método de cálculo y medios de verificación son tal que el indicador puede ser estimado con la información con la que cuenta el programa
	281	Dirección de Medio Ambiente y Recursos Naturales	Porcentaje de campañas realizadas	Campañas sobre la importancia de adquirir hábitos para el cuidado y conservación del medio ambiente	Estratégico	Eficiencia	$(Campañas realizadas / campañas programadas) * 100$	%	Trimestral	Procesos	El indicador es factible técnicamente debido a que su método de cálculo y medios de verificación son tal que el indicador puede ser estimado con la información con la que cuenta el programa	El indicador es factible técnicamente debido a que su método de cálculo y medios de verificación son tal que el indicador puede ser estimado con la información con la que cuenta el programa
	282	Dirección de Medio Ambiente y Recursos Naturales	Porcentaje de pláticas realizadas	Pláticas educativas acerca del cuidado y la no contaminación del agua	Gestión	Eficiencia	$(Pláticas realizadas / pláticas programadas) * 100$	%	Mensual	Listas de asistencia	El indicador es factible técnicamente debido a que su método de cálculo y medios de verificación son tal que el indicador puede ser estimado con la información con la que cuenta el programa	El indicador es factible técnicamente debido a que su método de cálculo y medios de verificación son tal que el indicador puede ser estimado con la información con la que cuenta el programa
	283	Dirección de Medio Ambiente y Recursos Naturales	Porcentaje de anuncios o carteles colocados	Promoción del cuidado de las áreas verdes y de la conservación del medio ambiente	Estratégico	Eficiencia	$(Anuncios o carteles colocados / anuncios o carteles programados a colocar) * 100$	%	Trimestral	Anuncios colocados	El indicador es factible técnicamente debido a que su método de cálculo y medios de verificación son tal que el indicador puede ser estimado con la información con la que cuenta el programa	El indicador es factible técnicamente debido a que su método de cálculo y medios de verificación son tal que el indicador puede ser estimado con la información con la que cuenta el programa

[Handwritten signature]

H. AYUNTAMIENTO MUNICIPAL
 CONSTITUCIONAL DE
 COYUCA DE CATALÁN, GUERRERO
 PRESIDENCIA MUNICIPAL
 2018 - 2021

Solo cesar

ESTADOS UNIDOS MEXICANOS
 AYUNTAMIENTO MUNICIPAL CONSTITUCIONAL DE COYUCA DE CATALÁN, GUERRERO
 SECRETARÍA DE GOBIERNO INTERNO
 CONTROL INTERNO
 2018 - 2021

ESTADOS UNIDOS MEXICANOS
 AYUNTAMIENTO MUNICIPAL CONSTITUCIONAL DE COYUCA DE CATALÁN, GUERRERO
 SECRETARÍA DE GOBIERNO INTERNO
 CONTROL INTERNO
 2018 - 2021

Stelios Macrales
 2018 - 2021

H. AYUNTAMIENTO MUNICIPAL CONSTITUCIONAL DE COYUCA DE CATALÁN, GUERRERO
 ANEXO 1
 EJERCICIO FISCAL 2020

PROGRAMA MUNICIPAL	NO	UNIDADES RESPONSABLES	NOMBRE DEL INDICADOR	INTERPRETACIÓN	TIPO DE INDICADOR	DIMENSIÓN	FÓRMULA	UNIDAD DE MEDIDA	FRECUENCIA DE MEDICIÓN	MEDIOS DE IDENTIFICACIÓN	CRITERIOS DE CONSISTENCIA	
											¿El indicador es pertinente temáticamente?	¿El indicador es factible técnicamente?
	284	Dirección de Medio Ambiente y Recursos Naturales	Porcentaje de áreas reforestadas o rehabilitadas	Reforestación y rehabilitación de áreas verdes	Gestión	Eficacia	$(\text{Áreas verdes reforestadas o rehabilitadas} / \text{Total de áreas verdes}) * 100$	%	Mensual	Reportes internos	El indicador no mide de manera neta la competitividad	El indicador es factible técnicamente debido a que su método de cálculo y medios de verificación son tal que el indicador puede ser estimado con la información con la que cuenta el programa
	285	Gestión de Proyectos	Porcentaje de avance de etapas ejecutadas en el proyecto.	Incrementar la generación y ejecución de proyectos de alto impacto positivo	Estratégico	Eficiencia	$(\text{Número de etapas concluidas} / \text{Total de etapas del proyecto contabilizado}) * 100$	%	Anual	Informes internos	El indicador no mide de manera neta la competitividad	El indicador es factible técnicamente debido a que su método de cálculo y medios de verificación son tal que el indicador puede ser estimado con la información con la que cuenta el programa
	286	Gestión de Proyectos	Porcentaje de estudios previos concluidos en los proyectos contratados.	Implementar los estudios previos para la elaboración y ejecución de proyectos.	Estratégico	Eficiencia	$(\text{Número de estudios previos concluidos} / \text{Número de estudios previos contratados}) * 100$	%	Trimestral	Informes internos	El indicador no mide de manera neta la competitividad	El indicador es factible técnicamente debido a que su método de cálculo y medios de verificación son tal que el indicador puede ser estimado con la información con la que cuenta el programa
Gestión y desarrollo de proyectos productivos.	287	Gestión de Proyectos	Porcentaje de proyectos gestionados para su financiamiento.	Generar un programa operativo de proyectos y obras estratégicas y prioritarias.	Estratégico	Eficiencia	$(\text{Número de proyectos terminados} / \text{Número de proyectos para los que se gestionen recursos}) * 100$	%	Trimestral	Informes internos	El indicador no mide de manera neta la competitividad	El indicador es factible técnicamente debido a que su método de cálculo y medios de verificación son tal que el indicador puede ser estimado con la información con la que cuenta el programa
	288	Gestión de Proyectos	Porcentaje de personal con perfil correcto.	Contar con una plantilla de personal adecuada y capacitada para lograr la correcta operación del instituto.	Gestión	Eficacia	$(\text{Número de personas con perfil correcto} / \text{Total del personal}) * 100$	%	Mensual	Reportes internos	El indicador no mide de manera neta la competitividad	El indicador es factible técnicamente debido a que su método de cálculo y medios de verificación son tal que el indicador puede ser estimado con la información con la que cuenta el programa
	289	Dirección de Atención al Migrante	Porcentaje de migrantes atendidos	Contribuir a salvaguardar los derechos de nuestros connacionales reportados o en su tránsito por territorio Conquense mediante el acceso a una atención integral	Estratégico	Eficiencia	$(\text{Migrantes atendidos} / \text{Total de reportados}) * 100$	%	Anual	Informes internos	El indicador no mide de manera neta la competitividad	El indicador es factible técnicamente debido a que su método de cálculo y medios de verificación son tal que el indicador puede ser estimado con la información con la que cuenta el programa
	290	Dirección de Atención al Migrante	Porcentaje de migrantes asistidos para regresar a su lugar de origen	Las personas en situación de vulnerabilidad reciben atención o apoyo durante su traslado a su ciudad de origen	Estratégico	Eficiencia	$(\text{Migrantes apoyados con traslado} / \text{Total de reportados}) * 100$	%	Trimestral	Informes internos	El indicador no mide de manera neta la competitividad	El indicador es factible técnicamente debido a que su método de cálculo y medios de verificación son tal que el indicador puede ser estimado con la información con la que cuenta el programa

[Handwritten signature]
 SECRETARÍA DE GOBIERNO MUNICIPAL
 COYUCA DE CATALÁN, GUERRERO
 2019 - 2021

H. AYUNTAMIENTO MUNICIPAL CONSTITUCIONAL DE COYUCA DE CATALÁN, GUERRERO
TESORERÍA MUNICIPAL
 2019 - 2021

[Handwritten signature]
 ESTADOS UNIDOS MEXICANOS
 SECRETARÍA DE GOBIERNO MUNICIPAL
 COYUCA DE CATALÁN, GUERRERO
 2019 - 2021

[Handwritten signature]
 H. AYUNTAMIENTO MUNICIPAL CONSTITUCIONAL DE COYUCA DE CATALÁN, GUERRERO
Sindico Procurador
 2019 - 2021

Julio Cesar

PROGRAMA MUNICIPAL		DATOS INDICADOR				CRITERIOS DE CONSISTENCIA					
NO	UNIDADES RESPONSABLES	NOMBRE DEL INDICADOR	INTERPRETACIÓN	TIPO DE INDICADOR	DIMENSIÓN	FÓRMULA	UNIDAD DE MEDIDA	FRECUENCIA DE MEDICIÓN	MEDIOS DE IDENTIFICACIÓN	¿El indicador es pertinente técnicamente?	¿El indicador es factible técnicamente?
291	Dirección de Atención al Migrante	Número de migrantes apoyados con alguna sesión de atención integral	Migrantes apoyados	Estratégico	Eficiencia	Suma de migrantes apoyados con alguna sesión de atención integral	%	Trimestral	Evidencia fotográfica	El indicador no mide de manera neta la competitividad	El indicador es factible técnicamente debido a que su método de cálculo y los medios de verificación son tal que el indicador puede ser estimado con la información con la que cuenta el programa
292	Dirección de Atención al Migrante	Número de jornadas médicas realizadas	Realización de jornadas médicas	Gestión	Eficacia	Suma de jornadas médicas realizadas	%	Mensual	Evidencia fotográfica	El indicador no mide de manera neta la competitividad	El indicador es factible técnicamente debido a que su método de cálculo y los medios de verificación son tal que el indicador puede ser estimado con la información con la que cuenta el programa
293	Dirección de Atención al Migrante	Número de donaciones entregadas	Entrega de donaciones	Gestión	Eficacia	Suma de donaciones entregadas	%	Mensual	Evidencia fotográfica	El indicador no mide de manera neta la competitividad	El indicador es factible técnicamente debido a que su método de cálculo y los medios de verificación son tal que el indicador puede ser estimado con la información con la que cuenta el programa
294	Dirección de Atención al Migrante	Número de apoyos de traslado terrestre otorgados	Apoyo de traslado terrestre	Gestión	Eficacia	Suma de apoyos de traslado terrestre otorgados	%	Mensual	Evidencia fotográfica	El indicador no mide de manera neta la competitividad	El indicador es factible técnicamente debido a que su método de cálculo y los medios de verificación son tal que el indicador puede ser estimado con la información con la que cuenta el programa
295	Dirección de Atención al Migrante	Porcentaje de capacitaciones realizadas	Capacitación al personal en atención a migrantes	Estratégico	Eficiencia	(Capacitaciones realizadas/capacitaciones programadas) * 100	%	Trimestral	Listas de asistencia	El indicador no mide de manera neta la competitividad	El indicador es factible técnicamente debido a que su método de cálculo y los medios de verificación son tal que el indicador puede ser estimado con la información con la que cuenta el programa
296	Dirección de Atención al Migrante	Porcentaje de personal capacitado	Capacitación de personal en atención a la resolución de problemas de racismo o discriminación a migrantes	Gestión	Eficacia	(Personal capacitado / total del personal) * 100	%	Mensual	Constancias	El indicador no mide de manera neta la competitividad	El indicador es factible técnicamente debido a que su método de cálculo y los medios de verificación son tal que el indicador puede ser estimado con la información con la que cuenta el programa
297	Dirección de Unidad Deportiva	Variación porcentual de disminución de sobrepeso y obesidad	Contribuir a disminuir los niveles de sobrepeso y obesidad que causan incidencia de enfermedades por inactividad física	Estratégico	Eficiencia	(Personas con obesidad 2019 / personas sin obesidad 2019) / total de habitantes 2019) * 100	%	Anual	Informes	El indicador no mide de manera neta la competitividad	El indicador es factible técnicamente debido a que su método de cálculo y los medios de verificación son tal que el indicador puede ser estimado con la información con la que cuenta el programa

Asesora y asesora a migrantes.

H. AYUNTAMIENTO MUNICIPAL CONSTITUCIONAL DE COYUCA DE CATALÁN, GUERRERO
PRESIDENCIA MUNICIPAL
2018 - 2021

H. AYUNTAMIENTO MUNICIPAL CONSTITUCIONAL DE COYUCA DE CATALÁN, GUERRERO
TESORERÍA MUNICIPAL
2018 - 2021

Julio

SECRETARÍA DE GOBIERNO INTERNO
C.P. MIGUEL BOCAL VILLAZ GAMA
CONTADOR INTERNO
2018-2021

H. AYUNTAMIENTO MUNICIPAL CONSTITUCIONAL DE COYUCA DE CATALÁN, GUERRERO
Sindicato Procurador
2018 - 2021



H. AYUNTAMIENTO MUNICIPAL CONSTITUCIONAL DE COYUCA DE CATALÁN, GUERRERO
 ANEXO 1
 EJERCICIO FISCAL 2020

PROGRAMA MUNICIPAL	NO	UNIDADES RESPONSABLES	NOMBRE DEL INDICADOR	INTERPRETACIÓN	TIPO DE INDICADOR	DIMENSIÓN	FÓRMULA	UNIDAD DE MEDIDA	FRECUENCIA DE MEDICIÓN	MEDIOS DE IDENTIFICACIÓN	CRITERIOS DE CONSISTENCIA	
											¿El indicador es técnicamente factible?	¿El indicador es pertinente técnicamente?
Desarrollo de actividades deportivas	298	Dirección de Unidad Deportiva	Porcentaje de programas deportivos realizados	Suficiente planeación de programas para la promoción y práctica deportiva	Estratégico	Eficiencia	$(\text{Programas deportivos realizados} / \text{programas deportivos programados}) * 100$	%	Trimestral	Evidencia fotográfica	El indicador es factible técnicamente debido a que su método de cálculo y medios de verificación son tal que el indicador puede ser estimado con la información con la que cuenta el programa	El indicador es factible técnicamente debido a que su método de cálculo y medios de verificación son tal que el indicador puede ser estimado con la información con la que cuenta el programa
	299	Dirección de Unidad Deportiva	Porcentaje de promociones deportivas realizadas	Eficiencia en la promoción de los deportes del deporte en el municipio	Estratégico	Eficiencia	$(\text{Promociones deportivas realizadas} / \text{promociones deportivas programadas}) * 100$	%	Trimestral	Proyecciones	El indicador es factible técnicamente debido a que su método de cálculo y medios de verificación son tal que el indicador puede ser estimado con la información con la que cuenta el programa	El indicador es factible técnicamente debido a que su método de cálculo y medios de verificación son tal que el indicador puede ser estimado con la información con la que cuenta el programa
	300	Dirección de Unidad Deportiva	Porcentaje de torneos de fútbol realizados	Organización de torneos de fútbol	Gestión	Eficacia	$(\text{Torneos de fútbol realizados} / \text{Total de torneos de fútbol programados}) * 100$	%	Mensual	Evidencia fotográfica	El indicador es factible técnicamente debido a que su método de cálculo y medios de verificación son tal que el indicador puede ser estimado con la información con la que cuenta el programa	El indicador es factible técnicamente debido a que su método de cálculo y medios de verificación son tal que el indicador puede ser estimado con la información con la que cuenta el programa
	301	Dirección de Unidad Deportiva	Porcentaje de torneos de voleibol realizados	Organización de torneos de voleibol	Gestión	Eficacia	$(\text{Torneos de voleibol realizados} / \text{Total de torneos de voleibol programados}) * 100$	%	Mensual	Evidencia fotográfica	El indicador es factible técnicamente debido a que su método de cálculo y medios de verificación son tal que el indicador puede ser estimado con la información con la que cuenta el programa	El indicador es factible técnicamente debido a que su método de cálculo y medios de verificación son tal que el indicador puede ser estimado con la información con la que cuenta el programa
Desarrollo de actividades deportivas	302	Dirección de Unidad Deportiva	Porcentaje de estrategias diseñadas e implementadas	Estrategias adecuadas de difusión de los servicios y oportunidades deportivas	Gestión	Eficacia	$(\text{Estrategias implementadas} / \text{estrategias programadas}) * 100$	%	Mensual	Reportes internos	El indicador es factible técnicamente debido a que su método de cálculo y medios de verificación son tal que el indicador puede ser estimado con la información con la que cuenta el programa	El indicador es factible técnicamente debido a que su método de cálculo y medios de verificación son tal que el indicador puede ser estimado con la información con la que cuenta el programa
	303	Dirección de Unidad Deportiva	Porcentaje de recursos económicos para crear nuevas espacios deportivos.	Infraestructura y equipamiento deportivo adecuado Y suficiente	Estratégico	Economía	$(\text{Presupuesto ejercido} / \text{presupuesto programado}) * 100$	%	Trimestral	Balanza	El indicador es factible técnicamente debido a que su método de cálculo y medios de verificación son tal que el indicador puede ser estimado con la información con la que cuenta el programa	El indicador es factible técnicamente debido a que su método de cálculo y medios de verificación son tal que el indicador puede ser estimado con la información con la que cuenta el programa
Desarrollo de actividades deportivas	304	Dirección de Unidad Deportiva	Porcentaje de modernizaciones y recondicionamientos realizados	Modernización y recondicionamiento de unidades deportivas	Gestión	Eficiencia	$(\text{Modernizaciones y recondicionamientos realizados} / \text{modernizaciones y recondicionamientos programados}) * 100$	%	Mensual	Reportes internos	El indicador es factible técnicamente debido a que su método de cálculo y medios de verificación son tal que el indicador puede ser estimado con la información con la que cuenta el programa	El indicador es factible técnicamente debido a que su método de cálculo y medios de verificación son tal que el indicador puede ser estimado con la información con la que cuenta el programa

[Handwritten signature]
 AYUNTAMIENTO MUNICIPAL
 CONSTITUCIONAL DE
 COYUCA DE CATALÁN, GR.
 PRESIDENCIA MUNICIPAL
 2018 - 2021

[Handwritten signature]
 H. AYUNTAMIENTO MUNICIPAL
 CONSTITUCIONAL DE
 COYUCA DE CATALÁN, GR.
 TESORERÍA MUNICIPAL
 2018-2021
 JULIO
 H. AYUNTAMIENTO MUNICIPAL
 CONSTITUCIONAL DE
 COYUCA DE CATALÁN, GR.
 Síndico Procurador
 2018 - 2021

H. AYUNTAMIENTO MUNICIPAL CONSTITUCIONAL DE COYUCA DE CATALÁN, GUERRERO
 ANEXO 1
 EJERCICIO FISCAL 2020

PROGRAMA MUNICIPAL		DATOS INDICADOR					CRITERIOS DE CONSISTENCIA				
NO	UNIDADES RESPONSABLES	NOMBRE DEL INDICADOR	INTERPRETACIÓN	TIPO DE INDICADOR	DIMENSIÓN	FÓRMULA	UNIDAD DE MEDIDA	FRECUENCIA DE MEDICIÓN	MEDIOS DE IDENTIFICACIÓN	¿El indicador es técnicamente factible?	¿El indicador es pertinente técnicamente?
305	Dirección de Unidad Deportiva	Porcentaje en el mantenimiento a la infraestructura física de los espacios deportivos.	Equipamiento suficiente y recursos humanos con una capacitación adecuada, para la realización de operaciones de mantenimiento en las unidades.	Gestión	Eficacia	(Mantenimientos realizados / mantenimientos programados) * 100	%	Mensual	Reportes internos	El indicador es factible técnicamente debido a que su método de cálculo y medios de verificación son tal que el indicador puede ser estimado con la información con la que cuenta el programa	El indicador no mide de manera neta la competitividad
306	Dirección de Parques y Jardines	Porcentaje de servicios de mantenimiento brindados	Parques, áreas verdes y vitalidad pública con buena imagen para la ciudadanía	Estratégico	Eficiencia	(Servicios de mantenimiento brindados / servicios de mantenimiento programados) * 100	%	Anual	Reportes internos	El indicador es factible técnicamente debido a que su método de cálculo y medios de verificación son tal que el indicador puede ser estimado con la información con la que cuenta el programa	El indicador no mide de manera neta la competitividad
307	Dirección de Parques y Jardines	Porcentaje de calles y áreas verdes atendidas	Parques, jardines y áreas verdes públicas con mantenimiento integral	Estratégico	Eficiencia	(Calles y áreas verdes con mantenimiento / total de calles y áreas verdes) * 100	%	Trimestral	Reportes internos	El indicador es factible técnicamente debido a que su método de cálculo y medios de verificación son tal que el indicador puede ser estimado con la información con la que cuenta el programa	El indicador no mide de manera neta la competitividad
308	Dirección de Parques y Jardines	Porcentaje de mantenimiento realizado	Áreas verdes con mantenimiento integral	Estratégico	Eficiencia	(Mantenimientos realizados / Total de mantenimientos programados) * 100	%	Trimestral	Reportes internos	El indicador es factible técnicamente debido a que su método de cálculo y medios de verificación son tal que el indicador puede ser estimado con la información con la que cuenta el programa	El indicador no mide de manera neta la competitividad
309	Dirección de Parques y Jardines	Porcentaje de rehabilitación y mantenimiento de la infraestructura de las áreas verdes	Infraestructura y equipamiento eficiente en las áreas verdes	Gestión	Eficacia	(Rehabilitaciones y mantenimientos realizados / Total de rehabilitaciones y mantenimientos programados) * 100	%	Mensual	Evidencia fotográfica	El indicador es factible técnicamente debido a que su método de cálculo y medios de verificación son tal que el indicador puede ser estimado con la información con la que cuenta el programa	El indicador no mide de manera neta la competitividad
310	Dirección de Parques y Jardines	Porcentaje de calles atendidas con limpieza integral	Calles con atención de servicios para mejorar la acumulación de basura	Estratégico	Eficiencia	(Calles atendidas con limpieza / Total de calles) * 100	%	Trimestral	Evidencia fotográfica	El indicador es factible técnicamente debido a que su método de cálculo y medios de verificación son tal que el indicador puede ser estimado con la información con la que cuenta el programa	El indicador no mide de manera neta la competitividad
311	Dirección de Parques y Jardines	Porcentaje de los servicios de barrido	Servicios suficientes para barrido de basura de las calles	Gestión	Eficiencia	(Servicios de barrido realizados / Servicio de barrido programados) * 100	%	Mensual	Reportes internos	El indicador es factible técnicamente debido a que su método de cálculo y medios de verificación son tal que el indicador puede ser estimado con la información con la que cuenta el programa	El indicador no mide de manera neta la competitividad

Preservar los parques y jardines.


 H. AYUNTAMIENTO MUNICIPAL CONSTITUCIONAL DE COYUCA DE CATALÁN, GUERRERO
 RESIDENCIA MUNICIPAL
 2018 - 2021


 H. AYUNTAMIENTO MUNICIPAL CONSTITUCIONAL DE COYUCA DE CATALÁN, GUERRERO
TESORERÍA MUNICIPAL
 2018 - 2021
 Julio

 Elaboró: 
 C. G. P. G. B. R. C. O. N. T. R. O. L. A. D. O. R. I. N. T. E. R. N. O.

 H. AYUNTAMIENTO MUNICIPAL CONSTITUCIONAL DE COYUCA DE CATALÁN, GUERRERO
 Síndico Procurador
 2018 - 2021

H. AYUNTAMIENTO MUNICIPAL CONSTITUCIONAL DE COYUCA DE CATALÁN, GUERRERO
ANEXO 1
EJERCICIO FISCAL 2020

PROGRAMA MUNICIPAL	NO	UNIDADES RESPONSABLES	NOMBRE DEL INDICADOR	INTERPRETACIÓN	TIPO DE INDICADOR	DIMENSIÓN	FÓRMULA	UNIDAD DE MEDIDA	FRECUENCIA DE MEDICIÓN	MEDIOS DE IDENTIFICACIÓN	CRITERIOS DE CONSISTENCIA	
											¿El indicador es pertinente técnicamente?	¿El indicador es factible técnicamente?
Fortalecer el sector minero.	312	Dirección de Parques y Jardines	Porcentaje de acciones realizadas para la conservación de variedades	Comercio aplicación de procedimientos para acciones y obras para la conservación y mejoramiento de variedades	Estratégico	Eficiencia	$(\text{Acciones realizadas} / \text{acciones programadas}) * 100$	%	Trimestral	Reportes internos	El indicador no mide de manera neta la competitividad	El indicador es factible técnicamente debido a que su método de cálculo y medios de verificación son tal que el indicador puede ser estimado con la información con la que cuenta el programa
	313	Dirección de Parques y Jardines	Porcentaje de servicios de bacheo realizados para la disminución de baches	Calles con atención oportuna para la disminución de baches	Gestión	Eficiencia	$(\text{Servicios de bacheo realizados} / \text{servicios de bacheo programados}) * 100$	%	Mensual	Evidencia fotográfica	El indicador no mide de manera neta la competitividad	El indicador es factible técnicamente debido a que su método de cálculo y medios de verificación son tal que el indicador puede ser estimado con la información con la que cuenta el programa
	314	Dirección de Minería	Porcentaje de acciones implementadas para fomentar las actividades mineras	Contribuir al desarrollo humano y económico a través de programas, acciones y apoyos que mejoren la calidad de vida de los habitantes del Municipio.	Estratégico	Eficiencia	$(\text{Acciones realizadas} / \text{acciones programadas de realización}) * 100$	%	Anual	Informes internos	El indicador no mide de manera neta la competitividad	El indicador es factible técnicamente debido a que su método de cálculo y medios de verificación son tal que el indicador puede ser estimado con la información con la que cuenta el programa
	315	Dirección de Minería	Porcentaje de habitantes que se dedican a la actividad minera	Aumento de la actividad minera	Estratégico	Eficiencia	$(\text{Habitantes que se dedican a la actividad minera} / \text{total de habitantes}) * 100$	%	Trimestral	Encuestas	El indicador no mide de manera neta la competitividad	El indicador es factible técnicamente debido a que su método de cálculo y medios de verificación son tal que el indicador puede ser estimado con la información con la que cuenta el programa
	316	Dirección de Minería	Porcentaje de programas realizados	Participar en la elaboración de los programas en materia minera	Estratégico	Eficiencia	$(\text{Programas realizados} / \text{programas programados}) * 100$	%	Trimestral	Informes internos	El indicador no mide de manera neta la competitividad	El indicador es factible técnicamente debido a que su método de cálculo y medios de verificación son tal que el indicador puede ser estimado con la información con la que cuenta el programa
	317	Dirección de Minería	Porcentaje de apoyos entregados	Entrega de apoyos de material a los mineros	Gestión	Eficiencia	$(\text{Apoyos entregados} / \text{programas de elaboración}) * 100$	%	Mensual	Evidencia fotográfica	El indicador no mide de manera neta la competitividad	El indicador es factible técnicamente debido a que su método de cálculo y medios de verificación son tal que el indicador puede ser estimado con la información con la que cuenta el programa
	318	Dirección de Rastro Municipal	Porcentaje de procedimientos de higiene y calidad usados en el rastro municipal	Regularizar los procedimientos prestados por el servicio de rastro municipal para garantizar las condiciones salubres para el consumidor	Estratégico	Eficiencia	$(\text{Procedimientos utilizados} / \text{procedimientos programados}) * 100$	%	Anual	Informes internos	El indicador no mide de manera neta la competitividad	El indicador es factible técnicamente debido a que su método de cálculo y medios de verificación son tal que el indicador puede ser estimado con la información con la que cuenta el programa



H. AYUNTAMIENTO MUNICIPAL CONSTITUCIONAL DE COYUCA DE CATALÁN, GRO.
PRESIDENCIA MUNICIPAL
2018-2021


H. AYUNTAMIENTO MUNICIPAL CONSTITUCIONAL DE COYUCA DE CATALÁN, GRO.
TESORERIA MUNICIPAL
2018-2021
Julio César Pascual
Esborn
C. P. J. DE COYUCA DE CATALÁN, GRO.
COMISIONADO EN JEFE
2021

H. AYUNTAMIENTO MUNICIPAL CONSTITUCIONAL DE COYUCA DE CATALÁN, GRO.
Sindico Procurador
2018-2021

H. AYUNTAMIENTO MUNICIPAL CONSTITUCIONAL DE COYUCA DE CATALÁN, GUERRERO
 ANEXO 1
 EJERCICIO FISCAL 2020

PROGRAMA MUNICIPAL		DATOS INDICADOR				CRITERIOS DE CONSISTENCIA					
NO	UNIDADES RESPONSABLES	NOMBRE DEL INDICADOR	INTERPRETACIÓN	TIPO DE INDICADOR	DIMENSION	FÓRMULA	UNIDAD DE MEDIDA	FRECUENCIA DE MEDICIÓN	MEDIOS DE IDENTIFICACIÓN	¿El indicador es pertinente temáticamente?	¿El indicador es factible técnicamente?
319	Dirección de Rastro Municipal	Porcentaje de poblaciones satisfechas con el servicio de rastro municipal	Optimizar el servicio que brinda el Rastro Municipal a los usuarios mejorando su calidad e infraestructura para el adecuado sacrificio de las diferentes especies	Estratégico	Eficiencia	$(\text{Pobladores satisfechos} / \text{total de pobladores promedio que acuden al rastro municipal}) * 100$	%	Trimestral	Encuestas	El indicador no mide de manera neta la competitividad	El indicador es factible técnicamente debido a que su método de cálculo y medios de verificación son tal que el indicador puede ser estimado con la información con la que cuenta el programa
320	Dirección de Rastro Municipal	Porcentaje de personal con capacitación	Capacitar al personal en buenas prácticas de manufactura para cumplir con la normatividad vigente	Estratégico	Eficiencia	$(\text{Personal capacitado} / \text{total de trabajadores}) * 100$	%	Trimestral	Constancias de capacitación	El indicador no mide de manera neta la competitividad	El indicador es factible técnicamente debido a que su método de cálculo y medios de verificación son tal que el indicador puede ser estimado con la información con la que cuenta el programa
321	Dirección de Rastro Municipal	Porcentaje de capacitaciones realizadas	Impartición de capacitaciones al personal de buenas prácticas de manufactura.	Gestión	Eficacia	$(\text{Capacitaciones realizadas} / \text{capacitaciones programadas}) * 100$	%	Mensual	Listas de asistencia	El indicador no mide de manera neta la competitividad	El indicador es factible técnicamente debido a que su método de cálculo y medios de verificación son tal que el indicador puede ser estimado con la información con la que cuenta el programa
322	Dirección de Rastro Municipal	Porcentaje de personal contratado	Suficiencia de personal designado para el área de mantenimiento y limpieza del rastro.	Gestión	Eficacia	$(\text{Personal contratado} / \text{personal programado de contratación}) * 100$	%	Mensual	Informes internos	El indicador no mide de manera neta la competitividad	El indicador es factible técnicamente debido a que su método de cálculo y medios de verificación son tal que el indicador puede ser estimado con la información con la que cuenta el programa
323	Dirección de Rastro Municipal	Porcentaje de gestión de recursos	Gestión de los recursos necesarios para adquirir el equipo, faltarre y mejorar la infraestructura.	Estratégico	Economía	$(\text{Recurso ejercido} / \text{recurso asignado}) * 100$	%	Trimestral	Balanza	El indicador no mide de manera neta la competitividad	El indicador es factible técnicamente debido a que su método de cálculo y medios de verificación son tal que el indicador puede ser estimado con la información con la que cuenta el programa
324	Dirección de Rastro Municipal	Porcentaje de herramientas suministradas	Eficiencia al gestionar herramientas y recursos para el servicio de limpieza del área	Gestión	Eficacia	$(\text{Herramientas suministradas} / \text{herramientas programadas de suministrar}) * 100$	%	Mensual	Informes internos	El indicador no mide de manera neta la competitividad	El indicador es factible técnicamente debido a que su método de cálculo y medios de verificación son tal que el indicador puede ser estimado con la información con la que cuenta el programa

[Firma]
 AYUNTAMIENTO MUNICIPAL CONSTITUCIONAL DE COYUCA DE CATALÁN, GUERRERO
 2018 - 2021



Julio Cesar Rodríguez
 AYUNTAMIENTO MUNICIPAL CONSTITUCIONAL DE COYUCA DE CATALÁN, GUERRERO
 TESORERÍA MUNICIPAL

[Firma]
 C.P. JOSE ROQUE ROSAS
 CONTRALOR INTERNO

AYUNTAMIENTO MUNICIPAL CONSTITUCIONAL DE COYUCA DE CATALÁN, GUERRERO
[Firma]