

H. AYUNTAMIENTO MUNICIPAL DE
COYUCA DE CATALÁN, GUERRERO.

**Informe Financiero Semestral
Ejercicio Fiscal 2021**



4.7 INFORMACIÓN DE EVALUACION DEL DESEMPEÑO

**4.7.10. Acciones implementadas por el
Órgano de Control Interno municipal
para lo cual deberá presentar evidencia
documental respecto a:**

**d) Reporte de la ficha de indicadores con
los comentarios y sugerencia de mejora.**



H. AYUNTAMIENTO MUNICIPAL CONSTITUCIONAL DE COYUCA DE CATALÁN, GUERRERO
REPORTE DE LAS FICHAS DE INDICADORES
EJERCICIO FISCAL 2021

PROGRAMA MUNICIPAL	UNIDADES RESPONSABLES	NOMBRE DEL INDICADOR	INTERPRETACIÓN	TIPO DE INDICADOR	FÓRMULA	UNIDAD DE MEDIDA	FRECUENCIA DE MEDICIÓN	MEDIOS DE IDENTIFICACIÓN	LINEA BASE	METAS OBTENIDAS	PENDIENTE	FECHA DE ACTUALIZACIÓN DE RESULTADOS	4.- PARAMETRO DE SEMAORIZACIÓN		
													RELEVANCIA	ADECUACIÓN	CLARIDAD

1	Presidencia Municipal	Porcentaje de aceptación ciudadana	Aceptación ciudadana a la administración municipal	Eficiencia	(Población con aceptación / total de población) * 100	%	Anual	Encuestas	100%	49%	51%	30/06/2021	0	0	1	Se podían fijar metas un poco más cercanas (facil de identificar)	El indicador va acorde a lo expresado, sin embargo se podrían manejar mejores variantes	Presentar evidencia de la mejor monitoreabilidad
2	Presidencia Municipal	Porcentaje de eficiencia administrativa	Administración eficiente y con atención ciudadana	Eficiencia	(Cumplimiento de objetivos / total de objetivos) * 100	%	Trimestral	Informes internos	100%	50%	50%	30/06/2021	0	1	0	Se podían fijar metas un poco más cercanas (facil de identificar)	El indicador va acorde a lo expresado, sin embargo se podrían manejar mejores variantes	Presentar evidencia de la mejor monitoreabilidad
3	Presidencia Municipal	Porcentaje de cumplimiento de actividades	Eficiencia en el cumplimiento de metas institucionales	Eficiencia	(Metas cumplidas / total de metas) * 100	%	Trimestral	Informes internos	100%	49%	51%	30/06/2021	0	0	1	Se podían fijar metas un poco más cercanas (facil de identificar)	El indicador va acorde a lo expresado, sin embargo se podrían manejar mejores variantes	Presentar evidencia de la mejor monitoreabilidad
4	Presidencia Municipal	Porcentaje de cumplimiento de actividades gubernamentales	Transparencia en cada una de las actividades gubernamentales	Eficacia	(Actividades realizadas / total de actividades establecidas) * 100	%	Mensual	Informes internos	100%	50%	50%	30/06/2021	0	1	0	Se podían fijar metas un poco más cercanas (facil de identificar)	El indicador va acorde a lo expresado, sin embargo se podrían manejar mejores variantes	Presentar evidencia de la mejor monitoreabilidad
5	Presidencia Municipal	Porcentaje de informes presentados	Informes de situación actual del Ayuntamiento	Eficacia	(Informes presentados / informes programados de presentación) * 100	%	Mensual	Informes internos	100%	50%	50%	30/06/2021	0	1	0	Se podían fijar metas un poco más cercanas (facil de identificar)	El indicador va acorde a lo expresado, sin embargo se podrían manejar mejores variantes	Presentar evidencia de la mejor monitoreabilidad
6	Presidencia Municipal	Porcentaje de cumplimiento de actividades	Contribución a la ejecución de un buen gobierno por la mejora en la administración pública	Eficiencia	(Metas cumplidas / total de metas) * 100	%	Trimestral	Informes internos	100%	49%	51%	30/06/2021	0	0	1	Se podían fijar metas un poco más cercanas (facil de identificar)	El indicador va acorde a lo expresado, sin embargo se podrían manejar mejores variantes	Presentar evidencia de la mejor monitoreabilidad
7	Presidencia Municipal	Porcentaje de demandas ciudadanas atendidas	Atención ciudadana	Eficacia	(Demandas ciudadanas atendidas / total de demandas ciudadanas pendientes de atender) * 100	%	Mensual	Informes internos	100%	49%	51%	30/06/2021	0	0	1	Se podían fijar metas un poco más cercanas (facil de identificar)	El indicador va acorde a lo expresado, sin embargo se podrían manejar mejores variantes	Presentar evidencia de la mejor monitoreabilidad
8	Presidencia Municipal	Porcentaje de áreas visitadas	Vigilancias a las áreas que conforman Ayuntamiento Municipal	Eficacia	(Áreas visitadas / áreas pendientes por visitar) * 100	%	Mensual	Informes internos	100%	50%	50%	30/06/2021	0	1	0	Se podían fijar metas un poco más cercanas (facil de identificar)	El indicador va acorde a lo expresado, sin embargo se podrían manejar mejores variantes	Presentar evidencia de la mejor monitoreabilidad
9	Sindicatura Municipal	Porcentaje de áreas que cambian con inventario verificado	Contribuir a optimizar la estructura orgánica del gobierno municipal, patrimonio y capital humano para mejorar el servicio a la ciudadanía mediante la implementación de esquemas de conservación y cuidado del patrimonio	Eficiencia	(Inventarios realizados / total de inventarios programados de realización) * 100	%	Anual	Informes internos	100%	50%	50%	30/06/2021	0	1	0	Se podían fijar metas un poco más cercanas (facil de identificar)	El indicador va acorde a lo expresado, sin embargo se podrían manejar mejores variantes	Presentar evidencia de la mejor monitoreabilidad

Defensa de los intereses patrimoniales del Ayuntamiento

H. AYUNTAMIENTO MUNICIPAL
CONSTITUCIONAL DE
COYUCA DE CATALÁN, GRO.
TESORERIA MUNICIPAL
2018-2021

H. AYUNTAMIENTO MUNICIPAL
CONSTITUCIONAL DE
COYUCA DE CATALÁN, GRO.
TESORERIA MUNICIPAL
2018-2021

C.P. JOLGUER RODRIGUEZ GAMA
CONTRALOR INTERNO



H. AYUNTAMIENTO MUNICIPAL CONSTITUCIONAL DE COYUCA DE CATALÁN, GUERRERO
 REPORTE DE LAS FICHAS DE INDICADORES
 EJERCICIO FISCAL 2021

PROGRAMA MUNICIPAL	UNIDADES NO RESPONSABLES	NOMBRE DEL INDICADOR	INTERPRETACIÓN	TIPO DE INDICADOR	FÓRMULA	UNIDAD DE MEDIDA	FRECUENCIA DE MEDICIÓN	MEDIOS DE IDENTIFICACIÓN	LINEA BASE	METAS OBTENIDAS	PENDIENTE DE OBTENIR	FECHA DE ACTUALIZACIÓN DE RESULTADOS	COMENTARIOS		
													RELEVANCIA	ADECUACIÓN	CLARIDAD

Defensa de los intereses patrimoniales del Ayuntamiento	11	Porcentaje de actualización del sistema para la actualización continua y transparente de patrimonio municipal	Sistema para la actualización continua y transparente de patrimonio municipal	Estratégico	$(\text{Actualizaciones realizadas} / \text{actualizaciones programadas}) * 100$	%	Trimestral	Informes Internos	100%	46%	54%	30/06/2021	0	0	1	Se podrían fijar metas un poco mas cercanas (facil de identificar)	Analizar mejor la congruencia expresado, sin embargo se podrían manejar mejores variantes	El indicador va acorde a lo expresado, sin embargo se podrían manejar mejores variantes
	12	Porcentaje de capacitaciones realizadas en el manejo de sistema de control patrimonial municipal	Gestionar capacitación del personal para el manejo del sistema para la actualización continua y transparente de patrimonio municipal	Gestión	$(\text{Capacitaciones realizadas} / \text{capacitaciones programadas}) * 100$	%	Mensual	Correspondencias	100%	42%	58%	30/06/2021	0	0	3	Se podrían fijar metas un poco mas cercanas (facil de identificar)	Analizar mejor la congruencia expresado, sin embargo se podrían manejar mejores variantes	El indicador va acorde a lo expresado, sin embargo se podrían manejar mejores variantes
	13	Porcentaje de bienes patrimoniales asegurados	Mantener seguros los bienes patrimoniales del Ayuntamiento	Gestión	$(\text{Bienes asegurados} / \text{total de bienes}) * 100$	%	Mensual	Informes Internos	100%	48%	52%	30/06/2021	0	0	1	Se podrían fijar metas un poco mas cercanas (facil de identificar)	Analizar mejor la congruencia expresado, sin embargo se podrían manejar mejores variantes	El indicador va acorde a lo expresado, sin embargo se podrían manejar mejores variantes
	14	Porcentaje de inventarios actualizados	Actualizar de inventarios	Gestión	$(\text{Inventarios actualizados} / \text{inventarios programados de realización}) * 100$	%	Mensual	Papeles de trabajo	100%	46%	54%	30/06/2021	0	0	1	Se podrían fijar metas un poco mas cercanas (facil de identificar)	Analizar mejor la congruencia expresado, sin embargo se podrían manejar mejores variantes	El indicador va acorde a lo expresado, sin embargo se podrían manejar mejores variantes
Ejecución, transparencia y rendición de cuentas	15	Porcentaje de cumplimiento de metas financieras y nacionales	El municipio cuenta con el recurso necesario para un gobierno organizado y responsable	Estratégico	$(\text{Metas cumplidas} / \text{metas programadas}) * 100$	%	Anual	Balanza	100%	50%	50%	30/06/2021	0	1	0	Se podrían fijar metas un poco mas cercanas (facil de identificar)	Analizar mejor la congruencia expresado, sin embargo se podrían manejar mejores variantes	El indicador va acorde a lo expresado, sin embargo se podrían manejar mejores variantes
	16	Porcentaje de cumplimiento de metas financieras y nacionales	Manejo adecuado de los recursos públicos	Estratégico	$(\text{Metas cumplidas} / \text{metas programadas}) * 100$	%	Trimestral	Informes Internos	100%	49%	51%	30/06/2021	0	0	1	Se podrían fijar metas un poco mas cercanas (facil de identificar)	Analizar mejor la congruencia expresado, sin embargo se podrían manejar mejores variantes	El indicador va acorde a lo expresado, sin embargo se podrían manejar mejores variantes
	17	Porcentaje de cumplimiento de medidas implementadas	Eficientes seguimiento a las medidas de control interno	Estratégico	$(\text{Medidas implementadas} / \text{medidas por implementar}) * 100$	%	Trimestral	Reportes Internos	100%	49%	51%	30/06/2021	0	0	1	Se podrían fijar metas un poco mas cercanas (facil de identificar)	Analizar mejor la congruencia expresado, sin embargo se podrían manejar mejores variantes	El indicador va acorde a lo expresado, sin embargo se podrían manejar mejores variantes
	18	Cierre de ejercicio 2019	Elaborar cierre de ejercicios contables e información semestral	Gestión	$(\text{Suma de cierre} / \text{presupuestos})$	%	Mensual	Balanza	100%	0%	100%	30/06/2021	0	0	1	Se podrían fijar metas un poco mas cercanas (facil de identificar)	Analizar mejor la congruencia expresado, sin embargo se podrían manejar mejores variantes	El indicador va acorde a lo expresado, sin embargo se podrían manejar mejores variantes
	19	Suma de las integraciones realizadas	Integrar el archivo original del archivo de integración	Gestión	$(\text{Suma de las integraciones realizadas})$	%	Mensual	Reportes Internos	100%	49%	51%	30/06/2021	0	0	1	Se podrían fijar metas un poco mas cercanas (facil de identificar)	Analizar mejor la congruencia expresado, sin embargo se podrían manejar mejores variantes	El indicador va acorde a lo expresado, sin embargo se podrían manejar mejores variantes
	20	Porcentaje de cumplimiento de medidas implementadas	Para el seguimiento de los requerimientos de suministros u otros que se requieran	Gestión	$(\text{Medidas implementadas} / \text{medidas por implementar}) * 100$	%	Mensual	Balanza	100%	49%	51%	30/06/2021	0	0	1	Se podrían fijar metas un poco mas cercanas (facil de identificar)	Analizar mejor la congruencia expresado, sin embargo se podrían manejar mejores variantes	El indicador va acorde a lo expresado, sin embargo se podrían manejar mejores variantes


 H. AYUNTAMIENTO MUNICIPAL
 CONSTITUCIONAL DE
 COYUCA DE CATALÁN, GRO.
 TESORERÍA
 MUNICIPAL
 2018 - 2021


 C.P. JOLSGUER RODRIGUEZ GAMA
 CONTRALOR INTERNO


 H. AYUNTAMIENTO MUNICIPAL
 CONSTITUCIONAL DE
 COYUCA DE CATALÁN, GRO.
 TESORERÍA
 MUNICIPAL
 2018 - 2021


 C.P. JOLSGUER RODRIGUEZ GAMA
 CONTRALOR INTERNO



H. AYUNTAMIENTO MUNICIPAL CONSTITUCIONAL DE COYUCA DE CATALÁN, GUERRERO
 REPORTE DE LAS FICHAS DE INDICADORES
 EJERCICIO FISCAL 2021

PROGRAMA MUNICIPAL	UNIDADES NO RESPONSALES	NOMBRE DEL INDICADOR	INTERPRETACIÓN	TIPO DE INDICADOR	FÓRMULA	UNIDAD DE MEDIDA	FRECUENCIA DE MEDICIÓN	MEDIOS DE IDENTIFICACIÓN	LINEA BASE	METAS OBTENIDAS	PENDIENTE DE ACTUALIZACIÓN	FECHA DE ACTUALIZACIÓN	4 - PARAMETRO DE SENALIZACIÓN			COMENTARIOS	
													75-100	50-74	0-49		
Ejecución, transparencia y rendición de cuentas.	Tesorería Municipal	Porcentaje de cumplimiento del corte de caja de la Tesorería Municipal con el visto bueno del Síndico Procurador	Presentar mensualmente al Ayuntamiento el corte de caja de la Tesorería Municipal con el visto bueno del Síndico Procurador	Gestión	Eficacia	$\frac{\text{Cortes de caja realizados} / \text{cortes de caja programados}}{100}$	%	Informes Internos	100%	50%	50%	30/06/2021	0	1	0	Se podrán fijar metas un poco más certeras (fácil de identificar)	
		Porcentaje de informes presentados / finanzas municipales y en particular sobre las partidas que están próximas a agotarse	Informar permanentemente al Presidente Municipal sobre el estado que guardan las finanzas municipales y en particular sobre las partidas que están próximas a agotarse	Gestión	Eficacia	$\frac{\text{Informes presentados} / \text{informes programados}}{100}$	%	Informes Internos	100%	42%	58%	30/06/2021	0	0	1	0	Se podrán fijar metas un poco más certeras (fácil de identificar)
		Porcentaje de declaraciones presentadas correspondientes	Realización de las declaraciones correspondientes	Gestión	Eficacia	$\frac{\text{Declaraciones presentadas} / \text{programadas de presentación}}{100}$	%	Actas de presentación	100%	50%	50%	30/06/2021	0	1	0	0	Se podrán fijar metas un poco más certeras (fácil de identificar)
		Porcentaje de cumplimiento de requerimientos y/o recursos previamente autorizados	Pago de los servicios requeridos por el Ayuntamiento y/o recursos o autorizados previamente autorizados	Gestión	Economicidad	$\frac{\text{Días con financiamiento suficiente} / \text{total de días}}{100}$	%	Balanza	100%	50%	50%	30/06/2021	0	1	0	0	Se podrán fijar metas un poco más certeras (fácil de identificar)
	Secretaría General	Porcentaje de atención a la ciudadanía	Adecuada coordinación con las diferentes áreas del Ayuntamiento.	Estratégico	Eficiencia	$\frac{\text{Número de solicitudes atendidas} / \text{numero de solicitudes recibidas}}{100}$	%	Informes Internos	100%	49%	51%	30/06/2021	0	0	1	0	Se podrán fijar metas un poco más certeras (fácil de identificar)
		Porcentaje de trámites atendidos	Atención eficiente y oportuna a las demandas ciudadanas y grupos peñones de los solicitantes	Estratégico	Eficiencia	$\frac{\text{Número de trámites atendidos} / \text{numero de trámites recibidos}}{100}$	%	Informes Internos	100%	50%	50%	30/06/2021	0	1	0	0	Se podrán fijar metas un poco más certeras (fácil de identificar)
		Porcentaje de eficiencia en la demanda de servicios	Contar con recursos humanos, financieros y materiales para atender de manera eficiente la demanda de servicios	Estratégico	Eficiencia	$\frac{\text{Servicios atendidos} / \text{solicitudes}}{100}$	%	Informes Internos	100%	49%	51%	30/06/2021	0	0	1	0	Se podrán fijar metas un poco más certeras (fácil de identificar)
		Porcentaje de documentos administrativos que sustentan la coordinación interinstitucional	Documentos normativos, jurídicos, procedimientos administrativos y operativos que sustentan la coordinación interinstitucional	Gestión	Eficacia	$\frac{\text{Número de documentos realizados} / \text{numero de documentos}}{100}$	%	Informes Internos	100%	50%	50%	30/06/2021	0	1	0	0	Se podrán fijar metas un poco más certeras (fácil de identificar)




H. AYUNTAMIENTO MUNICIPAL
 CONSTITUCIONAL DE
 COYUCA DE CATALÁN, GRO.
 TESORERÍA
 MUNICIPAL
 2018-2021

Julio Cesar Pascual



H. AYUNTAMIENTO MUNICIPAL
 CONSTITUCIONAL DE
 COYUCA DE CATALÁN, GRO.
 ORGANISMO DE
 CONTROL INTERNO
 2018-2021

C.P. JOLGUER RODRIGUEZ GAMA
 CONTRALOR INTERNO



H. AYUNTAMIENTO MUNICIPAL
 CONSTITUCIONAL DE
 COYUCA DE CATALÁN, GRO.
 PRESIDENCIA MUNICIPAL
 2018-2021



H. AYUNTAMIENTO MUNICIPAL
 CONSTITUCIONAL DE
 COYUCA DE CATALÁN, GRO.
 SECRETARÍA GENERAL
 2018-2021



H. AYUNTAMIENTO MUNICIPAL CONSTITUCIONAL DE COYUCA DE CATALÁN, GUERRERO
 REPORTE DE LAS FICHAS DE INDICADORES
 EJERCICIO FISCAL 2021

PROGRAMA MUNICIPAL	UNIDADES RESPONSABLES	NOMBRE DEL INDICADOR	INTERPRETACIÓN	TIPO DE INDICADOR	FÓRMULA	UNIDAD DE MEDIDA	FRECUENCIA DE MEDICIÓN	MEDIOS DE IDENTIFICACIÓN	LINEA BASE	METAS OBTENIDAS	PENDIENTE	FECHA DE ACTUALIZACIÓN DE RESULTADOS	4 - PARAMETRO DE SEMAFORIZACIÓN			COMENTARIOS		
													RELEVANCIA	ADecuación	CLARIDAD		MONITOREABILIDAD	
Conducción de las políticas de gobierno.	Secretaría General	Forzaje de gestiones y de capacitaciones recibidas, así como las brindadas a servidores municipales	Coordinación de resoluciones, comisiones y proyectos al interior del Municipio, y la organización de archivos.	Estratégico	Eficacia	(Gestiones y capacitaciones recibidas/gestiones y capacitaciones programadas) * 100	%	Trimestral	Constancias	100%	41%	54%	30/06/2021	0	0	1	Se podían fijar metas un poco más claras (facil de identificar)	El indicador va acorde a lo expresado, sin embargo se podrían manejar mejores variantes
														0	0	1	Se podían fijar metas un poco más claras (facil de identificar)	El indicador va acorde a lo expresado, sin embargo se podrían manejar mejores variantes
														0	0	1	Se podían fijar metas un poco más claras (facil de identificar)	El indicador va acorde a lo expresado, sin embargo se podrían manejar mejores variantes
														0	0	1	Se podían fijar metas un poco más claras (facil de identificar)	El indicador va acorde a lo expresado, sin embargo se podrían manejar mejores variantes
														0	0	1	Se podían fijar metas un poco más claras (facil de identificar)	El indicador va acorde a lo expresado, sin embargo se podrían manejar mejores variantes
														0	0	1	Se podían fijar metas un poco más claras (facil de identificar)	El indicador va acorde a lo expresado, sin embargo se podrían manejar mejores variantes
														0	0	1	Se podían fijar metas un poco más claras (facil de identificar)	El indicador va acorde a lo expresado, sin embargo se podrían manejar mejores variantes
Evaluación de la gestión municipal	Órgano de Control Interno	Porcentaje de cumplimiento a compromisos de las Sesiones ordinarias.	Eficiente trabajo del Órgano de Control Interno.	Estratégico	Eficiencia	(Metas realizadas / metas programadas) * 100	%	Anual	Reportes Internos	100%	42%	52%	30/06/2021	0	0	1	Se podían fijar metas un poco más claras (facil de identificar)	El indicador va acorde a lo expresado, sin embargo se podrían manejar mejores variantes
														0	0	1	Se podían fijar metas un poco más claras (facil de identificar)	El indicador va acorde a lo expresado, sin embargo se podrían manejar mejores variantes
														0	0	1	Se podían fijar metas un poco más claras (facil de identificar)	El indicador va acorde a lo expresado, sin embargo se podrían manejar mejores variantes
														0	0	1	Se podían fijar metas un poco más claras (facil de identificar)	El indicador va acorde a lo expresado, sin embargo se podrían manejar mejores variantes
														0	0	1	Se podían fijar metas un poco más claras (facil de identificar)	El indicador va acorde a lo expresado, sin embargo se podrían manejar mejores variantes
														0	0	1	Se podían fijar metas un poco más claras (facil de identificar)	El indicador va acorde a lo expresado, sin embargo se podrían manejar mejores variantes
														0	0	1	Se podían fijar metas un poco más claras (facil de identificar)	El indicador va acorde a lo expresado, sin embargo se podrían manejar mejores variantes
Evaluación de la gestión municipal	Órgano de Control Interno	Porcentaje de cumplimiento a programas de control interno	Seguimiento a programas de control interno	Estratégico	Eficiencia	(Seguimientos efectuados / seguimientos programados) * 100	%	Trimestral	Informes Internos	100%	50%	50%	30/06/2021	0	1	0	Se podían fijar metas un poco más claras (facil de identificar)	El indicador va acorde a lo expresado, sin embargo se podrían manejar mejores variantes
														0	0	1	Se podían fijar metas un poco más claras (facil de identificar)	El indicador va acorde a lo expresado, sin embargo se podrían manejar mejores variantes
														0	0	1	Se podían fijar metas un poco más claras (facil de identificar)	El indicador va acorde a lo expresado, sin embargo se podrían manejar mejores variantes
														0	0	1	Se podían fijar metas un poco más claras (facil de identificar)	El indicador va acorde a lo expresado, sin embargo se podrían manejar mejores variantes
														0	0	1	Se podían fijar metas un poco más claras (facil de identificar)	El indicador va acorde a lo expresado, sin embargo se podrían manejar mejores variantes
														0	0	1	Se podían fijar metas un poco más claras (facil de identificar)	El indicador va acorde a lo expresado, sin embargo se podrían manejar mejores variantes
														0	0	1	Se podían fijar metas un poco más claras (facil de identificar)	El indicador va acorde a lo expresado, sin embargo se podrían manejar mejores variantes
Evaluación de la gestión municipal	Órgano de Control Interno	Porcentaje de cumplimiento a los trabajos del órgano de control interno	Control y seguimiento a los trabajos del órgano de control interno	Estratégico	Eficiencia	(Seguimientos efectuados / seguimientos programados) * 100	%	Trimestral	Informes Internos	100%	46%	54%	30/06/2021	0	0	1	Se podían fijar metas un poco más claras (facil de identificar)	El indicador va acorde a lo expresado, sin embargo se podrían manejar mejores variantes
														0	0	1	Se podían fijar metas un poco más claras (facil de identificar)	El indicador va acorde a lo expresado, sin embargo se podrían manejar mejores variantes
														0	0	1	Se podían fijar metas un poco más claras (facil de identificar)	El indicador va acorde a lo expresado, sin embargo se podrían manejar mejores variantes
														0	0	1	Se podían fijar metas un poco más claras (facil de identificar)	El indicador va acorde a lo expresado, sin embargo se podrían manejar mejores variantes
														0	0	1	Se podían fijar metas un poco más claras (facil de identificar)	El indicador va acorde a lo expresado, sin embargo se podrían manejar mejores variantes
														0	0	1	Se podían fijar metas un poco más claras (facil de identificar)	El indicador va acorde a lo expresado, sin embargo se podrían manejar mejores variantes
														0	0	1	Se podían fijar metas un poco más claras (facil de identificar)	El indicador va acorde a lo expresado, sin embargo se podrían manejar mejores variantes
Evaluación de la gestión municipal	Órgano de Control Interno	Indicador de un módulo de recepción de quejas y denuncias por cumplimiento de las obligaciones de los servidores públicos	Instalación de un módulo de recepción de quejas y denuncias por cumplimiento de las obligaciones de los servidores públicos	Gestión	Eficacia	(Módulos establecidos / módulos programados) * 100	%	Mensual	Informes Internos	100%	50%	50%	30/06/2021	0	1	0	Se podían fijar metas un poco más claras (facil de identificar)	El indicador va acorde a lo expresado, sin embargo se podrían manejar mejores variantes
														0	0	1	Se podían fijar metas un poco más claras (facil de identificar)	El indicador va acorde a lo expresado, sin embargo se podrían manejar mejores variantes
														0	0	1	Se podían fijar metas un poco más claras (facil de identificar)	El indicador va acorde a lo expresado, sin embargo se podrían manejar mejores variantes
														0	0	1	Se podían fijar metas un poco más claras (facil de identificar)	El indicador va acorde a lo expresado, sin embargo se podrían manejar mejores variantes
														0	0	1	Se podían fijar metas un poco más claras (facil de identificar)	El indicador va acorde a lo expresado, sin embargo se podrían manejar mejores variantes
														0	0	1	Se podían fijar metas un poco más claras (facil de identificar)	El indicador va acorde a lo expresado, sin embargo se podrían manejar mejores variantes
														0	0	1	Se podían fijar metas un poco más claras (facil de identificar)	El indicador va acorde a lo expresado, sin embargo se podrían manejar mejores variantes
Evaluación de la gestión municipal	Órgano de Control Interno	Porcentaje de cumplimiento de procedimientos de atención a quejas o denuncias	Elaboración del procedimiento de atención a quejas o denuncias	Gestión	Eficacia	(Procedimientos realizados / procedimientos programados) * 100	%	Mensual	Manuales	100%	42%	58%	30/06/2021	0	0	1	Se podían fijar metas un poco más claras (facil de identificar)	El indicador va acorde a lo expresado, sin embargo se podrían manejar mejores variantes
														0	0	1	Se podían fijar metas un poco más claras (facil de identificar)	El indicador va acorde a lo expresado, sin embargo se podrían manejar mejores variantes
														0	0	1	Se podían fijar metas un poco más claras (facil de identificar)	El indicador va acorde a lo expresado, sin embargo se podrían manejar mejores variantes
														0	0	1	Se podían fijar metas un poco más claras (facil de identificar)	El indicador va acorde a lo expresado, sin embargo se podrían manejar mejores variantes
														0	0	1	Se podían fijar metas un poco más claras (facil de identificar)	El indicador va acorde a lo expresado, sin embargo se podrían manejar mejores variantes
														0	0	1	Se podían fijar metas un poco más claras (facil de identificar)	El indicador va acorde a lo expresado, sin embargo se podrían manejar mejores variantes
														0	0	1	Se podían fijar metas un poco más claras (facil de identificar)	El indicador va acorde a lo expresado, sin embargo se podrían manejar mejores variantes
Evaluación de la gestión municipal	Órgano de Control Interno	Número de quejas atendidas	Dar seguimiento a quejas o denuncias	Gestión	Eficacia	Suma de quejas atendidas	%	Mensual	Reportes Internos	100%	48%	52%	30/06/2021	0	0	1	Se podían fijar metas un poco más claras (facil de identificar)	El indicador va acorde a lo expresado, sin embargo se podrían manejar mejores variantes
														0	0	1	Se podían fijar metas un poco más claras (facil de identificar)	El indicador va acorde a lo expresado, sin embargo se podrían manejar mejores variantes
														0	0	1	Se podían fijar metas un poco más claras (facil de identificar)	El indicador va acorde a lo expresado, sin embargo se podrían manejar mejores variantes
														0	0	1	Se podían fijar metas un poco más claras (facil de identificar)	El indicador va acorde a lo expresado, sin embargo se podrían manejar mejores variantes
														0	0	1	Se podían fijar metas un poco más claras (facil de identificar)	El indicador va acorde a lo expresado, sin embargo se podrían manejar mejores variantes
														0	0	1	Se podían fijar metas un poco más claras (facil de identificar)	El indicador va acorde a lo expresado, sin embargo se podrían manejar mejores variantes
														0	0	1	Se podían fijar metas un poco más claras (facil de identificar)	El indicador va acorde a lo expresado, sin embargo se podrían manejar mejores variantes
Evaluación de la gestión municipal	Órgano de Control Interno	Porcentaje de evaluaciones laborales realizadas	Evaluación de cumplimiento laboral	Gestión	Eficacia	(Evaluaciones realizadas / evaluaciones programadas) * 100	%	Mensual	Reportes Internos	100%	58%	30/06/2021	0	0	1	Se podían fijar metas un poco más claras (facil de identificar)	El indicador va acorde a lo expresado, sin embargo se podrían manejar mejores variantes	
													0	0	1	Se podían fijar metas un poco más claras (facil de identificar)	El indicador va acorde a lo expresado, sin embargo se podrían manejar mejores variantes	
													0	0	1	Se podían fijar metas un poco más claras (facil de identificar)	El indicador va acorde a lo expresado, sin embargo se podrían manejar mejores variantes	
													0	0	1	Se podían fijar metas un poco más claras (facil de identificar)	El indicador va acorde a lo expresado, sin embargo se podrían manejar mejores variantes	
													0	0	1	Se podían fijar metas un poco más claras (facil de identificar)	El indicador va acorde a lo expresado, sin embargo se podrían manejar mejores variantes	
													0	0	1	Se podían fijar metas un poco más claras (facil de identificar)	El indicador va acorde a lo expresado, sin embargo se podrían manejar mejores variantes	
													0	0	1	Se podían fijar metas un poco más claras (facil de identificar)	El indicador va acorde a lo expresado, sin embargo se podrían manejar mejores variantes	





**H. AYUNTAMIENTO MUNICIPAL
 CONSTITUCIONAL DE
 COYUCA DE CATALÁN, GRU
 TESORERIA
 MUNICIPAL
 2018-2021**

Julio Cesar Pascual

C.P. JOLGUER RODRIGUEZ GAMA
 CONTRALOR INTERNO



H. AYUNTAMIENTO MUNICIPAL CONSTITUCIONAL DE COYUCA DE CATALAN, GUERRERO
 REPORTE DE LAS FICHAS DE INDICADORES
 EJERCICIO FISCAL 2021

PROGRAMA MUNICIPAL	UNIDADES RESPONSABLES	NOMBRE DEL INDICADOR	INTERPRETACIÓN	TIPO DE INDICADOR	FÓRMULA	UNIDAD DE MEDICIÓN	FRECUENCIA DE MEDICIÓN	MEDIOS DE IDENTIFICACIÓN	LINEA BASE	METAS OBTENIDAS	PENDIENTE	FECHA DE ACTUALIZACIÓN	4.- PARAMETRO DE SEMAFORIZACIÓN		COMENTARIOS
													75-100	50-74	

Gestión de la agenda pública para la gobernabilidad.	38	Porcentaje de personas encuestadas que mencionan estar satisfechas con la exposición e implementación de políticas públicas aprobadas por el cabildo	Contribuir a implementar estrategias que garanticen el orden y eficiencia de la gestión pública municipal, al uso adecuado y transparente de los recursos.	Estratégico	Eficiencia / total de habitantes) * 100	%	Anual	Encuestas	100%	50%	50%	30/06/2021	0	1	0	Se podrían fijar metas un poco mas cercanas (facil de identificar) El indicador va acorde a lo expresado, sin embargo se podrían manejar mejores variantes
	39	Porcentaje de actualizaciones jurídicas	La administración municipal revisa y actualiza normas jurídicas que dan sustento legal a las actividades del municipio	Estratégico	(Normas jurídicas actualizadas / normas jurídicas programadas de actualización) * 100	%	Trimestral	Reportes internos	100%	46%	54%	30/06/2021	0	0	1	Se podrían fijar metas un poco mas cercanas (facil de identificar) El indicador va acorde a lo expresado, sin embargo se podrían manejar mejores variantes
	40	Porcentaje de asuntos resueltos en el H. Ayuntamiento.	Oficina de Regidores con mayor capacidad de respuesta para la atención y solución de los asuntos municipales.	Estratégico	(Asuntos atendidos / asuntos existentes) * 100	%	Trimestral	Bitácora de actividades	100%	48%	52%	30/06/2021	0	0	1	El indicador va acorde a lo expresado, sin embargo se podrían manejar mejores variantes
	41	Porcentaje de modificación de reglamentos	Aumento en las políticas públicas en beneficio del municipio	Gestión	Eficacia (Número de reglamentos modificados / total de reglamentos existentes) * 100	%	Mensual	Declaraciones presentadas en sesiones de cabildo	100%	48%	52%	30/06/2021	0	0	1	El indicador va acorde a lo expresado, sin embargo se podrían manejar mejores variantes
	42	Porcentaje de sesiones de cabildo realizadas	Realización de sesiones de cabildo	Estratégico	Eficiencia (Sesiones de cabildo realizadas / Sesiones de cabildo programadas) * 100	%	Trimestral	Actas	100%	50%	50%	30/06/2021	0	1	0	Se podrían fijar metas un poco mas cercanas (facil de identificar) El indicador va acorde a lo expresado, sin embargo se podrían manejar mejores variantes
Asesoría y atención a las personas vulnerables.	43	Porcentaje de asistencia a las sesiones de cabildo	Asistencia a las sesiones de cabildo	Gestión	Eficacia (Regidores que asisten a la sesión / total de regidores) * 100	%	Mensual	Reportes internos	100%	50%	50%	30/06/2021	0	1	0	Se podrían fijar metas un poco mas cercanas (facil de identificar) El indicador va acorde a lo expresado, sin embargo se podrían manejar mejores variantes
	44	DIF Municipal	Contribuir al desarrollo social integral de los grupos vulnerables mediante la ejecución de acciones de los programas y servicios.	Estratégico	Eficiencia (Personas en situación vulnerable beneficiadas por los programas / total de personas identificadas en el municipio) * 100	%	Anual	Apoyos	100%	50%	50%	30/06/2021	0	1	0	El indicador va acorde a lo expresado, sin embargo se podrían manejar mejores variantes
	45	DIF Municipal	Distribución de los programas de atención a las familias del municipio	Estratégico	Eficiencia (Programas realizados / programas por realizar) * 100	%	Trimestral	Reportes internos	100%	50%	50%	30/06/2021	0	1	0	El indicador va acorde a lo expresado, sin embargo se podrían manejar mejores variantes

LA AYUNTAMIENTO MUNICIPAL
 COYUCA DE CATALAN, GUERRERO
 EJERCICIO FISCAL 2021

EL AYUNTAMIENTO MUNICIPAL
 CONSTITUCIONAL DE
 COYUCA DE CATALAN, GUERRERO
 EJERCICIO FISCAL 2021

H. AYUNTAMIENTO MUNICIPAL
 CONSTITUCIONAL DE
 COYUCA DE CATALAN, GUERRERO
 EJERCICIO FISCAL 2021

Elaborado por:
 CONTRALOR INTERNO
 2021


Julio Cesar Rodriguez

C.P. JOLGUER RODRIGUEZ GAMA
 CONTRALOR INTERNO




H. AYUNTAMIENTO MUNICIPAL CONSTITUCIONAL DE COYUCA DE CATALAN, GUERRERO
 REPORTE DE LAS FICHAS DE INDICADORES
 EJERCICIO FISCAL 2021


PROGRAMA MUNICIPAL	UNIDADES NO RESPONSALES	NOMBRE DEL INDICADOR	INTERPRETACIÓN	TIPO DE INDICADOR	FÓRMULA	UNIDAD DE MEDIDA	FRECUENCIA DE MEDICIÓN	MEDIOS DE IDENTIFICACIÓN	LINEA BASE	METAS OBTENIDAS	PENDIENTE DE CUMPLIMIENTO	FECHA DE ACTUALIZACIÓN DE RESULTADOS	4.- PARAMETRO DE SEMAFORIZACIÓN			MONITOREABILIDAD	
													RELEVANCIA	CLARIDAD	COMENTARIOS		
		Porcentaje de familias con violencia	Baja violencia en la familia	Estratégico	$(\text{Familias con violencia} / \text{total de familias en el municipio}) * 100$	%	Trimestral	Encuestas	100%	48%	52%	30/06/2021	0	0	1	Se podrán fijar metas un poco más certeras (facil de identificar)	El indicador va acorde a lo expresado, sin embargo se podrían manejar mejores variantes
		Porcentaje de programas de prevención de embarazos	Disminución de embarazos a temprana edad	Gestión	$(\text{Programas realizados} / \text{programas por realizar}) * 100$	%	Mensual	Reportes internos / Balcón	100%	42%	58%	30/06/2021	0	0	1	Se podrán fijar metas un poco más certeras (facil de identificar)	El indicador va acorde a lo expresado, sin embargo se podrían manejar mejores variantes
		Porcentaje de pláticas brindadas	Pláticas informativas	Gestión	$(\text{Pláticas brindadas} / \text{pláticas programadas}) * 100$	%	Mensual	Informes internos	100%	42%	58%	30/06/2021	0	0	1	Se podrán fijar metas un poco más certeras (facil de identificar)	El indicador va acorde a lo expresado, sin embargo se podrían manejar mejores variantes
Asesoría y atención a las personas vulnerables		Porcentaje de campañas realizadas	Campañas de prevención	Gestión	$(\text{Campañas realizadas} / \text{campañas programadas}) * 100$	%	Mensual	Reportes internos	100%	50%	50%	30/06/2021	0	1	0	Se podrán fijar metas un poco más certeras (facil de identificar)	El indicador va acorde a lo expresado, sin embargo se podrían manejar mejores variantes
		Porcentaje de dispensas otorgadas	Entrega de dispensas	Gestión	$(\text{Dispensas otorgadas} / \text{dispensas programadas}) * 100$	%	Mensual	Evidencia fotográfica	100%	50%	50%	30/06/2021	0	1	0	Se podrán fijar metas un poco más certeras (facil de identificar)	El indicador va acorde a lo expresado, sin embargo se podrían manejar mejores variantes
		Porcentaje de adultos beneficiados	Disminución de la vulnerabilidad de los adultos mayores por servicios y apoyos institucionales	Estratégico	$(\text{Adultos mayores beneficiados} / \text{adultos mayores identificados en el municipio}) * 100$	%	Trimestral	Apoyos	100%	50%	50%	30/06/2021	0	1	0	Se podrán fijar metas un poco más certeras (facil de identificar)	El indicador va acorde a lo expresado, sin embargo se podrían manejar mejores variantes
		Porcentaje de programas de apoyo	Gestión para apoyos municipales para adultos mayores	Gestión	$(\text{Programas de apoyo otorgados} / \text{programas de apoyo programados}) * 100$	%	Mensual	Evidencia fotográfica	100%	50%	50%	30/06/2021	0	1	0	Se podrán fijar metas un poco más certeras (facil de identificar)	El indicador va acorde a lo expresado, sin embargo se podrían manejar mejores variantes
Apoyo y asesoría a las diferentes áreas del Ayuntamiento.		Tasa de variación en la ejecución de la política y mecanismos de participación social	Contribuir al fortalecimiento de la participación ciudadana en la conformación de políticas públicas municipales en el área actual/Mecanismos e instrumentos de participación social realizados para la conformación de políticas públicas municipales en el año anterior) * 100	Estratégico	$(\text{Mecanismos e instrumentos de participación social realizados para la conformación de políticas públicas municipales en el año anterior}) * 100$	%	Trimestral	Buones de opinión ciudadana	100%	50%	50%	30/06/2021	0	1	0	Se podrán fijar metas un poco más certeras (facil de identificar)	El indicador va acorde a lo expresado, sin embargo se podrían manejar mejores variantes



H. AYUNTAMIENTO MUNICIPAL
 COYUCA DE CATALAN, GUERRERO
 EJERCICIO FISCAL 2021



H. AYUNTAMIENTO MUNICIPAL
 CONSTITUCIONAL DE
 COYUCA DE CATALAN, GRO.
 PRESIDENCIA MUNICIPAL
 2018 - 2021



H. AYUNTAMIENTO MUNICIPAL
 CONSTITUCIONAL DE
 COYUCA DE CATALAN, GRO.
 TESORERIA MUNICIPAL
 2018-2021

Julio Cesar 2018-2021

C.P. JOLGUER RODRIGUEZ GAMA
 CONTRALOR INTERNO



H. AYUNTAMIENTO MUNICIPAL CONSTITUCIONAL DE COYULA DE CATALÁN, GUERRERO
 REPORTE DE LAS FICHAS DE INDICADORES
 EJERCICIO FISCAL 2021

PROGRAMA MUNICIPAL	UNIDADES RESPONSABLES	NOMBRE DEL INDICADOR	INTERPRETACIÓN	TIPO DE DIMENSIÓN INDICADOR	FÓRMULA	UNIDAD DE MEDIDA	FRECUENCIA DE MEDICIÓN	MEDIO DE IDENTIFICACIÓN	LINEA BASE	3- RESULTADOS OBTENIDOS ENERO - DICIEMBRE 2020		4- PARAMETRO DE SEMAFORIZACIÓN		COMENTARIOS
										METAS OBTENIDAS	PENDIENTE DE METAS	FECHA DE ACTUALIZACIÓN DE RESULTADOS	RELEVANCIA	

54	Coordinación de Políticas y Buen Gobierno	Tasa de verificación en la participación ciudadana registrada en los mecanismos e instrumentos de participación de la ciudadanía	La población del municipio participa en la conformación de las políticas públicas municipales	Eficiencia Estratégica	$\frac{\text{Participación ciudadana registrada en los mecanismos e instrumentos de participación social para la conformación de políticas públicas municipales en el año actual}}{\text{Participación ciudadana registrada en los mecanismos e instrumentos de participación social para la conformación de políticas públicas municipales en el año anterior}} \cdot 100$	%	Trimestral	Encuestas	100%	50%	50%	0	1	0	Se podrían fijar metas un poco más certeras (facil de identificar) El indicador va acorde a lo expresado, sin embargo se podrían manejar mejores variantes
55	Coordinación de Políticas y Buen Gobierno	Porcentaje de demandas ciudadanas para la construcción de políticas públicas municipales	Demanda ciudadanas para la construcción de políticas públicas municipales registradas	Eficiencia Estratégica	$\frac{\text{Demandas ciudadanas para la construcción de políticas públicas municipales registradas}}{\text{Demandas ciudadanas para la construcción de políticas públicas municipales (registradas) \cdot 100}}$	%	Trimestral	Registros de demandas	100%	47%	53%	0	0	1	Se podrían fijar metas un poco más certeras (facil de identificar) El indicador va acorde a lo expresado, sin embargo se podrían manejar mejores variantes
56	Coordinación de Políticas y Buen Gobierno	Porcentaje de propuestas ciudadanas integradas a las políticas públicas municipales	Integración de propuestas ciudadanas a las políticas públicas municipales	Eficacia Gestión	$\frac{\text{Propuestas ciudadanas recibidas a las políticas públicas municipales}}{\text{Propuestas ciudadanas incorporadas a las políticas públicas municipales} \cdot 100}$	%	Mensual	Análisis de las propuestas	100%	46%	54%	0	0	1	Se podrían fijar metas un poco más certeras (facil de identificar) El indicador va acorde a lo expresado, sin embargo se podrían manejar mejores variantes
		Porcentaje de las políticas públicas municipales	Políticas públicas municipales desarrolladas	Estratégico	$\frac{\text{Políticas públicas municipales desarrolladas}}{\text{Políticas públicas municipales programadas}} \cdot 100$	%	Trimestral	Actas de acuerdos	42%	58%	58%	0	0	1	Se podrían fijar metas un poco más certeras (facil de identificar) El indicador va acorde a lo expresado, sin embargo se podrían manejar mejores variantes



H. AYUNTAMIENTO MUNICIPAL
 CONSTITUCIONAL DE
 COYULA DE CATALÁN, GUERRERO
 PRESIDENCIA MUNICIPAL
 2018 - 2021



H. AYUNTAMIENTO MUNICIPAL
 CONSTITUCIONAL DE
 COYULA DE CATALÁN, GUERRERO
 TESORERIA MUNICIPAL
 2018-2021

C.P. JOLGUER RODRIGUEZ GAMA
 CONTRALOR INTERNO

Julio Cesar Rodriguez / m



H. AYUNTAMIENTO MUNICIPAL CONSTITUCIONAL DE COYULA DE CATALÁN, GUERRERO
 REPORTE DE LAS FICHAS DE INDICADORES
 EJERCICIO FISCAL 2021

PROGRAMA MUNICIPAL	UNIDADES RESPONSABLES	NOMBRE DEL INDICADOR	INTERPRETACIÓN	TIPO DE INDICADOR	FÓRMULA	UNIDAD DE MEDICIÓN	FRECUENCIA DE MEDICIÓN	MEDIOS DE IDENTIFICACIÓN	LINEA BASE	METAS OBTENIDAS	PENDIENTE	FECHA DE ACTUALIZACIÓN	RESULTADOS	4.- PARÁMETRO DE SEMAFORIZACIÓN			MONITOREABILIDAD																																							
														RELEVANCIA	ADECUACIÓN	CLARIDAD																																								
Asesoría y asistencia a las autoridades locales del Ayuntamiento.	Coordinación de Políticas y Asesoría a las autoridades locales del Ayuntamiento.	Porcentaje de políticas públicas divulgadas en los medios de comunicación institucional	Divulgación de las políticas públicas en los medios de comunicación institucional	Gestión	Eficacia comunicativa / Total de políticas públicas de gobierno * 100	%	Mensual	Publicaciones	100%	50%	50%	30/06/2021	0	1	0	1	0	El indicador va acorde a lo expresado, sin embargo se podrían mejorar mejores monitoreabilidad variantes																																						
																			58																																					
																			Unidad de Transparencia y Acceso a la Información	Porcentaje de confianza en la población	Confianza en el manejo de los recursos públicos	Estratégico	Eficacia	(Personas que expresan confianza / Total de habitantes) * 100	%	Anual	Encuestas	100%	48%	52%	30/06/2021	0	0	1	0	1	El indicador va acorde a lo expresado, sin embargo se podrían manejar mejores monitoreabilidad variantes																			
																																						59																		
																																						Unidad de Transparencia y Acceso a la Información	Porcentaje de cumplimiento de metas de transparencia	Ayuntamiento transparente	Estratégico	Eficacia	(Metas realizadas / metas establecidas) * 100	%	Trimestral	Informes internos	100%	50%	50%	30/06/2021	0	1	0	1	0	El indicador va acorde a lo expresado, sin embargo se podrían manejar mejores monitoreabilidad variantes
Unidad de Transparencia y Acceso a la Información	Porcentaje de cumplimiento de obligaciones de transparencia	Cumplimiento de obligaciones de transparencia del ente	Estratégico	Eficacia	(Obligaciones cumplidas / obligaciones establecidas) * 100	%	Trimestral	Informes internos	100%	50%	50%	30/06/2021	0	1	0	1	0	El indicador va acorde a lo expresado, sin embargo se podrían manejar mejores monitoreabilidad variantes																																						
																			Unidad de Transparencia y Acceso a la Información	Porcentaje de metas cumplidas	Eficiencia administrativa	Gestión	Eficacia	(Metas realizadas / metas establecidas) * 100	%	Mensual	Reportes internos	100%	48%	52%	30/06/2021	0	0	1	0	1	El indicador va acorde a lo expresado, sin embargo se podrían manejar mejores monitoreabilidad variantes																			
																																						Unidad de Transparencia y Acceso a la Información	Porcentaje de información proporcionada / publicada	Proporcionar la información necesaria a las entidades y pluriformas establecidas	Gestión	Eficacia	(Información publicada / información programada de publicación) * 100	%	Mensual	Publicaciones	100%	48%	52%	30/06/2021	0	0	1	0	1	El indicador va acorde a lo expresado, sin embargo se podrían manejar mejores monitoreabilidad variantes
Unidad de Transparencia y Acceso a la Información	Porcentaje de acciones realizadas en materia de transparencia	Informar sobre el manejo de recursos	Gestión	Eficacia	(Informes presentados / informes programados) * 100	%	Mensual	Informes internos	100%	42%	58%	30/06/2021	0	0	1	0	1	El indicador va acorde a lo expresado, sin embargo se podrían manejar mejores monitoreabilidad variantes																																						
																			Unidad de Transparencia y Acceso a la Información	Porcentaje de acciones realizadas en materia de transparencia	Cultura de transparencia promovida	Estratégico	Eficacia	(Acciones realizadas / acciones programadas) * 100	%	Trimestral	Reporte de actividades	100%	50%	50%	30/06/2021	0	1	0	1	0	El indicador va acorde a lo expresado, sin embargo se podrían manejar mejores monitoreabilidad variantes																			
																																						Unidad de Transparencia y Acceso a la Información	Porcentaje de campañas realizadas	Realización de campañas para promover la transparencia	Gestión	Eficacia	(Campañas realizadas / campañas programadas) * 100	%	Mensual	Reporte de actividades	100%	50%	50%	30/06/2021	0	1	0	1	0	El indicador va acorde a lo expresado, sin embargo se podrían manejar mejores monitoreabilidad variantes

H. AYUNTAMIENTO MUNICIPAL
 CONSTITUCIONAL DE
 COYULA DE CATALÁN, GRO.
 TESORERÍA
 MUNICIPAL
 2018-2021



Julio Cesar Segura



H. AYUNTAMIENTO MUNICIPAL
 CONSTITUCIONAL DE
 COYULA DE CATALÁN, GRO.
 ORGANISMO DE CONTROL INTERNO
 2018-2021

H. AYUNTAMIENTO MUNICIPAL
 CONSTITUCIONAL DE
 COYULA DE CATALÁN, GRO.
 PRESIDENCIA MUNICIPAL
 2018-2021



H. AYUNTAMIENTO MUNICIPAL
 CONSTITUCIONAL DE
 COYULA DE CATALÁN, GRO.
 2018-2021

C.P. JOLGUER RODRIGUEZ GAMA
 CONTRALOR INTERNO



H. AYUNTAMIENTO MUNICIPAL CONSTITUCIONAL DE COYUCA DE CATALÁN, GUERRERO
 REPORTE DE LAS FICHAS DE INDICADORES
 EJERCICIO FISCAL 2021

PROGRAMA MUNICIPAL	UNIDADES NO RESPONSALES	NOMBRE DEL INDICADOR	INTERPRETACIÓN	TIPO DE INDICADOR	FÓRMULA	UNIDAD DE MEDIDA	FRECUENCIA DE MEDICIÓN	MEDIO DE IDENTIFICACIÓN	3.- RESULTADOS OBTENIDOS ENERO - DICIEMBRE 2020		4.- PARÁMETRO DE SEMAFORIZACIÓN		COMENTARIOS					
									LINEA BASE	METAS OBTENIDAS	FECHA DE ACTUALIZACIÓN	50-74		0-49	RELEVANCIA	ADECUACIÓN	CLARIDAD	MONITOREABILIDAD
Transparencia en el uso y aplicación de los recursos públicos.	67	Unidad de Transparencia y Acceso a la Información	Porcentaje de cumplimiento de las solicitudes de información	Cumplimiento de las solicitudes de información de los sujetos obligados	Gestión	Eficacia	%	Reporte de actividades	100%	50%	50%	30/06/2021	0	1	0	Se podrían fijar metas un poco mas cercanas (fácil de identificar)	Análisis mejor la congruencia expresado, sin embargo se podrían manejar mejores monitoresables variantes	El indicador va acorde a lo expresado, sin embargo se podrían manejar mejores monitoresables variantes
Instancia de Evaluación	68	Tasa de verificación de las evaluaciones al Plan de Desarrollo Municipal	Contribuir a mejorar los procesos de evaluación mediante las evaluaciones al Plan de Desarrollo Municipal	Estratégico	Eficiencia	%	Anual	Informes de Resultados	100%	50%	50%	30/06/2021	0	1	0	Se podrían fijar metas un poco mas cercanas (fácil de identificar)	Análisis mejor la congruencia expresado, sin embargo se podrían manejar mejores monitoresables variantes	El indicador va acorde a lo expresado, sin embargo se podrían manejar mejores monitoresables variantes
Instancia de Evaluación	69	Tasa de verificación de los indicadores estratégicos y de gestión implementados en el año	El proyecto PER presenta los indicadores estratégicos y de gestión para su revisión	Estratégico	Eficiencia	%	Trimestral	Reportes internos	100%	50%	50%	30/06/2021	0	1	0	Se podrían fijar metas un poco mas cercanas (fácil de identificar)	Análisis mejor la congruencia expresado, sin embargo se podrían manejar mejores monitoresables variantes	El indicador va acorde a lo expresado, sin embargo se podrían manejar mejores monitoresables variantes
Instancia de Evaluación	70	Porcentaje de matrices de indicadores de resultados implementados por presupuesto aprobados	Matrices de indicadores de resultados implementados por presupuesto aprobados	Estratégico	Eficiencia	%	Trimestral	Reportes internos	100%	50%	50%	30/06/2021	0	1	0	Se podrían fijar metas un poco mas cercanas (fácil de identificar)	Análisis mejor la congruencia expresado, sin embargo se podrían manejar mejores monitoresables variantes	El indicador va acorde a lo expresado, sin embargo se podrían manejar mejores monitoresables variantes
Instancia de Evaluación	71	Porcentaje de alineación de formularios del PBR en cumplimiento al Manual de Planeación y presupuestación	Alineación del presupuesto con base en resultados de cumplimiento	Gestión	Eficacia	%	Mensual	Reportes Internos	100%	50%	50%	30/06/2021	0	1	0	Se podrían fijar metas un poco mas cercanas (fácil de identificar)	Análisis mejor la congruencia expresado, sin embargo se podrían manejar mejores monitoresables variantes	El indicador va acorde a lo expresado, sin embargo se podrían manejar mejores monitoresables variantes



H. AYUNTAMIENTO MUNICIPAL
 CONSTITUCIONAL DE
 COYUCA DE CATALÁN, GRO.
 TESORERÍA
 MUNICIPAL
 2018-2021

Julio Cesar Ponce / m



H. AYUNTAMIENTO MUNICIPAL
 CONSTITUCIONAL DE
 COYUCA DE CATALÁN, GRO.
 OFICINA DE
 CONTRIBUCIONES
 2018-2021

C.P. JOLGUER RODRIGUEZ GAMA
 CONTRALOR INTERNO



H. AYUNTAMIENTO MUNICIPAL
 CONSTITUCIONAL DE
 COYUCA DE CATALÁN, GRO.
 OFICINA DE ADMINISTRACIÓN
 2018-2021

[Handwritten signature]
 2018-2021



H. AYUNTAMIENTO MUNICIPAL CONSTITUCIONAL DE COYUCA DE CATALÁN, GUERRERO
 REPORTE DE LAS FICHAS DE INDICADORES
 EJERCICIO FISCAL 2021

PROGRAMA MUNICIPAL	UNIDADES NO RESPONSABILIDADES	NOMBRE DEL INDICADOR	INTERPRETACIÓN	TIPO DE INDICADOR	FÓRMULA	UNIDAD DE MEDIDA	FRECUENCIA DE MEDICIÓN	MEDIOS DE IDENTIFICACIÓN	LINEA BASE	METAS OBTENIDAS	PENDIENTE DE OBTENIR	FECHA DE ACTUALIZACIÓN DE RESULTADOS	4.- PARÁMETRO DE SEMAFORIZACIÓN			
													75-100	50-74	0-49	COMENTARIOS

Supervisar la aplicación de los recursos públicos	Insancia Técnica de Evaluación	Porcentaje de asesorías brindadas en materia de Evaluación del Desempeño Municipal	Orientaciones y asesorías brindadas en materia de Sistema de Evaluación del Desempeño Municipal	Estratégico	$\frac{\text{Eficacia}}{\text{Eficiencia}}$	%	Mensual	Reportes internos	100%	50%	50%	30/06/2021	0	1	0	Se podrían fijar metas un poco más claras (facil de identificar)	El indicador va acorde a lo expresado, sin embargo se podrían manejar mejores variantes	MONITOREABILIDAD
	Insancia Técnica de Evaluación	Porcentaje de asesorías en materia de indicadores de desempeño	Asesoría en materia de indicadores de desempeño	Gestión	Eficacia	%	Mensual	Informes internos	100%	46%	54%	30/06/2021	0	1	1	Se podrían fijar metas un poco más claras (facil de identificar)	El indicador va acorde a lo expresado, sin embargo se podrían manejar mejores variantes	MONITOREABILIDAD
	Seguridad Pública	Porcentaje de acciones de prevención de conductas delictivas	Contribuir a prevenir conductas delictivas y conservar el orden público en el ámbito de competencia de la policía municipal mediante el fortalecimiento de acciones de prevención de conductas delictivas, capacitación, profesionalización, mejoramiento de infraestructura y equipamiento	Estratégico	Eficiencia	%	Anual	Programas de prevención	100%	50%	50%	30/06/2021	0	1	0	Se podrían fijar metas un poco más claras (facil de identificar)	El indicador va acorde a lo expresado, sin embargo se podrían manejar mejores variantes	MONITOREABILIDAD
Disminuir el índice relativo para una mejor calidad de vida	Seguridad Pública	Porcentaje de acciones de fortalecimiento de capacidades operativas	La administración municipal fortalece las capacidades operativas de la policía	Estratégico	Eficiencia	%	Trimestral	Informes internos	100%	48%	52%	30/06/2021	0	1	1	Se podrían fijar metas un poco más claras (facil de identificar)	El indicador va acorde a lo expresado, sin embargo se podrían manejar mejores variantes	MONITOREABILIDAD



H. AYUNTAMIENTO MUNICIPAL CONSTITUCIONAL DE COYUCA DE CATALÁN, GUERRERO
 ORGANISMO DE CONTROL INTERNO
 2018-2021
 Elaboró



H. AYUNTAMIENTO MUNICIPAL CONSTITUCIONAL DE COYUCA DE CATALÁN, GUERRERO
 PRESIDENCIA MUNICIPAL
 2018-2021



H. AYUNTAMIENTO MUNICIPAL CONSTITUCIONAL DE COYUCA DE CATALÁN, GUERRERO

Julio Cesar Garcia

C.P. JOLGUER RODRIGUEZ GAMA
 CONTRALOR INTERNO



H. AYUNTAMIENTO MUNICIPAL CONSTITUCIONAL DE COYUCA DE CATALÁN, GUERRERO
 REPORTE DE LAS FICHAS DE INDICADORES
 EJERCICIO FISCAL 2021

PROGRAMA MUNICIPAL	UNIDADES NO RESPONSALES	NOMBRE DEL INDICADOR	INTERPRETACIÓN	TIPO DE INDICADOR	FÓRMULA	UNIDAD DE MEDIDA	FRECUENCIA DE MEDICIÓN	MEDIO DE IDENTIFICACIÓN	LÍNEA BASE	METAS OBTENIDAS	PENDIENTE DE CUMPLIMIENTO	FECHA DE ACTUALIZACIÓN DE RESULTADOS	4.- PARAMETRO DE SEMAFORIZACIÓN			COMENTARIOS
													75-100	50-74	0-49	

		Porcentaje de adquisición de uniformes y prendas de protección personal	Adquisición de uniformes y prendas de protección personal para elementos de seguridad pública.	Gestión	Eficacia	%	Mensual	Evidencia fotográfica	100%	50%	50%	30/06/2021	0	1	0	Se podrían fijar metas un poco mas certeras (facil de identificar)	El indicador va acorde a lo expresado, sin embargo se podrían manejar mejores monitoreabilidad variantes
		Porcentaje de mantenimiento de parque vehicular	Mantenimiento de parque vehicular	Gestión	Eficacia	%	Mensual	Informes internos	100%	48%	52%	30/06/2021	0	0	1	Se podrían fijar metas un poco mas certeras (facil de identificar)	El indicador va acorde a lo expresado, sin embargo se podrían manejar mejores monitoreabilidad variantes
		Porcentaje de personal evaluado	Evaluación de personal	Estrategico	Eficiencia	%	Trimestral	Evaluaciones	100%	50%	50%	30/06/2021	0	1	0	Se podrían fijar metas un poco mas certeras (facil de identificar)	El indicador va acorde a lo expresado, sin embargo se podrían manejar mejores monitoreabilidad variantes
		Porcentaje de capacitación de personal	Realización de capacitaciones de personal	Gestión	Eficacia	%	Mensual	Contingencias	100%	50%	50%	30/06/2021	0	1	0	Se podrían fijar metas un poco mas certeras (facil de identificar)	El indicador va acorde a lo expresado, sin embargo se podrían manejar mejores monitoreabilidad variantes
		Porcentaje de acciones emprendidas para fomentar las actividades agrícolas y agroindustriales habituales del Municipio.	Contribuir al desarrollo humano y economico a través de programas, acciones y apoyos que mejoren la calidad de vida de los habitantes del Municipio.	Estrategico	Eficiencia	%	Anual	Informes internos	100%	50%	50%	30/06/2021	0	1	0	Se podrían fijar metas un poco mas certeras (facil de identificar)	El indicador va acorde a lo expresado, sin embargo se podrían manejar mejores monitoreabilidad variantes
		Porcentaje de avance de inversión	La administración municipal contribuye a fomentar actividades agrícolas y agroindustriales sustentables y sostenibles como pilar de desarrollo económico.	Estrategico	Eficiencia	%	Trimestral	Balanza	100%	50%	50%	30/06/2021	0	1	0	Se podrían fijar metas un poco mas certeras (facil de identificar)	El indicador va acorde a lo expresado, sin embargo se podrían manejar mejores monitoreabilidad variantes
		Porcentaje de apoyos entregados	Apoyos a productores agrícolas para la adquisición de fertilizantes, químicos y orgánicos a bajo precio	Estrategico	Eficiencia	%	Trimestral	Evidencia fotográfica	100%	50%	50%	30/06/2021	0	1	0	Se podrían fijar metas un poco mas certeras (facil de identificar)	El indicador va acorde a lo expresado, sin embargo se podrían manejar mejores monitoreabilidad variantes
		Porcentaje de apoyos entregados	Apoyos a productores agrícolas para la adquisición de bultos de semilla a bajo precio	Gestión	Eficiencia	%	Mensual	Evidencia fotográfica	100%	50%	50%	30/06/2021	0	1	0	Se podrían fijar metas un poco mas certeras (facil de identificar)	El indicador va acorde a lo expresado, sin embargo se podrían manejar mejores monitoreabilidad variantes
		Porcentaje de apoyos entregados	Apoyos a las comunidades en la adquisición de herramientas a bajo precio	Gestión	Eficiencia	%	Mensual	Evidencia fotográfica	100%	50%	50%	30/06/2021	0	0	1	Se podrían fijar metas un poco mas certeras (facil de identificar)	El indicador va acorde a lo expresado, sin embargo se podrían manejar mejores monitoreabilidad variantes

H. AYUNTAMIENTO MUNICIPAL
 CONSTITUCIONAL DE
 COYUCA DE CATALÁN, GRO.
 TESORERIA
 MUNICIPAL
 2018-2021

Julio Cesar Pascual

H. AYUNTAMIENTO MUNICIPAL
 CONSTITUCIONAL DE
 COYUCA DE CATALÁN, GRO.
 ORGANISMO DE
 CONTROL INTERNO
 2018-2021

C.P. JOLGUER RODRIGUEZ GAMA
 CONTRALOR INTERNO

H. AYUNTAMIENTO MUNICIPAL
 CONSTITUCIONAL DE
 COYUCA DE CATALÁN, GRO.
 PRESIDENCIA MUNICIPAL
 2018-2021

H. AYUNTAMIENTO MUNICIPAL
 CONSTITUCIONAL DE
 COYUCA DE CATALÁN, GRO.
 2018-2021



H. AYUNTAMIENTO MUNICIPAL CONSTITUCIONAL DE COYUCA DE CATALÁN, GUERRERO
 REPORTE DE LAS FICHAS DE INDICADORES
 EJERCICIO FISCAL 2021

PROGRAMA MUNICIPAL	UNIDADES RESPONSABLES	NOMBRE DEL INDICADOR	INTERPRETACIÓN	TIPO DE INDICADOR	FÓRMULA	UNIDAD DE MEDIDA	FRECUENCIA DE MEDICIÓN	MEDIOS DE IDENTIFICACIÓN	LINEA BASE	METAS OBTENIDAS	PENDING E	FECHA DE ACTUALIZACIÓN DE RESULTADOS	4.- PARAMETRO DE SEMAFORIZACIÓN		COMENTARIOS	
													RELEVANCIA	CLARIDAD		
													75-100	50-74	0-49	
Fomentar los sectores de producción primaria.	Dirección de Desarrollo Rural	Porcentaje de papeles de trabajo elaborados por el control de entrega de apoyos de trabajo que cubra la totalidad de entregas	Elaborar un formato de control de entrega de apoyos de trabajo que cubra la totalidad de entregas	Gestión	$(\text{Papeles de trabajo realizados} / \text{papeles de trabajo programados}) * 100$	%	Trimestral	Formatos autorizados	100%	50%	50%	30/06/2021	0	1	0	El indicador va acorde a lo expresado, sin embargo se podrían manejar mejores monitoreabilidad
		Porcentaje de capacitaciones comunitarias a los agricultores	Capacitaciones comunitarias a los agricultores	Estratégico	$(\text{Capacitaciones efectuadas} / \text{capacitaciones programadas}) * 100$	%	Trimestral	Informes internos	100%	50%	50%	30/06/2021	0	1	0	El indicador va acorde a lo expresado, sin embargo se podrían manejar mejores monitoreabilidad
		Porcentaje de pláticas de fomento a la agricultura	Pláticas de fomento a la agricultura	Gestión	$(\text{Pláticas realizadas} / \text{pláticas programadas}) * 100$	%	Mensual	Reportes internos	100%	42%	50%	30/06/2021	0	0	1	El indicador va acorde a lo expresado, sin embargo se podrían manejar mejores monitoreabilidad
		Porcentaje de asesoramientos realizados para proyectos agrícolas	Asesoramientos para la realización de proyectos agrícolas	Gestión	$(\text{Asesoramientos brindados} / \text{asesoramientos programados}) * 100$	%	Mensual	Evidencia fotográfica	100%	50%	50%	30/06/2021	0	1	0	El indicador va acorde a lo expresado, sin embargo se podrían manejar mejores monitoreabilidad
Apoyo a personas vulnerables y garantizar la igualdad de género.	Dirección de Participación Social de la Mujer	Eliminar las condiciones que no permitan la igualdad de oportunidades y la participación equitativa en la vida política, cultural, económica y social del municipio	La administración municipal realiza acciones de promoción de los derechos, mediante asistencia social, asesorías y talleres que permita a los grupos vulnerables superar condiciones que por motivo de conflictos familiares, enfermedades y delincuencia se pudieran presentar.	Estratégico	$(\text{Mujeres atendidas} / \text{total de mujeres en el municipio}) * 100$	%	Anual	Informes internos	100%	50%	50%	30/06/2021	0	1	0	El indicador va acorde a lo expresado, sin embargo se podrían manejar mejores monitoreabilidad
		Porcentaje de acciones de asesorías y talleres efectuadas	Acciones de asesoría y talleres efectuadas	Estratégico	$(\text{Acciones de asesoría y talleres efectuadas} / \text{acciones de asesoría y talleres programados}) * 100$	%	Trimestral	Reportes internos	100%	50%	50%	30/06/2021	0	1	0	El indicador va acorde a lo expresado, sin embargo se podrían manejar mejores monitoreabilidad
Apoyo a personas vulnerables y garantizar la igualdad de género.	Dirección de Participación Social de la Mujer	Conocimiento por parte de las mujeres acerca de sus derechos y cómo los proteger ante la ley	Conocimiento por parte de las mujeres acerca de sus derechos y cómo los proteger ante la ley	Estratégico	$(\text{Cursos y talleres impartidos} / \text{cursos y talleres programados}) * 100$	%	Trimestral	Listas de asistencia	100%	50%	50%	30/06/2021	0	1	0	El indicador va acorde a lo expresado, sin embargo se podrían manejar mejores monitoreabilidad
		Porcentaje de asesorías brindadas referidas a los derechos humanos de la mujer	Asesorías brindadas referidas a los derechos humanos de la mujer	Estratégico	$(\text{Asesorías brindadas} / \text{asesorías programadas}) * 100$	%	Mensual	Listas de asistencia	100%	50%	50%	30/06/2021	0	1	0	El indicador va acorde a lo expresado, sin embargo se podrían manejar mejores monitoreabilidad

H. AYUNTAMIENTO MUNICIPAL
 CONSTITUCIONAL DE
 COYUCA DE CATALÁN, GRO.
 TESORERÍA
 MUNICIPAL
 2018-2021

Julio Cesar Rosendo

H. AYUNTAMIENTO MUNICIPAL
 CONSTITUCIONAL DE
 COYUCA DE CATALÁN, GRO.
 PRESIDENCIA MUNICIPAL
 2018-2021

C.P. JOLGUER RODRIGUEZ GAMA
 CONTRALOR INTERNO



H. AYUNTAMIENTO MUNICIPAL CONSTITUCIONAL DE COYUCA DE CATALÁN, GUERRERO
 REPORTE DE LAS FICHAS DE INDICADORES
 EJERCICIO FISCAL 2021

PROGRAMA MUNICIPAL	UNIDADES NO RESPONSALES	NOMBRE DEL INDICADOR	INTERPRETACIÓN	TIPO DE INDICADOR	FÓRMULA	UNIDAD DE MEDIDA	FRECUENCIA DE MEDICIÓN	MEDIO DE IDENTIFICACIÓN	LINEA BASE	METAS OBTENIDAS	PENDIENTE	FECHA DE ACTUALIZACIÓN DE RESULTADOS	4.- PARAMETRO DE SEMAFORIZACIÓN			COMENTARIOS
													RELEVANCIA	CLARIDAD	MONITOREABILIDAD	
													50-74	0-49		

Apoyo a personas vulnerables y garantizar la igualdad de género.	94	Participación Social de la Mujer	Conferencias relacionadas al desarrollo integral de la mujer	Gestión	Eficacia	$(\text{Conferencias realizadas} / \text{conferencias programadas}) * 100$	%	Listas de asistencia	100%	42%	58%	30/06/2021	0	0	1	Se podrían fijar metas un poco mas cercanas (facil de identificar)	El indicador va acorde a lo expresado, sin embargo se podrían manejar mejores monitoreabilidad variantes
	95	Participación Social de la Mujer	Pláticas informativas acerca del bienestar, salud subesterna y violencia familiar	Gestión	Eficacia	$(\text{Pláticas realizadas} / \text{pláticas programadas}) * 100$	%	Listas de asistencia	100%	42%	58%	30/06/2021	0	0	1	Se podrían fijar metas un poco mas cercanas (facil de identificar)	El indicador va acorde a lo expresado, sin embargo se podrían manejar mejores monitoreabilidad variantes
	96	Participación Social de la Mujer	Asesoramiento a mujeres que sufran algún tipo de violencia, discriminación o problemáticas que afecte su calidad de vida	Gestión	Eficacia	$(\text{Asesoramientos prestados} / \text{pláticas programadas}) * 100$	%	Reportes internos	100%	50%	50%	30/06/2021	0	1	0	Se podrían fijar metas un poco mas cercanas (facil de identificar)	El indicador va acorde a lo expresado, sin embargo se podrían manejar mejores monitoreabilidad variantes
	97	Participación Social de la Mujer	Capacitación en diferentes oficios para que la mujer pueda generar su propia fuente de ingreso	Gestión	Eficacia	$(\text{Capacitaciones efectuadas} / \text{capacitaciones programadas}) * 100$	%	Comunicadas	100%	50%	50%	30/06/2021	0	1	0	Se podrían fijar metas un poco mas cercanas (facil de identificar)	El indicador va acorde a lo expresado, sin embargo se podrían manejar mejores monitoreabilidad variantes
	98	Tránsito Municipal	Disminución de accidentes	Estratégico	Eficiencia	$(\text{Accidentes 2018} / \text{accidentes 2019}) * 100$	%	Reportes estadísticos	100%	50%	50%	30/06/2021	0	1	0	Se podrían fijar metas un poco mas cercanas (facil de identificar)	El indicador va acorde a lo expresado, sin embargo se podrían manejar mejores monitoreabilidad variantes
	99	Tránsito Municipal	Tránsito vial adecuado	Estratégico	Eficiencia	$(\text{Medias completadas} / \text{medias programadas}) * 100$	%	Reportes internos	100%	48%	52%	30/06/2021	0	0	1	Se podrían fijar metas un poco mas cercanas (facil de identificar)	El indicador va acorde a lo expresado, sin embargo se podrían manejar mejores monitoreabilidad variantes
	100	Tránsito Municipal	Control vial	Estratégico	Eficiencia	$(\text{Medidas de control vial implementadas} / \text{medidas de control vial programadas}) * 100$	%	Reportes internos	100%	50%	50%	30/06/2021	0	1	0	Se podrían fijar metas un poco mas cercanas (facil de identificar)	El indicador va acorde a lo expresado, sin embargo se podrían manejar mejores monitoreabilidad variantes
	101	Tránsito Municipal	Elaboración de un análisis de identificación de zonas con mayor índice de faltas al reglamento de tránsito	Gestión	Eficacia	$(\text{Análisis realizados} / \text{análisis programados}) * 100$	%	Reportes internos	100%	50%	50%	30/06/2021	0	1	0	Se podrían fijar metas un poco mas cercanas (facil de identificar)	El indicador va acorde a lo expresado, sin embargo se podrían manejar mejores monitoreabilidad variantes
	102	Tránsito Municipal	Inspecciones de respeto vial	Gestión	Eficiencia	$(\text{Inspecciones realizadas} / \text{inspecciones programadas}) * 100$	%	Reportes internos	100%	50%	50%	30/06/2021	0	1	0	Se podrían fijar metas un poco mas cercanas (facil de identificar)	El indicador va acorde a lo expresado, sin embargo se podrían manejar mejores monitoreabilidad variantes
	103	Tránsito Municipal	Colocación o renovación de señalamientos	Gestión	Eficacia	$(\text{Señalamientos colocados} / \text{señalamientos programados de instalación}) * 100$	%	Reportes internos	100%	50%	50%	30/06/2021	0	0	1	Se podrían fijar metas un poco mas cercanas (facil de identificar)	El indicador va acorde a lo expresado, sin embargo se podrían manejar mejores monitoreabilidad variantes
104	Tránsito Municipal	Revisión para identificación de problemáticas aforzables	Gestión	Eficiencia	$(\text{Revisión realizadas} / \text{revisión programadas}) * 100$	%	Reportes internos	100%	50%	50%	30/06/2021	0	1	0	Se podrían fijar metas un poco mas cercanas (facil de identificar)	El indicador va acorde a lo expresado, sin embargo se podrían manejar mejores monitoreabilidad variantes	

H. AYUNTAMIENTO MUNICIPAL
 CONSTITUCIONAL DE
 COYUCA DE CATALÁN, GUERRERO
 TESORERIA MUNICIPAL
 2018-2021

Julio Oscar Ponce de León

H. AYUNTAMIENTO MUNICIPAL
 CONSTITUCIONAL DE
 COYUCA DE CATALÁN, GUERRERO
 ORGANISMO DE CONTROL INTERNO
 EJERCICIO FISCAL 2021

C.P. JOLGUER RODRIGUEZ GAMA
 CONTRALOR INTERNO



H. AYUNTAMIENTO MUNICIPAL CONSTITUCIONAL DE COYUCA DE CATALÁN, GUERRERO
 REPORTE DE LAS FICHAS DE INDICADORES
 EJERCICIO FISCAL 2021

PROGRAMA MUNICIPAL	UNIDADES NO RESPONSALES	NOMBRE DEL INDICADOR	TIPO DE INDICADOR	INTERPRETACIÓN	FÓRMULA	UNIDAD DE MEDIDA	FRECUENCIA DE MEDICIÓN	MEDIO DE IDENTIFICACIÓN	LINEA BASE	METAS OBTENIDAS	PENDIENTE DE RESULTADOS	FECHA DE ACTUALIZACIÓN	4.- PARAMETRO DE SEMAFORIZACIÓN		
													75-100	50-74	0-49
													COMENTARIOS		

Mejorar la cultura vital para la prevención de accidentes.	105	Porcentaje de perfiles de puestos actualizados	Gestión	Elaboración de perfiles de puestos	$\frac{\text{Perfiles de puestos actualizados}}{\text{Total de puestos}} \cdot 100$	%	Mensual	Reportes internos	100%	100%	0%	30/06/2021	1	0	0	Se podrían fijar metas un poco mas certeras (facil de identificar)	El indicador va acorde a lo expresado, sin embargo se podrían manejar mejores variantes	MONITOREABILIDAD
	106	Porcentaje de buzones colocados	Gestión	Colocación de buzones	$\frac{\text{Buzones colocados}}{\text{Buzones programados}} \cdot 100$	%	Mensual	Reportes internos	100%	86%	54%	30/06/2021	0	0	1	Se podrían fijar metas un poco mas certeras (facil de identificar)	El indicador va acorde a lo expresado, sin embargo se podrían manejar mejores variantes	MONITOREABILIDAD
	107	Porcentaje de equipo adquirido	Gestión	Modernización del equipo	$\frac{\text{Equipo adquirido}}{\text{Equipo programado}} \cdot 100$	%	Mensual	Reportes internos	100%	50%	50%	30/06/2021	0	1	0	Se podrían fijar metas un poco mas certeras (facil de identificar)	El indicador va acorde a lo expresado, sin embargo se podrían manejar mejores variantes	MONITOREABILIDAD
	108	Porcentaje de cumplimiento de las normas	Estrategico	Cumplimiento de las normas	$\frac{\text{Normas cumplidas}}{\text{Total de normas}} \cdot 100$	%	Trimestral	Reportes internos	100%	50%	50%	30/06/2021	0	1	0	Se podrían fijar metas un poco mas certeras (facil de identificar)	El indicador va acorde a lo expresado, sin embargo se podrían manejar mejores variantes	MONITOREABILIDAD
	109	Porcentaje de conocimiento de las normas	Gestión	Conocimiento de las normas	$\frac{\text{Personas con conocimiento}}{\text{Total de habitantes}} \cdot 100$	%	Mensual	Reportes internos	100%	50%	50%	30/06/2021	0	1	0	Se podrían fijar metas un poco mas certeras (facil de identificar)	El indicador va acorde a lo expresado, sin embargo se podrían manejar mejores variantes	MONITOREABILIDAD
	110	Porcentaje de incremento de recurso	Estrategico	Buena administración de recurso	$\frac{\text{Ingresos obtenidos}}{\text{Ingresos estimados}} \cdot 100$	%	Anual	Balanza	100%	50%	50%	30/06/2021	0	0	0	Se podrían fijar metas un poco mas certeras (facil de identificar)	El indicador va acorde a lo expresado, sin embargo se podrían manejar mejores variantes	MONITOREABILIDAD
	111	Porcentaje de medidas implementadas	Estrategico	Medidas de control	$\frac{\text{Medidas de control}}{\text{Medidas programadas}} \cdot 100$	%	Trimestral	Informes internos	100%	48%	52%	30/06/2021	0	0	1	Se podrían fijar metas un poco mas certeras (facil de identificar)	El indicador va acorde a lo expresado, sin embargo se podrían manejar mejores variantes	MONITOREABILIDAD
	112	Porcentaje de eficiencia en el recaudación de impuesto predial	Estrategico	Eficiencia en la recaudación del impuesto predial	$\frac{\text{Metas cumplidas}}{\text{Metas establecidas}} \cdot 100$	%	Trimestral	Informes internos	100%	50%	50%	30/06/2021	0	1	0	Se podrían fijar metas un poco mas certeras (facil de identificar)	El indicador va acorde a lo expresado, sin embargo se podrían manejar mejores variantes	MONITOREABILIDAD
	113	Porcentaje de personas atendidas	Gestión	Suministrar, difundir y facilitar el acceso a la información catastral a los ciudadanos.	$\frac{\text{Personas atendidas}}{\text{Personas solicitantes}} \cdot 100$	%	Mensual	Reportes internos	100%	50%	50%	30/06/2021	0	1	0	Se podrían fijar metas un poco mas certeras (facil de identificar)	El indicador va acorde a lo expresado, sin embargo se podrían manejar mejores variantes	MONITOREABILIDAD
	114	Tabla de Valores	Actualizar las tablas de valores	Eficacia	Actualizar las tablas de valores	$\frac{\text{Suma de actualizaciones}}{\text{Total de tablas}} \cdot 100$	%	Mensual	Tabla de valores	100%	100%	100%	30/06/2021	0	0	1	Se podrían fijar metas un poco mas certeras (facil de identificar)	El indicador va acorde a lo expresado, sin embargo se podrían manejar mejores variantes
115	Impuesto predial estimado	Determinar y gestionar el impuesto predial	Gestión	Determinar y gestionar el impuesto predial	$\frac{\text{Suces de desgravaciones}}{\text{Total de ingresos}} \cdot 100$	%	Mensual	Informes internos	100%	100%	100%	30/06/2021	1	0	0	Se podrían fijar metas un poco mas certeras (facil de identificar)	El indicador va acorde a lo expresado, sin embargo se podrían manejar mejores variantes	MONITOREABILIDAD

H. AYUNTAMIENTO MUNICIPAL
 CONSTITUCIONAL DE
 COYUCA DE CATALÁN, GUERRERO
 OFICINA DE
 CONTROL INTERNO
 EJERCICIO FISCAL 2021

H. AYUNTAMIENTO MUNICIPAL
 CONSTITUCIONAL DE
 COYUCA DE CATALÁN, GUERRERO
 TESORERIA MUNICIPAL
 2018-2021

Jolguer Rodriguez Gama

C.P. JOLGUER RODRIGUEZ GAMA
 CONTRALOR INTERNO



H. AYUNTAMIENTO MUNICIPAL CONSTITUCIONAL DE COYULA DE CATALÁN, GUERRERO
 REPORTE DE LAS FICHAS DE INDICADORES
 EJERCICIO FISCAL 2021

PROGRAMA MUNICIPAL	UNIDADES NO RESPONSABILIZADAS	NOMBRE DEL INDICADOR	INTERPRETACIÓN	TIPO DE INDICADOR	FÓRMULA	UNIDAD DE MEDIDA	FRECUENCIA DE MEDICIÓN	MEDIOS DE IDENTIFICACIÓN	LINEA BASE	3- RESULTADOS OBTENIDOS ENERO - DICIEMBRE 2020		4- PARAMETRO DE SEMAFORIZACIÓN		COMENTARIOS	
										METAS OBTENIDAS	PENDIENTE	FECHA DE ACTUALIZACIÓN DE RESULTADOS	50-74		75-100
	116	Porcentaje de constancias elaboradas	Elaboración de constancias de no adeudo	Gestión	$(\text{Constancias elaboradas} / \text{constancias programadas}) * 100$	%	Mensual	Reportes internos	100%	50%	50%	1	0	Se podrían fijar metas un poco mas cercanas (facil de identificar)	El indicador va acorde a lo expresado, sin embargo se podrían manejar mejores variantes
Ejecutar la recaudación de ingresos.	117	Porcentaje de documentos y planes aprobados (trámites)	Información estadística de Estrategia de Eficacia	Gestión	$(\text{Documentos y planes aprobados} / \text{Documentos y planes programados}) * 100$	%	Trimestral	Reportes internos	100%	50%	50%	1	0	Se podrían fijar metas un poco mas cercanas (facil de identificar)	El indicador va acorde a lo expresado, sin embargo se podrían manejar mejores variantes
	118	Porcentaje de trámites y servicios registrados otorgados en el plazo legal	Agilidad en los trámites y servicios registrales	Gestión	$(\text{Trámites y servicios otorgados} / \text{Trámites y servicios programados}) * 100$	%	Mensual	Reportes internos	100%	50%	50%	1	0	Se podrían fijar metas un poco mas cercanas (facil de identificar)	El indicador va acorde a lo expresado, sin embargo se podrían manejar mejores variantes
	119	Porcentaje de documentos y planes aprobados (trámites)	Eficacia y verificación de planes	Gestión	$(\text{Documentos y planes aprobados} / \text{Documentos y planes programados para aprobación}) * 100$	%	Mensual	Reportes internos	100%	49%	51%	0	1	Se podrían fijar metas un poco mas cercanas (facil de identificar)	El indicador va acorde a lo expresado, sin embargo se podrían manejar mejores variantes
	120	Porcentaje de satisfacción de los ciudadanos por la gestión y servicios prestados por servidores públicos	Contribuir al aumento de la percepción de los ciudadanos hacia la administración municipal por la ejecución de actividades y servicios prestados por los servidores públicos	Estratégico	$(\text{Población satisfecha} / \text{Población total}) * 100$	%	Anual	Encuestas	100%	50%	50%	0	1	Se podrían fijar metas un poco mas cercanas (facil de identificar)	El indicador va acorde a lo expresado, sin embargo se podrían manejar mejores variantes
Realizar una administración adecuada de los recursos humanos, materiales y financieros	121	Porcentaje de eficiencia y eficacia en el manejo de recursos para la ejecución de funciones públicas	Eficiencia en la ejecución de sus funciones públicas asignadas para el desempeño del Municipio	Estratégico	$(\text{Metas cumplidas} / \text{Metas establecidas}) * 100$	%	Trimestral	Metas	100%	46%	54%	0	1	Se podrían fijar metas un poco mas cercanas (facil de identificar)	El indicador va acorde a lo expresado, sin embargo se podrían manejar mejores variantes
	122	Porcentaje de actividades encaminadas al manejo de recursos humanos y servicios elaborados	Eficiencia en el mecanismo de manejo de recursos humanos, suministro de materiales y servicios generales	Estratégico	$(\text{Actividades para el mejoramiento de recursos humanos} / \text{Actividades programadas}) * 100$	%	Trimestral	Avance de POA	100%	100%	100%	0	1	Se podrían fijar metas un poco mas cercanas (facil de identificar)	El indicador va acorde a lo expresado, sin embargo se podrían manejar mejores variantes
	123	Porcentaje de presupuesto ejecutado	Eficiencia en la asignación presupuestal para adquisición y manejo de recursos	Gestión	$(\text{Presupuesto ejecutado} / \text{Presupuesto asignado}) * 100$	%	Trimestral	Balanza	100%	50%	50%	0	1	Se podrían fijar metas un poco mas cercanas (facil de identificar)	El indicador va acorde a lo expresado, sin embargo se podrían manejar mejores variantes



 H. AYUNTAMIENTO MUNICIPAL CONSTITUCIONAL DE COYULA DE CATALÁN, GUERRERO
 PRESIDENCIA MUNICIPAL 2018-2021
 Elaboró: 
 C.P. JOLGUER RODRIGUEZ GAMA
 CONTRALOR INTERNO



 H. AYUNTAMIENTO MUNICIPAL CONSTITUCIONAL DE COYULA DE CATALÁN, GUERRERO
 TESORERIA MUNICIPAL 2018-2021
 JULW COOR PASTOR / M



H. AYUNTAMIENTO MUNICIPAL CONSTITUCIONAL DE COYUCA DE CATALÁN, GUERRERO
 REPORTE DE LAS FICHAS DE INDICADORES
 EJERCICIO FISCAL 2021

PROGRAMA MUNICIPAL	UNIDADES RESPONSALES	NOMBRE DEL INDICADOR	INTERPRETACIÓN	TIPO DE INDICADOR	FÓRMULA	UNIDAD DE MEDIDA	FRECUENCIA DE MEDICIÓN	MEDIO DE IDENTIFICACIÓN	LINEA BASE	METAS OBTENIDAS	PENDIENTES	FECHA DE ACTUALIZACIÓN	4.- PARÁMETRO DE SEMAFORIZACIÓN			COMENTARIOS
													75-100	50-74	0-49	

Realizar una administración adecuada de los recursos humanos, materiales y financieros	124	Oficialía Mayor	Tasa de insidias de control (procedimientos, manuales, etc.)	Contar con medidas de control interno (procedimientos, manuales, etc.)	Gestión	Eficacia	Suma de medidas de control implementadas	Reportes Internos	100%	50%	50%	30/06/2021	0	1	0	Se podrían fijar metas un poco más claras (facil de identificar)	El indicador va acorde a lo expresado, sin embargo se podrían manejar mejores variantes
	125	Oficialía Mayor	Porcentaje de documentos elaborados	Diseñar, coordinar e implementar los procesos, políticas y criterios que en materia de administración interna	Gestión	Eficacia	(Documentos elaborados / documentos programados de elaboración) * 100	Reportes Internos	100%	46%	54%	30/06/2021	0	0	1	Se podrían fijar metas un poco más claras (facil de identificar)	El indicador va acorde a lo expresado, sin embargo se podrían manejar mejores variantes
	126	Oficialía Mayor	Porcentaje de efectividad en los procesos de reclutamiento y selección del personal	Implementación de un sistema para contratación y selección del personal	Gestión	Eficacia	(Procesos elaborados / procesos programados de elaboración) * 100	Reportes Internos	100%	42%	58%	30/06/2021	0	0	1	Se podrían fijar metas un poco más claras (facil de identificar)	El indicador va acorde a lo expresado, sin embargo se podrían manejar mejores variantes
	127	Oficialía Mayor	Porcentaje de políticas elaboradas	Formulación de políticas de condiciones de trabajo	Gestión	Eficacia	(Políticas elaboradas / políticas programadas de elaboración) * 100	Reportes Internos	100%	50%	50%	30/06/2021	0	1	0	Se podrían fijar metas un poco más claras (facil de identificar)	El indicador va acorde a lo expresado, sin embargo se podrían manejar mejores variantes
	128	Oficialía Mayor	Porcentaje de papeles de trabajo realizados	Elaboración de papeles de trabajo para control de bienes muebles	Gestión	Eficacia	(Papeles de trabajo elaborados / papeles de trabajo por elaborar) * 100	Reportes Internos	100%	50%	50%	30/06/2021	0	1	0	Se podrían fijar metas un poco más claras (facil de identificar)	El indicador va acorde a lo expresado, sin embargo se podrían manejar mejores variantes
	129	Oficialía Mayor	Porcentaje de trabajos elaborados	Estructurar labores de mantenimiento y reparación de bienes	Gestión	Eficacia	(Búsqueras elaboradas / búsqueras programadas de elaboración) * 100	Reportes Internos	100%	50%	50%	30/06/2021	0	1	0	Se podrían fijar metas un poco más claras (facil de identificar)	El indicador va acorde a lo expresado, sin embargo se podrían manejar mejores variantes
	130	Dirección de Registro Civil	Porcentaje de personas identificadas en los libros	Identificación oportuna de los ciudadanos en probanzas	Estratégico	Eficiencia	(Personas identificadas en los libros / Total de habitantes) * 100	Libros de registro	100%	50%	50%	30/06/2021	0	0	1	Se podrían fijar metas un poco más claras (facil de identificar)	El indicador va acorde a lo expresado, sin embargo se podrían manejar mejores variantes
	131	Dirección de Registro Civil	Porcentaje de procedimientos establecidos	Eficiencia en la asignación de identidad estado civil de las personas	Estratégico	Eficiencia	(Procedimientos establecidos / procedimientos por establecer) * 100	Reportes Internos	100%	50%	50%	30/06/2021	0	1	0	Se podrían fijar metas un poco más claras (facil de identificar)	El indicador va acorde a lo expresado, sin embargo se podrían manejar mejores variantes
	132	Dirección de Registro Civil	Porcentaje de cumplimiento en disposiciones de registro	Cultura de registro promovida	Estratégico	Eficiencia	(Disposiciones de registro implementadas / disposiciones de registro programadas) * 100	Reportes Internos	100%	50%	50%	30/06/2021	0	1	0	Se podrían fijar metas un poco más claras (facil de identificar)	El indicador va acorde a lo expresado, sin embargo se podrían manejar mejores variantes
	133	Dirección de Registro Civil	Porcentaje de registros de matrimonios reconocidos	Registro de nacimientos, matrimonios, defunciones y reconocimientos	Gestión	Eficiencia	(Registros realizados / Registros programados de elaboración) * 100	Reportes Internos	100%	50%	50%	30/06/2021	0	0	0	Se podrían fijar metas un poco más claras (facil de identificar)	El indicador va acorde a lo expresado, sin embargo se podrían manejar mejores variantes



H. AYUNTAMIENTO MUNICIPAL
 CONSTITUCIONAL DE
 COYUCA DE CATALÁN, GUERRERO
 REGISTRO INTERNO
 2018-2021



H. AYUNTAMIENTO MUNICIPAL
 CONSTITUCIONAL DE
 COYUCA DE CATALÁN, GUERRERO
 TESORERIA MUNICIPAL
 2018-2021

C.P. JOLGUER RODRIGUEZ GAMA
 CONTRALOR INTERNO




H. AYUNTAMIENTO MUNICIPAL CONSTITUCIONAL DE COYULA DE CATALÁN, GUERRERO
REPORTE DE LAS FICHAS DE INDICADORES
EJERCICIO FISCAL 2021

PROGRAMA MUNICIPAL	UNIDADES NO. RESPONSABLES	NOMBRE DEL INDICADOR	TIPO DE INDICADOR	FÓRMULA	UNIDAD DE MEDIDA	FRECUENCIA DE MEDICIÓN	MEDIOS DE IDENTIFICACIÓN	LINEA BASE	3.- RESULTADOS OBTENIDOS ENERO - DICIEMBRE 2020		4.- PARAMETRO DE SEMANTICIZACIÓN		COMENTARIOS	MONITOREABILIDAD		
									METAS OBTENIDAS	PENDIENTE E	FECHA DE ACTUALIZACIÓN	RESULTADOS			RELEVANCIA	ADECUACIÓN
Realizar un buen servicio de operación del registro civil	134	Porcentaje de certificados otorgados	Gestión	Eficacia	%	Mensual	Informes internos	100%	48%	52%	0	0	1	Se podían fijar metas un poco mas certeras (facil de identificar)	El indicador va acorde a lo expresado, sin embargo se podían manejar mejores monitoreabilidad	
	135	Porcentaje de trámites de conexión de datos realizados	Gestión	Eficacia	%	Mensual	Reportes internos	100%	50%	50%	0	1	0	Se podían fijar metas un poco mas certeras (facil de identificar)	El indicador va acorde a lo expresado, sin embargo se podían manejar mejores monitoreabilidad	
	136	Contorno de libros realizados	Gestión	Eficacia	%	Mensual	Bitácoras de seguimiento	100%	50%	50%	0	1	0	Se podían fijar metas un poco mas certeras (facil de identificar)	El indicador va acorde a lo expresado, sin embargo se podían manejar mejores monitoreabilidad	
	137	Porcentaje de medidas de control implementadas	Estratégico	Eficiencia	(Medidas implementadas / medidas programadas) * 100	%	Trimestral	Reportes internos	100%	50%	50%	0	1	0	Se podían fijar metas un poco mas certeras (facil de identificar)	El indicador va acorde a lo expresado, sin embargo se podían manejar mejores monitoreabilidad
	138	Porcentaje de recursos para adecuación de instalaciones	Gestión	Eficacia	(Presupuesto ejercido / presupuesto aprobado) * 100	%	Mensual	Evidencia fotográfica	100%	50%	50%	0	1	0	Se podían fijar metas un poco mas certeras (facil de identificar)	El indicador va acorde a lo expresado, sin embargo se podían manejar mejores monitoreabilidad
	139	Porcentaje de trámites realizados durante las brigadas	Gestión	Eficacia	(Trámites realizados en las brigadas / trámites programados) * 100	%	Mensual	Resultados	100%	50%	50%	0	1	0	Se podían fijar metas un poco mas certeras (facil de identificar)	El indicador va acorde a lo expresado, sin embargo se podían manejar mejores monitoreabilidad
	140	Porcentaje de satisfacción de la ciudadanía por la realización de eventos	Estratégico	Eficiencia	(Personas que mencionan estar satisfechas con los eventos realizados / total de habitantes) * 100	%	Anual	Encuestas	100%	50%	50%	0	1	0	Se podían fijar metas un poco mas certeras (facil de identificar)	El indicador va acorde a lo expresado, sin embargo se podían manejar mejores monitoreabilidad
	141	Porcentaje de buena organización en la realización de eventos	Estratégico	Eficiencia	(Eventos realizados / eventos programados) * 100	%	Trimestral	Evidencia fotográfica	100%	42%	58%	0	0	1	Se podían fijar metas un poco mas certeras (facil de identificar)	El indicador va acorde a lo expresado, sin embargo se podían manejar mejores monitoreabilidad
	142	Porcentaje de servicios logísticos brindados	Gestión	Eficiencia	(Servicios logísticos brindados / servicios logísticos programados) * 100	%	Trimestral	Evidencia fotográfica	100%	50%	50%	0	1	0	Se podían fijar metas un poco mas certeras (facil de identificar)	El indicador va acorde a lo expresado, sin embargo se podían manejar mejores monitoreabilidad
	143	Porcentaje de promociones y difusión realizadas	Gestión	Eficacia	(Promociones y difusión realizadas / promociones y difusión programadas) * 100	%	Mensual	Propaganda	100%	50%	50%	0	1	0	Se podían fijar metas un poco mas certeras (facil de identificar)	El indicador va acorde a lo expresado, sin embargo se podían manejar mejores monitoreabilidad



H. AYUNTAMIENTO MUNICIPAL
CONSTITUCIONAL DE
COYULA DE CATALÁN, GUERRERO
2018 - 2021



H. AYUNTAMIENTO MUNICIPAL
CONSTITUCIONAL DE
COYULA DE CATALÁN, GUERRERO
ORGANO DE
Elección INTERNO
2018 - 2021



H. AYUNTAMIENTO MUNICIPAL
CONSTITUCIONAL DE
COYULA DE CATALÁN, GUERRERO
TESORERÍA MUNICIPAL
2018-2021

3 Jul 2021
 2018-2021

C.P. JOLGHER RODRIGUEZ GAMA
CONTRALOR INTERNO



H. AYUNTAMIENTO MUNICIPAL CONSTITUCIONAL DE COYUCA DE CATALÁN, GUERRERO
 REPORTE DE LAS FICHAS DE INDICADORES
 EJERCICIO FISCAL 2021

PROGRAMA MUNICIPAL	UNIDADES NO RESPONSALES	NOMBRE DEL INDICADOR	INTERPRETACIÓN	TIPO DE INDICADOR	FÓRMULA	UNIDAD DE MEDIDA	FRECUENCIA DE MEDICIÓN	MEDIOS DE IDENTIFICACIÓN	LÍNEA BASE	METAS OBTENIDAS	FECHA DE ACTUALIZACIÓN DE RESULTADOS	COMENTARIOS			
												3- RESULTADOS OBTENIDOS EN DECEMBRE 2020	4- PARÁMETRO DE SEMAFORIZACIÓN	RELEVANCIA	ADECUACIÓN
Coordinación y realización de eventos especiales.	144	Porcentaje de reportes de actividades realizadas	Elaboración de reportes de actividades realizadas	Gestión	$\frac{\text{Eficacia}}{\text{Eficacia}} \times 100$	%	Mensual	Bitácora	100%	42%	30/06/2021	0	0	1	El indicador va acorde a lo expresado, sin embargo se podrían manejar mejores monitoreabilidad
	145	Espacios de riesgo en materia de protección civil	Baja vulnerabilidad por factores naturales y antrópicos	Estratégico	$\frac{\text{Eficacia}}{\text{Eficacia}} \times 100$	%	Anual	Reportes internos	100%	50%	30/06/2021	0	1	0	El indicador va acorde a lo expresado, sin embargo se podrían manejar mejores monitoreabilidad
	146	Porcentaje de intervenciones de riesgo en materia de protección civil	La población cuenta con información y capacidad necesaria para actuar en casos de emergencia	Estratégico	$\frac{\text{Eficacia}}{\text{Eficacia}} \times 100$	%	Trimestral	Reportes internos	100%	50%	30/06/2021	0	1	0	El indicador va acorde a lo expresado, sin embargo se podrían manejar mejores monitoreabilidad
	147	Porcentaje de servicios prestados	Servicio de prevención ante fenómenos perturbadores	Estratégico	$\frac{\text{Eficacia}}{\text{Eficacia}} \times 100$	%	Trimestral	Reportes internos	100%	46%	30/06/2021	0	0	1	El indicador va acorde a lo expresado, sin embargo se podrían manejar mejores monitoreabilidad
	148	Porcentaje de recorridos realizados	Recorridos de búsqueda de zonas peligrosas	Gestión	$\frac{\text{Eficacia}}{\text{Eficacia}} \times 100$	%	Mensual	Reportes internos	100%	50%	30/06/2021	0	1	0	El indicador va acorde a lo expresado, sin embargo se podrían manejar mejores monitoreabilidad
	149	Porcentaje de certificaciones otorgadas	Certificación de instituciones públicas, privadas y organismos del municipio	Gestión	$\frac{\text{Eficacia}}{\text{Eficacia}} \times 100$	%	Mensual	Reportes internos	100%	50%	30/06/2021	0	1	0	El indicador va acorde a lo expresado, sin embargo se podrían manejar mejores monitoreabilidad
	150	Porcentaje de pláticas de tratamiento de fenómenos realizados	Dar pláticas de lo que se debe llevar a cabo antes, durante y después que se presenten fenómenos	Gestión	$\frac{\text{Eficacia}}{\text{Eficacia}} \times 100$	%	Mensual	Reportes internos	100%	42%	30/06/2021	0	0	1	El indicador va acorde a lo expresado, sin embargo se podrían manejar mejores monitoreabilidad
	151	Porcentaje de simulacros realizados	Realizar simulacros de prevención y de verificación de los procedimientos del programa de protección civil	Gestión	$\frac{\text{Eficacia}}{\text{Eficacia}} \times 100$	%	Mensual	Evidencia fotográfica	100%	40%	30/06/2021	0	0	1	El indicador va acorde a lo expresado, sin embargo se podrían manejar mejores monitoreabilidad
	152	Índice de avance de infraestructura	Obras/actividades que eleven la calidad de vida	Estratégico	$\frac{\text{Eficacia}}{\text{Eficacia}} \times 100$	%	Anual	Avance físico financiero	100%	50%	30/06/2021	0	1	0	El indicador va acorde a lo expresado, sin embargo se podrían manejar mejores monitoreabilidad
	153	Índice de cumplimiento de planes urbanos	Ordenamiento territorial en el municipio	Estratégico	$\frac{\text{Eficacia}}{\text{Eficacia}} \times 100$	%	Trimestral	INEGI	100%	50%	30/06/2021	0	1	0	El indicador va acorde a lo expresado, sin embargo se podrían manejar mejores monitoreabilidad
	154	Total de programas de ordenamiento territorial	Programas de ordenamiento territorial	Estratégico	$\frac{\text{Eficacia}}{\text{Eficacia}} \times 100$	%	Trimestral	Salud	100%	50%	30/06/2021	0	0	1	El indicador va acorde a lo expresado, sin embargo se podrían manejar mejores monitoreabilidad

ESTADO LIBRE SOBERANO DE COAHUILA DE ZARAGOZA

H. AYUNTAMIENTO MUNICIPAL CONSTITUCIONAL DE COYUCA DE CATALÁN, GUERRERO

ELABORADO POR: *[Firma]*

ELABORACIÓN: 30/06/2021

EL AYUNTAMIENTO MUNICIPAL CONSTITUCIONAL DE COYUCA DE CATALÁN, GUERRERO

ORGANO DE CONTROL INTERNO

2018-2021

C.P. JOLGUER RODRIGUEZ GAMA
 CONTRALOR INTERNO

ESTADO LIBRE SOBERANO DE COAHUILA DE ZARAGOZA

H. AYUNTAMIENTO MUNICIPAL CONSTITUCIONAL DE COYUCA DE CATALÁN, GUERRERO

EL AYUNTAMIENTO MUNICIPAL CONSTITUCIONAL DE COYUCA DE CATALÁN, GUERRERO

TESORERÍA MUNICIPAL

2018-2021

Julio *[Firma]*



H. AYUNTAMIENTO MUNICIPAL CONSTITUCIONAL DE COYUCA DE CATALÁN, GUERRERO
 REPORTE DE LAS FICHAS DE INDICADORES
 EJERCICIO FISCAL 2021

PROGRAMA MUNICIPAL	UNIDADES NO RESPONSALES	NOMBRE DEL INDICADOR	INTERPRETACIÓN	TIPO DE INDICADOR	FÓRMULA	UNIDAD DE MEDIDA	FRECUENCIA DE MEDICIÓN	MEDIOS DE IDENTIFICACIÓN	LINEA BASE	METAS OBTENIDAS	PENDIENTE	FECHA DE ACTUALIZACIÓN DE RESULTADOS	4 - PARAMETRO DE SEMANORIZACIÓN						
													RELEVANCIA	ADECUACIÓN	CLARIDAD	MONITOREABILIDAD			
													75-100	50-74	0-49				
Ejecución de obras y proyectos.	153	Porcentaje de avance físico obras	Avance en la construcción de obras	Gestión	Eficacia	$(\text{Metas alcanzadas} / \text{metas programadas}) * 100$	%	Avance físico financiero	100%	50%	50%	30/06/2021	0	1	0	Se podrían fijar metas un poco más cercanas (facil de identificar)	El indicador va acorde a lo expresado, sin embargo se podrían manejar mejores variantes	Se podrían fijar metas un poco más cercanas (facil de identificar)	El indicador va acorde a lo expresado, sin embargo se podrían manejar mejores variantes
	154	Índice de asentamientos en riesgo	Altas de riesgo municipales	Estratégico	Eficiencia	$(\text{Total de asentamientos de riesgo} / \text{asentamientos en riesgo}) * 100$	%	Salud	100%	50%	50%	30/06/2021	0	1	0	Se podrían fijar metas un poco más cercanas (facil de identificar)	El indicador va acorde a lo expresado, sin embargo se podrían manejar mejores variantes	Se podrían fijar metas un poco más cercanas (facil de identificar)	El indicador va acorde a lo expresado, sin embargo se podrían manejar mejores variantes
	157	Porcentaje de realización de obras	Terminación de obras	Gestión	Eficacia	$(\text{Obras concluidas en el año} / \text{obras programadas de contribución en el año}) * 100$	%	Reportes internos	100%	50%	50%	30/06/2021	0	1	0	Se podrían fijar metas un poco más cercanas (facil de identificar)	El indicador va acorde a lo expresado, sin embargo se podrían manejar mejores variantes	Se podrían fijar metas un poco más cercanas (facil de identificar)	El indicador va acorde a lo expresado, sin embargo se podrían manejar mejores variantes
	158	Índice de asentamientos en riesgo	Asentamientos urbanos en zonas sin riesgos	Estratégico	Eficiencia	$(\text{Total de asentamientos de riesgo} / \text{asentamientos en riesgo}) * 100$	%	Informe de gobierno	100%	50%	50%	30/06/2021	0	1	0	Se podrían fijar metas un poco más cercanas (facil de identificar)	El indicador va acorde a lo expresado, sin embargo se podrían manejar mejores variantes	Se podrían fijar metas un poco más cercanas (facil de identificar)	El indicador va acorde a lo expresado, sin embargo se podrían manejar mejores variantes
	159	Porcentaje de avance financiero	Avance en el financiamiento programado de obras	Gestión	Economía	$(\text{Presupuesto utilizado en obras} / \text{presupuesto programado para obras}) * 100$	%	Avance físico financiero	100%	50%	50%	30/06/2021	0	1	0	Se podrían fijar metas un poco más cercanas (facil de identificar)	El indicador va acorde a lo expresado, sin embargo se podrían manejar mejores variantes	Se podrían fijar metas un poco más cercanas (facil de identificar)	El indicador va acorde a lo expresado, sin embargo se podrían manejar mejores variantes
Brindar un buen servicio de agua potable y alcantarillado.	160	Porcentaje de agua potable en comunidades	Agua potable en mas zonas del municipio	Estratégico	Eficiencia	$(\text{Comunidades con agua potable} / \text{total de comunidades del municipio}) * 100$	%	Informes internos / INEGR	100%	50%	50%	30/06/2021	0	1	0	Se podrían fijar metas un poco más cercanas (facil de identificar)	El indicador va acorde a lo expresado, sin embargo se podrían manejar mejores variantes	Se podrían fijar metas un poco más cercanas (facil de identificar)	El indicador va acorde a lo expresado, sin embargo se podrían manejar mejores variantes
	161	Porcentaje de satisfacción del servicio de agua potable	Sistema de agua potable	Estratégico	Eficiencia	$(\text{Personas satisfechas con el servicio de agua potable} / \text{total de habitantes}) * 100$	%	Encuestas	100%	50%	50%	30/06/2021	0	1	0	Se podrían fijar metas un poco más cercanas (facil de identificar)	El indicador va acorde a lo expresado, sin embargo se podrían manejar mejores variantes	Se podrían fijar metas un poco más cercanas (facil de identificar)	El indicador va acorde a lo expresado, sin embargo se podrían manejar mejores variantes
	162	Porcentaje de incremento de acceso al agua potable	Eficiente distribución de agua potable	Estratégico	Eficiencia	$(\text{Total de comunidades con acceso a agua potable} / \text{comunidades con acceso a agua potable}) * 100$	%	Reportes internos	100%	50%	50%	30/06/2021	0	1	0	Se podrían fijar metas un poco más cercanas (facil de identificar)	El indicador va acorde a lo expresado, sin embargo se podrían manejar mejores variantes	Se podrían fijar metas un poco más cercanas (facil de identificar)	El indicador va acorde a lo expresado, sin embargo se podrían manejar mejores variantes
Brindar un buen servicio de agua potable y alcantarillado.	163	Porcentaje de contribuyentes que pagan	Pago de los contribuyentes	Gestión	Eficacia	$(\text{Contribuyentes que pagan} / \text{total de contribuyentes}) * 100$	%	Reportes internos	100%	50%	50%	30/06/2021	0	1	0	Se podrían fijar metas un poco más cercanas (facil de identificar)	El indicador va acorde a lo expresado, sin embargo se podrían manejar mejores variantes	Se podrían fijar metas un poco más cercanas (facil de identificar)	El indicador va acorde a lo expresado, sin embargo se podrían manejar mejores variantes
	164	Porcentaje de inspecciones a los sistemas de agua potable	Inspecciones funcionamiento del sistema de agua potable	Gestión	Eficiencia	$(\text{Inspecciones realizadas} / \text{inspecciones programadas}) * 100$	%	Informes internos	100%	54%	54%	30/06/2021	0	0	1	Se podrían fijar metas un poco más cercanas (facil de identificar)	El indicador va acorde a lo expresado, sin embargo se podrían manejar mejores variantes	Se podrían fijar metas un poco más cercanas (facil de identificar)	El indicador va acorde a lo expresado, sin embargo se podrían manejar mejores variantes



H. AYUNTAMIENTO MUNICIPAL
 CONSTITUCIONAL DE
 COYUCA DE CATALÁN, GRO.
 TESORERIA
 MUNICIPAL
 2018-2021

Julio Cesar Pascual m



H. AYUNTAMIENTO MUNICIPAL
 CONSTITUCIONAL DE
 COYUCA DE CATALÁN, GRO.
 ORGANISMO DE
 CONTROL INTERNO
 EJERCICIO 2021

C.P. JOLGUER RODRIGUEZ GAMA
 CONTRALOR INTERNO



H. AYUNTAMIENTO MUNICIPAL
 CONSTITUCIONAL DE
 COYUCA DE CATALÁN, GRO.
 PRESIDENCIA MUNICIPAL
 EJERCICIO 2021



H. AYUNTAMIENTO MUNICIPAL
 CONSTITUCIONAL DE
 COYUCA DE CATALÁN, GRO.
 EJERCICIO 2021



H. AYUNTAMIENTO MUNICIPAL CONSTITUCIONAL DE COYUCA DE CATALÁN, GUERRERO
 REPORTE DE LAS FICHAS DE INDICADORES
 EJERCICIO FISCAL 2021

PROGRAMA MUNICIPAL	UNIDADES NO RESPONSALES	NOMBRE DEL INDICADOR	INTERPRETACIÓN	TIPO DE DIMENSIÓN INDICADOR	FÓRMULA	UNIDAD DE MEDIDA	FRECUENCIA DE MEDICIÓN	MEDIOS DE IDENTIFICACIÓN	LINEA BASE	METAS OBTENIDAS	PENDIENTE DE REALIZACIÓN	4.- PARAMETRO DE SEMAFORIZACIÓN		COMENTARIOS
												75-100	50-74	

165	Dirección de Agua Potable	Porcentaje de eficiencia en la captación de recursos en materia de agua potable	Dar mantenimiento preventivo a las fuentes de abastecimiento de agua potable	Gestión	$\frac{\text{Eficacia}}{\text{Realización}} \times 100$	%	Mensual	Reportes internos	100%	50%	50%	0	1	0	Se podían fijar metas un poco mas certeras (facil de identificar)
166	Dirección de Agua Potable	Porcentaje de eficiencia en la captación de recursos en materia de agua potable	Limpieza de tanques de almacenamiento	Gestión	$\frac{\text{Eficacia}}{\text{Realización}} \times 100$	%	Mensual	Evidencia fotografica	100%	50%	50%	0	1	0	El indicador va acorde a lo expresado, sin embargo se podían manejar mejores variantes
167	Dirección de Agua Potable	Porcentaje de eficiencia en la captación de recursos en materia de agua potable	Eficiencia para la captación de recursos para la mejora de la infraestructura	Estrategico	$\frac{\text{Eficacia}}{\text{Realización}} \times 100$	%	Trimestral	Reportes internos	100%	48%	52%	0	0	3	Se podían fijar metas un poco mas certeras (facil de identificar)
168	Dirección de Agua Potable	Porcentaje de ejecución de proyectos de infraestructura	Proyectos, planeación y coordinación para el desarrollo de proyectos de conversión	Gestión	$\frac{\text{Eficacia}}{\text{Realización}} \times 100$	%	Mensual	Evidencia fotografica	100%	50%	50%	0	1	0	El indicador va acorde a lo expresado, sin embargo se podían manejar mejores variantes
169	Dirección de Agua Potable	Porcentaje de recursos para la atención de demandas de servicio de agua	Recursos suficientes para la atención de demandas de servicio de agua	Gestión	$\frac{\text{Economía}}{\text{Realización}} \times 100$	%	Mensual	Resultados	100%	50%	50%	0	1	0	El indicador va acorde a lo expresado, sin embargo se podían manejar mejores variantes
170	Dirección de Juventud y Deporte	Porcentaje de eventos deportivos realizados	Contribuir a fomentar el deporte y la cultura física así como mejorar la infraestructura deportiva del municipio mediante la realización, promoción y fortalecimiento de eventos deportivos	Estrategico	$\frac{\text{Eficacia}}{\text{Realización}} \times 100$	%	Actual	Informes internos	100%	50%	50%	0	1	0	El indicador va acorde a lo expresado, sin embargo se podían manejar mejores variantes
171	Dirección de Juventud y Deporte	Porcentaje de eventos deportivos realizados	La administración municipal realiza, promueve y fortalece los eventos deportivos	Estrategico	$\frac{\text{Eficacia}}{\text{Realización}} \times 100$	%	Trimestral	Informes internos	100%	50%	50%	0	1	0	El indicador va acorde a lo expresado, sin embargo se podían manejar mejores variantes
172	Dirección de Juventud y Deporte	Porcentaje de acciones de activación física entre los habitantes del municipio	Acciones de activación física entre los habitantes del municipio	Estrategico	$\frac{\text{Eficacia}}{\text{Realización}} \times 100$	%	Trimestral	Evidencia fotografica	100%	50%	50%	0	1	0	El indicador va acorde a lo expresado, sin embargo se podían manejar mejores variantes
173	Dirección de Juventud y Deporte	Porcentaje de acciones de activación física	Elaborar convocatorias para la activación física	Gestión	$\frac{\text{Eficacia}}{\text{Realización}} \times 100$	%	Mensual	Publicidad	100%	50%	50%	0	1	0	El indicador va acorde a lo expresado, sin embargo se podían manejar mejores variantes

ESTADOS UNIDOS MEXICANOS

AYUNTAMIENTO MUNICIPAL CONSTITUCIONAL DE COYUCA DE CATALÁN, GUERRERO

ORGANO DE CONTROL INTERNO

2018-2021

Elaborado por: *[Firma]*

AYUNTAMIENTO MUNICIPAL CONSTITUCIONAL DE COYUCA DE CATALÁN, GUERRERO

TESORERIA MUNICIPAL

2018-2021

Julio Cesar Pascual



H. AYUNTAMIENTO MUNICIPAL CONSTITUCIONAL DE COYUCA DE CATALÁN, GUERRERO
 REPORTE DE LAS FICHAS DE INDICADORES
 EJERCICIO FISCAL 2021

PROGRAMA MUNICIPAL	NO. UNIDADES RESPONSABLES	NOMBRE DEL INDICADOR	INTERPRETACIÓN	TIPO DE INDICADOR	FÓRMULA	UNIDAD DE MEDIDA	FRECUENCIA DE MEDICIÓN	MEDIOS DE IDENTIFICACIÓN	LINEA BASE	METAS OBTENIDAS	PENDIENTE	FECHA DE ACTUALIZACIÓN DE RESULTADOS	4.- PARAMETRO DE SEMEJANZA			COMENTARIOS
													75-100	50-74	0-49	

Funcionar el desarrollo de la Juventud.	174	Porcentaje de solicitudes para la realización de acciones de activación física	Solicitar espacios para la realización de acciones de activación física	Gestión	$(\text{Solicitudes atendidas/solicitudes programadas para atender}) * 100$	%	Mensual	Informes internos	100%	50%	50%	30/06/2021	0	1	0	Se podrían fijar metas un poco mas cercanas (facil de identificar)	El indicador va acorde a lo expresado, sin embargo se podrían manejar mejores variantes	
	175	Porcentaje de apoyo a ligas deportivas	Ligas deportivas en el municipio	Eficiencia	$(\text{Apoyos entregados/apoyos programados}) * 100$	%	Trimestral	Evidencia fotográfica	100%	47%	53%	30/06/2021	0	1	0	Se podrían fijar metas un poco mas cercanas (facil de identificar)	El indicador va acorde a lo expresado, sin embargo se podrían manejar mejores variantes	
	176	Porcentaje de material deportivo adquirido	Adquisición de material deportivo	Eficiencia	$(\text{Material adquirido/material programado por adquirir}) * 100$	%	Mensual	Inventario	100%	50%	50%	30/06/2021	0	1	0	Se podrían fijar metas un poco mas cercanas (facil de identificar)	El indicador va acorde a lo expresado, sin embargo se podrían manejar mejores variantes	
	177	Porcentaje de gestiones de apoyo económicos para deportistas	Gestionar apoyos económicos para deportistas	Gestión	$(\text{Gestiones realizadas/gestiones programadas}) * 100$	%	Mensual	Informes internos	100%	50%	50%	30/06/2021	0	1	0	Se podrían fijar metas un poco mas cercanas (facil de identificar)	El indicador va acorde a lo expresado, sin embargo se podrían manejar mejores variantes	
Preservar las tradiciones y cultura municipales	178	Tasa de participación en las manifestaciones culturales	Contribuir para que la población del municipio acceda y participe en las manifestaciones culturales mediante el fomento y producción de servicios culturales	Eficiencia	$(\text{Eventos culturales efectuados en el presente ejercicio/eventos culturales efectuados en el año anterior}) * 100$	%	Annual	Informes/reportes	100%	50%	50%	30/06/2021	0	1	0	Se podrían fijar metas un poco mas cercanas (facil de identificar)	El indicador va acorde a lo expresado, sin embargo se podrían manejar mejores variantes	
	179	Porcentaje de población municipal incorporada a la actividad artística y cultural	La población municipal cuenta con eventos culturales y artistas que promueven el sano esparcimiento de la sociedad	Eficiencia	$(\text{Total de asistentes registrados en eventos culturales y artísticos municipales/total de población municipal}) * 100$	%	Trimestral	Reportes internos	100%	50%	50%	30/06/2021	0	1	0	Se podrían fijar metas un poco mas cercanas (facil de identificar)	El indicador va acorde a lo expresado, sin embargo se podrían manejar mejores variantes	
Preservar las tradiciones y cultura municipales	180	Porcentaje de eficiencia en la realización de eventos culturales y artísticos	Actividades culturales y artísticas dirigidas al público en general	Eficiencia	$(\text{Eventos culturales y artísticos realizados/Eventos culturales y artísticos programados}) * 100$	%	Trimestral	Reportes internos	100%	42%	58%	30/06/2021	0	0	1	0	Se podrían fijar metas un poco mas cercanas (facil de identificar)	El indicador va acorde a lo expresado, sin embargo se podrían manejar mejores variantes
	181	Porcentaje de vida cultural en días naturales	Elaboración de un programa cultural y artístico	Gestión	$(\text{Días celebrados con eventos culturales y artísticos programados/total de días calendario naturales}) * 100$	%	Mensual	Reportes internos	100%	50%	50%	30/06/2021	0	1	0	0	Se podrían fijar metas un poco mas cercanas (facil de identificar)	El indicador va acorde a lo expresado, sin embargo se podrían manejar mejores variantes
Preservar las tradiciones y cultura municipales	182	Porcentaje de promociones culturales	Promoción de las actividades culturales	Eficiencia	$(\text{Actividades y eventos publicados/total de eventos programados por publicar}) * 100$	%	Mensual	Publicidad	100%	50%	50%	30/06/2021	0	1	0	0	Se podrían fijar metas un poco mas cercanas (facil de identificar)	El indicador va acorde a lo expresado, sin embargo se podrían manejar mejores variantes

H. AYUNTAMIENTO MUNICIPAL
 GOBIERNO MUNICIPAL DE
 COYUCA DE CATALÁN, GUERRERO
 2018 - 2021

H. AYUNTAMIENTO MUNICIPAL
 GOBIERNO MUNICIPAL DE
 COYUCA DE CATALÁN, GUERRERO
 TESORERÍA MUNICIPAL
 2018-2021
 Julio 2021


C.P. JOLGUER RODRIGUEZ GAMA
 CONTRALOR INTERNO




H. AYUNTAMIENTO MUNICIPAL CONSTITUCIONAL DE COYULA DE CATALÁN, GUERRERO
 REPORTE DE LAS FICHAS DE INDICADORES
 EJERCICIO FISCAL 2021

PROGRAMA MUNICIPAL	UNIDADES RESPONSABLES	NOMBRE DEL INDICADOR	INTERPRETACIÓN	TIPO DE INDICADOR	FÓRMULA	UNIDAD DE MEDIDA	FRECUENCIA DE MEDICIÓN	MEDIOS DE IDENTIFICACIÓN	LINEA BASE	METAS OBTENIDAS	PENDIENTE DE OBTENIR	FECHA DE ACTUALIZACIÓN DE RESULTADOS	4.- PARAMETRO DE SEMAFORECIÓN			COMENTARIOS
													75-100	50-74	0-49	

Preservar las tradiciones y cultura municipales.	Dirección de Cultura y Arte	Porcentaje de aprovechamiento de espacios donde se celebren expresiones artísticas y culturales.	Expresiones donde se celebren expresiones artísticas y culturales	Gestión	Eficacia	%	Mensual	Evidencia fotográfica	100%	50%	50%	30/06/2021	0	1	0	Se podrían fijar metas un poco mas cercanas (facil de identificar) El indicador va acorde a lo expresado, sin embargo se podrían manejar mejores variantes
		Porcentaje de expresiones artísticas y culturales realizadas	Atender materia de expresiones artísticas y culturales	Gestión	Eficacia	%	Mensual	Reportes internos	100%	46%	54%	30/06/2021	0	0	1	Se podrían fijar metas un poco mas cercanas (facil de identificar) El indicador va acorde a lo expresado, sin embargo se podrían manejar mejores variantes
		Porcentaje de cumplimiento de acciones a favor de la seguridad pública	Contribuir a la disminución de la violencia, la delincuencia y la inseguridad en el municipio mediante la constitución de entornos y comunidades libres de violencia y delincuencia, por medio de la generación de mayor bienestar y calidad de vida de la población	Estratégico	Eficiencia	%	Anual	Reportes / informes	100%	50%	50%	30/06/2021	0	1	0	Se podrían fijar metas un poco mas cercanas (facil de identificar) El indicador va acorde a lo expresado, sin embargo se podrían manejar mejores variantes
Prevenir la comisión de delitos.	Dirección de Seguridad Pública	Porcentaje de proyectos de prevención de la violencia y la delincuencia con participación ciudadana	El municipio cuenta con proyectos de prevención social para abatir la violencia, la delincuencia y la inseguridad con participación ciudadana.	Estratégico	Eficiencia	%	Trimestral	Evidencia fotográfica	100%	50%	50%	30/06/2021	0	1	0	El indicador va acorde a lo expresado, sin embargo se podrían manejar mejores variantes
		Generación del Modelo de Prevención Social de la Violencia y la Delincuencia con Participación Ciudadana	Modelo de Prevención Social de la Violencia y la Delincuencia con Participación Ciudadana	Estratégico	Eficiencia	%	Trimestral	Reportes internos	0%	0%	0%	30/06/2021	1	0	0	Se podría mejorar un poco mas cercanas (facil de identificar) El indicador va acorde a lo expresado, sin embargo se podrían manejar mejores variantes



H. AYUNTAMIENTO MUNICIPAL
 CONSTITUCIONAL DE
 COYULA DE CATALÁN, GRO.
 PRESIDENCIA MUNICIPAL
 2018-2021



H. AYUNTAMIENTO MUNICIPAL
 CONSTITUCIONAL DE
 COYULA DE CATALÁN, GRO.
 TESORERIA MUNICIPAL
 2018-2021

Julio Cesar Rodriguez

C.P. JOLGUER RODRIGUEZ GAMA
 CONTRALOR INTERNO



H. AYUNTAMIENTO MUNICIPAL CONSTITUCIONAL DE COYUCA DE CATALÁN, GUERRERO
 REPORTE DE LAS FICHAS DE INDICADORES
 EJERCICIO FISCAL 2021



PROGRAMA MUNICIPAL	UNIDADES RESPONSABLES	NOMBRE DEL INDICADOR	INTERPRETACIÓN	TIPO DE INDICADOR	DIMENSIÓN	FÓRMULA	UNIDAD DE MEDIDA	FRECUENCIA DE MEDICIÓN	MEDIOS DE IDENTIFICACIÓN	LINEA BASE	3.- RESULTADOS OBTENIDOS ENERIO - DICIEMBRE 2020		4.- PARÁMETRO DE SEMANTICIZACIÓN		COMENTARIOS	MONITOREABILIDAD			
											METAS OBTENIDAS	PENDIENTE OBTENER	75-100	50-74			8-48	RELEVANCIA	ADECUACIÓN
Prevenir la comisión de delitos	Prevenición Social del Delito	Porcentaje de eventos realizados	Talleres, pláticas, conferencias y representaciones sobre violencia intrafamiliar, desintegración familiar, adicciones, equidad de género, salud sexual, medidas de subregistro, prevención de fraude y saturación telefónica, números de emergencia, cultura de la legalidad y litigancia ciudadana	Gestión	Eficacia	(Eventos realizados / eventos programados) * 100	%	Trimestral	Evidencia fotográfica	100%	42%	58%	0	1	0	1	Se podrían fijar metas un poco más cercanas (facil de identificar)	El indicador va acorde a lo expresado, sin embargo se podrían manejar mejores monitoreabilidad variantes	
			Creación y conocimiento de la normatividad de prevención del delito	Gestión	Eficacia	(Personas que conocen la normatividad / total de habitantes) * 100	%	Mensual	Encuestas	100%	50%	50%	0	1	0	1	0	Se podrían fijar metas un poco más cercanas (facil de identificar)	El indicador va acorde a lo expresado, sin embargo se podrían manejar mejores monitoreabilidad variantes
			Servicios de prevención del delito prestados	Gestión	Eficacia	(Servicios programados / servicios programados) * 100	%	Mensual	Evidencia fotográfica	100%	48%	52%	0	1	0	1	0	Se podrían fijar metas un poco más cercanas (facil de identificar)	El indicador va acorde a lo expresado, sin embargo se podrían manejar mejores monitoreabilidad variantes
			Contribuir a proporcionar servicios de calidad y asegurar su mejora continua en beneficio de la población del municipio mediante el otorgamiento de servicios municipales oportunos y eficaces de recolección y destino de basura	Gestión	Eficiencia	(Personas que mencionan estar satisfechas con los servicios municipales que otorga el aprendizaje / personas entrevistadas) * 100	%	Anual	Encuestas	100%	50%	50%	50%	0	1	0	1	0	Se podrían fijar metas un poco más cercanas (facil de identificar)
Desarrollar una mejor calidad de vida para los ciudadanos.	Dirección de Servicios Municipales	Porcentaje de eficiencia en los servicios municipales	Eficiencia en la prestación de servicios públicos	Estrategico	Eficiencia	(Metas cumplidas / metas programadas) * 100	%	Trimestral	Avance de programas	100%	50%	50%	0	1	0	1	0	Se podrían fijar metas un poco más cercanas (facil de identificar)	El indicador va acorde a lo expresado, sin embargo se podrían manejar mejores monitoreabilidad variantes
			Acceso a los servicios municipales	Estrategico	Eficiencia	(Medidas implementadas / metas programadas) * 100	%	Trimestral	Informes internos	100%	50%	50%	0	1	0	1	0	Se podrían fijar metas un poco más cercanas (facil de identificar)	El indicador va acorde a lo expresado, sin embargo se podrían manejar mejores monitoreabilidad variantes
Desarrollar una mejor calidad de vida para los ciudadanos.	Dirección de Servicios Municipales	Porcentaje de cumplimiento de acciones y actividades a favor de la mejora económica municipal	Realización de acciones y actividades que ayuden a mejorar la infraestructura social y servicios públicos	Gestión	Eficiencia	(Acciones cumplidas / metas programadas) * 100	%	Mensual	Bitácora	100%	50%	50%	0	1	0	1	0	Se podrían fijar metas un poco más cercanas (facil de identificar)	El indicador va acorde a lo expresado, sin embargo se podrían manejar mejores monitoreabilidad variantes
			Mejora de la infraestructura económica municipal	Gestión	Eficiencia	(Acciones cumplidas / metas programadas) * 100	%	Mensual	Bitácora	100%	50%	50%	0	1	0	1	0	Se podrían fijar metas un poco más cercanas (facil de identificar)	El indicador va acorde a lo expresado, sin embargo se podrían manejar mejores monitoreabilidad variantes

H. AYUNTAMIENTO MUNICIPAL CONSTITUCIONAL DE COYUCA DE CATALÁN, GUERRERO
 OFICINA DE CONTROL INTERNO
 2018-2021
 Blahor

H. AYUNTAMIENTO MUNICIPAL CONSTITUCIONAL DE COYUCA DE CATALÁN, GUERRERO
 OFICINA DE CONTROL INTERNO
 2018-2021
 Blahor

H. AYUNTAMIENTO MUNICIPAL CONSTITUCIONAL DE COYUCA DE CATALÁN, GUERRERO
 OFICINA DE CONTROL INTERNO
 2018-2021
 Blahor

C.P. JOLGUER RODRIGUEZ GAMA
 CONTRALOR INTERNO

Julio Cesar Paez... m




H. AYUNTAMIENTO MUNICIPAL CONSTITUCIONAL DE COYUCA DE CATALÁN, GUERRERO
REPORTE DE LAS FICHAS DE INDICADORES
EJERCICIO FISCAL 2021

PROGRAMA MUNICIPAL	UNIDADES RESPONSABLES	NOMBRE DEL INDICADOR	INTERPRETACIÓN	TIPO DE INDICADOR	FÓRMULA	UNIDAD DE MEDIDA	FRECUENCIA DE MEDICIÓN	MÉTRICAS DE IDENTIFICACIÓN	3.- RESULTADOS OBTENIDOS ENERO - DICIEMBRE 2020			4.- PARÁMETRO DE SEMAFORECIÓN			COMENTARIOS
									LINEA BASE	METAS OBTENIDAS	PENDIENTE DE OBTENIR	FECHA DE ACTUALIZACIÓN DE RESULTADOS	75-100	50-74	

Desarrollar una mejor calidad de vida para los ciudadanos.	195	Dirección de Servicios Municipales	Total de rutas establecidas	Establecimiento de rutas para recolección de basura	Eficacia	Suma de las rutas establecidas	%	Mensual	Reportes internos	300%	50%	50%	30/06/2021	0	1	0	Se podían fijar metas un poco mas certeras (facil de identificar)	El indicador va acorde a lo expresado, sin embargo se podían manejar mejores monitoreabilidad
	196	Dirección de Servicios Municipales	Porcentaje de inspecciones realizadas	Inspecciones al servicio de recolección para el adecuado cumplimiento de las rutas	Gestión	(Inspecciones realizadas / inspecciones programadas) * 100	%	Mensual	Reportes internos	300%	50%	50%	30/06/2021	0	1	0	Se podían fijar metas un poco mas certeras (facil de identificar)	El indicador va acorde a lo expresado, sin embargo se podían manejar mejores monitoreabilidad
	197	Dirección de Servicios Municipales	Porcentaje de saneamientos realizados	Saneamiento de causas	Gestión	(Saneamientos realizados / saneamientos programados) * 100	%	Mensual	Reportes internos	300%	42%	50%	30/06/2021	0	0	1	Se podían fijar metas un poco mas certeras (facil de identificar)	El indicador va acorde a lo expresado, sin embargo se podían manejar mejores monitoreabilidad
Vigilar la adecuada aplicación de leyes y reglamentos.	198	Dirección de Servicios Municipales	Porcentaje de implementación del programa de limpieza y fumigación de mercados y periferoneos	Ejecutar acciones para la implementación del programa de limpieza y fumigación de mercados y periferoneos	Gestión	(Programas de limpieza y fumigación realizados / programas de limpieza y fumigación programados) * 100	%	Mensual	Reportes internos	100%	50%	50%	30/06/2021	0	1	0	Se podían fijar metas un poco mas certeras (facil de identificar)	El indicador va acorde a lo expresado, sin embargo se podían manejar mejores monitoreabilidad
	199	Dirección de Servicios Municipales	Porcentaje de limpiezas realizadas	Efectuar acciones de limpieza en avenidas principales y caminos	Gestión	(Limpiezas realizadas / limpiezas programadas) * 100	%	Mensual	Reportes internos	100%	50%	50%	30/06/2021	0	1	0	Se podían fijar metas un poco mas certeras (facil de identificar)	El indicador va acorde a lo expresado, sin embargo se podían manejar mejores monitoreabilidad
	200	Dirección de Reglamentos	Porcentaje de revisaciones	Contribuir al crecimiento comercial del municipio mejorando con ello la calidad de vida de la ciudadanía	Estratégico	(Establecimientos revisados / establecimientos programados de revisión) * 100	%	Anual	Reportes internos	100%	50%	50%	30/06/2021	0	1	0	Se podían fijar metas un poco mas certeras (facil de identificar)	El indicador va acorde a lo expresado, sin embargo se podían manejar mejores monitoreabilidad
Vigilar la adecuada aplicación de leyes y reglamentos.	201	Dirección de Reglamentos	Porcentaje de puestes regulizados	Regular el comercio informal del municipio	Estratégico	(Puestes ambulantes regulizados / total de puestes ambulantes) * 100	%	Trimestral	Cálculo de empadronamiento	100%	50%	50%	30/06/2021	0	1	0	Se podían fijar metas un poco mas certeras (facil de identificar)	El indicador va acorde a lo expresado, sin embargo se podían manejar mejores monitoreabilidad
	202	Dirección de Reglamentos	Porcentaje de cálculos de empadronamiento autorizados	Controlar municipal	Estratégico	(Cálculos de empadronamiento autorizados / cálculos de empadronamiento autorizar) * 100	%	Trimestral	Reporte de empadronamiento	100%	49%	52%	30/06/2021	0	0	1	Se podían fijar metas un poco mas certeras (facil de identificar)	El indicador va acorde a lo expresado, sin embargo se podían manejar mejores monitoreabilidad
	203	Dirección de Reglamentos	Porcentaje de inspecciones en las acatadas	Inspecciones en los establecimientos en las acatadas	Gestión	(Establecimientos inspeccionados / establecimientos programados de inspección) * 100	%	Mensual	Reportes internos	100%	50%	50%	30/06/2021	0	0	0	Se podían fijar metas un poco mas certeras (facil de identificar)	El indicador va acorde a lo expresado, sin embargo se podían manejar mejores monitoreabilidad



H. AYUNTAMIENTO MUNICIPAL
CONSTITUCIONAL DE
COYUCA DE CATALÁN, GUERO
TESORERIA
MUNICIPAL
2018-2021



H. AYUNTAMIENTO MUNICIPAL
CONSTITUCIONAL DE
COYUCA DE CATALÁN, GUERO
ORGANO DE
CONTROL INTERNO
2018-2021

Julio Cesar Pascahu

H. AYUNTAMIENTO MUNICIPAL
CONSTITUCIONAL DE
COYUCA DE CATALÁN, GUERO
PRESIDENCIA MUNICIPAL
2018-2021

H. AYUNTAMIENTO MUNICIPAL
CONSTITUCIONAL DE
COYUCA DE CATALÁN, GUERO
ORGANO DE
CONTROL INTERNO
2018-2021

C.P. JOLGUER RODRIGUEZ GAMA
CONTRALOR INTERNO



H. AYUNTAMIENTO MUNICIPAL CONSTITUCIONAL DE COYUCA DE CATALÁN, GUERRERO
 REPORTE DE LAS FICHAS DE INDICADORES
 EJERCICIO FISCAL 2021

PROGRAMA MUNICIPAL	UNIDADES RESPONSABLES	NOMBRE DEL INDICADOR	INTERPRETACIÓN	TIPO DE INDICADOR	FÓRMULA	UNIDAD DE MEDIDA	FRECUENCIA DE MEDICIÓN	METAS OBTENIDAS	PENDIENTE	FECHA DE ACTUALIZACIÓN DE RESULTADOS	4. PARAMETRO DE SEMAFORIZACIÓN			COMENTARIOS
											75-100	50-74	0-49	

Informar acerca de los eventos realizados.	Dirección de Comunicación Social	204	Porcentaje de informes publicados sobre resultados de actividades y servicios que brinda el Ayuntamiento.	Estratégico	$(\text{Informes publicados} / \text{total de habilitados}) * 100$	%	Anual	50%	50%	30/06/2021	0	1	0	Se podrían fijar metas un poco mas certeras (facil de identificar)	
		205	Porcentaje de población informada sobre las acciones que lleva a cabo el Ayuntamiento.	Estratégico	$(\text{Población informada} / \text{total de habitantes}) * 100$	%	Trimestral	Encuestas	50%	50%	30/06/2021	0	1	0	El indicador va acorde a lo expresado, sin embargo se podrían manejar mejores variantes
		206	Porcentaje de información publicada en medios de comunicación social.	Estratégico	$(\text{Información publicada} / \text{información programada}) * 100$	%	Trimestral	Reportes internos	50%	50%	30/06/2021	0	1	0	El indicador va acorde a lo expresado, sin embargo se podrían manejar mejores variantes
		207	Porcentaje de medios de comunicación que atienden convocatorias.	Gestión	$(\text{Medios de comunicación que atienden convocatorias} / \text{total de medios de comunicación}) * 100$	%	Mensual	Publicaciones en medios	48%	52%	30/06/2021	0	0	1	El indicador va acorde a lo expresado, sin embargo se podrían manejar mejores variantes
		208	Porcentaje de información sobre las áreas del Ayuntamiento sobre sus avances y resultados en las áreas.	Estratégico	$(\text{Publicaciones realizadas} / \text{publicaciones programadas}) * 100$	%	Trimestral	Publicaciones en medios	50%	50%	30/06/2021	0	1	0	El indicador va acorde a lo expresado, sin embargo se podrían manejar mejores variantes
		209	Porcentaje de reuniones informativas de las áreas.	Gestión	$(\text{Reuniones informativas realizadas} / \text{reuniones informativas programadas}) * 100$	%	Mensual	Libros de asistencia	50%	50%	30/06/2021	0	1	0	El indicador va acorde a lo expresado, sin embargo se podrían manejar mejores variantes
		210	Porcentaje de información recibida a tiempo.	Gestión	$(\text{Información recibida a tiempo} / \text{total de información recibida}) * 100$	%	Mensual	Reportes internos	50%	50%	30/06/2021	0	1	0	El indicador va acorde a lo expresado, sin embargo se podrían manejar mejores variantes
Apoyo a personas vulnerables.	Dirección de Programas Sociales	Tasa de variación en el número de grupos organizados en condiciones de marginación	Estratégico	$(\text{Grupos organizados en condiciones de marginación en el año actual} / \text{Grupos organizados en condiciones de marginación en el año anterior}) * 100$	%	Anual	Informes internos	50%	50%	30/06/2021	0	1	0	Se podrían fijar metas un poco mas certeras (facil de identificar)	



H. AYUNTAMIENTO MUNICIPAL
 CONSTITUCIONAL DE
 COYUCA DE CATALÁN, GRO.
 TESORERÍA
 MUNICIPAL

H. AYUNTAMIENTO MUNICIPAL
 CONSTITUCIONAL DE
 COYUCA DE CATALÁN, GRO.
 ORGANISMO INTERNO
 CELEBRACIÓN 2021

H. AYUNTAMIENTO MUNICIPAL
 CONSTITUCIONAL DE
 COYUCA DE CATALÁN, GRO.
 PRESIDENTE MUNICIPAL
 2018 - 2021

H. AYUNTAMIENTO MUNICIPAL
 CONSTITUCIONAL DE
 COYUCA DE CATALÁN, GRO.
 SECRETARÍA MUNICIPAL
 2018 - 2021

Julio 2018-2021

C.P. JOLGUER RODRIGUEZ GAMA
 CONTRALOR INTERNO



H. AYUNTAMIENTO MUNICIPAL CONSTITUCIONAL DE COYUCA DE CATALÁN, GUERRERO
 REPORTE DE LAS FICHAS DE INDICADORES
 EJERCICIO FISCAL 2021



PROGRAMA MUNICIPAL	UNIDADES NO RESPONSALES	NOMBRE DEL INDICADOR	INTERPRETACIÓN	TIPO DE DIMENSIÓN INDICADOR	FÓRMULA	UNIDAD DE MEDIDA	FRECUENCIA DE MEDICIÓN	MEDIO DE IDENTIFICACIÓN	LINEA BASE	3.- RESULTADOS OBTENIDOS ENERO - DICIEMBRE 2021		4.- PARÁMETRO DE SEMEJANZA		COMENTARIOS		
										METAS OBTENIDAS	PENDIENTE OBTENIR	75-100	50-74		0-49	RELEVANCIA
		Tasa de variación en el número de proyectos comunitarios formados para el beneficio de la localidad municipio	Los grupos organizados de población en condiciones de marginación implementan proyectos comunitarios para el beneficio de la localidad	Estratégico	Eficiencia	%	Trimestral	Informes internos	100%	50%	50%	0	1	0	Se podrían fijar metas un poco más claras (facil de identificar)	El indicador va acorde a lo expresado, sin embargo se podrían manejar mejores variantes
		Porcentaje de gestiones sobre los programas de desarrollo social	Gestiones realizadas sobre los programas de desarrollo social	Estratégico	Eficiencia	%	Trimestral	Informes internos	100%	46%	54%	0	0	1	Se podrían fijar metas un poco más claras (facil de identificar)	El indicador va acorde a lo expresado, sin embargo se podrían manejar mejores variantes
		Porcentaje de solicitudes de programas sociales	Seguimiento a las solicitudes de programas sociales	Gestión	Eficacia	%	Mensual	Informes internos	100%	50%	50%	0	1	0	Se podrían fijar metas un poco más claras (facil de identificar)	El indicador va acorde a lo expresado, sin embargo se podrían manejar mejores variantes
		Porcentaje de capacitaciones para generar conciencia y habilidades de gestión en condiciones de marginación	Capacitaciones dirigidas para generar conocimientos y habilidades de gestión sobre los programas de desarrollo social a grupos organizados de la población en condiciones de marginación	Estratégico	Eficiencia	%	Trimestral	Listas de asistencia	100%	50%	50%	0	1	0	Se podrían fijar metas un poco más claras (facil de identificar)	El indicador va acorde a lo expresado, sin embargo se podrían manejar mejores variantes
		Porcentaje de reuniones regionales realizadas	Asesoramiento en la operación de los programas en reuniones regionales	Gestión	Eficacia	%	Mensual	Reportes internos	100%	50%	50%	0	1	0	Se podrían fijar metas un poco más claras (facil de identificar)	El indicador va acorde a lo expresado, sin embargo se podrían manejar mejores variantes
		Porcentaje de los procesos regulatorios que influyen directamente en la garantía jurídica del gobierno y la sociedad	Fortalecer los procesos regulatorios mediante acciones que influyen directamente en la garantía jurídica del gobierno y la sociedad	Estratégico	Eficiencia	%	Anual	Reportes internos	100%	50%	50%	0	1	0	Se podrían fijar metas un poco más claras (facil de identificar)	El indicador va acorde a lo expresado, sin embargo se podrían manejar mejores variantes
Asesoría legal		Porcentaje de capacitaciones realizadas	Procedimientos congruentes por actualización en materia procesal judicial regulatoria	Estratégico	Eficiencia	%	Trimestral	Listas de asistencia	100%	54%	54%	0	0	1	Se podrían fijar metas un poco más claras (facil de identificar)	El indicador va acorde a lo expresado, sin embargo se podrían manejar mejores variantes



EL AYUNTAMIENTO MUNICIPAL
 CONSTITUCIONAL DE
 COYUCA DE CATALÁN, GRO.
 ORGANISMO DE CONTROL INTERNO
 2018-2021

EL AYUNTAMIENTO MUNICIPAL
 CONSTITUCIONAL DE
 COYUCA DE CATALÁN, GRO.
 ORGANISMO DE CONTROL INTERNO
 2018-2021

EL AYUNTAMIENTO MUNICIPAL
 CONSTITUCIONAL DE
 COYUCA DE CATALÁN, GRO.
 ORGANISMO DE CONTROL INTERNO
 2018-2021

Julio 2018-2021

C.P. JOLGUER RODRIGUEZ GAMA
 CONTRALOR INTERNO



H. AYUNTAMIENTO MUNICIPAL CONSTITUCIONAL DE COYULA DE CATALÁN, GUERRERO
 REPORTE DE LAS FICHAS DE INDICADORES
 EJERCICIO FISCAL 2021

PROGRAMA MUNICIPAL	UNIDADES RESPONSABLES	NOMBRE DEL INDICADOR	TIPO DE INDICADOR	FÓRMULA	UNIDAD DE MEDIDA	FRECUENCIA DE MEDICIÓN	MEDIOS DE IDENTIFICACIÓN	LINEA BASE	3.- RESULTADOS OBTENIDOS ENERO - DICIEMBRE 2020		4.- PARÁMETRO DE SEMAFORIZACIÓN		COMENTARIOS
									METAS OBTENIDAS	PENDIENTES	FECHA DE ACTUALIZACIÓN DE RESULTADOS	50-74	

Asesoría legal	219	Porcentaje de asesores jurídicos capturados	Los asesores jurídicos se encuentran capacitados para contar en materia procedimental jurídica reglamentaria	Eficiencia	(Personal con capacitación / total de personal) * 100	%	Constancias	100%	50%	50%	0	1	0	El indicador va acorde a lo poco mas certeras (fue de analizar mejor la congruencia expresado, sin embargo se podrian manejar mejores monitoreabilidad variantes)
	220	Porcentaje de demandas atendidas en contra de la Administración Pública Municipal son atendidas oportunamente	Demandas en contra de la Administración Pública Municipal son atendidas oportunamente	Gestión	(Demandas atendidas / total de demandas) * 100	%	Reportes Internos	100%	48%	52%	0	0	1	El indicador va acorde a lo poco mas certeras (fue de analizar mejor la congruencia expresado, sin embargo se podrian manejar mejores monitoreabilidad variantes)
	221	Porcentaje de participación de Asociaciones o las autoridades y particulares	Participación de Asociaciones o las autoridades y particulares	Gestión	(Asociaciones brindadas / total de asociaciones programadas) * 100	%	Reportes Internos	100%	50%	50%	0	1	0	El indicador va acorde a lo poco mas certeras (fue de analizar mejor la congruencia expresado, sin embargo se podrian manejar mejores monitoreabilidad variantes)
	222	Porcentaje de leyes y normas aplicadas	Publicación de leyes, reglamentos o circulares que emanan del ayuntamiento.	Gestión	(Leyes y normas aplicadas / total de leyes y normas) * 100	%	Mensual	Normatividad	100%	50%	50%	0	1	0

Servicios de apoyo administrativo.	223	Tasa de equipos de computo adquiridos	Contribuir a eficientar la gestión y administración gubernamental a través de las TIC's que contribuyen al impulso de un gobierno electrónico	Eficiencia	(Equipos de computo adquiridos en el año actual / Equipos de computo adquiridos en el año anterior) * 100	%	Anual	Inventario	100%	50%	50%	0	1	0	El indicador va acorde a lo poco mas certeras (fue de analizar mejor la congruencia expresado, sin embargo se podrian manejar mejores monitoreabilidad variantes)
	224	Porcentaje de avance en la prestación de servicios electrónicos	Los servidores públicos municipales cuentan con TIC's que mejoran la operación y distribución de la información brindada a la ciudadanía y la prestación de servicios públicos electrónicos	Eficiencia	(Total de trámites municipales en línea / total de trámites municipales por subir a la web) * 100	%	Trimestral	Reportes Internos	100%	50%	50%	0	1	0	El indicador va acorde a lo poco mas certeras (fue de analizar mejor la congruencia expresado, sin embargo se podrian manejar mejores monitoreabilidad variantes)



H. AYUNTAMIENTO MUNICIPAL
 CONSTITUCIONAL DE
 COYULA DE CATALÁN, GRO.
 TESORERIA
 MUNICIPAL
 2018-2021
 Julio Cesar Rosales

H. AYUNTAMIENTO MUNICIPAL
 CONSTITUCIONAL DE
 COYULA DE CATALÁN, GRO.
 Elaborado por:
 JOLGUER RODRIGUEZ GAMA
 CONTROL INTERNO
 2018-2021

C.P. JOLGUER RODRIGUEZ GAMA
 CONTRALOR INTERNO



H. AYUNTAMIENTO MUNICIPAL CONSTITUCIONAL DE COYUCA DE CATALÁN, GUERRERO
 REPORTE DE LAS FICHAS DE INDICADORES
 EJERCICIO FISCAL 2021

PROGRAMA MUNICIPAL	UNIDADES RESPONSABLES	NOMBRE DEL INDICADOR	INTERPRETACIÓN	TIPO DE INDICADOR	FÓRMULA	UNIDAD DE MEDIDA	FRECUENCIA DE MEDICIÓN	MEDIOS DE IDENTIFICACIÓN	LINEA BASE	METAS OBTENIDAS	PENDIENTE	FECHA DE ACTUALIZACIÓN	4.- PARAMETRO DE SEMAFORIZACIÓN			COMENTARIOS		
													75-100	50-74	0-49			
Servicios de apoyo administrativo.	Dirección de Servicios Tecnológicos e Informáticos	226	Porcentaje de avance en la integración del catálogo de trámites municipales	Gestión	Eficacia	100%	Mensual	Catálogo	100%	46%	54%	30/06/2021	0	0	1	Se podrían fijar metas un poco mas certeras (facil de identificar)	El indicador va acorde a lo expresado, sin embargo se podrían manejar mejores monitoreabilidad variantes	
		227	Porcentaje de cursos de capacitación servidores públicos	Campañas de actualización y capacitación a servidores públicos	Estratégico	Eficiencia	100%	Trimestral	Calendarización del programa de capacitación	100%	50%	50%	30/06/2021	0	1	0	Se podrían fijar metas un poco mas certeras (facil de identificar)	El indicador va acorde a lo expresado, sin embargo se podrían manejar mejores monitoreabilidad variantes
		228	Porcentaje de impartición de cursos de capacitación servidores públicos	Impartición de capacitación pública	Gestión	Eficacia	100%	Mensual	Constancias	100%	50%	50%	30/06/2021	0	1	0	Se podrían fijar metas un poco mas certeras (facil de identificar)	El indicador va acorde a lo expresado, sin embargo se podrían manejar mejores monitoreabilidad variantes
		229	Porcentaje de proyectos orientados al fomento de la salud y prevención de enfermedades	Mejorar la calidad de vida de la población mediante el otorgamiento de programas de medicina preventiva	Estratégico	Eficiencia	100%	Anual	Reportes internos	100%	50%	50%	30/06/2021	0	1	0	Se podrían fijar metas un poco mas certeras (facil de identificar)	El indicador va acorde a lo expresado, sin embargo se podrían manejar mejores monitoreabilidad variantes
		230	Porcentaje de disminución de enfermedades	Bajo nivel de enfermedades en el municipio	Estratégico	Eficiencia	100%	Trimestral	Encuestas	100%	50%	50%	30/06/2021	0	1	0	Se podrían fijar metas un poco mas certeras (facil de identificar)	El indicador va acorde a lo expresado, sin embargo se podrían manejar mejores monitoreabilidad variantes
Buena calidad de los servicios de salud	Dirección de Salud	231	Porcentaje de servicios de promoción y prevención realizados	Políticas públicas accesibles en cobertura de servicio de salud	Estratégico	Eficiencia	100%	Trimestral	Informes estadísticos	48%	52%	30/06/2021	0	0	1	Se podrían fijar metas un poco mas certeras (facil de identificar)	El indicador va acorde a lo expresado, sin embargo se podrían manejar mejores monitoreabilidad variantes	
		232	Porcentaje de campañas realizadas	Campaña de entrega de medicamento a personas de escasos recursos	Gestión	Eficacia	100%	Mensual	Reportes internos	100%	50%	50%	30/06/2021	0	1	0	Se podrían fijar metas un poco mas certeras (facil de identificar)	El indicador va acorde a lo expresado, sin embargo se podrían manejar mejores monitoreabilidad variantes
		233	Porcentaje de brigadas preventivas realizadas	Brigada preventiva de salud en general	Gestión	Eficiencia	100%	Mensual	Informes internos	100%	50%	50%	30/06/2021	0	1	0	Se podrían fijar metas un poco mas certeras (facil de identificar)	El indicador va acorde a lo expresado, sin embargo se podrían manejar mejores monitoreabilidad variantes
Buena calidad de los servicios de salud	Dirección de Salud	234	Porcentaje de campañas realizadas	Campañas de vacunación	Estratégico	Eficiencia	100%	Mensual	Reportes internos	50%	50%	30/06/2021	0	1	0	Se podrían fijar metas un poco mas certeras (facil de identificar)	El indicador va acorde a lo expresado, sin embargo se podrían manejar mejores monitoreabilidad variantes	

H. AYUNTAMIENTO MUNICIPAL
 COYUCA DE CATALÁN, GUERRERO
 2018 - 2021

[Signature]

H. AYUNTAMIENTO MUNICIPAL
 COYUCA DE CATALÁN, GUERRERO
 2018 - 2021

[Signature]

H. AYUNTAMIENTO MUNICIPAL
 COYUCA DE CATALÁN, GUERRERO
 2018 - 2021

[Signature]

H. AYUNTAMIENTO MUNICIPAL
 COYUCA DE CATALÁN, GUERRERO
 2018 - 2021

[Signature]

H. AYUNTAMIENTO MUNICIPAL
 COYUCA DE CATALÁN, GUERRERO
 2018 - 2021

[Signature]



H. AYUNTAMIENTO MUNICIPAL
 COYUCA DE CATALÁN, GUERRERO
 2018 - 2021

[Signature]



H. AYUNTAMIENTO MUNICIPAL CONSTITUCIONAL DE COYUCA DE CATALÁN, GUERRERO
 REPORTE DE LAS FICHAS DE INDICADORES
 EJERCICIO FISCAL 2021

PROGRAMA MUNICIPAL	UNIDADES RESPONSABLES	NOMBRE DEL INDICADOR	INTERPRETACIÓN	TIPO DE INDICADOR	FÓRMULA	UNIDAD DE MEDIDA	FRECUENCIA DE MEDICIÓN	MEDIO DE IDENTIFICACIÓN	LINEA BASE	METAS OBTENIDAS	FECHA DE ACTUALIZACIÓN	4.- PARAMETRO DE SEMAFORIZACIÓN			COMENTARIOS	
												RELEVANCIA	ADecuación	CLARIDAD		MONITOREABILIDAD
Buena calidad de los servicios de salud.	Dirección de Salud	Porcentaje de pláticas otorgadas	Realización de pláticas de promoción de la salud y de prevención de enfermedades en el territorio nacional	Gestión	(Pláticas otorgadas / pláticas programadas) * 100	%	Mensual	Reportes internos	100%	50%	30/06/2021	0	1	0	Se podrían fijar metas un poco mas cercanas (fácil de identificar) El indicador va acorde a lo expresado, sin embargo se podrían manejar mejores monitoreabilidad	
	Dirección de Educación	Porcentaje de jóvenes con estudios	Jóvenes con estudios	Estratégico	(Jóvenes con estudio / total de jóvenes en el municipio) * 100	%	Anual	Reportes estadísticos	100%	50%	30/06/2021	0	1	0	El indicador va acorde a lo expresado, sin embargo se podrían manejar mejores monitoreabilidad	
	Dirección de Educación	Porcentaje de incrementos educativos	Óptimo nivel educativo en el municipio	Estratégico	(Medidas implementadas / medidas programadas) * 100	%	Trimestral	Reportes internos	100%	50%	30/06/2021	0	1	0	Se podrían fijar metas un poco mas cercanas (fácil de identificar) El indicador va acorde a lo expresado, sin embargo se podrían manejar mejores monitoreabilidad	
	Dirección de Educación	Porcentaje de becas y apoyos entregados a estudiantes de escuelas recursos del municipio entregados	Suficiencia de apoyos para el fortalecimiento educacional	Estratégico	(Apoyo entregados / apoyo programados) * 100	%	Trimestral	Reportes internos	100%	50%	30/06/2021	0	1	0	El indicador va acorde a lo expresado, sin embargo se podrían manejar mejores monitoreabilidad	
	Dirección de Educación	Porcentaje de paquetes de (ólas entregados	Entrega de (ólas escolares	Gestión	(Paquetes entregados / Total de paquetes programados de entrega) * 100	%	Mensual	Evidencia fotográfica	100%	50%	30/06/2021	0	1	0	El indicador va acorde a lo expresado, sin embargo se podrían manejar mejores monitoreabilidad	
Garantizar la educación básica de calidad.	Dirección de Educación	Porcentaje de apoyos entregados	Apoyo en infraestructura a las escuelas locales	Gestión	(Apoyos entregados / apoyos programados de entrega) * 100	%	Mensual	Recibos de entrega	100%	49%	30/06/2021	0	0	1	0	Se podrían fijar metas un poco mas cercanas (fácil de identificar) El indicador va acorde a lo expresado, sin embargo se podrían manejar mejores monitoreabilidad
	Dirección de Educación	Porcentaje de becas entregadas	Entrega de becas escolares a alumnos de escuelas	Gestión	(Becas entregadas / becas programadas de entrega) * 100	%	Mensual	Recibos de entrega	100%	50%	30/06/2021	0	1	0	0	El indicador va acorde a lo expresado, sin embargo se podrían manejar mejores monitoreabilidad
	Dirección de Educación	Porcentaje de acciones de fortalecimiento en la educación	Mayor interés por combatir y resarcir el analfabetismo y rezago educativo	Gestión	(Acciones realizadas / acciones programadas) * 100	%	Trimestral	Reportes internos	100%	50%	30/06/2021	0	1	0	0	El indicador va acorde a lo expresado, sin embargo se podrían manejar mejores monitoreabilidad
	Dirección de Educación	Porcentaje de convenios de colaboración para combatir el analfabetismo	Eficiencia en la gestión de convenios de colaboración para combatir el analfabetismo	Gestión	(Convenios formalizados convenios programados) * 100	%	Mensual	Reportes internos	100%	50%	30/06/2021	0	1	0	0	El indicador va acorde a lo expresado, sin embargo se podrían manejar mejores monitoreabilidad
	Dirección de Educación	Porcentaje de personal magisterial en proyectos de alfabetización	Eficiencia involucrando personal magisterial en proyectos de alfabetización	Gestión	(Personas en procesos de alfabetización total de habitantes) * 100	%	Mensual	Reportes internos	100%	50%	30/06/2021	0	1	0	0	El indicador va acorde a lo expresado, sin embargo se podrían manejar mejores monitoreabilidad

 H. AYUNTAMIENTO MUNICIPAL
 CONSTITUCIONAL DE
 COYUCA DE CATALÁN, GTO.
 TESORERÍA MUNICIPAL
 2018-2021

Elaborado por: JOLGUER RODRIGUEZ GAMA
 CONTROLADOR INTERNO
 2018-2021

JULIO COCOTZ PASCUALIN



H. AYUNTAMIENTO MUNICIPAL CONSTITUCIONAL DE COYUCA DE CATALÁN, GUERRERO
 REPORTE DE LAS FICHAS DE INDICADORES
 EJERCICIO FISCAL 2021

PROGRAMA MUNICIPAL	UNIDADES RESPONSABLES	NOMBRE DEL INDICADOR	INTERPRETACIÓN	TIPO DE INDICADOR	FÓRMULA	UNIDAD DE MEDIDA	FRECUENCIA DE MEDICIÓN	MEDICIÓN	LÍNEA BASE	METAS OBTENIDAS	PENDIENTE	FECHA DE ACTUALIZACIÓN DE RESULTADOS	4.- PARAMETRO DE SEMAFORECACIÓN					
													RELEVANCIA	ADECUACIÓN	CLARIDAD	MONITOREABILIDAD		
Realizar actividades chicas y accesibles en las bibliotecas.	245	Porcentaje de revisiones de lectura a través del internet ciudadano en los servicios de calidad de la biblioteca municipal	Contribuir a incentivar los hábitos de lectura a través del internet ciudadano en los servicios de calidad de la biblioteca municipal	Estratégico	$\frac{\text{Habitantes que acceden a la biblioteca} / \text{total de habitantes en el municipio}}{100} * 100$	%	Anual	Lectas de asistencia	100%	50%	50%	30/06/2021	0	1	0	Se podrían fijar metas un poco mas cercanas (facil de identificar)	El indicador va acorde a lo expresado, sin embargo se podrían manejar mejores variantes	
	246	Porcentaje de instalaciones y equipamiento realizados a la biblioteca pública	Mayor atención a las necesidades de instalación y equipamiento de la biblioteca pública	Estratégico	$\frac{\text{Instalaciones y equipamientos realizados} / \text{total de instalaciones y equipamientos programados}}{100} * 100$	%	Trimestral	Evidencia fotográfica	100%	50%	50%	30/06/2021	0	1	0	Se podrían fijar metas un poco mas cercanas (facil de identificar)	El indicador va acorde a lo expresado, sin embargo se podrían manejar mejores variantes	
	247	Porcentaje de consultas realizadas por la ciudadanía	Mayor interés de la sociedad por consulta de bibliotecas	Estratégico	$\frac{\text{Consultas realizadas} / \text{consultas programadas}}{100} * 100$	%	Trimestral	Balanza	100%	50%	50%	30/06/2021	0	1	0	Se podrían fijar metas un poco mas cercanas (facil de identificar)	El indicador va acorde a lo expresado, sin embargo se podrían manejar mejores variantes	
	248	Porcentaje de eventos realizados	Coordinación de eventos chicos conmemorativos	Gestión	$\frac{\text{Eventos realizados} / \text{Total de eventos programados}}{100} * 100$	%	Mensual	Evidencia fotográfica	100%	50%	50%	30/06/2021	0	1	0	Se podrían fijar metas un poco mas cercanas (facil de identificar)	El indicador va acorde a lo expresado, sin embargo se podrían manejar mejores variantes	
	249	Porcentaje de libros adquiridos	Adquisición de nuevos libros	Gestión	$\frac{\text{Libros adquiridos} / \text{libros programados por adquirir}}{100} * 100$	%	Mensual	Inventario	100%	50%	50%	30/06/2021	0	1	0	Se podrían fijar metas un poco mas cercanas (facil de identificar)	El indicador va acorde a lo expresado, sin embargo se podrían manejar mejores variantes	
	250	Porcentaje de programas realizados	Implementación de programas de lectura y aprendizaje	Gestión	$\frac{\text{Programas de lectura y aprendizaje realizados} / \text{programas de lectura y aprendizaje programados}}{100} * 100$	%	Mensual	Evidencia fotográfica	100%	50%	50%	30/06/2021	0	1	0	Se podrían fijar metas un poco mas cercanas (facil de identificar)	El indicador va acorde a lo expresado, sin embargo se podrían manejar mejores variantes	
	251	Porcentaje de gasto invertido para mejora de la infraestructura y tecnología bibliotecaria	Eficiente infraestructura y tecnología	Estratégico	$\frac{\text{Presupuesto ejercido} / \text{presupuesto programado}}{100} * 100$	%	Trimestral	Balanza	100%	50%	50%	30/06/2021	0	1	0	Se podrían fijar metas un poco mas cercanas (facil de identificar)	El indicador va acorde a lo expresado, sin embargo se podrían manejar mejores variantes	
	252	Porcentaje de mantenimiento y conservación dado a la biblioteca	Eficiente mantenimiento y conservación de la biblioteca	Gestión	$\frac{\text{Mantenimientos realizados} / \text{mantenimientos programados}}{100} * 100$	%	Mensual	Reportes internos	100%	50%	50%	30/06/2021	0	1	0	Se podrían fijar metas un poco mas cercanas (facil de identificar)	El indicador va acorde a lo expresado, sin embargo se podrían manejar mejores variantes	
			Total de consultas y accesos al servicio bibliotecario	Eficientes consultas y accesos a la biblioteca	Gestión	$\frac{\text{Suma de consultas y accesos realizados}}{100}$	%	Mensual	Reportes internos	100%	50%	50%	30/06/2021	0	1	0	Se podrían fijar metas un poco mas cercanas (facil de identificar)	El indicador va acorde a lo expresado, sin embargo se podrían manejar mejores variantes



H. AYUNTAMIENTO MUNICIPAL
 COYUCA DE CATALÁN, GRO.
 PRESIDENCIA MUNICIPAL
 2018 - 2021



H. AYUNTAMIENTO MUNICIPAL
 COYUCA DE CATALÁN, GRO.
 ORGANISMO DE CONTROL INTERNO
 Febrero 2021



H. AYUNTAMIENTO MUNICIPAL
 COYUCA DE CATALÁN, GRO.
 TESORERIA MUNICIPAL
 2018-2021
 Julio Cesar Pascual

C.P. JOLGUER RODRIGUEZ GAMA
 CONTRALOR INTERNO



H. AYUNTAMIENTO MUNICIPAL CONSTITUCIONAL DE COYUCA DE CATALÁN, GUERRERO
 REPORTE DE LAS FICHAS DE INDICADORES
 EJERCICIO FISCAL 2021

PROGRAMA MUNICIPAL	UNIDADES NO RESPONSALES	NOMBRE DEL INDICADOR	TIPO DE INDICADOR	FÓRMULA	UNIDAD DE MEDIDA	FRECUENCIA DE MEDICIÓN	MEDIO DE IDENTIFICACIÓN	LINEA BASE	3.- RESULTADOS OBTENIDOS ENERO - DICIEMBRE 2020		4.- PARAMETRO DE SEMAFORIZACIÓN		COMENTARIOS				
									METAS OBTENIDAS	PENDIENTE DE CUMPLIMIENTO	FECHA DE ACTUALIZACIÓN DE RESULTADOS	RELEVANCIA		CLARIDAD	MONITOREABILIDAD		
Impulsar la agricultura como principal actividad económica	254	Porcentaje de acciones implementadas para fomentar las actividades agrícolas y agroindustriales efectuada	Contribuir al desarrollo humano y económico a través de programas, acciones y apoyos que mejoren la calidad de vida de los habitantes del Municipio.	Estratégico	$(\text{Acciones realizadas} / \text{acciones programadas} \times 100)$	%	Informe Interno	100%	50%	50%	0	1	0	Se podían fijar metas un poco mas claras (facil de identificar)			
		Porcentaje de inversión en actividades agrícolas y agroindustriales	La administración municipal contribuye a fomentar actividades agrícolas y agroindustriales sustentables y sostenibles como pilar de desarrollo económico.	Estratégico	$(\text{Recurso asignado} / \text{recurso asignado}) \times 100$	%	Trimestral	Balanza	100%	50%	50%	0	1	0	El indicador va acorde a lo expresado, sin embargo se podían manejar mejores variantes		
		Porcentaje de apoyos entregados	Apoyos a productores agrícolas para la adquisición de insumos químicos y orgánicos a bajo precio	Estratégico	$(\text{Apoyos entregados} / \text{apoyos programados}) \times 100$	%	Trimestral	Evidencia fotográfica	100%	50%	50%	0	1	0	El indicador va acorde a lo expresado, sin embargo se podían manejar mejores variantes		
		Porcentaje de apoyos entregados	Apoyos a productores agrícolas para la adquisición de insumos químicos y orgánicos a bajo precio	Gestión	$(\text{Apoyos entregados} / \text{apoyos programados}) \times 100$	%	Mensual	Evidencia fotográfica	100%	50%	50%	0	1	0	El indicador va acorde a lo expresado, sin embargo se podían manejar mejores variantes		
		Porcentaje de apoyos entregados	Apoyos a las comunidades en la adquisición de insumos químicos y orgánicos a bajo precio	Gestión	$(\text{Apoyos entregados} / \text{apoyos programados}) \times 100$	%	Mensual	Evidencia fotográfica	100%	40%	50%	0	0	1	0	El indicador va acorde a lo expresado, sin embargo se podían manejar mejores variantes	
		Porcentaje de trabajo realizado	Elaborar un formato de control de entrega de apoyos que evite la duplicidad de entrega	Gestión	Suma de papales de trabajo realizados	%	Mensual	Formatos actualizados	100%	40%	50%	0	1	0	1	0	El indicador va acorde a lo expresado, sin embargo se podían manejar mejores variantes
		Porcentaje de capacitaciones realizadas	Capacitaciones orientadas a las agriculturas	Estratégico	$(\text{Capacitaciones efectuadas} / \text{capacitaciones programadas}) \times 100$	%	Trimestral	Informe Interno	100%	50%	50%	0	1	0	0	El indicador va acorde a lo expresado, sin embargo se podían manejar mejores variantes	
		Porcentaje de políticas realizadas	Políticas de fomento a la agricultura	Gestión	$(\text{Políticas realizadas} / \text{políticas programadas}) \times 100$	%	Mensual	Reportes internos	100%	50%	50%	0	1	0	0	El indicador va acorde a lo expresado, sin embargo se podían manejar mejores variantes	
		Porcentaje de asesoramientos realizados	Asesoramientos para la realización de proyectos agrícolas	Gestión	$(\text{Asesoramientos brindados} / \text{asesoramientos programados}) \times 100$	%	Mensual	Evidencia fotográfica	100%	50%	50%	0	1	0	0	El indicador va acorde a lo expresado, sin embargo se podían manejar mejores variantes	
		Porcentaje de programas realizados	Generar programas de empleo, capacitación y financiamiento	Estratégico	$(\text{Programas realizados} / \text{programas programados}) \times 100$	%	Anual	Informe interno	100%	50%	50%	0	1	0	0	El indicador va acorde a lo expresado, sin embargo se podían manejar mejores variantes	

H. AYUNTAMIENTO MUNICIPAL
 CONSTITUCIONAL DE
 COYUCA DE CATALÁN, GUERRERO
 TESORERÍA MUNICIPAL
 2018-2021

H. AYUNTAMIENTO MUNICIPAL
 CONSTITUCIONAL DE
 COYUCA DE CATALÁN, GUERRERO
 CONTROL INTERNO
 ZELFIOR BARRIOS

José Oscar Rosales

C.P. JOLGER RODRIGUEZ GAMA
 CONTRALOR INTERNO

H. AYUNTAMIENTO MUNICIPAL
 CONSTITUCIONAL DE
 COYUCA DE CATALÁN, GUERRERO
 PRESIDENCIA MUNICIPAL
 2018 - 2021

H. AYUNTAMIENTO MUNICIPAL
 CONSTITUCIONAL DE
 COYUCA DE CATALÁN, GUERRERO
 2018 2021



H. AYUNTAMIENTO MUNICIPAL CONSTITUCIONAL DE COYUCA DE CATALÁN, GUERRERO
 REPORTE DE LAS FICHAS DE INDICADORES
 EJERCICIO FISCAL 2021

PROGRAMA MUNICIPAL	UNIDADES NO RESPONSABLES	NOMBRE DEL INDICADOR	INTERPRETACIÓN	TIPO DE DIMENSIÓN INDICADOR	FÓRMULA	UNIDAD DE MEDIDA	FRECUENCIA DE MEDICIÓN	MEDIO DE IDENTIFICACIÓN	LINEA BASE	METAS OBTENIDAS	PENDING AS	FECHA DE ACTUALIZACIÓN DE RESULTADOS	4.- PARAMETRO DE SEMAFORIZACIÓN			COMENTARIOS	
													RELEVANCIA	ADECUACIÓN	CLARIDAD		MONITOREABILIDAD
		264	Porcentaje de eficacia en la creación de empleos en pequeñas y medianas empresas	Estratégico	$\frac{\text{Número de solicitudes atendidas de solicitudes atendidas en el desarrollo de pequeñas y medianas empresas} \times \text{Número de solicitudes atendidas en el desarrollo de pequeñas y medianas empresas}}{\text{Número de solicitudes recibidas}} \times 100$	%	Trimestral	Informes internos	100%	50%	50%	30/06/2021	0	1	0	Se podrían fijar metas un poco mas cercanas (fácil de identificar)	El indicador va acorde a lo expresado, sin embargo se podrían manejar mejores variantes
Crear fuentes de empleo para beneficiar de más familias		265	Porcentaje de capacitación del Municipio para la población del municipio	Estratégico	$\frac{\text{Total de personas capacitadas}}{\text{Total de la población}} \times 100$	%	Trimestral	Constancias	100%	50%	50%	30/06/2021	0	1	0	Se podrían fijar metas un poco mas cercanas (fácil de identificar)	El indicador va acorde a lo expresado, sin embargo se podrían manejar mejores variantes
		266	Porcentaje de creación de empleos para la atención a desempleados	Operativo	$\frac{\text{Total de personas desempleadas}}{\text{Total de la población}} \times 100$	%	Mensual	Informes internos	100%	50%	50%	30/06/2021	0	1	0	Se podrían fijar metas un poco mas cercanas (fácil de identificar)	El indicador va acorde a lo expresado, sin embargo se podrían manejar mejores variantes
		267	Porcentaje de satisfacción del servicio de alumbrado público municipal	Estratégico	$\frac{\text{Personas que mencionan estar satisfechas con el servicio de alumbrado municipal que otorga el ayuntamiento}}{\text{Total de personas encuestadas}} \times 100$	%	Anual	Encuestas	100%	50%	50%	30/06/2021	0	1	0	Se podrían fijar metas un poco mas cercanas (fácil de identificar)	El indicador va acorde a lo expresado, sin embargo se podrían manejar mejores variantes
Brindar un mejor servicio de alumbrado público.		268	Tasa de variación en la prestación del servicio de alumbrado público	Estratégico	$\frac{\text{Luminarias del servicio de alumbrado público en el año actual}}{\text{Luminarias del servicio de alumbrado público en el año anterior}} \times 100$	%	Trimestral	Evidencia fotográfica	100%	40%	55%	30/06/2021	0	0	1	Se podrían fijar metas un poco mas cercanas (fácil de identificar)	El indicador va acorde a lo expresado, sin embargo se podrían manejar mejores variantes
		269	Porcentaje de mantenimiento de infraestructura pública	Estratégico	$\frac{\text{Mantenimientos realizados}}{\text{Mantenimientos programados}} \times 100$	%	Trimestral	Informes internos	100%	50%	50%	30/06/2021	0	1	0	Se podrían fijar metas un poco mas cercanas (fácil de identificar)	El indicador va acorde a lo expresado, sin embargo se podrían manejar mejores variantes

CONTROL INTERNO
2018-2021



H. AYUNTAMIENTO MUNICIPAL
 CONSTITUCIONAL DE
 COYUCA DE CATALÁN, GRU.
 TESORERIA
 MUNICIPAL
 2018-2021

Julio Cesar Rodriguez Luna



H. AYUNTAMIENTO MUNICIPAL
 CONSTITUCIONAL DE
 COYUCA DE CATALÁN, GRU.
 PRESIDENCIA MUNICIPAL
 2018-2021

H. AYUNTAMIENTO MUNICIPAL
 CONSTITUCIONAL DE
 COYUCA DE CATALÁN, GRU.
 PRESIDENCIA MUNICIPAL
 2018-2021

H. AYUNTAMIENTO MUNICIPAL
 CONSTITUCIONAL DE
 COYUCA DE CATALÁN, GRU.
 PRESIDENCIA MUNICIPAL
 2018-2021

C.P. JOLGUER RODRIGUEZ GAMA
 CONTRALOR INTERNO



H. AYUNTAMIENTO MUNICIPAL CONSTITUCIONAL DE COYULA DE CATALÁN, GUERRERO
 REPORTE DE LAS FICHAS DE INDICADORES
 EJERCICIO FISCAL 2021

PROGRAMA MUNICIPAL	UNIDADES NO RESPONSAIBLES	NOMBRE DEL INDICADOR	INTERPRETACIÓN	TIPO DE INDICADOR	FÓRMULA	UNIDAD DE MEDIDA	FRECUENCIA DE MEDICIÓN	MEDIOS DE IDENTIFICACIÓN	3.- RESULTADOS OBTENIDOS ENERO - DICIEMBRE 2020		4.- PARAMETRO DE SEMAFORIZACIÓN		COMENTARIOS	CLARIDAD	ADECUACION	MONITOREABILIDAD	
									LINEA BASE	METAS OBTENIDAS	FECHA DE ACTUALIZACIÓN	RESULTADOS					
Brindar un mejor servicio de alumbrado público.	270	Porcentaje en las fallas del sistema de alumbrado público municipal	Identificación de las fallas en el sistema de alumbrado público municipal	Gestión	Eficacia	%	Mensual	Evidencia fotográfica	100%	50%	50%	0	1	0	Se podrían fijar metas un poco mas cortas (facil de identificar)	El indicador va acorde a lo expresado, sin embargo se podrían manejar mejores monitoreabilidad variantes	
	271	Porcentaje en la gestión de los recursos para el mantenimiento al sistema de alumbrado público	Gestión de los recursos para otorgar el mantenimiento al sistema de alumbrado público municipal	Gestión	Eficacia	%	Mensual	Balanza	100%	50%	50%	0	0	0	Se podrían fijar metas un poco mas cortas (facil de identificar)	El indicador va acorde a lo expresado, sin embargo se podrían manejar mejores monitoreabilidad variantes	
	272	Porcentaje de la instalación del sistema de luminarias ahorradoras de energía eléctrica instaladas en el alumbrado público	Instalación de luminarias ahorradoras de energía eléctrica instaladas en el alumbrado público	Estrategico	Eficiencia	Eficiencia	%	Trimestral	Evidencia fotográfica	100%	50%	50%	0	1	0	Se podrían fijar metas un poco mas cortas (facil de identificar)	El indicador va acorde a lo expresado, sin embargo se podrían manejar mejores monitoreabilidad variantes
	273	Porcentaje en la elaboración de los proyectos para la sustitución de las luminarias de alumbrado público	Elaboración de los proyectos para la sustitución de las luminarias de alumbrado público	Gestión	Eficacia	Eficacia	%	Mensual	Informes internos	100%	50%	50%	0	1	0	Se podrían fijar metas un poco mas cortas (facil de identificar)	El indicador va acorde a lo expresado, sin embargo se podrían manejar mejores monitoreabilidad variantes
Fortalecer la actividad ganadera.	274	Tasa de ganadería	Contribuir a incrementar la ganadería	Estrategico	Eficiencia	%	Anual	Informes internos	100%	50%	50%	0	1	0	Se podrían fijar metas un poco mas cortas (facil de identificar)	El indicador va acorde a lo expresado, sin embargo se podrían manejar mejores monitoreabilidad variantes	

H. AYUNTAMIENTO MUNICIPAL
 CONSTITUCIONAL DE
 COYULA DE CATALÁN, GUERRERO
 EJERCICIO FISCAL 2021

H. AYUNTAMIENTO MUNICIPAL
 CONSTITUCIONAL DE
 COYULA DE CATALÁN, GUERRERO
 ORGANISMO INTERNO
 EJERCICIO FISCAL 2021

C. P. JOLGUER RODRIGUEZ GAMA
 CONTRALOR INTERNO

H. AYUNTAMIENTO MUNICIPAL
 CONSTITUCIONAL DE
 COYULA DE CATALÁN, GUERRERO
 TESORERIA MUNICIPAL
 2018-2021

Jules Cesar Pascual



H. AYUNTAMIENTO MUNICIPAL CONSTITUCIONAL DE COYOACÁN DE CATALÁN, GUERRERO
 REPORTE DE LAS FICHAS DE INDICADORES
 EJERCICIO FISCAL 2021

PROGRAMA MUNICIPAL	UNIDADES RESPONSABLES	NOMBRE DEL INDICADOR	INTERPRETACIÓN	TIPO DE INDICADOR	FÓRMULA	UNIDAD DE MEDIDA	FRECUENCIA DE MEDICIÓN	MEDIOS DE IDENTIFICACIÓN	LINEA BASE	METAS OBTENIDAS	PENDIENTE	FECHA DE ACTUALIZACIÓN DE RESULTADOS	4.- PARAMETRO DE SEMAFORIZACIÓN			COMENTARIOS		
													75-100	50-74	0-49			
Fortalecer la actividad ganadera	275	Porcentaje de avance de productores beneficiados con los programas otorgados	Los productores beneficiarios del programa, mejorando las condiciones operativas de las unidades productivas	Estratégico	Eficiencia	(Número de productores apoyados en el año actual / número de productores del sector primario) * 100	%	Informes internos	100%	50%	50%	30/06/2021	0	1	0	Se podrían fijar metas un poco más cercanas (fácil de identificar)	Analizar mejor la congruencia expresado, sin embargo se podrían manejar mejores monitoreabilidad variantes	El indicador va acorde a lo expresado, sin embargo se podrían manejar mejores monitoreabilidad variantes
	276	Tasa de verificación anual de servicios otorgados a los productores	Los productores reciben servicios acorde a sus necesidades para mejorar la operación de sus unidades productivas	Estratégico	Eficiencia	(Número de proyectos de servicios apoyados en el año anterior) * 100	%	Informes internos	100%	50%	50%	30/06/2021	0	1	0	Se podrían fijar metas un poco más cercanas (fácil de identificar)	Analizar mejor la congruencia expresado, sin embargo se podrían manejar mejores monitoreabilidad variantes	El indicador va acorde a lo expresado, sin embargo se podrían manejar mejores monitoreabilidad variantes
	277	Tasa de verificación anual de solicitudes recibidas	Recepción de solicitudes de apoyo	Gestión	Eficacia	(Solicitudes recibidas en el año anterior) * 100	%	Informes internos	100%	50%	50%	30/06/2021	0	1	0	Se podrían fijar metas un poco más cercanas (fácil de identificar)	Analizar mejor la congruencia expresado, sin embargo se podrían manejar mejores monitoreabilidad variantes	El indicador va acorde a lo expresado, sin embargo se podrían manejar mejores monitoreabilidad variantes
	278	Porcentaje de avance de recursos pagados	Entrega de apoyos económicos a beneficiarios	Gestión	Economía	(Monto autorizado para pago monto autorizado total) * 100	%	Balanceo	100%	50%	50%	30/06/2021	0	1	0	Se podrían fijar metas un poco más cercanas (fácil de identificar)	Analizar mejor la congruencia expresado, sin embargo se podrían manejar mejores monitoreabilidad variantes	El indicador va acorde a lo expresado, sin embargo se podrían manejar mejores monitoreabilidad variantes
	279	Tasa de verificación de recursos ambientales censados	Contribuir a la preservación del medio ambiente mediante la inspección, vigilancia y monitoreo de los recursos naturales del municipio	Estratégico	Eficiencia	(Recursos ambientales censados en el año actual / recursos ambientales censados en el año anterior) * 100	%	Informes internos	100%	50%	50%	30/06/2021	0	1	0	Se podrían fijar metas un poco más cercanas (fácil de identificar)	Analizar mejor la congruencia expresado, sin embargo se podrían manejar mejores monitoreabilidad variantes	El indicador va acorde a lo expresado, sin embargo se podrían manejar mejores monitoreabilidad variantes
	280	Porcentaje de población beneficiada	La población municipal asegura la protección de los recursos naturales	Estratégico	Eficiencia	(Población municipal beneficiada con la protección de áreas naturales / población total del municipio) * 100	%	Informes internos	100%	50%	50%	30/06/2021	0	1	0	Se podrían fijar metas un poco más cercanas (fácil de identificar)	Analizar mejor la congruencia expresado, sin embargo se podrían manejar mejores monitoreabilidad variantes	El indicador va acorde a lo expresado, sin embargo se podrían manejar mejores monitoreabilidad variantes
	281	Porcentaje de campañas realizadas	Campañas sobre la importancia de adquirir hábitos para el cuidado y conservación del medio ambiente	Estratégico	Eficiencia	(Campañas realizadas / campañas programadas) * 100	%	Propaganda	100%	50%	50%	30/06/2021	0	1	0	Se podrían fijar metas un poco más cercanas (fácil de identificar)	Analizar mejor la congruencia expresado, sin embargo se podrían manejar mejores monitoreabilidad variantes	El indicador va acorde a lo expresado, sin embargo se podrían manejar mejores monitoreabilidad variantes
	282	Porcentaje de políticas realizadas	Políticas educativas acerca del cuidado y la no contaminación del agua	Gestión	Eficacia	(Políticas realizadas / políticas programadas) * 100	%	Trimestral	100%	50%	50%	30/06/2021	0	1	0	Se podrían fijar metas un poco más cercanas (fácil de identificar)	Analizar mejor la congruencia expresado, sin embargo se podrían manejar mejores monitoreabilidad variantes	El indicador va acorde a lo expresado, sin embargo se podrían manejar mejores monitoreabilidad variantes
283	Porcentaje de anuncios o carteles colocados	Colocación de carteles de la importancia del medio ambiente	Estratégico	Eficiencia	(Anuncios o carteles colocados / anuncios o carteles programados) * 100	%	Trimestral	100%	50%	50%	30/06/2021	0	1	0	Se podrían fijar metas un poco más cercanas (fácil de identificar)	Analizar mejor la congruencia expresado, sin embargo se podrían manejar mejores monitoreabilidad variantes	El indicador va acorde a lo expresado, sin embargo se podrían manejar mejores monitoreabilidad variantes	

EL AYUNTAMIENTO MUNICIPAL CONSTITUCIONAL DE COYOACÁN DE CATALÁN, GUERRERO

ORGANO DE CONTROL INTERNO 2018-2021

Elabora

C.P. JOLGUER RODRIGUEZ GAMA
 CONTRALOR INTERNO

EL AYUNTAMIENTO MUNICIPAL CONSTITUCIONAL DE COYOACÁN DE CATALÁN, GUERRERO

ORGANO DE CONTROL INTERNO 2018-2021

Elabora

TESORERIA MUNICIPAL 2018-2021

Julio Cesar Pasquel



H. AYUNTAMIENTO MUNICIPAL CONSTITUCIONAL DE COYUCA DE CATALÁN, GUERRERO
 REPORTE DE LAS FICHAS DE INDICADORES
 EJERCICIO FISCAL 2021

PROGRAMA MUNICIPAL	UNIDADES NO RESPONDIENDO	NOMBRE DEL INDICADOR	TIPO DE DIMENSIÓN	FÓRMULA	UNIDAD DE MEDIDA	FRECUENCIA DE MEDICIÓN	MEDIO DE IDENTIFICACIÓN	LINEA BASE	METAS OBTENIDAS	PENDING E	FECHA DE ACTUALIZACIÓN DE RESULTADOS	4.- PARAMETRO DE SEMAFORIZACIÓN			COMENTARIO
												RELEVANCIA	ADECUACIÓN	CLARIDAD	
									75-100	50-74	0-49				

Protección al medio ambiente y preservación de los recursos naturales	284	Porcentaje de áreas reforestadas o rehabilitadas	Gestión	Eficacia	(Áreas verdes reforestadas o rehabilitadas / total de áreas verdes) * 100	%	Reportes internos	100%	50%	50%	30/06/2021	0	1	0	El indicador va acorde a lo expresado, sin embargo se podrían manejar mejores monitoreabilidad
	285	Porcentaje de avances de etapas ejecutadas en el proyecto	Gestión	Eficiencia	(Número de etapas concluidas / total de etapas del proyecto) * 100	%	Reportes internos	100%	50%	50%	30/06/2021	0	1	0	El indicador va acorde a lo expresado, sin embargo se podrían manejar mejores monitoreabilidad
	286	Porcentaje de proyectos concluidos	Gestión	Eficiencia	(Número de proyectos concluidos / total de proyectos) * 100	%	Reportes internos	100%	50%	50%	30/06/2021	0	1	0	El indicador va acorde a lo expresado, sin embargo se podrían manejar mejores monitoreabilidad
	287	Porcentaje de proyectos operativos	Gestión	Eficiencia	(Número de proyectos operativos / total de proyectos) * 100	%	Reportes internos	100%	50%	50%	30/06/2021	0	1	0	El indicador va acorde a lo expresado, sin embargo se podrían manejar mejores monitoreabilidad
Gestión y desarrollo de proyectos productivos	288	Porcentaje de personal con perfil correcto	Gestión	Eficacia	(Número de personas con perfil correcto / total del personal) * 100	%	Reportes internos	100%	50%	50%	30/06/2021	0	1	0	El indicador va acorde a lo expresado, sin embargo se podrían manejar mejores monitoreabilidad
	289	Porcentaje de migrantes atendidos	Gestión	Eficiencia	(Migrantes atendidos / estimado de reportados) * 100	%	Reportes internos	100%	50%	50%	30/06/2021	0	1	0	El indicador va acorde a lo expresado, sin embargo se podrían manejar mejores monitoreabilidad
Asesoría y atención a migrantes	290	Porcentaje de migrantes atendidos en su lugar de origen	Gestión	Eficiencia	(Migrantes atendidos con apoyo durante su estancia en su lugar de origen) / total de migrantes * 100	%	Reportes internos	100%	50%	50%	30/06/2021	0	1	0	El indicador va acorde a lo expresado, sin embargo se podrían manejar mejores monitoreabilidad
	291	Número de migrantes apoyados con alguna acción de atención integral	Gestión	Eficiencia	Suma de migrantes apoyados con alguna acción de atención integral	N	Evidencia fotográfica	100%	50%	50%	30/06/2021	0	1	0	El indicador va acorde a lo expresado, sin embargo se podrían manejar mejores monitoreabilidad
	292	Número de jornadas médicas realizadas	Gestión	Eficiencia	Suma de jornadas médicas realizadas	N	Evidencia fotográfica	100%	50%	50%	30/06/2021	0	1	0	El indicador va acorde a lo expresado, sin embargo se podrían manejar mejores monitoreabilidad

H. AYUNTAMIENTO MUNICIPAL CONSTITUCIONAL DE COYUCA DE CATALÁN, GUERRERO
 ELABORADO POR:
 JOLGUER RODRIGUEZ GAMA
 CONTRALOR INTERNO

H. AYUNTAMIENTO MUNICIPAL CONSTITUCIONAL DE COYUCA DE CATALÁN, GUERRERO
 TRESORERÍA MUNICIPAL
 2018-2021
 JULIO GARCÍA GARCÍA



H. AYUNTAMIENTO MUNICIPAL CONSTITUCIONAL DE COYULA DE CATALÁN, GUERRERO
 REPORTE DE LAS FICHAS DE INDICADORES
 EJERCICIO FISCAL 2021

PROGRAMA MUNICIPAL	UNIDADES NO RESPONSALES	NOMBRE DEL INDICADOR	TIPO DE INDICADOR	INTERPRETACIÓN	FÓRMULA	UNIDAD DE MEDIDA	FRECUENCIA DE MEDICIÓN	MEDIOS DE IDENTIFICACIÓN	LINEA BASE	3.- RESULTADOS OBTENIDOS ENERO - DICIEMBRE 2020		4.- PARÁMETRO DE SEMATIZACIÓN		COMENTARIOS		
										METAS OBTENIDAS	PENDIENTES	FECHA DE ACTUALIZACIÓN DE RESULTADOS	75-100		50-74	6-49
Asesoría y atención a migrantes.	293	Dirección de Atención al Migrante	Gestión	Eficacia	Suma de donaciones entregadas	%	Mensual	Evidencia fotográfica	100%	48%	52%	0	0	1	Se podían fijar metas un poco más claras (facil de identificar)	El indicador va acorde a lo expresado, sin embargo se podrían manejar mejores monitoreabilidad variantes
	294	Dirección de Atención al Migrante	Gestión	Eficacia	Suma de apoyos de traslado terrestre otorgados	%	Mensual	Evidencia fotográfica	100%	59%	50%	0	1	0	Se podían fijar metas un poco más claras (facil de identificar)	El indicador va acorde a lo expresado, sin embargo se podrían manejar mejores monitoreabilidad variantes
	295	Dirección de Atención al Migrante	Estratégico	Eficiencia	(Capacitaciones realizadas/capacitaciones programadas) * 100	%	Trimestral	Listas de asistencia	100%	50%	50%	0	1	0	Se podían fijar metas un poco más claras (facil de identificar)	El indicador va acorde a lo expresado, sin embargo se podrían manejar mejores monitoreabilidad variantes
	296	Dirección de Atención al Migrante	Gestión	Eficacia	(Personal capacitado / total del personal) * 100	%	Mensual	Constancias	100%	50%	50%	0	1	0	Se podían fijar metas un poco más claras (facil de identificar)	El indicador va acorde a lo expresado, sin embargo se podrían manejar mejores monitoreabilidad variantes
	297	Dirección de Unidad Deportiva	Estratégico	Eficiencia	(Personas con obesidad 2018 / total de habitantes 2018) - (personas con obesidad 2019 / total de habitantes 2019) * 100	%	Trimestral	Informes	100%	50%	50%	0	1	0	Se podían fijar metas un poco más claras (facil de identificar)	El indicador va acorde a lo expresado, sin embargo se podrían manejar mejores monitoreabilidad variantes
Desarrollo de actividades deportivas	298	Dirección de Unidad Deportiva	Estratégico	Eficiencia	(Programas deportivos realizados / programas deportivos programados) * 100	%	Trimestral	Evidencia fotográfica	100%	50%	50%	0	1	0	Se podían fijar metas un poco más claras (facil de identificar)	El indicador va acorde a lo expresado, sin embargo se podrían manejar mejores monitoreabilidad variantes
	299	Dirección de Unidad Deportiva	Estratégico	Eficiencia	(Promociones deportivas realizadas / promociones deportivas programadas) * 100	%	Trimestral	Propaganda	100%	50%	50%	0	1	0	Se podían fijar metas un poco más claras (facil de identificar)	El indicador va acorde a lo expresado, sin embargo se podrían manejar mejores monitoreabilidad variantes
	300	Dirección de Unidad Deportiva	Gestión	Eficacia	(Torneos de fútbol realizados / Total de torneos de fútbol programados) * 100	%	Mensual	Evidencia fotográfica	100%	50%	50%	0	1	0	Se podían fijar metas un poco más claras (facil de identificar)	El indicador va acorde a lo expresado, sin embargo se podrían manejar mejores monitoreabilidad variantes
	301	Dirección de Unidad Deportiva	Gestión	Eficiencia	(Torneos de voleibol realizados / Total de torneos de voleibol programados) * 100	%	Mensual	Evidencia fotográfica	100%	50%	50%	0	1	0	Se podían fijar metas un poco más claras (facil de identificar)	El indicador va acorde a lo expresado, sin embargo se podrían manejar mejores monitoreabilidad variantes

H. AYUNTAMIENTO MUNICIPAL
 CONSTITUCIONAL DE
 COYULA DE CATALÁN, GUERRERO
 2018-2021

H. AYUNTAMIENTO MUNICIPAL
 CONSTITUCIONAL DE
 COYULA DE CATALÁN, GUERRERO
 PRESIDENCIA MUNICIPAL
 2018-2021

H. AYUNTAMIENTO MUNICIPAL
 CONSTITUCIONAL DE
 COYULA DE CATALÁN, GUERRERO
 TESORERIA MUNICIPAL
 2018-2021

Julio Cesar Peralta

C.P. JOLGUER RODRIGUEZ GAMA
 CONTRALOR INTERNO



H. AYUNTAMIENTO MUNICIPAL CONSTITUCIONAL DE COYUCA DE CATALÁN, GUERRERO
 REPORTE DE LAS FICHAS DE INDICADORES
 EJERCICIO FISCAL 2021

PROGRAMA MUNICIPAL	UNIDADES RESPONSABLES	NOMBRE DEL INDICADOR	TIPO DE DIMENSIÓN	INTERPRETACIÓN	FÓRMULA	UNIDAD DE MEDIDA	FRECUENCIA DE MEDICIÓN	MEDIO DE IDENTIFICACIÓN	LINEA BASE	METAS OBTENIDAS	PENDING E	FECHA DE ACTUALIZACIÓN	4.- PARAMETRO DE SEMAFORIZACIÓN			COMENTARIOS
													75-100	50-74	0-49	
Desarrollar de actividades deportivas	303	Porcentaje de los recursos económicos para crear nuevos espacios deportivos.	Y	Infraestructura deportiva adecuada y suficiente	(Presupuesto ejecutado / presupuesto programado) * 100	%	Trimestral	Balanza	100%	50%	50%	30/06/2021	0	1	0	El indicador va acorde a lo que se podría esperar. Sin embargo se podrían manejar mejores monitoreabilidad variantes.
	304	Porcentaje de modernización y acondicionamiento de los espacios deportivos.	Y	Modernización y acondicionamiento de unidades deportivas	(Modernizaciones y acondicionamientos realizados / modernizaciones y acondicionamientos programados) * 100	%	Mensual	Reportes internos	100%	50%	50%	30/06/2021	0	1	0	El indicador va acorde a lo que se podría esperar. Sin embargo se podrían manejar mejores monitoreabilidad variantes.
	305	Porcentaje de inversión en el equipamiento deportivo.	Y	Equipamiento deportivo	(Equipamiento deportivo adquirido / presupuesto programado) * 100	%	Mensual	Reportes internos	100%	50%	50%	30/06/2021	0	1	0	El indicador va acorde a lo que se podría esperar. Sin embargo se podrían manejar mejores monitoreabilidad variantes.
	306	Porcentaje de servicios de mantenimiento de Parques y Jardines.	Y	Parques y jardines	(Servicios de mantenimiento realizados / servicios de mantenimiento programados) * 100	%	Anual	Reportes internos	100%	50%	50%	30/06/2021	0	1	0	El indicador va acorde a lo que se podría esperar. Sin embargo se podrían manejar mejores monitoreabilidad variantes.
	307	Porcentaje de mantenimiento de Parques y Jardines.	Y	Parques y jardines	(Mantenimientos realizados / mantenimientos programados) * 100	%	Trimestral	Reportes internos	100%	50%	50%	30/06/2021	0	1	0	El indicador va acorde a lo que se podría esperar. Sin embargo se podrían manejar mejores monitoreabilidad variantes.
	308	Porcentaje de mantenimiento de Parques y Jardines.	Y	Parques y jardines	(Mantenimientos realizados / mantenimientos programados) * 100	%	Trimestral	Reportes internos	100%	50%	50%	30/06/2021	0	1	0	El indicador va acorde a lo que se podría esperar. Sin embargo se podrían manejar mejores monitoreabilidad variantes.
Preservar los parques y jardines.	309	Porcentaje de rehabilitación de la infraestructura de las áreas verdes.	Y	Rehabilitación de áreas verdes	(Rehabilitaciones y mantenimientos realizados / Total de rehabilitaciones y mantenimientos programados) * 100	%	Mensual	Evidencia fotográfica	100%	50%	50%	30/06/2021	0	1	0	El indicador va acorde a lo que se podría esperar. Sin embargo se podrían manejar mejores monitoreabilidad variantes.
	310	Porcentaje de limpieza de las áreas verdes.	Y	Limpieza de áreas verdes	(Limpiezas realizadas / Total de limpiezas programadas) * 100	%	Trimestral	Reportes internos	100%	50%	50%	30/06/2021	0	1	0	El indicador va acorde a lo que se podría esperar. Sin embargo se podrían manejar mejores monitoreabilidad variantes.
	311	Porcentaje de servicios de mantenimiento de parques y jardines.	Y	Servicios de mantenimiento de parques y jardines	(Servicios de mantenimiento realizados / servicios de mantenimiento programados) * 100	%	Mensual	Reportes internos	100%	50%	50%	30/06/2021	0	1	0	El indicador va acorde a lo que se podría esperar. Sin embargo se podrían manejar mejores monitoreabilidad variantes.



 H. AYUNTAMIENTO MUNICIPAL CONSTITUCIONAL DE COYUCA DE CATALÁN, GUERRERO
 ORGANISMO DE CONTROL INTERNO
 Elaborado 2018-2021
 C.P. JOLGUER RODRIGUEZ GAMA
 CONTRALOR INTERNO



 Jolguer Rodriguez Gama



H. AYUNTAMIENTO MUNICIPAL CONSTITUCIONAL DE COYUCA DE CATALÁN, GUERRERO
 REPORTE DE LAS FICHAS DE INDICADORES
 EJERCICIO FISCAL 2021

PROGRAMA MUNICIPAL	UNIDADES RESPONSABLES	NOMBRE DEL INDICADOR	INTERPRETACIÓN	TIPO DE INDICADOR	FÓRMULA	UNIDAD DE MEDIDA	FRECUENCIA DE MEDICIÓN	MEDIO DE IDENTIFICACIÓN	METAS OBTENIDAS	PENDIENTE DE ACTUALIZACIÓN	FECHA DE ACTUALIZACIÓN DE RESULTADOS	COMENTARIOS		
												RELEVANCIA	ADECUACIÓN	CLARIDAD

Preservar los parques y jardines.	312	Porcentaje de acciones realizadas para la conservación y mantenimiento de parques y jardines	Comedia aplicación de procedimientos para acciones de conservación y mantenimiento de parques y jardines	Estratégico	$\frac{\text{Acciones realizadas}}{\text{acciones programadas}} \cdot 100$	%	Trimestral	Reportes internos	50%	50%	30/06/2021	0	1	0	Se podrían fijar metas un poco más claras (facil de identificar)	Analizar mejor la congruencia expresado, sin embargo se podrían manejar mejores variantes	El indicador va acorde a lo expresado, sin embargo se podrían manejar mejores variantes
	313	Porcentaje de servicios de bachero realizados	Calles con atención oportuna para la disminución de bacheros	Gestión	$\frac{\text{Servicios de bachero realizados}}{\text{servicios de bachero programados}} \cdot 100$	%	Mensual	Evidencia fotográfica	50%	50%	30/06/2021	0	1	0	Se podrían fijar metas un poco más claras (facil de identificar)	Analizar mejor la congruencia expresado, sin embargo se podrían manejar mejores variantes	El indicador va acorde a lo expresado, sin embargo se podrían manejar mejores variantes
	314	Porcentaje de acciones implementadas para fomentar las actividades mineras	Contribuir al desarrollo humano y económico a través de programas, acciones y apoyos que mejoren la calidad de vida de los habitantes del Municipio.	Estratégico	$\frac{\text{Acciones realizadas}}{\text{acciones programadas}} \cdot 100$	%	Anual	Informes internos	50%	50%	30/06/2021	0	1	0	Se podrían fijar metas un poco más claras (facil de identificar)	Analizar mejor la congruencia expresado, sin embargo se podrían manejar mejores variantes	El indicador va acorde a lo expresado, sin embargo se podrían manejar mejores variantes
Fortalecer el sector minero.	315	Porcentaje de habitantes que se dedican a la actividad minera	Aumento de la actividad minera	Estratégico	$\frac{\text{Habitantes que se dedican a la actividad minera}}{\text{total de habitantes}} \cdot 100$	%	Trimestral	Encuestas	50%	50%	30/06/2021	0	1	0	Se podrían fijar metas un poco más claras (facil de identificar)	Analizar mejor la congruencia expresado, sin embargo se podrían manejar mejores variantes	El indicador va acorde a lo expresado, sin embargo se podrían manejar mejores variantes
	316	Porcentaje de programas realizados	Participar en la elaboración de los programas en materia minera	Estratégico	$\frac{\text{Programas realizados}}{\text{programados}} \cdot 100$	%	Trimestral	Informes internos	50%	50%	30/06/2021	0	1	0	Se podrían fijar metas un poco más claras (facil de identificar)	Analizar mejor la congruencia expresado, sin embargo se podrían manejar mejores variantes	El indicador va acorde a lo expresado, sin embargo se podrían manejar mejores variantes
Realizar servicios de ganado.	317	Porcentaje de apoyos entregados	Entrega de apoyos de material a los mineros	Gestión	$\frac{\text{Apoyos entregados}}{\text{programados}} \cdot 100$	%	Mensual	Evidencia fotográfica	50%	50%	30/06/2021	0	1	0	Se podrían fijar metas un poco más claras (facil de identificar)	Analizar mejor la congruencia expresado, sin embargo se podrían manejar mejores variantes	El indicador va acorde a lo expresado, sin embargo se podrían manejar mejores variantes
	318	Porcentaje de procedimientos de higiene y calidad usados en el rastro municipal	Regularizar los procedimientos prohibidos por el servicio de rastro municipal para garantizar las condiciones salubres para el consumidor	Estratégico	$\frac{\text{Procedimientos utilizados}}{\text{programados}} \cdot 100$	%	Anual	Informes internos	50%	50%	30/06/2021	0	1	0	Se podrían fijar metas un poco más claras (facil de identificar)	Analizar mejor la congruencia expresado, sin embargo se podrían manejar mejores variantes	El indicador va acorde a lo expresado, sin embargo se podrían manejar mejores variantes
	319	Porcentaje de pobladores satisfechos con el servicio de rastro municipal	Optimizar el servicio brindado el Rastro Municipal a los usuarios mejorando su calidad e infraestructura para el adecuado sacrificio de los diferentes especies	Estratégico	$\frac{\text{Pobladores satisfechos}}{\text{total de pobladores}} \cdot 100$	%	Trimestral	Encuestas	50%	50%	30/06/2021	0	1	0	Se podrían fijar metas un poco más claras (facil de identificar)	Analizar mejor la congruencia expresado, sin embargo se podrían manejar mejores variantes	El indicador va acorde a lo expresado, sin embargo se podrían manejar mejores variantes
Realizar servicios de ganado.	320	Porcentaje de personal capacitado con el rastro municipal	Capacitar al personal de buenos prácticos de manufactura para cumplir con la normalidad vigente	Estratégico	$\frac{\text{Personal capacitado}}{\text{total de trabajadores}} \cdot 100$	%	Trimestral	Constancias de capacitación	50%	50%	30/06/2021	0	1	0	Se podrían fijar metas un poco más claras (facil de identificar)	Analizar mejor la congruencia expresado, sin embargo se podrían manejar mejores variantes	El indicador va acorde a lo expresado, sin embargo se podrían manejar mejores variantes
	321	Porcentaje de capacitaciones realizadas	Investigación de capacitaciones prácticas de manufactura	Gestión	$\frac{\text{Capacitaciones realizadas}}{\text{capacitaciones programadas}} \cdot 100$	%	Mensual	Listas de asistencia	50%	50%	30/06/2021	0	1	0	Se podrían fijar metas un poco más claras (facil de identificar)	Analizar mejor la congruencia expresado, sin embargo se podrían manejar mejores variantes	El indicador va acorde a lo expresado, sin embargo se podrían manejar mejores variantes



 H. AYUNTAMIENTO MUNICIPAL CONSTITUCIONAL DE COYUCA DE CATALÁN, GUERRERO
 ELABORADO DE CONTROL INTERNO
 2018-2021
 C.P. JOLGUER RODRIGUEZ GAMA
 CONTRALOR INTERNO



H. AYUNTAMIENTO MUNICIPAL CONSTITUCIONAL DE COYUCA DE CATALÁN, GUERRERO
 REPORTE DE LAS FICHAS DE INDICADORES
 EJERCICIO FISCAL 2021

PROGRAMA MUNICIPAL	UNIDADES NO RESPONSABLES	NOMBRE DEL INDICADOR	INTERPRETACIÓN	TIPO DE INDICADOR	DIMENSIÓN	FÓRMULA	UNIDAD DE MEDIDA	FRECUENCIA DE MEDICIÓN	MEDIOS DE IDENTIFICACIÓN	LINEA BASE	3.- RESULTADOS OBTENIDOS ENERO - DICIEMBRE 2020		4.- PARÁMETRO DE SEMA-FORTALECIMIENTO		COMENTARIOS		
											METAS OBTENIDAS	PENDIENTES	FECHA DE ACTUALIZACIÓN DE REBLTADOS	75-100		50-74	6-49
Realizar sacrificios de ganado.	322	Porcentaje de personal contratado	Suficiencia de personal designado para el área de mantenimiento y limpieza del rancho	Gestión	Eficacia	(Personal contratado / personal programado de controlación) * 100	%	Mensual	Informes internos	100%	48%	54%	0	0	1	Se podían fijar metas un poco más cercanas (fácil de identificar)	El indicador va acorde a lo expresado, sin embargo se podían manejar mejores monitoreabilidad variantes
	323	Porcentaje de gestión de recursos	Gestión de los recursos necesarios para adquirir el equipo faltante y mejorar la infraestructura	Estratégico	Economía	(Recurso ejercido / recurso asignado) * 100	%	Trimestral	Balanza	100%	50%	50%	0	1	0	Se podían fijar metas un poco más cercanas (fácil de identificar)	El indicador va acorde a lo expresado, sin embargo se podían manejar mejores monitoreabilidad variantes
	324	Porcentaje de herramientas suministradas para el servicio de limpieza del área	Eficiencia al gestionar herramientas y utensilios para el servicio de limpieza del área	Gestión	Eficacia	(Herramientas suministradas / herramientas programadas de suministrar) * 100	%	Mensual	Informes internos	100%	50%	50%	0	1	0	Se podían fijar metas un poco más cercanas (fácil de identificar)	El indicador va acorde a lo expresado, sin embargo se podían manejar mejores monitoreabilidad variantes



H. AYUNTAMIENTO MUNICIPAL CONSTITUCIONAL DE COYUCA DE CATALÁN, GRO.

Enrique Macera
 2018-2021



H. AYUNTAMIENTO MUNICIPAL CONSTITUCIONAL DE COYUCA DE CATALÁN, GRO.

ORGANISMO DE CONTROL INTERNO
 2018-2021
 Elaboró

C.P. JOLGUER RODRIGUEZ GAMA
 CONTRALOR INTERNO



H. AYUNTAMIENTO MUNICIPAL CONSTITUCIONAL DE COYUCA DE CATALÁN, GRO.
 TESORERIA MUNICIPAL
 2018-2021

Julio Cesar Rosendo