

H. AYUNTAMIENTO MUNICIPAL DE
COYUCA DE CATALÁN, GUERRERO.

**Informe Financiero Semestral
Ejercicio Fiscal 2021**



4.7 INFORMACIÓN DE EVALUACION DEL DESEMPEÑO

**4.7.10. Acciones implementadas por el
Órgano de Control Interno municipal
para lo cual deberá presentar evidencia
documental respecto a:**

- a) Validación de los indicadores para la
evaluación de la gestión municipal.**



VALIDACIÓN DE LOS INDICADORES PARA LA EVALUACIÓN DE LA GESTIÓN MUNICIPAL EJERCICIO FISCAL 2021



ELABORÓ

C.P. Jolguer Rodríguez Gama
Contralor Interno



Introducción

Actualmente hay muchos planteamientos sobre la creación de indicadores para la evaluación de la gestión municipal, las tendencias metodológicas buscan homologar los criterios generales que deben contener la construcción de estos.

El proceso de la determinación y validación de indicadores debe ser en base a criterios previamente establecidos que permitan la obtención de resultados convenientes para el ayuntamiento, los cuales ayuden al cumplimiento y seguimiento de las metas establecidas en los programas municipales.

En general los indicadores permiten monitorear y comunicar información sobre el progreso de los programas municipales, proporcionando datos manejables para evaluar una realidad presentada en un tiempo determinado.



H. AYUNTAMIENTO MUNICIPAL
CONSTITUCIONAL DE
COYUCA DE CATALÁN, GRO.
ORGANO DE
CONTROL INTERNO
2018-2021



H. AYUNTAMIENTO MUNICIPAL
CONSTITUCIONAL DE
COYUCA DE CATALÁN, GRO.
TESORERÍA
MUNICIPAL
2018-2021

Jho



H. AYUNTAMIENTO MUNICIPAL
CONSTITUCIONAL DE
COYUCA DE CATALÁN, GRO.
SERVICIO PROMOCIONAL
2018 2021



H. AYUNTAMIENTO MUNICIPAL
CONSTITUCIONAL DE
COYUCA DE CATALÁN, GRO.
RESIDENCIA MUNICIPAL
2018 - 2021



Validación de Indicadores; Criterios y formato de validación

La aprobación de indicadores es el proceso mediante el cual el H. Ayuntamiento Municipal Constitucional de Coyuca de Catalán, Guerrero, establece si los indicadores de resultados, servicios y gestión de los programas municipales cumplen con los criterios mínimos necesarios para medir los objetivos de dichos programas en un punto determinado en el tiempo.

Programas presupuestarios sujetos al proceso de aprobación son los programas municipales por ejecutar, a cargo de las unidades responsables.

Se aprueban los indicadores de la MIR para el ejercicio fiscal correspondiente. El dictamen se emite sobre el conjunto de indicadores, es decir, no se aprueban indicadores de manera individual. Asimismo, la aprobación no implica la aprobación de la MIR ni de ningún otro aspecto del programa; únicamente de los criterios mínimos de sus indicadores.

Los criterios mínimos son los siguientes:



J. W. Cesar Pasquel M.



[Handwritten signature]



[Handwritten signature]



H. AYUNTAMIENTO MUNICIPAL CONSTITUCIONAL
COYUCA DE CATALAN
PERIODO 2018-2021



Relevancia

Un indicador es relevante cuando aporta información de al menos un factor relevante del objetivo al cual se encuentra asociado, es decir, debe estar definido sobre algún aspecto importante con sentido práctico. Esto implica, además, que en el indicador se especifique al menos una meta acorde con su frecuencia de medición y que esté construido como la relación de dos o más variables.

Adecuación

Un indicador es adecuado cuando aporta la información suficiente para emitir un juicio terminal y homogéneo respecto del desempeño del programa, es decir, que distintos actores pueden llegar a conclusiones similares al interpretar el indicador. Lo anterior implica que las metas anuales y sexenales sean congruentes con el sentido del indicador (ascendente o descendente) y que su dimensión (eficiencia, eficacia, calidad o economía) sea consistente con los conceptos de la MML.

Claridad

Un indicador es claro cuando no existen dudas acerca de qué es lo que busca medir. Esto implica que el nombre del indicador sea auto explicativo y acorde con el método de cálculo, que la frecuencia de

ESTADOS UNIDOS MEXICANOS
H. AYUNTAMIENTO MUNICIPAL
COYUCA DE CATALAN, GRO.
TESORERIA
MUNICIPAL
2018-2021
Solo test actual

ESTADOS UNIDOS MEXICANOS
H. AYUNTAMIENTO MUNICIPAL
CONSTITUCIONAL DE
COYUCA DE CATALAN, GRO.
[Signature]
2018 - 2021

ESTADOS UNIDOS MEXICANOS
H. AYUNTAMIENTO MUNICIPAL
CONSTITUCIONAL DE
COYUCA DE CATALAN, GRO.
PRESIDENCIA MUNICIPAL
2018 - 2021



medición y la unidad de medida entre las variables que integran el método de cálculo sean consistentes y que la descripción de dichas variables permita a cualquier actor comprender a qué se refieren los términos y conceptos usados.

Monitoreabilidad

Un indicador es monitoreable si la información de sus medios de verificación es precisa e inequívoca. Esto implica que se conozcan el valor de la línea base del indicador y los datos precisos para ubicar dónde es posible consultar el medio de verificación, y que la periodicidad con la cual éste se actualiza sea consistente con la frecuencia de medición del indicador.

En el siguiente cuadro se realiza una sistematización de dichos criterios que combinan requisitos tanto técnicos de la propia formulación, como aspectos que tienen que ver con su presentación:





H. AYUNTAMIENTO MUNICIPAL CONSTITUCIONAL

COYUCA DE CATALAN

PERIODO 2018-2021



AYUNTAMIENTO MUNICIPAL
CONSTITUCIONAL DE
COYUCA DE CATALÁN, GRO.
ORGANO DE
CONTROL INTERNO
2018-2021

Criterio	Pregunta Guía	La respuesta "si" cuando
Claridad	<p>¿El método del cálculo es coherente con su nombre?</p> <p>¿Existe coherencia entre las variables que conforman el método de cálculo del indicador?</p> <p>¿La descripción de las variables del método de cálculo permite tener claridad sobre cualquier concepto incluido en este</p>	<ul style="list-style-type: none"> • En el nombre del indicador se especifica el tipo de expresión matemática establecida en el método de cálculo. • En el nombre del indicador se expresa la relación de variables que se establece en el método de cálculo. • La frecuencia de medición del numerador es coherente con la del denominador según el tipo de expresión matemática del método de cálculo. • La unidad de medida del numerador es coherente con la del denominador según el tipo de expresión matemática del método de cálculo. • La definición de las variables es clara. • En caso de usarse conceptos subjetivos o especializados se explica a que se refieren.
Relevancia	<p>¿El indicador refleja un factor o variable central del logro del objetivo?</p> <p>¿El indicador está asociado a una meta específica, de acuerdo a la frecuencia de medición establecida?</p>	<ul style="list-style-type: none"> • El indicador da cuenta de al menos un factor relevante del objetivo al cual está asociado. • El método de cálculo del indicador está expresado como la relación de dos o más variables. • El indicador tiene especificada al menos una meta y ésta es acorde con su frecuencia de medición.
Monitoreabilidad	<p>¿El indicador tiene un valor de línea base para su seguimiento?</p>	<ul style="list-style-type: none"> • El indicador tiene especificado el valor de línea de base, o bien, especifica cuándo se contará con dicha información.



AYUNTAMIENTO MUNICIPAL
CONSTITUCIONAL DE
COYUCA DE CATALÁN, GRO.
RESIDENCIA MUNICIPAL
2018-2021

Julio
TESORERÍA MUNICIPAL
2018-2021

AYUNTAMIENTO MUNICIPAL
CONSTITUCIONAL DE
COYUCA DE CATALÁN, GRO.

Sindaco Procurador
2018-2021



H. AYUNTAMIENTO MUNICIPAL CONSTITUCIONAL
COYUCA DE CATALAN
PERIODO 2018-2021



	¿Los medios de verificación planteados en el indicador son consistentes?	<ul style="list-style-type: none">• La frecuencia de medición del indicador coincide con la frecuencia con la cual los medios de verificación están disponibles o son actualizados.• Los datos de las variables que integran el método de cálculo efectivamente se encuentran en el medio de verificación planteado.
Adecuado	¿Existe congruencia en el establecimiento de metas anuales y sexenales? ¿La dimensión del indicador está bien identificada?	<ul style="list-style-type: none">• Las metas anuales y sexenales son congruentes con el sentido del indicador.• La dimensión del indicador coincide con los conceptos de las guías y manuales de la metodología de marco lógico.

ESTADOS UNIDOS MEXICANOS
H. AYUNTAMIENTO MUNICIPAL
CONSTITUCIONAL DE
COYUCA DE CATALÁN, GRO.
ORGANO DE
CONTROL INTERNO
2018-2021

ESTADOS UNIDOS MEXICANOS
H. AYUNTAMIENTO MUNICIPAL
CONSTITUCIONAL DE
COYUCA DE CATALÁN, GRO.
TESORERIA
MUNICIPAL
2018-2021
Julio Cortés

ESTADOS UNIDOS MEXICANOS
H. AYUNTAMIENTO MUNICIPAL
CONSTITUCIONAL DE
COYUCA DE CATALÁN, GRO.
SECRETARÍA DE ADMINISTRACIÓN
2018-2021
Sandra Patricia

ESTADOS UNIDOS MEXICANOS
H. AYUNTAMIENTO MUNICIPAL
CONSTITUCIONAL DE
COYUCA DE CATALÁN, GRO.
PRESIDENCIA MUNICIPAL
2018-2021



H. AYUNTAMIENTO MUNICIPAL CONSTITUCIONAL DE COYUCA DE CATALÁN, GUERRERO
 Cuestionario para validación de Indicadores



No.	Nombre del indicador	MIR	LFRDH	CRITERIOS										Validación	Comentarios	
				CLARIDAD		RELEVANCIA		MONITOREABILIDAD		ADECUACIÓN						
¿El método de cálculo del indicador concuerda con su nombre?		¿La descripción de las variables del método de cálculo permite tener claridad sobre cualquier concepto incluido en la medición?		¿El indicador refleja un factor o variable central del logro del objetivo?		¿El indicador está asociado a una meta o resultado de la frecuencia de medición establecida?		¿El indicador tiene un valor de línea base registrado en el indicador con regularidad?		¿Las medidas de seguimiento en el indicador son consistentes?		¿Existe congruencia en el establecimiento de metas anuales? (eficiencia, suficiencia, calidad o economía)		¿La dimensión del indicador está bien identificada?		
SI	NO	SI	NO	SI	NO	SI	NO	SI	NO	SI	NO	SI	NO	SI	NO	
1	Porcentaje de ejecución subalterna	FIN 1	Estratégico	S	S	S	S	S	S	S	S	S	S	S	S	El indicador cumple con los criterios mínimos, sin embargo se resulta que estos no deben ser inicitivos, presentando oportunidad de mejora
2	Porcentaje de eficiencia administrativa	PROPOSITO 1	Estratégico	S	S	S	S	S	S	S	S	S	S	S	S	El indicador cumple con los criterios mínimos, sin embargo se resulta que estos no deben ser inicitivos, presentando oportunidad de mejora
3	Porcentaje de cumplimiento de actividades	COMPONENTE 1	Estratégico	S	S	S	S	S	S	S	S	S	S	S	S	El indicador cumple con los criterios mínimos, sin embargo se resulta que estos no deben ser inicitivos, presentando oportunidad de mejora
4	Porcentaje del cumplimiento de actividades	ACTIVIDADES 1.1	Operación	S	S	S	S	S	S	S	S	S	S	S	S	El indicador cumple con los criterios mínimos, sin embargo se resulta que estos no deben ser inicitivos, presentando oportunidad de mejora
5	Porcentaje de informes presentados	ACTIVIDADES 1.2	Operación	S	S	S	S	S	S	S	S	S	S	S	S	El indicador cumple con los criterios mínimos, sin embargo se resulta que estos no deben ser inicitivos, presentando oportunidad de mejora
6	Porcentaje de cumplimiento de actividades	COMPONENTE 2	Estratégico	S	S	S	S	S	S	S	S	S	S	S	S	El indicador cumple con los criterios mínimos, sin embargo se resulta que estos no deben ser inicitivos, presentando oportunidad de mejora
7	Porcentaje de demandas cobradas adeudadas	ACTIVIDAD 2.1	Operación	S	S	S	S	S	S	S	S	S	S	S	S	El indicador cumple con los criterios mínimos, sin embargo se resulta que estos no deben ser inicitivos, presentando oportunidad de mejora
8	Porcentaje de áreas visitadas	ACTIVIDAD 2.2	Operación	S	S	S	S	S	S	S	S	S	S	S	S	El indicador cumple con los criterios mínimos, sin embargo se resulta que estos no deben ser inicitivos, presentando oportunidad de mejora
9	Porcentaje de áreas que cuentan con inventario verificado	FIN 1	Estratégico	S	S	S	S	S	S	S	S	S	S	S	S	El indicador cumple con los criterios mínimos, sin embargo se resulta que estos no deben ser inicitivos, presentando oportunidad de mejora
10	Porcentaje de actualización de inventarios	PROPOSITO 1	Estratégico	S	S	S	S	S	S	S	S	S	S	S	S	El indicador cumple con los criterios mínimos, sin embargo se resulta que estos no deben ser inicitivos, presentando oportunidad de mejora
11	Porcentaje de actualización del sistema para la actualización continua y transparente de patrimonio municipal	COMPONENTE 1	Estratégico	S	S	S	S	S	S	S	S	S	S	S	S	El indicador cumple con los criterios mínimos, sin embargo se resulta que estos no deben ser inicitivos, presentando oportunidad de mejora
12	Porcentaje de capacitación en materia de control patrimonial	ACTIVIDAD 1.1	Operación	S	S	S	S	S	S	S	S	S	S	S	S	El indicador cumple con los criterios mínimos, sin embargo se resulta que estos no deben ser inicitivos, presentando oportunidad de mejora
13	Porcentaje de capacitación patrimonial	ACTIVIDAD 1.2	Operación	S	S	S	S	S	S	S	S	S	S	S	S	El indicador cumple con los criterios mínimos, sin embargo se resulta que estos no deben ser inicitivos, presentando oportunidad de mejora

H. AYUNTAMIENTO MUNICIPAL
 CONSTITUCIONAL DE
 COYUCA DE CATALÁN, GUERRERO
TESORERÍA MUNICIPAL
 2018-2021

H. AYUNTAMIENTO MUNICIPAL
 CONSTITUCIONAL DE
 COYUCA DE CATALÁN, GUERRERO
SECRETARÍA DE ADMINISTRACIÓN MUNICIPAL
 2018-2021

H. AYUNTAMIENTO MUNICIPAL
 CONSTITUCIONAL DE
 COYUCA DE CATALÁN, GUERRERO
RESIDENCIA MUNICIPAL
 2018-2021

C. P. Jolguer Rodríguez Gama
 Contralor Interno

Mio con Pasca 14



H. AYUNTAMIENTO MUNICIPAL CONSTITUCIONAL DE COYUCA DE CATALÁN, GUERRERO
Cuestionario para validación de Indicadores



EJERCICIO FISCAL 2021
CRITERIOS

No.	Nombre del indicador	MIS	LFRDH	CLARIDAD		RELEVANCIA		MONITOREABILIDAD		ADECUACIÓN		Validado	Comentarios
				¿El método de cálculo del indicador es coherente con su nombre?	¿La descripción de las variables del método de cálculo permite tener claridad sobre cualquier concepto incluido en la misma?	¿El indicador refleja un factor o variable central del logro del objetivo?	¿El indicador está (A) respaldado (B) de acuerdo a la frecuencia de medición establecida?	¿El indicador tiene valor de línea base para su seguimiento?	¿Los medios de medición del indicador son consistentes?	¿La dimensión del indicador está bien identificada?	¿Es congruente con el establecimiento de metas anuales? (eficacia, eficiencia, calidad o economía)		
				SI/NO	SI/NO	SI/NO	SI/NO	SI/NO	SI/NO	SI/NO	SI/NO		
14	Porcentaje de inventarios realizados	ACTIVIDAD 1.3	Gestión	SI	SI	SI	SI	SI	SI	SI	SI	✓	El indicador cumple con los criterios mínimos, sin embargo se resulta que estos no deben ser limitativos, presentándose oportunidad de mejora.
15	Porcentaje de recursos financieros para un gobierno organizado y responsable	FIN 1	Estratégico	SI	SI	SI	SI	SI	SI	SI	SI	✓	El indicador cumple con los criterios mínimos, sin embargo se resulta que estos no deben ser limitativos, presentándose oportunidad de mejora.
16	Porcentaje de cumplimiento de metas financieras y administrativas	PROPÓSITO 1	Estratégico	SI	SI	SI	SI	SI	SI	SI	SI	✓	El indicador cumple con los criterios mínimos, sin embargo se resulta que estos no deben ser limitativos, presentándose oportunidad de mejora.
17	Porcentaje de medidas implementadas	COMPONENTE 1	Estratégico	SI	SI	SI	SI	SI	SI	SI	SI	✓	El indicador cumple con los criterios mínimos, sin embargo se resulta que estos no deben ser limitativos, presentándose oportunidad de mejora.
18	Claro de agosto 2021	ACTIVIDAD 1.1	Gestión	SI	SI	SI	SI	SI	SI	SI	SI	✓	El indicador cumple con los criterios mínimos, sin embargo se resulta que estos no deben ser limitativos, presentándose oportunidad de mejora.
19	Suma de las integraciones mensuales	ACTIVIDAD 1.2	Gestión	SI	SI	SI	SI	SI	SI	SI	SI	✓	El indicador cumple con los criterios mínimos, sin embargo se resulta que estos no deben ser limitativos, presentándose oportunidad de mejora.
20	Porcentaje de financiamiento Orogado	ACTIVIDAD 1.3	Gestión	SI	SI	SI	SI	SI	SI	SI	SI	✓	El indicador cumple con los criterios mínimos, sin embargo se resulta que estos no deben ser limitativos, presentándose oportunidad de mejora.
21	Porcentaje de cobros de agua realizados	ACTIVIDAD 1.4	Gestión	SI	SI	SI	SI	SI	SI	SI	SI	✓	El indicador cumple con los criterios mínimos, sin embargo se resulta que estos no deben ser limitativos, presentándose oportunidad de mejora.
22	Porcentaje de informes presentados	ACTIVIDAD 1.5	Gestión	SI	SI	SI	SI	SI	SI	SI	SI	✓	El indicador cumple con los criterios mínimos, sin embargo se resulta que estos no deben ser limitativos, presentándose oportunidad de mejora.
23	Porcentaje de declaraciones presentadas	ACTIVIDAD 1.6	Gestión	SI	SI	SI	SI	SI	SI	SI	SI	✓	El indicador cumple con los criterios mínimos, sin embargo se resulta que estos no deben ser limitativos, presentándose oportunidad de mejora.
24	Porcentaje de financiamiento Orogado	ACTIVIDAD 1.7	Gestión	SI	SI	SI	SI	SI	SI	SI	SI	✓	El indicador cumple con los criterios mínimos, sin embargo se resulta que estos no deben ser limitativos, presentándose oportunidad de mejora.
25	Porcentaje de atención a la	FIN 1	Estratégico	SI	SI	SI	SI	SI	SI	SI	SI	✓	El indicador cumple con los criterios mínimos, sin embargo se resulta que estos no deben ser limitativos, presentándose oportunidad de mejora.
26	Porcentaje de trabajo	PROPÓSITO 1	Estratégico	SI	SI	SI	SI	SI	SI	SI	SI	✓	El indicador cumple con los criterios mínimos, sin embargo se resulta que estos no deben ser limitativos, presentándose oportunidad de mejora.


H. AYUNTAMIENTO MUNICIPAL
CONSTITUCIONAL DE
COYUCA DE CATALÁN, GUERO.
PRESIDENCIA MUNICIPAL
30/05 - 2021

H. AYUNTAMIENTO MUNICIPAL
CONSTITUCIONAL DE
COYUCA DE CATALÁN, GUERO
ORGANO DE
CONTROL INTERNO
2010-2021

Elaboró
C. P. Jolguer Rodriguez Gama
Contralor Interno

H. AYUNTAMIENTO MUNICIPAL
CONSTITUCIONAL DE
COYUCA DE CATALÁN, GUERO
TESORERIA
MUNICIPAL
2018-2021

Cesar Peralta





H. AYUNTAMIENTO MUNICIPAL CONSTITUCIONAL DE COYUCA DE CATALÁN, GUERRERO
Cuestionario para validación de indicadores



No.	Nombre del indicador	MB	LFSB	CRITERIOS										ADECUACION	Validación	Comentarios		
				CLARIDAD	RELEVANCIA	MONITOREABILIDAD	ORIENTACION	SI	SI	SI	SI	SI	SI				SI	SI
27	Porcentaje de eficiencia en la demanda de servicios.	COMPONENTE 1	Estratégico	SI	SI	SI	SI	SI	SI	SI	SI	SI	SI	SI	SI	SI	SI	El indicador cumple con los criterios mínimos, sin embargo se resalta que estos no deben ser presentados por mujeres.
28	Porcentaje de documentos realizados	ACTIVIDAD 1.1	Gestión	SI	SI	SI	SI	SI	SI	SI	SI	SI	SI	SI	SI	SI	SI	El indicador cumple con los criterios mínimos, sin embargo se resalta que estos no deben ser presentados por mujeres.
29	Porcentaje de gestiones y de capacitaciones recibidas, así como las actividades y servicios municipales.	COMPONENTE 2	Estratégico	SI	SI	SI	SI	SI	SI	SI	SI	SI	SI	SI	SI	SI	SI	El indicador cumple con los criterios mínimos, sin embargo se resalta que estos no deben ser presentados por mujeres.
30	Porcentaje de elaboración de actas de Cabildo a conocimiento de las Secciones realizadas.	ACTIVIDADES 2.1	Gestión	SI	SI	SI	SI	SI	SI	SI	SI	SI	SI	SI	SI	SI	SI	El indicador cumple con los criterios mínimos, sin embargo se resalta que estos no deben ser presentados por mujeres.
31	Porcentaje de metas cumplidas	FIN 1	Estratégico	SI	SI	SI	SI	SI	SI	SI	SI	SI	SI	SI	SI	SI	SI	El indicador cumple con los criterios mínimos, sin embargo se resalta que estos no deben ser presentados por mujeres.
32	Porcentaje de seguimiento a programas de control interno	PROPOSITO 1	Estratégico	SI	SI	SI	SI	SI	SI	SI	SI	SI	SI	SI	SI	SI	SI	El indicador cumple con los criterios mínimos, sin embargo se resalta que estos no deben ser presentados por mujeres.
33	Porcentaje de seguimientos realizados	COMPONENTE 1	Estratégico	SI	SI	SI	SI	SI	SI	SI	SI	SI	SI	SI	SI	SI	SI	El indicador cumple con los criterios mínimos, sin embargo se resalta que estos no deben ser presentados por mujeres.
34	Porcentaje de métricas establecidas	ACTIVIDAD 1.1	Gestión	SI	SI	SI	SI	SI	SI	SI	SI	SI	SI	SI	SI	SI	SI	El indicador cumple con los criterios mínimos, sin embargo se resalta que estos no deben ser presentados por mujeres.
35	Porcentaje de procedimientos realizados	ACTIVIDAD 1.2	Gestión	SI	SI	SI	SI	SI	SI	SI	SI	SI	SI	SI	SI	SI	SI	El indicador cumple con los criterios mínimos, sin embargo se resalta que estos no deben ser presentados por mujeres.
36	Número de quejas atendidas	ACTIVIDAD 1.3	Gestión	SI	SI	SI	SI	SI	SI	SI	SI	SI	SI	SI	SI	SI	SI	El indicador cumple con los criterios mínimos, sin embargo se resalta que estos no deben ser presentados por mujeres.
37	Porcentaje de evaluaciones realizadas	ACTIVIDAD 1.4	Gestión	SI	SI	SI	SI	SI	SI	SI	SI	SI	SI	SI	SI	SI	SI	El indicador cumple con los criterios mínimos, sin embargo se resalta que estos no deben ser presentados por mujeres.
	Porcentaje de personas beneficiadas con la prestación de servicios públicos domiciliarios por actividad	FIN 1	Estratégico	SI	SI	SI	SI	SI	SI	SI	SI	SI	SI	SI	SI	SI	SI	El indicador cumple con los criterios mínimos, sin embargo se resalta que estos no deben ser presentados por mujeres.
	Porcentaje de evaluaciones por comisiones municipales	PROPOSITO 1	Estratégico	SI	SI	SI	SI	SI	SI	SI	SI	SI	SI	SI	SI	SI	SI	El indicador cumple con los criterios mínimos, sin embargo se resalta que estos no deben ser presentados por mujeres.

H. AYUNTAMIENTO MUNICIPAL CONSTITUCIONAL DE COYUCA DE CATALÁN, GUERRERO
PRESIDENCIA MUNICIPAL
2018 - 2021

H. AYUNTAMIENTO MUNICIPAL CONSTITUCIONAL DE COYUCA DE CATALÁN, GUERRERO
Elaboró
2018-2021

H. AYUNTAMIENTO MUNICIPAL CONSTITUCIONAL DE COYUCA DE CATALÁN, GUERRERO
ORGANO DE CONTROL INTERNO
2018-2021

H. AYUNTAMIENTO MUNICIPAL CONSTITUCIONAL DE COYUCA DE CATALÁN, GUERRERO
TESORERIA MUNICIPAL
2018-2021

Cesar Aguilar





H. AYUNTAMIENTO MUNICIPAL CONSTITUCIONAL DE COYUCA DE CATALAN, GUERRERO
Cuestionario para validación de Indicadores




No.	Nombre del Indicador	MII	LUPISH	CRITERIOS										Validado	Comentarios
				CLARIDAD	RELEVANCIA	MONITOREABILIDAD	ACREDITACION								
				¿El método de cálculo del indicador es coherente con su normativa?	¿La descripción de las variables del método de cálculo permite tener claridad sobre cualquier concepto incluido en la misma?	¿El indicador refleja un factor o variable central del logro del objetivo?	¿El indicador tiene un valor de línea base establecido?	¿Los medios de verificación planteados en el indicador son consistentes?	¿Está contemplada en el establecimiento de metas anuales?	¿La dimensión del indicador está bien identificada?	¿Este componente en el establecimiento de metas anuales?	¿El indicador cumple con los criterios mínimos, sin embargo se resulta que estos no deben ser limitativos, presentando oportunidad de mejora?			
53	Tasa de utilización en la ejecución de mecanismos e instrumentos de participación social	FIN 1	Estratégico	S	S	S	S	S	S	S	S	S	✓		
54	Tasa de variación en la participación ciudadana registrada en los mecanismos e instrumentos de participación social	PROPÓSITO 1	Estratégico	S	S	S	S	S	S	S	S	S	✓		
55	Porcentaje de demandas atendidas para la construcción de políticas públicas municipales	COMPONENTE 1	Estratégico	S	S	S	S	S	S	S	S	S	✓		
56	Porcentaje de propuestas ciudadanas	ACTIVIDAD 1.1	Gestión	S	S	S	S	S	S	S	S	S	✓		
57	Porcentaje de las políticas públicas municipales	COMPONENTE 2	Estratégico	S	S	S	S	S	S	S	S	S	✓		
58	Porcentaje de políticas públicas municipales divulgadas en los medios de comunicación institucional	ACTIVIDAD 2.1	Gestión	S	S	S	S	S	S	S	S	S	✓		
59	Porcentaje de confianza en la población	FIN 1	Estratégico	S	S	S	S	S	S	S	S	S	✓		
60	Porcentaje de cumplimiento a metas de transparencia	PROPÓSITO 1	Estratégico	S	S	S	S	S	S	S	S	S	✓		
61	Porcentaje de cumplimiento de obligaciones de transparencia	COMPONENTE 1	Estratégico	S	S	S	S	S	S	S	S	S	✓		
62	Porcentaje de metas cumplidas	ACTIVIDAD 1.1	Gestión	S	S	S	S	S	S	S	S	S	✓		
63	Porcentaje de información Proporcionalista / Pública	ACTIVIDAD 1.2	Gestión	S	S	S	S	S	S	S	S	S	✓		
64	Porcentaje de información Proporcionalista / Pública	ACTIVIDAD 1.3	Gestión	S	S	S	S	S	S	S	S	S	✓		
65	Porcentaje de información Proporcionalista / Pública	COMPONENTE 2	Estratégico	S	S	S	S	S	S	S	S	S	✓		




H. AYUNTAMIENTO MUNICIPAL CONSTITUCIONAL DE COYUCA DE CATALAN, GUERRERO
RESIDENCIA MUNICIPAL
 2018 - 2021


C.P. Joiguer Rodriguez Gama
 Contralor Interno



M. AYUNTAMIENTO MUNICIPAL CONSTITUCIONAL DE COYUCA DE CATALAN, GUERRERO
TESORERIA MUNICIPAL
 2018-2021


Ceyn Fabius LA



H. AYUNTAMIENTO MUNICIPAL CONSTITUCIONAL DE COYULA DE CATALÁN, GUERRERO
Cuestionario para validación de indicadores



EJERCICIO FISCAL 2021

No.	Nombre del indicador	MIR	LFRM	CRITERIOS										Adecuación	Validación	Comentarios		
				CLARIDAD		RELEVANCIA		MONITOREABILIDAD		ADECUACIÓN								
				SI	NO	SI	NO	SI	NO	SI	NO	SI	NO	SI	NO	SI	NO	
79	Porcentaje de personal evaluado.	COMPONENTE 2	Estratégico	SI	NO	SI	NO	SI	NO	SI	NO	SI	NO	SI	NO	SI	NO	El indicador cumple con los criterios mínimos, sin embargo se resalta que estos no deben ser evaluados, presentando oportunidad de mejora.
80	Porcentaje de personal capacitado	ACTIVIDAD 2.1	Gestión	SI	NO	SI	NO	SI	NO	SI	NO	SI	NO	SI	NO	SI	NO	El indicador cumple con los criterios mínimos, sin embargo se resalta que estos no deben ser evaluados, presentando oportunidad de mejora.
81	Porcentaje de acciones implementadas para fomentar las actividades agrícolas y agroindustriales adecuadas	FIN 1	Estratégico	SI	NO	SI	NO	SI	NO	SI	NO	SI	NO	SI	NO	SI	NO	El indicador cumple con los criterios mínimos, sin embargo se resalta que estos no deben ser evaluados, presentando oportunidad de mejora.
82	Porcentaje de acciones de inversión	PROPOSITO 1	Estratégico	SI	NO	SI	NO	SI	NO	SI	NO	SI	NO	SI	NO	SI	NO	El indicador cumple con los criterios mínimos, sin embargo se resalta que estos no deben ser evaluados, presentando oportunidad de mejora.
83	Porcentaje de acciones entregadas	COMPONENTE 1	Estratégico	SI	NO	SI	NO	SI	NO	SI	NO	SI	NO	SI	NO	SI	NO	El indicador cumple con los criterios mínimos, sin embargo se resalta que estos no deben ser evaluados, presentando oportunidad de mejora.
84	Porcentaje de acciones entregadas	ACTIVIDAD 1.1	Gestión	SI	NO	SI	NO	SI	NO	SI	NO	SI	NO	SI	NO	SI	NO	El indicador cumple con los criterios mínimos, sin embargo se resalta que estos no deben ser evaluados, presentando oportunidad de mejora.
85	Porcentaje de acciones entregadas	ACTIVIDAD 1.2	Gestión	SI	NO	SI	NO	SI	NO	SI	NO	SI	NO	SI	NO	SI	NO	El indicador cumple con los criterios mínimos, sin embargo se resalta que estos no deben ser evaluados, presentando oportunidad de mejora.
86	Porcentaje de acciones de trabajo realizadas	ACTIVIDAD 1.3	Gestión	SI	NO	SI	NO	SI	NO	SI	NO	SI	NO	SI	NO	SI	NO	El indicador cumple con los criterios mínimos, sin embargo se resalta que estos no deben ser evaluados, presentando oportunidad de mejora.
87	Porcentaje de capacitaciones realizadas	COMPONENTE 2	Estratégico	SI	NO	SI	NO	SI	NO	SI	NO	SI	NO	SI	NO	SI	NO	El indicador cumple con los criterios mínimos, sin embargo se resalta que estos no deben ser evaluados, presentando oportunidad de mejora.
88	Porcentaje de pláticas realizadas	ACTIVIDAD 2.1	Gestión	SI	NO	SI	NO	SI	NO	SI	NO	SI	NO	SI	NO	SI	NO	El indicador cumple con los criterios mínimos, sin embargo se resalta que estos no deben ser evaluados, presentando oportunidad de mejora.
89	Porcentaje de aseguramientos realizados	ACTIVIDAD 2.2	Gestión	SI	NO	SI	NO	SI	NO	SI	NO	SI	NO	SI	NO	SI	NO	El indicador cumple con los criterios mínimos, sin embargo se resalta que estos no deben ser evaluados, presentando oportunidad de mejora.

H. AYUNTAMIENTO MUNICIPAL
CONSTITUCIONAL DE
COYULA DE CATALÁN, GUERRERO
PRESIDENCIA MUNICIPAL
2018 - 2021

Elaboró
[Firma]
C. P. Jolguer Rodríguez Gama
Contralor Interno

H. AYUNTAMIENTO MUNICIPAL
CONSTITUCIONAL DE
COYULA DE CATALÁN, GUERRERO
ORGANO DE
CONTROL INTERNO
2016-2021

H. AYUNTAMIENTO MUNICIPAL
CONSTITUCIONAL DE
COYULA DE CATALÁN, GUERRERO
TESORERÍA
MUNICIPAL
2016-2021

[Firma]
C. P. Jolguer Rodríguez Gama



H. AYUNTAMIENTO MUNICIPAL CONSTITUCIONAL DE COYUCA DE CATALÁN, GUERRERO
 Cuestionario para validación de indicadores



EJERCICIO FISCAL 2021

No.	Nombre del indicador	MIR	LFPDH	CRITERIOS										ADECUACIÓN	Validado	Comentarios	
				CLARIDAD	RELEVANCIA	MONITOREABILIDAD	SEMI	SI	SI	SI	SI	SI	SI				SI
52	Porcentaje de cursos y talleres impartidos	COMPONENTE 1	Estratégico	SI	SI	SI	SI	SI	SI	SI	SI	SI	SI	SI	SI	SI	El indicador cumple con los criterios mínimos, sin embargo se resulta que estos no deben ser levantados, presentando oportunidad de mejora.
53	Porcentaje de asesorías brindadas	ACTIVIDAD 1.1	Gestión	SI	SI	SI	SI	SI	SI	SI	SI	SI	SI	SI	SI	SI	El indicador cumple con los criterios mínimos, sin embargo se resulta que estos no deben ser levantados, presentando oportunidad de mejora.
54	Porcentaje de coherencias realizadas	ACTIVIDAD 1.2	Gestión	SI	SI	SI	SI	SI	SI	SI	SI	SI	SI	SI	SI	SI	El indicador cumple con los criterios mínimos, sin embargo se resulta que estos no deben ser levantados, presentando oportunidad de mejora.
55	Porcentaje de pláticas realizadas	ACTIVIDAD 1.3	Gestión	SI	SI	SI	SI	SI	SI	SI	SI	SI	SI	SI	SI	SI	El indicador cumple con los criterios mínimos, sin embargo se resulta que estos no deben ser levantados, presentando oportunidad de mejora.
56	Porcentaje de asesoramientos prestados	ACTIVIDAD 1.4	Gestión	SI	SI	SI	SI	SI	SI	SI	SI	SI	SI	SI	SI	SI	El indicador cumple con los criterios mínimos, sin embargo se resulta que estos no deben ser levantados, presentando oportunidad de mejora.
57	Porcentaje de capacitaciones efectuadas	ACTIVIDAD 1.5	Gestión	SI	SI	SI	SI	SI	SI	SI	SI	SI	SI	SI	SI	SI	El indicador cumple con los criterios mínimos, sin embargo se resulta que estos no deben ser levantados, presentando oportunidad de mejora.
58	Porcentaje de disminución de accidentes	FIN 1	Estratégico	SI	SI	SI	SI	SI	SI	SI	SI	SI	SI	SI	SI	SI	El indicador cumple con los criterios mínimos, sin embargo se resulta que estos no deben ser levantados, presentando oportunidad de mejora.
59	Porcentaje de metas completadas	PROPOSITO 1	Estratégico	SI	SI	SI	SI	SI	SI	SI	SI	SI	SI	SI	SI	SI	El indicador cumple con los criterios mínimos, sin embargo se resulta que estos no deben ser levantados, presentando oportunidad de mejora.
100	Porcentaje de medidas de control vital	COMPONENTE 1	Estratégico	SI	SI	SI	SI	SI	SI	SI	SI	SI	SI	SI	SI	SI	El indicador cumple con los criterios mínimos, sin embargo se resulta que estos no deben ser levantados, presentando oportunidad de mejora.
101	Porcentaje de análisis realizados	ACTIVIDAD 1.1	Gestión	SI	SI	SI	SI	SI	SI	SI	SI	SI	SI	SI	SI	SI	El indicador cumple con los criterios mínimos, sin embargo se resulta que estos no deben ser levantados, presentando oportunidad de mejora.
102	Porcentaje de inspecciones realizadas	ACTIVIDAD 1.2	Gestión	SI	SI	SI	SI	SI	SI	SI	SI	SI	SI	SI	SI	SI	El indicador cumple con los criterios mínimos, sin embargo se resulta que estos no deben ser levantados, presentando oportunidad de mejora.
103	Porcentaje de reportes de incidentes	ACTIVIDAD 1.3	Gestión	SI	SI	SI	SI	SI	SI	SI	SI	SI	SI	SI	SI	SI	El indicador cumple con los criterios mínimos, sin embargo se resulta que estos no deben ser levantados, presentando oportunidad de mejora.
104	Porcentaje de reportes de accidentes	ACTIVIDAD 1.4	Gestión	SI	SI	SI	SI	SI	SI	SI	SI	SI	SI	SI	SI	SI	El indicador cumple con los criterios mínimos, sin embargo se resulta que estos no deben ser levantados, presentando oportunidad de mejora.

H. AYUNTAMIENTO MUNICIPAL
 CONSTITUCIONAL DE
 COYUCA DE CATALÁN, GRO.
 PRESIDENCIA MUNICIPAL
 2018 - 2021

H. AYUNTAMIENTO MUNICIPAL
 CONSTITUCIONAL DE
 COYUCA DE CATALÁN, GRO.
 CONTROL INTERNO
 2018-2021

H. AYUNTAMIENTO MUNICIPAL
 CONSTITUCIONAL DE
 COYUCA DE CATALÁN, GRO.
 TESORERIA
 MUNICIPAL
 2019-2021

H. AYUNTAMIENTO MUNICIPAL
 CONSTITUCIONAL DE
 COYUCA DE CATALÁN, GRO.
 TOSY PASCUAL

Elaboró
 C. P. Jolguer Rodriguez Gama
 Contralor Interno



H. AYUNTAMIENTO MUNICIPAL CONSTITUCIONAL DE COYUCA DE CATALÁN, GUERRERO
Cuestionario para validación de indicadores



EJERCICIO FISCAL 2021

No.	Nombres del indicador	MTR	LPRH	CRITERIOS										Validado	Comentarios		
				CLARIDAD		RELEVANCIA		MONITOREABILIDAD		ADECUACIÓN		Oportunidad de mejora					
				SI	NO	SI	NO	SI	NO	SI	NO	SI	NO	SI	NO		
118	Porcentaje de transacciones y servicios registradas otorgadas en el plazo legal	ACTIVIDAD 2.1	Operación	SI	NO	SI	NO	SI	NO	SI	NO	SI	NO	SI	NO	✓	El indicador coincide con los criterios mínimos, sin embargo se recomienda que estos no deban ser limitativos.
119	Porcentaje de documentos y/o planes aprobados (tramites)	ACTIVIDAD 2.2	Operación	SI	NO	SI	NO	SI	NO	SI	NO	SI	NO	SI	NO	✓	El indicador coincide con los criterios mínimos, sin embargo se recomienda que estos no deban ser limitativos.
120	Porcentaje de actividades de los ciudadanos por la eficiencia y gestión de servicios prestados por los servidores	FIN 1	Estrategia	SI	NO	SI	NO	SI	NO	SI	NO	SI	NO	SI	NO	✓	El indicador coincide con los criterios mínimos, sin embargo se recomienda que estos no deban ser limitativos.
121	Porcentaje de actividades y acciones en el marco de acciones para la ejecución de las funciones públicas	PROPOSITO 1	Estrategia	SI	NO	SI	NO	SI	NO	SI	NO	SI	NO	SI	NO	✓	El indicador coincide con los criterios mínimos, sin embargo se recomienda que estos no deban ser limitativos.
122	Porcentaje de actividades encaminadas al manejo de recursos elaborados	COMPONENTE 1	Estrategia	SI	NO	SI	NO	SI	NO	SI	NO	SI	NO	SI	NO	✓	El indicador coincide con los criterios mínimos, sin embargo se recomienda que estos no deban ser limitativos.
123	Porcentaje de presupuesto aprobado	ACTIVIDAD 1.1	Operación	SI	NO	SI	NO	SI	NO	SI	NO	SI	NO	SI	NO	✓	El indicador coincide con los criterios mínimos, sin embargo se recomienda que estos no deban ser limitativos.
124	Total de medidas de control implementadas	ACTIVIDAD 1.2	Operación	SI	NO	SI	NO	SI	NO	SI	NO	SI	NO	SI	NO	✓	El indicador coincide con los criterios mínimos, sin embargo se recomienda que estos no deban ser limitativos.
125	Porcentaje de documentos elaborados	ACTIVIDAD 1.3	Operación	SI	NO	SI	NO	SI	NO	SI	NO	SI	NO	SI	NO	✓	El indicador coincide con los criterios mínimos, sin embargo se recomienda que estos no deban ser limitativos.
126	Porcentaje de eficiencia en los procesos de reclutamiento y selección del personal	ACTIVIDAD 1.4	Operación	SI	NO	SI	NO	SI	NO	SI	NO	SI	NO	SI	NO	✓	El indicador coincide con los criterios mínimos, sin embargo se recomienda que estos no deban ser limitativos.
127	Porcentaje de pólizas elaboradas	ACTIVIDAD 1.5	Operación	SI	NO	SI	NO	SI	NO	SI	NO	SI	NO	SI	NO	✓	El indicador coincide con los criterios mínimos, sin embargo se recomienda que estos no deban ser limitativos.
128	Porcentaje de proyectos de trabajo registrados	ACTIVIDAD 1.6	Operación	SI	NO	SI	NO	SI	NO	SI	NO	SI	NO	SI	NO	✓	El indicador coincide con los criterios mínimos, sin embargo se recomienda que estos no deban ser limitativos.
		ACTIVIDAD 1.7	Operación	SI	NO	SI	NO	SI	NO	SI	NO	SI	NO	SI	NO	✓	El indicador coincide con los criterios mínimos, sin embargo se recomienda que estos no deban ser limitativos.
		FIN 1	Estrategia	SI	NO	SI	NO	SI	NO	SI	NO	SI	NO	SI	NO	✓	El indicador coincide con los criterios mínimos, sin embargo se recomienda que estos no deban ser limitativos.

H. AYUNTAMIENTO MUNICIPAL CONSTITUCIONAL DE COYUCA DE CATALÁN, GUERRERO

Elaboró

C.P. Jolguer Rodriguez Gamboa
Contralor Interno

2018-2021

H. AYUNTAMIENTO MUNICIPAL CONSTITUCIONAL DE COYUCA DE CATALÁN, GUERRERO

Elaboró

C.P. Jolguer Rodriguez Gamboa
Contralor Interno

2018-2021

H. AYUNTAMIENTO MUNICIPAL CONSTITUCIONAL DE COYUCA DE CATALÁN, GUERRERO

2018-2021

H. AYUNTAMIENTO MUNICIPAL CONSTITUCIONAL DE COYUCA DE CATALÁN, GUERRERO

2018-2021

H. AYUNTAMIENTO MUNICIPAL CONSTITUCIONAL DE COYUCA DE CATALÁN, GUERRERO

2018-2021

H. AYUNTAMIENTO MUNICIPAL CONSTITUCIONAL DE COYUCA DE CATALÁN, GUERRERO

2018-2021



H. AYUNTAMIENTO MUNICIPAL CONSTITUCIONAL DE COYUCA DE CATALÁN, GUERRERO
Cuestionario para validación de Indicadores
EJERCICIO FISCAL 2021



No.	Nombre del Indicador	MIR	LPI/PII	CLARIDAD		RELEVANCIA		MONITOREABILIDAD		ADECUACIÓN		Validado	Comentarios
				SI/NO	SI/NO	SI/NO	SI/NO	SI/NO	SI/NO	SI/NO	SI/NO		
131	Porcentaje de procedimientos electrónicos	PROPÓSITO 1	Estratégico	S	S	S	S	S	S	S	S	✓	El indicador cumple con los criterios mínimos, sin embargo se resulta que estos no deben ser limitativos, presentando oportunidad de mejora.
132	Porcentaje de cumplimiento en disposiciones de reglamentos	COMPONENTE 1	Estratégico	S	S	S	S	S	S	S	S	✓	El indicador cumple con los criterios mínimos, sin embargo se resulta que estos no deben ser limitativos, presentando oportunidad de mejora.
133	Porcentaje de registros de personas afectadas	ACTIVIDAD 1.1	Gestión	S	S	S	S	S	S	S	S	✓	El indicador cumple con los criterios mínimos, sin embargo se resulta que estos no deben ser limitativos, presentando oportunidad de mejora.
134	Porcentaje de certificaciones otorgadas	ACTIVIDAD 1.2	Gestión	S	S	S	S	S	S	S	S	✓	El indicador cumple con los criterios mínimos, sin embargo se resulta que estos no deben ser limitativos, presentando oportunidad de mejora.
135	Porcentaje de bitácoras de conexión de datos realizados	ACTIVIDAD 1.3	Gestión	S	S	S	S	S	S	S	S	✓	El indicador cumple con los criterios mínimos, sin embargo se resulta que estos no deben ser limitativos, presentando oportunidad de mejora.
136	Contorno de libros realizados	ACTIVIDAD 1.4	Gestión	S	S	S	S	S	S	S	S	✓	El indicador cumple con los criterios mínimos, sin embargo se resulta que estos no deben ser limitativos, presentando oportunidad de mejora.
137	Porcentaje de medidas de control implementadas	COMPONENTE 2	Estratégico	S	S	S	S	S	S	S	S	✓	El indicador cumple con los criterios mínimos, sin embargo se resulta que estos no deben ser limitativos, presentando oportunidad de mejora.
138	Potencial de aplicación de recursos para adecuación de instalaciones	ACTIVIDAD 2.1	Gestión	S	S	S	S	S	S	S	S	✓	El indicador cumple con los criterios mínimos, sin embargo se resulta que estos no deben ser limitativos, presentando oportunidad de mejora.
139	Porcentaje de tramites realizados durante las brigadas	ACTIVIDAD 2.2	Gestión	S	S	S	S	S	S	S	S	✓	El indicador cumple con los criterios mínimos, sin embargo se resulta que estos no deben ser limitativos, presentando oportunidad de mejora.
140	Porcentaje de satisfacción de la ciudadanía por la realización de eventos	FIN 1	Estratégico	S	S	S	S	S	S	S	S	✓	El indicador cumple con los criterios mínimos, sin embargo se resulta que estos no deben ser limitativos, presentando oportunidad de mejora.
141	Porcentaje de eventos realizados	PROPÓSITO 1	Estratégico	S	S	S	S	S	S	S	S	✓	El indicador cumple con los criterios mínimos, sin embargo se resulta que estos no deben ser limitativos, presentando oportunidad de mejora.
142	Eficiencia de servicios municipales	COMPONENTE 1	Estratégico	S	S	S	S	S	S	S	S	✓	El indicador cumple con los criterios mínimos, sin embargo se resulta que estos no deben ser limitativos, presentando oportunidad de mejora.
143	Porcentaje de implementaciones y actividades realizadas	ACTIVIDAD 1.1	Gestión	S	S	S	S	S	S	S	S	✓	El indicador cumple con los criterios mínimos, sin embargo se resulta que estos no deben ser limitativos, presentando oportunidad de mejora.

H. AYUNTAMIENTO MUNICIPAL CONSTITUCIONAL DE COYUCA DE CATALÁN, GUERRERO
PRESIDENCIA MUNICIPAL
2018 - 2021

H. AYUNTAMIENTO MUNICIPAL CONSTITUCIONAL DE COYUCA DE CATALÁN, GUERRERO
ÓRGANO DE CONTROL INTERNO
2018 - 2021

H. AYUNTAMIENTO MUNICIPAL CONSTITUCIONAL DE COYUCA DE CATALÁN, GUERRERO
TESORERÍA MUNICIPAL
2018 - 2021

cesm Pascual H

C.P. Jolguer Rodríguez Gama
Contralor Interno



H. AYUNTAMIENTO MUNICIPAL CONSTITUCIONAL DE COYUCA DE CATALÁN, GUERRERO
Cuestionario para validación de indicadores
EJERCICIO FISCAL 2021



No.	Nombre del indicador	BIM	LFPDH	CRITERIOS										ADECUACIÓN	Validada ✓	Comentarios
				CLARIDAD	RELEVANCIA	MONITOREABILIDAD	¿(E) indicador refleja un factor o variable esencial del logro del objetivo?	¿(E) indicador tiene relación directa con el indicador a evaluar?	¿(E) indicador tiene relación directa con el indicador a evaluar?	¿(E) indicador tiene relación directa con el indicador a evaluar?	¿(E) indicador tiene relación directa con el indicador a evaluar?	¿(E) indicador tiene relación directa con el indicador a evaluar?	¿(E) indicador tiene relación directa con el indicador a evaluar?			
157	Porcentaje de realización de obras	S	Objetivo	S	S	S	S	S	S	S	S	S	S	S	S	El indicador cumple con los criterios mínimos, sin embargo se resulta que estos no deben ser iniciados. presentando oportunidad de mejora
158	Índice de asentamientos en riesgo	S	Estratégico	S	S	S	S	S	S	S	S	S	S	S	S	El indicador cumple con los criterios mínimos, sin embargo se resulta que estos no deben ser iniciados. presentando oportunidad de mejora
159	Porcentaje de avance financiero	S	Objetivo	S	S	S	S	S	S	S	S	S	S	S	S	El indicador cumple con los criterios mínimos, sin embargo se resulta que estos no deben ser iniciados. presentando oportunidad de mejora
160	Porcentaje de agua potable en comunidades	S	Estratégico	S	S	S	S	S	S	S	S	S	S	S	S	El indicador cumple con los criterios mínimos, sin embargo se resulta que estos no deben ser iniciados. presentando oportunidad de mejora
161	Porcentaje de satisfacción del servicio de agua potable	S	Estratégico	S	S	S	S	S	S	S	S	S	S	S	S	El indicador cumple con los criterios mínimos, sin embargo se resulta que estos no deben ser iniciados. presentando oportunidad de mejora
162	Porcentaje de incremento de acceso al agua potable	S	Estratégico	S	S	S	S	S	S	S	S	S	S	S	S	El indicador cumple con los criterios mínimos, sin embargo se resulta que estos no deben ser iniciados. presentando oportunidad de mejora
163	Porcentaje de contribuyentes que pagan	S	Objetivo	S	S	S	S	S	S	S	S	S	S	S	S	El indicador cumple con los criterios mínimos, sin embargo se resulta que estos no deben ser iniciados. presentando oportunidad de mejora
164	Porcentaje de inspecciones a los sistemas realizados	S	Objetivo	S	S	S	S	S	S	S	S	S	S	S	S	El indicador cumple con los criterios mínimos, sin embargo se resulta que estos no deben ser iniciados. presentando oportunidad de mejora
165	Porcentaje de sesiones de mantenimiento a las fuentes de abastecimiento de agua potable	S	Objetivo	S	S	S	S	S	S	S	S	S	S	S	S	El indicador cumple con los criterios mínimos, sin embargo se resulta que estos no deben ser iniciados. presentando oportunidad de mejora
166	Porcentaje de tanques de almacenamiento limpios	S	Objetivo	S	S	S	S	S	S	S	S	S	S	S	S	El indicador cumple con los criterios mínimos, sin embargo se resulta que estos no deben ser iniciados. presentando oportunidad de mejora
167	Porcentaje de eficiencia en la creación de recursos en materia de agua potable	S	Estratégico	S	S	S	S	S	S	S	S	S	S	S	S	El indicador cumple con los criterios mínimos, sin embargo se resulta que estos no deben ser iniciados. presentando oportunidad de mejora
168	Porcentaje de eficiencia en la creación de recursos en materia de agua potable	S	Objetivo	S	S	S	S	S	S	S	S	S	S	S	S	El indicador cumple con los criterios mínimos, sin embargo se resulta que estos no deben ser iniciados. presentando oportunidad de mejora
169	Porcentaje de eficiencia en la creación de recursos en materia de agua potable	S	Objetivo	S	S	S	S	S	S	S	S	S	S	S	S	El indicador cumple con los criterios mínimos, sin embargo se resulta que estos no deben ser iniciados. presentando oportunidad de mejora

H. AYUNTAMIENTO MUNICIPAL CONSTITUCIONAL DE COYUCA DE CATALÁN, GUERRERO
PRESIDENCIA MUNICIPAL
2018-2021

H. AYUNTAMIENTO MUNICIPAL CONSTITUCIONAL DE COYUCA DE CATALÁN, GUERRERO
ORGANO DE CONTROL INTERNO
2018-2021

H. AYUNTAMIENTO MUNICIPAL CONSTITUCIONAL DE COYUCA DE CATALÁN, GUERRERO
TESORERIA MUNICIPAL
2018-2021

H. AYUNTAMIENTO MUNICIPAL CONSTITUCIONAL DE COYUCA DE CATALÁN, GUERRERO
TESORERIA MUNICIPAL
2018-2021

H. AYUNTAMIENTO MUNICIPAL CONSTITUCIONAL DE COYUCA DE CATALÁN, GUERRERO
TESORERIA MUNICIPAL
2018-2021

Elaboró
C.P. Jolguer Rodriguez Gama
Controlador Interno

Cesar Pasquel M



H. AYUNTAMIENTO MUNICIPAL CONSTITUCIONAL DE COYUCA DE CATALÁN, GUERRERO
Cuestionario para validación de Indicadores
EJERCICIO FISCAL 2021



No.	Nombre del Indicador	MR	LPIPH	CLARIDAD		RELEVANCIA		MONITOREABILIDAD		ADICUACIÓN		Validación	Comentarios
				SI	NO	SI	NO	SI	NO	SI	NO		
170	Porcentaje de apoyo otorgado	FIN 1	Estratégico	SI	SI	SI	SI	SI	SI	SI	SI	SI	El indicador cumple con los criterios mínimos, sin embargo se resulta que estos no deben ser limitativos, presentando oportunidad de mejora
171	Porcentaje de acciones deportivas realizadas	PROPOSITO 1	Estratégico	SI	SI	SI	SI	SI	SI	SI	SI	SI	El indicador cumple con los criterios mínimos, sin embargo se resulta que estos no deben ser limitativos, presentando oportunidad de mejora
172	Porcentaje de acciones de actividad física efectuadas	COMPONENTE 1	Estratégico	SI	SI	SI	SI	SI	SI	SI	SI	SI	El indicador cumple con los criterios mínimos, sin embargo se resulta que estos no deben ser limitativos, presentando oportunidad de mejora
173	Porcentaje de convocatorias para la activación física	ACTIVIDAD 1.1	Gestión	SI	SI	SI	SI	SI	SI	SI	SI	SI	El indicador cumple con los criterios mínimos, sin embargo se resulta que estos no deben ser limitativos, presentando oportunidad de mejora
174	Porcentaje de solicitudes para la realización de acciones de activación física	ACTIVIDAD 1.2	Gestión	SI	SI	SI	SI	SI	SI	SI	SI	SI	El indicador cumple con los criterios mínimos, sin embargo se resulta que estos no deben ser limitativos, presentando oportunidad de mejora
175	Porcentaje de apoyos a ligas deportivas	COMPONENTE 2	Estratégico	SI	SI	SI	SI	SI	SI	SI	SI	SI	El indicador cumple con los criterios mínimos, sin embargo se resulta que estos no deben ser limitativos, presentando oportunidad de mejora
176	Porcentaje de material deportivo otorgado	ACTIVIDAD 2.1	Gestión	SI	SI	SI	SI	SI	SI	SI	SI	SI	El indicador cumple con los criterios mínimos, sin embargo se resulta que estos no deben ser limitativos, presentando oportunidad de mejora
177	Porcentaje de gestiones de apoyos económicos para deportistas	ACTIVIDAD 2.2	Gestión	SI	SI	SI	SI	SI	SI	SI	SI	SI	El indicador cumple con los criterios mínimos, sin embargo se resulta que estos no deben ser limitativos, presentando oportunidad de mejora
178	Tasa de variación en la realización de eventos culturales	FIN 1	Estratégico	SI	SI	SI	SI	SI	SI	SI	SI	SI	El indicador cumple con los criterios mínimos, sin embargo se resulta que estos no deben ser limitativos, presentando oportunidad de mejora
179	Porcentaje de población municipal incorporada a la actividad artística y cultural	PROPOSITO 1	Estratégico	SI	SI	SI	SI	SI	SI	SI	SI	SI	El indicador cumple con los criterios mínimos, sin embargo se resulta que estos no deben ser limitativos, presentando oportunidad de mejora
180	Porcentaje de eficiencia en la realización de eventos culturales	COMPONENTE 1	Estratégico	SI	SI	SI	SI	SI	SI	SI	SI	SI	El indicador cumple con los criterios mínimos, sin embargo se resulta que estos no deben ser limitativos, presentando oportunidad de mejora
181	Porcentaje de acciones de apoyo a la cultura	ACTIVIDAD 1.1	Gestión	SI	SI	SI	SI	SI	SI	SI	SI	SI	El indicador cumple con los criterios mínimos, sin embargo se resulta que estos no deben ser limitativos, presentando oportunidad de mejora
182	Porcentaje de población municipal incorporada a la actividad artística y cultural	ACTIVIDAD 1.2	Gestión	SI	SI	SI	SI	SI	SI	SI	SI	SI	El indicador cumple con los criterios mínimos, sin embargo se resulta que estos no deben ser limitativos, presentando oportunidad de mejora

H. AYUNTAMIENTO MUNICIPAL CONSTITUCIONAL DE COYUCA DE CATALÁN, GUERRERO
RESIDENCIA MUNICIPAL
2018 - 2021

H. AYUNTAMIENTO MUNICIPAL CONSTITUCIONAL DE COYUCA DE CATALÁN, GUERRERO
ORGANO DE CONTROL INTERNO
2018-2021

H. AYUNTAMIENTO MUNICIPAL CONSTITUCIONAL DE COYUCA DE CATALÁN, GUERRERO
TESORERIA MUNICIPAL
2018-2021

Elaboró
C.P. Jolguer Rodríguez Gama
Contralor Interno

ceys 2020/14



H. AYUNTAMIENTO MUNICIPAL CONSTITUCIONAL DE COYUCA DE CATALÁN, GUERRERO
Cuestionario para validación de indicadores



No.	Nombre del indicador	MIR	LPIRIR	CUESTIONARIO										Validado	Comentarios			
				CLARIDAD		RELEVANCIA		MONTREABILIDAD		ADECUACION		OBTENIBILIDAD						
				¿El método de cálculo del indicador es coherente con su nombre?	¿La descripción de las variables del método de cálculo permite leer con claridad sobre cualquier concepto incluido en la misma?	¿El indicador refleja un factor o variable central del logro del objetivo?	¿El indicador tiene un valor de base para su seguimiento?	¿Las medidas de verificación planteadas en el indicador son consistentes?	¿Está contemplada en el establecimiento de metas anuales? (eficacia, eficiencia, calidad o economía)	SI	NO	SI	NO	SI	NO	SI	NO	
183	Porcentaje de aprovechamiento de espacio con expresiones artísticas y culturales	ACTIVIDAD 1.3	Gestión	SI	SI	SI	SI	SI	SI	SI	SI	SI	SI	SI	SI	SI	SI	El indicador cumple con los criterios mínimos, sin embargo se resalta que estos no deben ser limitativos, presentando oportunidad de mejora.
184	Porcentaje de expresiones artísticas y culturales realizadas	ACTIVIDAD 1.4	Gestión	SI	SI	SI	SI	SI	SI	SI	SI	SI	SI	SI	SI	SI	SI	El indicador cumple con los criterios mínimos, sin embargo se resalta que estos no deben ser limitativos, presentando oportunidad de mejora.
185	Porcentaje de cumplimiento de actividades / acciones a favor de la mejora en seguridad pública	FIN 1	Estratégico	SI	SI	SI	SI	SI	SI	SI	SI	SI	SI	SI	SI	SI	SI	El indicador cumple con los criterios mínimos, sin embargo se resalta que estos no deben ser limitativos, presentando oportunidad de mejora.
186	Porcentaje de proyectos de inversión que se han ejecutado a la fecha de la información de participación ciudadana	PROPÓSITO 1	Estratégico	SI	SI	SI	SI	SI	SI	SI	SI	SI	SI	SI	SI	SI	SI	El indicador cumple con los criterios mínimos, sin embargo se resalta que estos no deben ser limitativos, presentando oportunidad de mejora.
187	Operación del Modelo de Prevención Social de la Violencia y la Discriminación con Participación Ciudadana	COMPONENTE 1	Estratégico	SI	SI	SI	SI	SI	SI	SI	SI	SI	SI	SI	SI	SI	SI	El indicador cumple con los criterios mínimos, sin embargo se resalta que estos no deben ser limitativos, presentando oportunidad de mejora.
188	Forcentaje de eventos realizados	ACTIVIDAD 1.1	Gestión	SI	SI	SI	SI	SI	SI	SI	SI	SI	SI	SI	SI	SI	SI	El indicador cumple con los criterios mínimos, sin embargo se resalta que estos no deben ser limitativos, presentando oportunidad de mejora.
189	Porcentaje de conocimiento de la normatividad	ACTIVIDAD 1.2	Gestión	SI	SI	SI	SI	SI	SI	SI	SI	SI	SI	SI	SI	SI	SI	El indicador cumple con los criterios mínimos, sin embargo se resalta que estos no deben ser limitativos, presentando oportunidad de mejora.
190	Porcentaje de servicios de prevención de delitos realizados	ACTIVIDAD 1.3	Gestión	SI	SI	SI	SI	SI	SI	SI	SI	SI	SI	SI	SI	SI	SI	El indicador cumple con los criterios mínimos, sin embargo se resalta que estos no deben ser limitativos, presentando oportunidad de mejora.
191	Presupuesto de satisfacción en el cumplimiento de servicios públicos municipales	FIN 1	Estratégico	SI	SI	SI	SI	SI	SI	SI	SI	SI	SI	SI	SI	SI	SI	El indicador cumple con los criterios mínimos, sin embargo se resalta que estos no deben ser limitativos, presentando oportunidad de mejora.
192	Porcentaje de eficiencia en los servicios municipales	PROPÓSITO 1	Estratégico	SI	SI	SI	SI	SI	SI	SI	SI	SI	SI	SI	SI	SI	SI	El indicador cumple con los criterios mínimos, sin embargo se resalta que estos no deben ser limitativos, presentando oportunidad de mejora.
193	Porcentaje de medidas para el mejoramiento de acceso a los servicios municipales	COMPONENTE 1	Estratégico	SI	SI	SI	SI	SI	SI	SI	SI	SI	SI	SI	SI	SI	SI	El indicador cumple con los criterios mínimos, sin embargo se resalta que estos no deben ser limitativos, presentando oportunidad de mejora.
194	Porcentaje de cumplimiento de actividades / acciones a favor de la mejora económica municipal	ACTIVIDAD 1.1	Gestión	SI	SI	SI	SI	SI	SI	SI	SI	SI	SI	SI	SI	SI	SI	El indicador cumple con los criterios mínimos, sin embargo se resalta que estos no deben ser limitativos, presentando oportunidad de mejora.
195	Total de obras realizadas	PROPÓSITO 1.2	Gestión	SI	SI	SI	SI	SI	SI	SI	SI	SI	SI	SI	SI	SI	SI	El indicador cumple con los criterios mínimos, sin embargo se resalta que estos no deben ser limitativos, presentando oportunidad de mejora.





H. AYUNTAMIENTO MUNICIPAL CONSTITUCIONAL DE COYUCA DE CATALÁN, GUERRERO
SECRETARÍA DE ADMINISTRACIÓN Y FINANZAS
CONTROL INTERNO
 2018-2021
 C.P. Jolguer Rodríguez Gama
 Contralor Interno

H. AYUNTAMIENTO MUNICIPAL CONSTITUCIONAL DE COYUCA DE CATALÁN, GUERRERO
SECRETARÍA DE ADMINISTRACIÓN Y FINANZAS
CONTROL INTERNO
 2018-2021
 C.P. Jolguer Rodríguez Gama
 Contralor Interno

H. AYUNTAMIENTO MUNICIPAL CONSTITUCIONAL DE COYUCA DE CATALÁN, GUERRERO
SECRETARÍA DE ADMINISTRACIÓN Y FINANZAS
CONTROL INTERNO
 2018-2021
 C.P. Jolguer Rodríguez Gama
 Contralor Interno



H. AYUNTAMIENTO MUNICIPAL CONSTITUCIONAL DE COYUCA DE CATALÁN, GUERRERO
Cuestionario para validación de Indicadores
EJERCICIO FISCAL 2021



No.	Nombre del indicador	MII	LPI/PIH	CLARIDAD		RELEVANCIA		MONITOREABILIDAD		ADECUACIÓN		Validación	Comentarios
				SI/NO	SI/NO	SI/NO	SI/NO	SI/NO	SI/NO	SI/NO	SI/NO		
196	Porcentaje de inspecciones realizadas			SI	SI	SI	SI	SI	SI	SI	SI	✓	El indicador cumple con los criterios mínimos, sin embargo se resulta que estos no deben ser presentados por oportunidad de mejora
197	Frecuencia de saneamientos realizados			SI	SI	SI	SI	SI	SI	SI	SI	✓	El indicador cumple con los criterios mínimos, sin embargo se resulta que estos no deben ser presentados por oportunidad de mejora
198	Porcentaje de implementación del programa de limpieza y fangueo de mercados y parishes			SI	SI	SI	SI	SI	SI	SI	SI	✓	El indicador cumple con los criterios mínimos, sin embargo se resulta que estos no deben ser presentados por oportunidad de mejora
199	Porcentaje de limpiezas realizadas			SI	SI	SI	SI	SI	SI	SI	SI	✓	El indicador cumple con los criterios mínimos, sin embargo se resulta que estos no deben ser presentados por oportunidad de mejora
200	Presencia de establecimientos remanecidos	FIN 1	Estratégico	SI	SI	SI	SI	SI	SI	SI	SI	✓	El indicador cumple con los criterios mínimos, sin embargo se resulta que estos no deben ser presentados por oportunidad de mejora
201	Porcentaje de juegos ambulantes reportados	PROPOSITO	Estratégico	SI	SI	SI	SI	SI	SI	SI	SI	✓	El indicador cumple con los criterios mínimos, sin embargo se resulta que estos no deben ser presentados por oportunidad de mejora
202	Porcentaje de células de empacamiento autorizadas	COMPONENTE 1	Estratégico	SI	SI	SI	SI	SI	SI	SI	SI	✓	El indicador cumple con los criterios mínimos, sin embargo se resulta que estos no deben ser presentados por oportunidad de mejora
203	Porcentaje de establecimientos revisados	ACTIVIDAD 1.1	Gestión	SI	SI	SI	SI	SI	SI	SI	SI	✓	El indicador cumple con los criterios mínimos, sin embargo se resulta que estos no deben ser presentados por oportunidad de mejora
204	Porcentaje de informes publicados sobre resultados de áreas	FIN 1	Estratégico	SI	SI	SI	SI	SI	SI	SI	SI	✓	El indicador cumple con los criterios mínimos, sin embargo se resulta que estos no deben ser presentados por oportunidad de mejora
205	Porcentaje de población informada	PROPOSITO 1	Estratégico	SI	SI	SI	SI	SI	SI	SI	SI	✓	El indicador cumple con los criterios mínimos, sin embargo se resulta que estos no deben ser presentados por oportunidad de mejora
206	Porcentaje de información publicada en medios de comunicación	COMPONENTE 1	Estratégico	SI	SI	SI	SI	SI	SI	SI	SI	✓	El indicador cumple con los criterios mínimos, sin embargo se resulta que estos no deben ser presentados por oportunidad de mejora
207	Porcentaje de medios de comunicación que atienden convocatorias	ACTIVIDAD 1.2	Gestión	SI	SI	SI	SI	SI	SI	SI	SI	✓	El indicador cumple con los criterios mínimos, sin embargo se resulta que estos no deben ser presentados por oportunidad de mejora
208	Porcentaje de información sobre los avances y resultados de las áreas	COMPONENTE 2	Estratégico	SI	SI	SI	SI	SI	SI	SI	SI	✓	El indicador cumple con los criterios mínimos, sin embargo se resulta que estos no deben ser presentados por oportunidad de mejora



H. AYUNTAMIENTO MUNICIPAL CONSTITUCIONAL DE COYUCA DE CATALÁN, GUERRERO
PRESIDENCIA MUNICIPAL
2018 - 2021

H. AYUNTAMIENTO MUNICIPAL CONSTITUCIONAL DE COYUCA DE CATALÁN, GUERRERO
2018-2021

Elaborado por: *[Signature]*
C. P. Joiguel Rodríguez Gama
Contralor Interno



H. AYUNTAMIENTO MUNICIPAL CONSTITUCIONAL DE COYUCA DE CATALÁN, GUERRERO
Cuestionario para validación de indicadores



EJERCICIO FISCAL 2021

No.	Nombre del indicador	MIR	LFRH	CLARIDAD		RELEVANCIA		MONITOREABILIDAD		ADECUACIÓN		Validado	Comentarios
				SI/NO	SI/NO	SI/NO	SI/NO	SI/NO	SI/NO	SI/NO	SI/NO		
209	Porcentaje de reuniones informativas de las áreas	Gestión	Gestión	SI	SI	SI	SI	SI	SI	SI	SI	✓	El indicador cumple con los criterios mínimos, sin embargo se resalta que estos no deben ser limitativos, presentando oportunidad de mejora.
210	Porcentaje de información recibida a tiempo	Gestión	Gestión	SI	SI	SI	SI	SI	SI	SI	SI	✓	El indicador cumple con los criterios mínimos, sin embargo se resalta que estos no deben ser limitativos, presentando oportunidad de mejora.
211	Tasa de variación en el número de grupos organizados en condiciones de marginación	FIN 1	Estratégico	SI	SI	SI	SI	SI	SI	SI	SI	✓	El indicador cumple con los criterios mínimos, sin embargo se resalta que estos no deben ser limitativos, presentando oportunidad de mejora.
212	Tasa de variación en el número de proyectos comunitarios lanzados para el beneficio del municipio	PROPÓSITO 1	Estratégico	SI	SI	SI	SI	SI	SI	SI	SI	✓	El indicador cumple con los criterios mínimos, sin embargo se resalta que estos no deben ser limitativos, presentando oportunidad de mejora.
213	Porcentaje de gestiones sobre los programas de desarrollo social	COMPONENTE 1	Estratégico	SI	SI	SI	SI	SI	SI	SI	SI	✓	El indicador cumple con los criterios mínimos, sin embargo se resalta que estos no deben ser limitativos, presentando oportunidad de mejora.
214	Porcentaje de solicitudes de programas sociales	ACTIVIDAD 1.1	Gestión	SI	SI	SI	SI	SI	SI	SI	SI	✓	El indicador cumple con los criterios mínimos, sin embargo se resalta que estos no deben ser limitativos, presentando oportunidad de mejora.
215	Porcentaje de capacitaciones para generar conocimientos y habilidades de gestión	COMPONENTE 2	Estratégico	SI	SI	SI	SI	SI	SI	SI	SI	✓	El indicador cumple con los criterios mínimos, sin embargo se resalta que estos no deben ser limitativos, presentando oportunidad de mejora.
216	Porcentaje de reuniones regionales realizadas	ACTIVIDAD 2.1	Gestión	SI	SI	SI	SI	SI	SI	SI	SI	✓	El indicador cumple con los criterios mínimos, sin embargo se resalta que estos no deben ser limitativos, presentando oportunidad de mejora.
217	Porcentaje de los procesos jurídicos regulatorios aplicables	FIN 1	Estratégico	SI	SI	SI	SI	SI	SI	SI	SI	✓	El indicador cumple con los criterios mínimos, sin embargo se resalta que estos no deben ser limitativos, presentando oportunidad de mejora.
218	Porcentaje de capacitaciones realizadas	PROPÓSITO 1	Estratégico	SI	SI	SI	SI	SI	SI	SI	SI	✓	El indicador cumple con los criterios mínimos, sin embargo se resalta que estos no deben ser limitativos, presentando oportunidad de mejora.



H. AYUNTAMIENTO MUNICIPAL CONSTITUCIONAL DE COYUCA DE CATALÁN, GUERRERO
TESORERÍA MUNICIPAL
2018-2021

H. AYUNTAMIENTO MUNICIPAL CONSTITUCIONAL DE COYUCA DE CATALÁN, GUERRERO
ORGANO DE CONTROL INTERNO
2018-2021

H. AYUNTAMIENTO MUNICIPAL CONSTITUCIONAL DE COYUCA DE CATALÁN, GUERRERO
PRESIDENCIA MUNICIPAL
2018 - 2021

H. AYUNTAMIENTO MUNICIPAL CONSTITUCIONAL DE COYUCA DE CATALÁN, GUERRERO
Síndico Procurador
2018 2021

C.P. Jolguer Rodriguez Gama
Contralor Interno

cesar fasilan




H. AYUNTAMIENTO MUNICIPAL CONSTITUCIONAL DE COYUCA DE CATALÁN, GUERRERO
Cuestionario para validación de Indicadores



EJERCICIO FISCAL 2021

No.	Nombre del Indicador	MIR	LPIPH	CLARIDAD				RELEVANCIA				MONITOREABILIDAD				ADECUACIÓN	Validado	Comentarios		
				¿Este subsección dentro de los alcances que conforman el método de cálculo del indicador es coherente con su nombre?	¿Este subsección dentro de los alcances que conforman el método de cálculo del indicador?	¿La descripción de la variable de método de cálculo permite tener claridad sobre cualquier concepto incluido en la misma?	¿El indicador refleja un factor o variable central del logro del objetivo?	¿El indicador está asociado a una meta (o) específica (s) de acuerdo a la frecuencia de medición establecida?	¿El indicador tiene un valor de línea base para su seguimiento?	¿Las métricas de verificación planteadas en el indicador son consistentes?	¿Este congruencia en el establecimiento de metas anuales? (eficacia, suficiencia, salud o economía)	¿La dimensión del indicador está bien identificada?	¿Este congruencia en el establecimiento de metas anuales?	¿La dimensión del indicador está bien identificada?	¿Este congruencia en el establecimiento de metas anuales?				¿La dimensión del indicador está bien identificada?	¿Este congruencia en el establecimiento de metas anuales?
				SI/NO	SI/NO	SI/NO	SI/NO	SI/NO	SI/NO	SI/NO	SI/NO	SI/NO	SI/NO	SI/NO	SI/NO	SI/NO	SI/NO	SI/NO		
222	Porcentaje de leyes y normas aplicadas	ACTIVIDAD 1.3	Gestión	SI	SI	SI	SI	SI	SI	SI	SI	SI	SI	SI	SI	SI	SI	El indicador cumple con los criterios mínimos, sin embargo se resulta que estos no deben ser limitativos. presentando oportunidad de mejora	✓	
223	Tasa de validación de solicitudes de comités aduanales	FIN 1	Estratégico	SI	SI	SI	SI	SI	SI	SI	SI	SI	SI	SI	SI	SI	SI	El indicador cumple con los criterios mínimos, sin embargo se resulta que estos no deben ser limitativos. presentando oportunidad de mejora	✓	
224	Porcentaje de avance en la prestación de servicios administrativos	PROPÓSITO 1	Estratégico	SI	SI	SI	SI	SI	SI	SI	SI	SI	SI	SI	SI	SI	SI	El indicador cumple con los criterios mínimos, sin embargo se resulta que estos no deben ser limitativos. presentando oportunidad de mejora	✓	
225	Porcentaje de avance en la mejora procedimental	COMPONENTE 1	Estratégico	SI	SI	SI	SI	SI	SI	SI	SI	SI	SI	SI	SI	SI	SI	El indicador cumple con los criterios mínimos, sin embargo se resulta que estos no deben ser limitativos. presentando oportunidad de mejora	✓	
226	Porcentaje de avance en la integración de salidas de trámites municipales	ACTIVIDAD 1.1	Gestión	SI	SI	SI	SI	SI	SI	SI	SI	SI	SI	SI	SI	SI	SI	El indicador cumple con los criterios mínimos, sin embargo se resulta que estos no deben ser limitativos. presentando oportunidad de mejora	✓	
227	Porcentaje de cursos de capacitación	COMPONENTE 2	Estratégico	SI	SI	SI	SI	SI	SI	SI	SI	SI	SI	SI	SI	SI	SI	El indicador cumple con los criterios mínimos, sin embargo se resulta que estos no deben ser limitativos. presentando oportunidad de mejora	✓	
228	Porcentaje de sesiones capacitativas	ACTIVIDAD 2.1	Gestión	SI	SI	SI	SI	SI	SI	SI	SI	SI	SI	SI	SI	SI	SI	El indicador cumple con los criterios mínimos, sin embargo se resulta que estos no deben ser limitativos. presentando oportunidad de mejora	✓	
229	Porcentaje de programas o proyectos de mejora de la salud y prevención de enfermedades	FIN 1	Estratégico	SI	SI	SI	SI	SI	SI	SI	SI	SI	SI	SI	SI	SI	SI	El indicador cumple con los criterios mínimos, sin embargo se resulta que estos no deben ser limitativos. presentando oportunidad de mejora	✓	
230	Porcentaje de donaciones de medicamentos	PROPÓSITO 1	Estratégico	SI	SI	SI	SI	SI	SI	SI	SI	SI	SI	SI	SI	SI	SI	El indicador cumple con los criterios mínimos, sin embargo se resulta que estos no deben ser limitativos. presentando oportunidad de mejora	✓	
231	Porcentaje de servicios de promoción y prevención realizados	COMPONENTE 1	Estratégico	SI	SI	SI	SI	SI	SI	SI	SI	SI	SI	SI	SI	SI	SI	El indicador cumple con los criterios mínimos, sin embargo se resulta que estos no deben ser limitativos. presentando oportunidad de mejora	✓	
232	Porcentaje de campañas realizadas	ACTIVIDAD 1.1	Gestión	SI	SI	SI	SI	SI	SI	SI	SI	SI	SI	SI	SI	SI	SI	El indicador cumple con los criterios mínimos, sin embargo se resulta que estos no deben ser limitativos. presentando oportunidad de mejora	✓	
233	Porcentaje de brigadas preventivas realizadas	ACTIVIDAD 1.2	Gestión	SI	SI	SI	SI	SI	SI	SI	SI	SI	SI	SI	SI	SI	SI	El indicador cumple con los criterios mínimos, sin embargo se resulta que estos no deben ser limitativos. presentando oportunidad de mejora	✓	
234	Porcentaje de campañas realizadas	ACTIVIDAD 1.3	Gestión	SI	SI	SI	SI	SI	SI	SI	SI	SI	SI	SI	SI	SI	SI	El indicador cumple con los criterios mínimos, sin embargo se resulta que estos no deben ser limitativos. presentando oportunidad de mejora	✓	



H. AYUNTAMIENTO MUNICIPAL CONSTITUCIONAL DE COYUCA DE CATALÁN, GUERRERO
PRESIDENCIA MUNICIPAL
2018 - 2021



ESTADOS UNIDOS MEXICANOS
GOBIERNO FEDERAL



H. AYUNTAMIENTO MUNICIPAL CONSTITUCIONAL DE COYUCA DE CATALÁN, GUERRERO
TESORERÍA MUNICIPAL
2018-2021
30 de Julio 2021

C. P. Jolguer Rodríguez Gama
Contralor Interno



H. AYUNTAMIENTO MUNICIPAL CONSTITUCIONAL DE COYUCA DE CATALÁN, GUERRERO
Cuestionario para validación de Indicadores



EJERCICIO FISCAL 2021

No.	Nombre del indicador	MIR	LPIPH	CLARIDAD		RELEVANCIA		MONITOREABILIDAD		ADECUACIÓN		Validado	Comentarios
				SI	NO	SI	NO	SI	NO	SI	NO		
235	Porcentaje de becas otorgadas	Actividad 1.4	Guestión	SI	NO	SI	NO	SI	NO	SI	NO	SI	El indicador cumple con los criterios mínimos, sin embargo se resalta que estos no deben ser limitativos, presentando oportunidad de mejora.
236	Porcentaje de jóvenes con estudios	FIN 1	Estrategia	SI	NO	SI	NO	SI	NO	SI	NO	SI	El indicador cumple con los criterios mínimos, sin embargo se resalta que estos no deben ser limitativos, presentando oportunidad de mejora.
237	Porcentaje de medidas de incremento educativo	PROPÓSITO 1	Estrategia	SI	NO	SI	NO	SI	NO	SI	NO	SI	El indicador cumple con los criterios mínimos, sin embargo se resalta que estos no deben ser limitativos, presentando oportunidad de mejora.
238	Porcentaje de becas y apoyos otorgados a estudiantes de escasos recursos de municipios estratégicos	COMPONENTE 1	Estrategia	SI	NO	SI	NO	SI	NO	SI	NO	SI	El indicador cumple con los criterios mínimos, sin embargo se resalta que estos no deben ser limitativos, presentando oportunidad de mejora.
239	Porcentaje de becas otorgadas de libros entregados	ACTIVIDAD 1.1	Guestión	SI	NO	SI	NO	SI	NO	SI	NO	SI	El indicador cumple con los criterios mínimos, sin embargo se resalta que estos no deben ser limitativos, presentando oportunidad de mejora.
240	Porcentaje de apoyos entregados	ACTIVIDAD 1.2	Guestión	SI	NO	SI	NO	SI	NO	SI	NO	SI	El indicador cumple con los criterios mínimos, sin embargo se resalta que estos no deben ser limitativos, presentando oportunidad de mejora.
241	Porcentaje de becas entregadas	ACTIVIDAD 1.3	Guestión	SI	NO	SI	NO	SI	NO	SI	NO	SI	El indicador cumple con los criterios mínimos, sin embargo se resalta que estos no deben ser limitativos, presentando oportunidad de mejora.
242	Porcentaje de acciones de fortalecimiento en la educación	COMPONENTE 2	Estrategia	SI	NO	SI	NO	SI	NO	SI	NO	SI	El indicador cumple con los criterios mínimos, sin embargo se resalta que estos no deben ser limitativos, presentando oportunidad de mejora.
243	Porcentaje de convenios de colaboración formalizados para combatir el analfabetismo	ACTIVIDAD 2.1	Guestión	SI	NO	SI	NO	SI	NO	SI	NO	SI	El indicador cumple con los criterios mínimos, sin embargo se resalta que estos no deben ser limitativos, presentando oportunidad de mejora.
244	Porcentaje de participación de personas mayores en procesos de alfabetización	ACTIVIDAD 2.2	Guestión	SI	NO	SI	NO	SI	NO	SI	NO	SI	El indicador cumple con los criterios mínimos, sin embargo se resalta que estos no deben ser limitativos, presentando oportunidad de mejora.
245	Porcentaje de habitantes que acceden a la biblioteca	FIN 1	Estrategia	SI	NO	SI	NO	SI	NO	SI	NO	SI	El indicador cumple con los criterios mínimos, sin embargo se resalta que estos no deben ser limitativos, presentando oportunidad de mejora.
246	Porcentaje de instalaciones y equipamiento realizados a la biblioteca	PROPÓSITO 1	Estrategia	SI	NO	SI	NO	SI	NO	SI	NO	SI	El indicador cumple con los criterios mínimos, sin embargo se resalta que estos no deben ser limitativos, presentando oportunidad de mejora.
247	Porcentaje de medidas realizadas por la biblioteca	COMPONENTE 1	Estrategia	SI	NO	SI	NO	SI	NO	SI	NO	SI	El indicador cumple con los criterios mínimos, sin embargo se resalta que estos no deben ser limitativos, presentando oportunidad de mejora.





H. AYUNTAMIENTO MUNICIPAL
CONSTITUCIONAL DE
COYUCA DE CATALÁN, GUERRERO
PRESIDENCIA MUNICIPAL
2018 - 2021

H. AYUNTAMIENTO MUNICIPAL
CONSTITUCIONAL DE
COYUCA DE CATALÁN, GUERRERO
TESORERÍA MUNICIPAL
2018-2021

C.P. Jolguer Rodríguez Gama
 Contralor Interno

C.P. Rafael



H. AYUNTAMIENTO MUNICIPAL CONSTITUCIONAL DE COYUCA DE CATALAN, GUERRERO
 Cuestionario para validación de Indicadores



EJERCICIO FISCAL 2021
 CRITERIOS

No.	Nombre del indicador	MIR	LFPRH	CLARIDAD		RELEVANCIA		MONITOREABILIDAD		ADECUACIÓN		Validación	Comentarios
				SI/NO	SI/NO	SI/NO	SI/NO	SI/NO	SI/NO	SI/NO	SI/NO		
248	Porcentaje de eventos realizados	ACTIVIDAD 1.1	Gestión	SI	SI	SI	SI	SI	SI	SI	SI	SI	El indicador cumple con los criterios mínimos, sin embargo se resalta que estos no deben ser iniciativas, presentando oportunidad de mejora.
249	Porcentaje de libros adquiridos	ACTIVIDAD 1.2	Gestión	SI	SI	SI	SI	SI	SI	SI	SI	SI	El indicador cumple con los criterios mínimos, sin embargo se resalta que estos no deben ser iniciativas, presentando oportunidad de mejora.
250	Porcentaje de programas realizados	ACTIVIDAD 1.3	Gestión	SI	SI	SI	SI	SI	SI	SI	SI	SI	El indicador cumple con los criterios mínimos, sin embargo se resalta que estos no deben ser iniciativas, presentando oportunidad de mejora.
251	Porcentaje de gasto invertido para mejora de la infraestructura y tecnología bibliotecaria	COMPONENTE 2	Estratégico	SI	SI	SI	SI	SI	SI	SI	SI	SI	El indicador cumple con los criterios mínimos, sin embargo se resalta que estos no deben ser iniciativas, presentando oportunidad de mejora.
252	Porcentaje de mantenimiento y conservación a las bibliotecas	ACTIVIDAD 2.1	Gestión	SI	SI	SI	SI	SI	SI	SI	SI	SI	El indicador cumple con los criterios mínimos, sin embargo se resalta que estos no deben ser iniciativas, presentando oportunidad de mejora.
253	Total de consultas y acceso al servicio bibliotecario	ACTIVIDAD 2.2	Gestión	SI	SI	SI	SI	SI	SI	SI	SI	SI	El indicador cumple con los criterios mínimos, sin embargo se resalta que estos no deben ser iniciativas, presentando oportunidad de mejora.
254	Porcentaje de acciones implementadas para fomentar el uso de las bibliotecas y apropiación de los servicios bibliotecarios	FIN 1	Estratégico	SI	SI	SI	SI	SI	SI	SI	SI	SI	El indicador cumple con los criterios mínimos, sin embargo se resalta que estos no deben ser iniciativas, presentando oportunidad de mejora.
255	Porcentaje de avances de inversión	PROYECTO 1	Estratégico	SI	SI	SI	SI	SI	SI	SI	SI	SI	El indicador cumple con los criterios mínimos, sin embargo se resalta que estos no deben ser iniciativas, presentando oportunidad de mejora.
256	Porcentaje de apoyos entregados	COMPONENTE 1	Estratégico	SI	SI	SI	SI	SI	SI	SI	SI	SI	El indicador cumple con los criterios mínimos, sin embargo se resalta que estos no deben ser iniciativas, presentando oportunidad de mejora.
257	Porcentaje de apoyos entregados	ACTIVIDAD 1.1	Gestión	SI	SI	SI	SI	SI	SI	SI	SI	SI	El indicador cumple con los criterios mínimos, sin embargo se resalta que estos no deben ser iniciativas, presentando oportunidad de mejora.
258	Porcentaje de apoyos entregados	ACTIVIDAD 1.2	Gestión	SI	SI	SI	SI	SI	SI	SI	SI	SI	El indicador cumple con los criterios mínimos, sin embargo se resalta que estos no deben ser iniciativas, presentando oportunidad de mejora.
259	Porcentaje de apoyos entregados	ACTIVIDAD 1.3	Gestión	SI	SI	SI	SI	SI	SI	SI	SI	SI	El indicador cumple con los criterios mínimos, sin embargo se resalta que estos no deben ser iniciativas, presentando oportunidad de mejora.
260	Porcentaje de apoyos entregados	COMPONENTE 2	Estratégico	SI	SI	SI	SI	SI	SI	SI	SI	SI	El indicador cumple con los criterios mínimos, sin embargo se resalta que estos no deben ser iniciativas, presentando oportunidad de mejora.



H. AYUNTAMIENTO MUNICIPAL CONSTITUCIONAL DE COYUCA DE CATALAN, GUERRERO
 TESORERÍA MUNICIPAL
 2018-2021

H. AYUNTAMIENTO MUNICIPAL CONSTITUCIONAL DE COYUCA DE CATALAN, GUERRERO
 ORGANISMO DE CONTROL INTERNO
 2018-2021

H. AYUNTAMIENTO MUNICIPAL CONSTITUCIONAL DE COYUCA DE CATALAN, GUERRERO
 2018-2021

H. AYUNTAMIENTO MUNICIPAL CONSTITUCIONAL DE COYUCA DE CATALAN, GUERRERO
 PRESIDENCIA MUNICIPAL
 2018-2021

C. P. Jolguer Rodríguez Gama
 Contralor Interno

10



H. AYUNTAMIENTO MUNICIPAL CONSTITUCIONAL DE COYUCA DE CATALÁN, GUERRERO
Cuestionario para validación de Indicadores



No.	Nombre del Indicador	MIB	LPI/PII	CRITERIOS										Validación	Comentarios	
				CLARIDAD		RELEVANCIA		MONTOREABILIDAD		ADECUACIÓN		Oportunidad de mejora				
				¿El método de cálculo del indicador es coherente con su nombre?	¿La descripción de las variables del método de cálculo permite hacer cualquier concepto incluido en la misma?	¿El indicador refleja un factor o variable central del logro del objetivo?	¿El indicador está asociado a una meta (1) específica (1), de frecuencia de medición?	¿Los datos de verificación del indicador son consistentes?	¿Este congruencia en el establecimiento de metas anuales?	¿La definición del indicador es clara y precisa?	¿Este indicador cumple con los criterios mínimos sin embargo se resulta que estos no deben ser limitativos?	¿Este indicador cumple con los criterios mínimos sin embargo se resulta que estos no deben ser limitativos?	¿Este indicador cumple con los criterios mínimos sin embargo se resulta que estos no deben ser limitativos?	¿Este indicador cumple con los criterios mínimos sin embargo se resulta que estos no deben ser limitativos?	¿Este indicador cumple con los criterios mínimos sin embargo se resulta que estos no deben ser limitativos?	
261	Porcentaje de pláticas realizadas	Gestión		S	S	S	S	S	S	S	S	S	S	S	S	El indicador cumple con los criterios mínimos sin embargo se resulta que estos no deben ser limitativos. presentando oportunidad de mejora.
262	Porcentaje de asesoramientos realizados	Gestión		S	S	S	S	S	S	S	S	S	S	S	S	El indicador cumple con los criterios mínimos sin embargo se resulta que estos no deben ser limitativos. presentando oportunidad de mejora.
263	Porcentaje de programas retirados	FIN 1	Estratégico	S	S	S	S	S	S	S	S	S	S	S	S	El indicador cumple con los criterios mínimos sin embargo se resulta que estos no deben ser limitativos. presentando oportunidad de mejora.
264	Porcentaje de eficacia en movilización de personas y medianas empresas	PROPÓSITO 1	Estratégico	S	S	S	S	S	S	S	S	S	S	S	S	El indicador cumple con los criterios mínimos sin embargo se resulta que estos no deben ser limitativos. presentando oportunidad de mejora.
265	Porcentaje de capitalización del Municipio	COMPONENTE 1	Estratégico	S	S	S	S	S	S	S	S	S	S	S	S	El indicador cumple con los criterios mínimos sin embargo se resulta que estos no deben ser limitativos. presentando oportunidad de mejora.
266	Porcentaje de desmontes de viviendas	ACTIVIDAD 1.1	Gestión	S	S	S	S	S	S	S	S	S	S	S	S	El indicador cumple con los criterios mínimos sin embargo se resulta que estos no deben ser limitativos. presentando oportunidad de mejora.
267	Porcentaje de satisfacción en el abastecimiento de servicio de alumbrado público municipal	FIN 1	Estratégico	S	S	S	S	S	S	S	S	S	S	S	S	El indicador cumple con los criterios mínimos sin embargo se resulta que estos no deben ser limitativos. presentando oportunidad de mejora.
268	Tasa de ventación en la instalación de luminarias del alumbrado público municipal	PROPÓSITO 1	Estratégico	S	S	S	S	S	S	S	S	S	S	S	S	El indicador cumple con los criterios mínimos sin embargo se resulta que estos no deben ser limitativos. presentando oportunidad de mejora.
269	Porcentaje de mantenimiento realizados	COMPONENTE 1	Estratégico	S	S	S	S	S	S	S	S	S	S	S	S	El indicador cumple con los criterios mínimos sin embargo se resulta que estos no deben ser limitativos. presentando oportunidad de mejora.
270	Porcentaje en las fallas del sistema de alumbrado público municipal	ACTIVIDAD 1.1	Gestión	S	S	S	S	S	S	S	S	S	S	S	S	El indicador cumple con los criterios mínimos sin embargo se resulta que estos no deben ser limitativos. presentando oportunidad de mejora.
271	Participación en la gestión de los recursos para mejorar el mantenimiento al sistema de alumbrado público	ACTIVIDAD 1.1	Gestión	S	S	S	S	S	S	S	S	S	S	S	S	El indicador cumple con los criterios mínimos sin embargo se resulta que estos no deben ser limitativos. presentando oportunidad de mejora.
272	Porcentaje de la instalación del sistema de alumbrado público en el alumbrado público	PROPÓSITO 1	Estratégico	S	S	S	S	S	S	S	S	S	S	S	S	El indicador cumple con los criterios mínimos sin embargo se resulta que estos no deben ser limitativos. presentando oportunidad de mejora.
273	Porcentaje en la elaboración de proyectos para la sustitución de las luminarias de alumbrado público	ACTIVIDAD 1.1	Gestión	S	S	S	S	S	S	S	S	S	S	S	S	El indicador cumple con los criterios mínimos sin embargo se resulta que estos no deben ser limitativos. presentando oportunidad de mejora.

H. AYUNTAMIENTO MUNICIPAL CONSTITUCIONAL DE COYUCA DE CATALÁN, GUERRERO
TESORERÍA MUNICIPAL
2018-2021
S. J. O. Contreras H.

H. AYUNTAMIENTO MUNICIPAL CONSTITUCIONAL DE COYUCA DE CATALÁN, GUERRERO
E. J. O. Contreras H.
CONTRALOR INTERNO

H. AYUNTAMIENTO MUNICIPAL CONSTITUCIONAL DE COYUCA DE CATALÁN, GUERRERO
S. J. O. Contreras H.
2018-2021

H. AYUNTAMIENTO MUNICIPAL CONSTITUCIONAL DE COYUCA DE CATALÁN, GUERRERO
CONTRALOR INTERNO



H. AYUNTAMIENTO MUNICIPAL CONSTITUCIONAL DE COYUCA DE CATALÁN, GUERRERO
Cuestionario para validación de indicadores



CRITERIOS
EJERCICIO FISCAL 2021

No.	Nombre del indicador	MII	LPPIN	CLARIDAD		RELEVANCIA		MONITOREABILIDAD		ADECUACION		Comentarios
				SI	NO	SI	NO	SI	NO	SI	NO	
274	Tasa de variación anual del valor de la producción del sector primario	FIN 1	Estratégico	SI	SI	SI	SI	SI	SI	SI	SI	El indicador cumple con los criterios mínimos, sin embargo se recomienda que estos no deban ser presentados por oportunidad de mejora.
275	Porcentaje de eventos de productores beneficiados con los programas otorgados	PROPÓSITO 1	Estratégico	SI	SI	SI	SI	SI	SI	SI	SI	El indicador cumple con los criterios mínimos, sin embargo se recomienda que estos no deban ser presentados por oportunidad de mejora.
276	Tasa de variación anual de proyectos de servicios otorgados a los productores	COMPONENTE 1	Estratégico	SI	SI	SI	SI	SI	SI	SI	SI	El indicador cumple con los criterios mínimos, sin embargo se recomienda que estos no deban ser presentados por oportunidad de mejora.
277	Tasa de variación anual de actividades recibidas	ACTIVIDAD 1.1	Gestión	SI	SI	SI	SI	SI	SI	SI	SI	El indicador cumple con los criterios mínimos, sin embargo se recomienda que estos no deban ser presentados por oportunidad de mejora.
278	Porcentaje de avances de recursos pagados	ACTIVIDAD 1.2	Gestión	SI	SI	SI	SI	SI	SI	SI	SI	El indicador cumple con los criterios mínimos, sin embargo se recomienda que estos no deban ser presentados por oportunidad de mejora.
279	Tasa de variación de recursos ambientales censados	FIN 1	Estratégico	SI	SI	SI	SI	SI	SI	SI	SI	El indicador cumple con los criterios mínimos, sin embargo se recomienda que estos no deban ser presentados por oportunidad de mejora.
280	Porcentaje de población beneficiada	PROPÓSITO 1	Estratégico	SI	SI	SI	SI	SI	SI	SI	SI	El indicador cumple con los criterios mínimos, sin embargo se recomienda que estos no deban ser presentados por oportunidad de mejora.
281	Porcentaje de campañas realizadas	COMPONENTE 1	Estratégico	SI	SI	SI	SI	SI	SI	SI	SI	El indicador cumple con los criterios mínimos, sin embargo se recomienda que estos no deban ser presentados por oportunidad de mejora.
282	Porcentaje de públicas realizadas	ACTIVIDAD 1.1	Gestión	SI	SI	SI	SI	SI	SI	SI	SI	El indicador cumple con los criterios mínimos, sin embargo se recomienda que estos no deban ser presentados por oportunidad de mejora.
283	Porcentaje de acciones o cartillas colocadas	COMPONENTE 2	Estratégico	SI	SI	SI	SI	SI	SI	SI	SI	El indicador cumple con los criterios mínimos, sin embargo se recomienda que estos no deban ser presentados por oportunidad de mejora.
284	Porcentaje de áreas reforestadas o rehabilitadas	ACTIVIDAD 2.1	Gestión	SI	SI	SI	SI	SI	SI	SI	SI	El indicador cumple con los criterios mínimos, sin embargo se recomienda que estos no deban ser presentados por oportunidad de mejora.
285	Porcentaje de áreas reforestadas o rehabilitadas	FIN 1	Estratégico	SI	SI	SI	SI	SI	SI	SI	SI	El indicador cumple con los criterios mínimos, sin embargo se recomienda que estos no deban ser presentados por oportunidad de mejora.
286	Porcentaje de áreas reforestadas o rehabilitadas	PROPÓSITO 1	Estratégico	SI	SI	SI	SI	SI	SI	SI	SI	El indicador cumple con los criterios mínimos, sin embargo se recomienda que estos no deban ser presentados por oportunidad de mejora.



H. AYUNTAMIENTO MUNICIPAL
CONSTITUCIONAL DE
COYUCA DE CATALÁN, GRU
2018 - 2021

H. AYUNTAMIENTO MUNICIPAL
CONSTITUCIONAL DE
COYUCA DE CATALÁN, GRU
PRESIDENCIA MUNICIPAL
2018 - 2021

H. AYUNTAMIENTO MUNICIPAL
CONSTITUCIONAL DE
COYUCA DE CATALÁN, GRU
TESORERIA MUNICIPAL
2018-2021

5 de 10
Cesar Pascual

C.P. Jorgue Rodríguez Gama
Contralor Interno



H. AYUNTAMIENTO MUNICIPAL CONSTITUCIONAL DE COAHUILA DE CATALÁN, GUERRERO
 Cuestionario para validación de Indicadores



EJERCICIO FISCAL 2021

No.	Nombre del Indicador	MR	LPRH	CLARIDAD		RELEVANCIA		MONITOREABILIDAD		ADECUACIÓN		Validación	Comentarios
				SI/NO	SI/NO	SI/NO	SI/NO	SI/NO	SI/NO	SI/NO	SI/NO		
287	Porcentaje de proyectos financiados para su cumplimiento.	COMPONENTE 1	Estratégico	SI	SI	SI	SI	SI	SI	SI	SI	✓	El indicador cumple con los criterios mínimos, sin embargo se resulta que estos no deben ser presentados oportunamente.
288	Porcentaje de personal con perfil correcto.	ACTIVIDAD 1.1	Gestión	SI	SI	SI	SI	SI	SI	SI	SI	✓	El indicador cumple con los criterios mínimos, sin embargo se resulta que estos no deben ser presentados oportunamente.
289	Porcentaje de migrantes atendidos.	FIN 1	Estratégico	SI	SI	SI	SI	SI	SI	SI	SI	✓	El indicador cumple con los criterios mínimos, sin embargo se resulta que estos no deben ser presentados oportunamente.
290	Porcentaje de migrantes atendidos para regresar a su lugar de origen.	PROPOSITO 1	Estratégico	SI	SI	SI	SI	SI	SI	SI	SI	✓	El indicador cumple con los criterios mínimos, sin embargo se resulta que estos no deben ser presentados oportunamente.
291	Número de migrantes atendidos con alguna acción de atención integral.	COMPONENTE 1	Estratégico	SI	SI	SI	SI	SI	SI	SI	SI	✓	El indicador cumple con los criterios mínimos, sin embargo se resulta que estos no deben ser presentados oportunamente.
292	Número de jornadas médicas realizadas.	ACTIVIDAD 1.1	Gestión	SI	SI	SI	SI	SI	SI	SI	SI	✓	El indicador cumple con los criterios mínimos, sin embargo se resulta que estos no deben ser presentados oportunamente.
293	Número de donaciones entregadas.	ACTIVIDAD 1.2	Gestión	SI	SI	SI	SI	SI	SI	SI	SI	✓	El indicador cumple con los criterios mínimos, sin embargo se resulta que estos no deben ser presentados oportunamente.
294	Número de acciones de traslado de residuos orgánicos.	ACTIVIDAD 1.3	Gestión	SI	SI	SI	SI	SI	SI	SI	SI	✓	El indicador cumple con los criterios mínimos, sin embargo se resulta que estos no deben ser presentados oportunamente.
295	Porcentaje de capacitaciones realizadas.	COMPONENTE 2	Estratégico	SI	SI	SI	SI	SI	SI	SI	SI	✓	El indicador cumple con los criterios mínimos, sin embargo se resulta que estos no deben ser presentados oportunamente.
296	Porcentaje de personal capacitado.	ACTIVIDAD 2.1	Gestión	SI	SI	SI	SI	SI	SI	SI	SI	✓	El indicador cumple con los criterios mínimos, sin embargo se resulta que estos no deben ser presentados oportunamente.
297	Variación porcentual de eliminación de sobre peso y obesidad.	FIN 1	Estratégico	SI	SI	SI	SI	SI	SI	SI	SI	✓	El indicador cumple con los criterios mínimos, sin embargo se resulta que estos no deben ser presentados oportunamente.
298	Porcentaje de acciones de atención integral realizadas.	PROPOSITO 1	Estratégico	SI	SI	SI	SI	SI	SI	SI	SI	✓	El indicador cumple con los criterios mínimos, sin embargo se resulta que estos no deben ser presentados oportunamente.
299	Porcentaje de acciones de atención integral realizadas.	COMPONENTE 1	Estratégico	SI	SI	SI	SI	SI	SI	SI	SI	✓	El indicador cumple con los criterios mínimos, sin embargo se resulta que estos no deben ser presentados oportunamente.

H. AYUNTAMIENTO MUNICIPAL CONSTITUCIONAL DE COAHUILA DE CATALÁN, GUERRERO
 PRESIDENTE MUNICIPAL
 2018-2021

H. AYUNTAMIENTO MUNICIPAL CONSTITUCIONAL DE COAHUILA DE CATALÁN, GUERRERO
 CONTROL INTERNO
 2018-2021
 Blabando

H. AYUNTAMIENTO MUNICIPAL CONSTITUCIONAL DE COAHUILA DE CATALÁN, GUERRERO
 TRESORERÍA MUNICIPAL
 2018-2021

H. AYUNTAMIENTO MUNICIPAL CONSTITUCIONAL DE COAHUILA DE CATALÁN, GUERRERO
 TRESORERÍA MUNICIPAL
 2018-2021

cesoy Pajant 4

C.P. Jolguer Rodriguez Gama
 Contralor Interno



H. AYUNTAMIENTO MUNICIPAL CONSTITUCIONAL DE COYUCA DE CATALÁN, GUERRERO
Cuestionario para validación de Indicadores



No.	Nombre del Indicador	MBR	LFRPH	CRITERIO				MONITOREABILIDAD				ADECUACION				Validado	Comentarios
				CLARIDAD	RELEVANCIA	FEASIBILIDAD	ACCESIBILIDAD	SI	NO	SI	NO	SI	NO	SI	NO		
300	Porcentaje de trabajos de fitorrealizados	ACTIVIDAD 1.1	Gestión	¿El método de cálculo del indicador es coherente con el método de cálculo de los demás indicadores que conforman el sistema de indicadores del indicador?	¿El indicador mide un factor o variable central del logro de objetivos?	¿El indicador está asociado a una meta específica (a, b, c) que se relaciona con la frecuencia de medición establecida?	¿El indicador tiene un valor de línea base para su seguimiento?	¿Los medios de verificación del indicador son consistentes?	¿Existe congruencia entre el indicador y las metas establecidas?	¿La dimensión del indicador es adecuada para medir el indicador?	¿El indicador cumple con los criterios mínimos sin embargo se resalta que estos no deben ser limitativos, presentando oportunidades de mejora.	✓					
301	Porcentaje de trabajos de fitorrealizados	ACTIVIDAD 1.2	Gestión	¿El método de cálculo del indicador es coherente con el método de cálculo de los demás indicadores que conforman el sistema de indicadores del indicador?	¿El indicador mide un factor o variable central del logro de objetivos?	¿El indicador está asociado a una meta específica (a, b, c) que se relaciona con la frecuencia de medición establecida?	¿El indicador tiene un valor de línea base para su seguimiento?	¿Los medios de verificación del indicador son consistentes?	¿Existe congruencia entre el indicador y las metas establecidas?	¿La dimensión del indicador es adecuada para medir el indicador?	✓						
302	Porcentaje de estrategias operativas e implementadas	ACTIVIDAD 1.3	Gestión	¿El método de cálculo del indicador es coherente con el método de cálculo de los demás indicadores que conforman el sistema de indicadores del indicador?	¿El indicador mide un factor o variable central del logro de objetivos?	¿El indicador está asociado a una meta específica (a, b, c) que se relaciona con la frecuencia de medición establecida?	¿El indicador tiene un valor de línea base para su seguimiento?	¿Los medios de verificación del indicador son consistentes?	¿Existe congruencia entre el indicador y las metas establecidas?	¿La dimensión del indicador es adecuada para medir el indicador?	✓						
303	Porcentaje de los recursos económicos para crear nuevos espacios deportivos.	COMPONENTE 2	Estrategia	¿El método de cálculo del indicador es coherente con el método de cálculo de los demás indicadores que conforman el sistema de indicadores del indicador?	¿El indicador mide un factor o variable central del logro de objetivos?	¿El indicador está asociado a una meta específica (a, b, c) que se relaciona con la frecuencia de medición establecida?	¿El indicador tiene un valor de línea base para su seguimiento?	¿Los medios de verificación del indicador son consistentes?	¿Existe congruencia entre el indicador y las metas establecidas?	¿La dimensión del indicador es adecuada para medir el indicador?	✓						
304	Porcentaje de modernizaciones y presentaciones realizadas	ACTIVIDAD 2.1	Gestión	¿El método de cálculo del indicador es coherente con el método de cálculo de los demás indicadores que conforman el sistema de indicadores del indicador?	¿El indicador mide un factor o variable central del logro de objetivos?	¿El indicador está asociado a una meta específica (a, b, c) que se relaciona con la frecuencia de medición establecida?	¿El indicador tiene un valor de línea base para su seguimiento?	¿Los medios de verificación del indicador son consistentes?	¿Existe congruencia entre el indicador y las metas establecidas?	¿La dimensión del indicador es adecuada para medir el indicador?	✓						
305	Porcentaje en el mantenimiento a la infraestructura física de los espacios deportivos.	ACTIVIDAD 2.2	Gestión	¿El método de cálculo del indicador es coherente con el método de cálculo de los demás indicadores que conforman el sistema de indicadores del indicador?	¿El indicador mide un factor o variable central del logro de objetivos?	¿El indicador está asociado a una meta específica (a, b, c) que se relaciona con la frecuencia de medición establecida?	¿El indicador tiene un valor de línea base para su seguimiento?	¿Los medios de verificación del indicador son consistentes?	¿Existe congruencia entre el indicador y las metas establecidas?	¿La dimensión del indicador es adecuada para medir el indicador?	✓						
306	Porcentaje de servicios de mantenimiento realizados	FIN 1	Estrategia	¿El método de cálculo del indicador es coherente con el método de cálculo de los demás indicadores que conforman el sistema de indicadores del indicador?	¿El indicador mide un factor o variable central del logro de objetivos?	¿El indicador está asociado a una meta específica (a, b, c) que se relaciona con la frecuencia de medición establecida?	¿El indicador tiene un valor de línea base para su seguimiento?	¿Los medios de verificación del indicador son consistentes?	¿Existe congruencia entre el indicador y las metas establecidas?	¿La dimensión del indicador es adecuada para medir el indicador?	✓						
307	Porcentaje de calles y áreas verdes atendidas	PROYECTO 1	Estrategia	¿El método de cálculo del indicador es coherente con el método de cálculo de los demás indicadores que conforman el sistema de indicadores del indicador?	¿El indicador mide un factor o variable central del logro de objetivos?	¿El indicador está asociado a una meta específica (a, b, c) que se relaciona con la frecuencia de medición establecida?	¿El indicador tiene un valor de línea base para su seguimiento?	¿Los medios de verificación del indicador son consistentes?	¿Existe congruencia entre el indicador y las metas establecidas?	¿La dimensión del indicador es adecuada para medir el indicador?	✓						
308	Porcentaje de mantenimiento con impresos realizados	COMPONENTE 1	Estrategia	¿El método de cálculo del indicador es coherente con el método de cálculo de los demás indicadores que conforman el sistema de indicadores del indicador?	¿El indicador mide un factor o variable central del logro de objetivos?	¿El indicador está asociado a una meta específica (a, b, c) que se relaciona con la frecuencia de medición establecida?	¿El indicador tiene un valor de línea base para su seguimiento?	¿Los medios de verificación del indicador son consistentes?	¿Existe congruencia entre el indicador y las metas establecidas?	¿La dimensión del indicador es adecuada para medir el indicador?	✓						
309	Porcentaje de rehabilitación y mantenimiento de la infraestructura de las áreas verdes	ACTIVIDAD 1.1	Gestión	¿El método de cálculo del indicador es coherente con el método de cálculo de los demás indicadores que conforman el sistema de indicadores del indicador?	¿El indicador mide un factor o variable central del logro de objetivos?	¿El indicador está asociado a una meta específica (a, b, c) que se relaciona con la frecuencia de medición establecida?	¿El indicador tiene un valor de línea base para su seguimiento?	¿Los medios de verificación del indicador son consistentes?	¿Existe congruencia entre el indicador y las metas establecidas?	¿La dimensión del indicador es adecuada para medir el indicador?	✓						
310	Porcentaje de calles atendidas con impresos realizados	COMPONENTE 2	Estrategia	¿El método de cálculo del indicador es coherente con el método de cálculo de los demás indicadores que conforman el sistema de indicadores del indicador?	¿El indicador mide un factor o variable central del logro de objetivos?	¿El indicador está asociado a una meta específica (a, b, c) que se relaciona con la frecuencia de medición establecida?	¿El indicador tiene un valor de línea base para su seguimiento?	¿Los medios de verificación del indicador son consistentes?	¿Existe congruencia entre el indicador y las metas establecidas?	¿La dimensión del indicador es adecuada para medir el indicador?	✓						
311	Porcentaje de los servicios de mantenimiento de la infraestructura de las áreas verdes	ACTIVIDAD 2.1	Gestión	¿El método de cálculo del indicador es coherente con el método de cálculo de los demás indicadores que conforman el sistema de indicadores del indicador?	¿El indicador mide un factor o variable central del logro de objetivos?	¿El indicador está asociado a una meta específica (a, b, c) que se relaciona con la frecuencia de medición establecida?	¿El indicador tiene un valor de línea base para su seguimiento?	¿Los medios de verificación del indicador son consistentes?	¿Existe congruencia entre el indicador y las metas establecidas?	¿La dimensión del indicador es adecuada para medir el indicador?	✓						
312	Porcentaje de trabajos de mantenimiento de la infraestructura de las áreas verdes	COMPONENTE 2	Estrategia	¿El método de cálculo del indicador es coherente con el método de cálculo de los demás indicadores que conforman el sistema de indicadores del indicador?	¿El indicador mide un factor o variable central del logro de objetivos?	¿El indicador está asociado a una meta específica (a, b, c) que se relaciona con la frecuencia de medición establecida?	¿El indicador tiene un valor de línea base para su seguimiento?	¿Los medios de verificación del indicador son consistentes?	¿Existe congruencia entre el indicador y las metas establecidas?	¿La dimensión del indicador es adecuada para medir el indicador?	✓						

H. AYUNTAMIENTO MUNICIPAL
CONSTITUCIONAL DE
COYUCA DE CATALÁN, GRO.
PRESIDENCIA MUNICIPAL
2018 - 2021

H. AYUNTAMIENTO MUNICIPAL
CONSTITUCIONAL DE
COYUCA DE CATALÁN, GRO.
Eliodoro Pagan de
2018-2021

H. AYUNTAMIENTO MUNICIPAL
CONSTITUCIONAL DE
COYUCA DE CATALÁN, GRO.
Eliodoro Pagan de
2018-2021

H. AYUNTAMIENTO MUNICIPAL
CONSTITUCIONAL DE
COYUCA DE CATALÁN, GRO.
TESORERÍA MUNICIPAL
2018-2021

cey
Rozalva

C.P. Jolguer Rodriguez Gama
Contralor Interno



H. AYUNTAMIENTO MUNICIPAL CONSTITUCIONAL DE COYUCA DE CATALÁN, GUERRERO
Cuestionario para validación de Indicadores
EJERCICIO FISCAL 2021



No.	Nombre del indicador	MIR	LPRRI	CRITERIOS										Validado	Comentarios	
				CLARIDAD	RELEVANCIA	MONITOREABILIDAD		ADECUACIÓN		RELEVANCIA						
				¿El método de cálculo del indicador es conforme con su nombre?	¿La descripción de las variables del método de cálculo permite tener claridad sobre cualquier concepto incluido en la misma?	¿El indicador refleja un factor o variable central del logro del objetivo?	¿El indicador está asociado a una línea de acción o a la ejecución de una actividad?	¿El indicador tiene un valor de línea base para su seguimiento?	¿Las medidas de monitoreo en el indicador son consistentes?	¿Este componente en el establecimiento de metas empuja calidad o economía?	¿La descripción del indicador indica si se trata de un indicador de resultado o de proceso?					
				SI	SI	SI	SI	SI	SI	SI	SI	SI	SI	SI	SI	
313	Porcentaje de servicios de hecho realizados	ACTIVIDAD 3.1	Gestión	SI	SI	SI	SI	SI	SI	SI	SI	SI	SI	SI	SI	El indicador cumple con los criterios mínimos, sin embargo se resulta que estos no deben ser limitativos, presentando oportunidad de mejora.
314	Porcentaje de acciones implementadas para fomentar las actividades mineras	FIN 1	Estratégico	SI	SI	SI	SI	SI	SI	SI	SI	SI	SI	SI	SI	El indicador cumple con los criterios mínimos, sin embargo se resulta que estos no deben ser limitativos, presentando oportunidad de mejora.
315	Porcentaje de iniciativas que se aplican a la actividad minera	PROPOSITO 1	Estratégico	SI	SI	SI	SI	SI	SI	SI	SI	SI	SI	SI	SI	El indicador cumple con los criterios mínimos, sin embargo se resulta que estos no deben ser limitativos, presentando oportunidad de mejora.
316	Porcentaje de programas realizados	COMPONENTE 1	Estratégico	SI	SI	SI	SI	SI	SI	SI	SI	SI	SI	SI	SI	El indicador cumple con los criterios mínimos, sin embargo se resulta que estos no deben ser limitativos, presentando oportunidad de mejora.
317	Porcentaje de apoyos entregados	ACTIVIDAD 1.1	Gestión	SI	SI	SI	SI	SI	SI	SI	SI	SI	SI	SI	SI	El indicador cumple con los criterios mínimos, sin embargo se resulta que estos no deben ser limitativos, presentando oportunidad de mejora.
318	Porcentaje de propiedades de hogares y cadenas de valor en el sector municipal	FIN 1	Estratégico	SI	SI	SI	SI	SI	SI	SI	SI	SI	SI	SI	SI	El indicador cumple con los criterios mínimos, sin embargo se resulta que estos no deben ser limitativos, presentando oportunidad de mejora.
319	Porcentaje de poblaciones satisfechas con el servicio de agua municipal	PROPOSITO 1	Estratégico	SI	SI	SI	SI	SI	SI	SI	SI	SI	SI	SI	SI	El indicador cumple con los criterios mínimos, sin embargo se resulta que estos no deben ser limitativos, presentando oportunidad de mejora.
320	Porcentaje de personal con capacitación	COMPONENTE 1	Estratégico	SI	SI	SI	SI	SI	SI	SI	SI	SI	SI	SI	SI	El indicador cumple con los criterios mínimos, sin embargo se resulta que estos no deben ser limitativos, presentando oportunidad de mejora.
321	Porcentaje de asignaciones realizadas	ACTIVIDAD 1.1	Gestión	SI	SI	SI	SI	SI	SI	SI	SI	SI	SI	SI	SI	El indicador cumple con los criterios mínimos, sin embargo se resulta que estos no deben ser limitativos, presentando oportunidad de mejora.
322	Porcentaje de personal contratado	ACTIVIDAD 1.2	Gestión	SI	SI	SI	SI	SI	SI	SI	SI	SI	SI	SI	SI	El indicador cumple con los criterios mínimos, sin embargo se resulta que estos no deben ser limitativos, presentando oportunidad de mejora.
323	Porcentaje de gestión de recursos	COMPONENTE 2	Estratégico	SI	SI	SI	SI	SI	SI	SI	SI	SI	SI	SI	SI	El indicador cumple con los criterios mínimos, sin embargo se resulta que estos no deben ser limitativos, presentando oportunidad de mejora.
324	Porcentaje de personal contratado	ACTIVIDAD 2.1	Gestión	SI	SI	SI	SI	SI	SI	SI	SI	SI	SI	SI	SI	El indicador cumple con los criterios mínimos, sin embargo se resulta que estos no deben ser limitativos, presentando oportunidad de mejora.

H. AYUNTAMIENTO MUNICIPAL CONSTITUCIONAL DE COYUCA DE CATALÁN, GRO. 2018 - 2021

H. AYUNTAMIENTO MUNICIPAL CONSTITUCIONAL DE COYUCA DE CATALÁN, GRO. EJERCICIO INTERNO 2018-2021

H. AYUNTAMIENTO MUNICIPAL CONSTITUCIONAL DE COYUCA DE CATALÁN, GRO. TESORERIA MUNICIPAL 2018-2021

Julio Cesar Pazoni M

C.P. Jolguer Rodriguez Gama
Contralor Interno