

H. AYUNTAMIENTO MUNICIPAL CONSTITUCIONAL DE COYUCA DE CATALÁN



2021-2024

GOBIERNO QUE
GARANTIZA
RESULTADOS

CUENTA PÚBLICA 2021

4.7. Información de Evaluación del Desempeño

4.7.10. Acciones implementadas por el Órgano de Control Interno municipal, para lo cual deberá presentar evidencia documental respecto a:

a) Validación de los indicadores para la evaluación de la gestión municipal, en acuerdo con las secretarías, direcciones y áreas del ayuntamiento en los términos de la normatividad aplicable.



VALIDACIÓN DE LOS INDICADORES PARA LA EVALUACIÓN DE LA GESTIÓN MUNICIPAL EJERCICIO FISCAL 2021



2021-2024

H. AYUNTAMIENTO MUNICIPAL
CONSTITUCIONAL DE
COYUCA DE CATALÁN, GRO.
ÓRGANO DE
CONTROL INTERNO

ELABORÓ

C.P. Jolguer Rodríguez Gama
Contralor Interno

ESTADOS UNIDOS MEXICANOS
H. AYUNTAMIENTO MUNICIPAL
CONSTITUCIONAL DE
COYUCA DE CATALÁN, GRO.
PRESIDENCIA MUNICIPAL
2021 - 2024





2021-2024



Introducción

Actualmente hay muchos planteamientos sobre la creación de indicadores para la evaluación de la gestión municipal, las tendencias metodológicas buscan homologar los criterios generales que deben contener la construcción de estos.

El proceso de la determinación y validación de indicadores debe ser en base a criterios previamente establecidos que permitan la obtención de resultados convenientes para el ayuntamiento, los cuales ayuden al cumplimiento y seguimiento de las metas establecidas en los programas municipales.

En general los indicadores permiten monitorear y comunicar información sobre el progreso de los programas municipales proporcionando datos manejables para evaluar una realidad presentada en un tiempo determinado.





2021-2024

H. Ayuntamiento Municipal Constitucional Coyuca de Catalán, Gro. 2021-2024

GOBIERNO QUE
GARANTIZA
RESULTADOS



Validación de Indicadores; Criterios y formato de validación

La aprobación de indicadores es el proceso mediante el cual el H. Ayuntamiento Municipal Constitucional de Coyuca de Catalán, Guerrero, establece si los indicadores de resultados, servicios y gestión de los programas municipales cumplen con los criterios mínimos necesarios para medir los objetivos de dichos programas en un punto determinado en el tiempo.

Programas presupuestarios sujetos al proceso de aprobación son los programas municipales por ejecutar, a cargo de las unidades responsables.

Se aprueban los indicadores de la MIR para el ejercicio fiscal correspondiente. El dictamen se emite sobre el conjunto de indicadores es decir, no se aprueban indicadores de manera individual. Asimismo, la aprobación no implica la aprobación de la MIR ni de ningún otro aspecto del programa; únicamente de los criterios mínimos de sus indicadores.

Los criterios mínimos son los siguientes:



H. AYUNTAMIENTO MUNICIPAL
CONSTITUCIONAL DE
COYUCA DE CATALÁN, GRO.
TESORERÍA
MUNICIPAL
2021 - 2024



H. AYUNTAMIENTO MUNICIPAL
CONSTITUCIONAL DE
COYUCA DE CATALÁN, GRO.
PRESIDENCIA MUNICIPAL
2021 - 2024



Plaza principal, Coyuca de Catalán, Gro. C.P. 40700



<http://coyucadecatalan.guerrero.gob.mx/>



ayuntamiento.municipal.cc@gmail.com



000000



2021-2024

H. Ayuntamiento Municipal Constitucional Coyuca de Catalán, Gro. 2021-2024



H. AYUNTAMIENTO MUNICIPAL
CONSTITUCIONAL DE
COYUCA DE CATALÁN, GRO.
PRESIDENCIA MUNICIPAL
2021 - 2024

Relevancia

Un indicador es relevante cuando aporta información de al menos un factor relevante del objetivo al cual se encuentra asociado, es decir, debe estar definido sobre algún aspecto importante con sentido práctico. Esto implica, además, que en el indicador se especifique al menos una meta acorde con su frecuencia de medición y que esté construido como la relación de dos o más variables.



H. AYUNTAMIENTO MUNICIPAL
CONSTITUCIONAL DE
COYUCA DE CATALÁN, GRO.
ORGANO DE
CONTROL INTERNO
2021 - 2024

Adecuación

Un indicador es adecuado cuando aporta la información suficiente para emitir un juicio terminal y homogéneo respecto del desempeño del programa, es decir, que distintos actores pueden llegar a conclusiones similares al interpretar el indicador. Lo anterior implica que las metas anuales y sexenales sean congruentes con el sentido del indicador (ascendente o descendente) y que su dimensión (eficiencia, eficacia, calidad o economía) sea consistente con los conceptos de la MML.



H. AYUNTAMIENTO MUNICIPAL
CONSTITUCIONAL DE
COYUCA DE CATALÁN, GRO.
TESORERIA
MUNICIPAL
2021 - 2024

Claridad

Un indicador es claro cuando no existen dudas acerca de qué es lo que busca medir. Esto implica que el nombre del indicador sea auto explicativo y acorde con el método de cálculo, que la frecuencia de medición y la unidad de medida entre las variables que integran el



H. AYUNTAMIENTO MUNICIPAL
CONSTITUCIONAL DE
COYUCA DE CATALÁN, GRO.
SECRETARÍA
2021 - 2024



Plaza principal, Coyuca de Catalán, Gro. C.P. 40700



<http://coyucadecatalan.guerrero.gob.mx/>



ayuntamiento.municipal.cc@gmail.com



000000



2021-2024

H. Ayuntamiento Municipal Constitucional Coyuca de Catalán, Gro. 2021-2024

GOBIERNO QUE
GARANTIZA
RESULTADOS



método de cálculo sean consistentes y que la descripción de dichas variables permita a cualquier actor comprender a qué se refieren los términos y conceptos usados.

Monitoreabilidad

Un indicador es monitoreable si la información de sus medios de verificación es precisa e inequívoca. Esto implica que se conozcan el valor de la línea base del indicador y los datos precisos para ubicar dónde es posible consultar el medio de verificación, y que la periodicidad con la cual éste se actualiza sea consistente con la frecuencia de medición del indicador.

En el siguiente cuadro se realiza una sistematización de dichos criterios que combinan requisitos tanto técnicos de la propia formulación, como aspectos que tienen que ver con su presentación:





2021-2024

H. Ayuntamiento Municipal Constitucional Coyuca de Catalán, Gro. 2021-2024

GOBIERNO QUE
GARANTIZA
RESULTADOS



Criterio	Pregunta Guía	La respuesta "si" cuando:
<p>Claridad</p>	<p>¿El método del cálculo es coherente con su nombre?</p> <p>¿Existe coherencia entre las variables que conforman el método de cálculo del indicador?</p> <p>¿La descripción de las variables del método de cálculo permite tener claridad sobre cualquier concepto incluido en este</p>	<ul style="list-style-type: none"> • En el nombre del indicador se especifica el tipo de expresión matemática establecida en el método de cálculo. • En el nombre del indicador se expresa la relación de variables que se establece en el método de cálculo. • La frecuencia de medición del numerador es coherente con la del denominador según el tipo de expresión matemática del método de cálculo. • La unidad de medida del numerador es coherente con la del denominador según el tipo de expresión matemática del método de cálculo. • La definición de las variables es clara. • En caso de usarse conceptos subjetivos o especializados se explica a que se refieren.
<p>Relevancia</p>	<p>¿El indicador refleja un factor o variable central del logro del objetivo?</p> <p>¿El indicador está asociado a una meta específica, de acuerdo a la frecuencia de medición establecida?</p>	<ul style="list-style-type: none"> • El indicador da cuenta de al menos un factor relevante del objetivo al cual está asociado. • El método de cálculo del indicador está expresado como la relación de dos o más variables. • El indicador tiene especificada al menos una meta y ésta es acorde con su frecuencia de medición.
<p>Monitoreabilidad</p>	<p>¿El indicador tiene un valor de línea base para su seguimiento?</p>	<ul style="list-style-type: none"> • El indicador tiene especificado el valor de línea de base, o bien, especifica cuándo se contará con dicha información.

ESTADOS UNIDOS MEXICANOS
H. AYUNTAMIENTO MUNICIPAL CONSTITUCIONAL DE COYUCA DE CATALÁN, GRO.
PRESIDENCIA MUNICIPAL
2021 - 2024

ESTADOS UNIDOS MEXICANOS
H. AYUNTAMIENTO MUNICIPAL CONSTITUCIONAL DE COYUCA DE CATALÁN, GRO.
TESORERÍA MUNICIPAL
2021 - 2024

H. AYUNTAMIENTO MUNICIPAL CONSTITUCIONAL COYUCA DE CATALÁN, GRO.

ESTADOS UNIDOS MEXICANOS
H. AYUNTAMIENTO MUNICIPAL CONSTITUCIONAL DE COYUCA DE CATALÁN, GRO.
SINDICATURA



2021-2024

H. Ayuntamiento Municipal Constitucional Coyuca de Catalán, Gro. 2021-2024



	¿Los medios de verificación planteados en el indicador son consistentes?	<ul style="list-style-type: none"> • La frecuencia de medición del indicador coincide con la frecuencia con la cual los medios de verificación están disponibles o son actualizados. • Los datos de las variables que integran el método de cálculo efectivamente se encuentran en el medio de verificación planteado.
Adecuado	<p>¿Existe congruencia en el establecimiento de metas anuales y sexenales?</p> <p>¿La dimensión del indicador está bien identificada?</p>	<ul style="list-style-type: none"> • Las metas anuales y sexenales son congruentes con el sentido del indicador. • La dimensión del indicador coincide con los conceptos de las guías y manuales de la metodología de marco lógico.

ESTADOS UNIDOS MEXICANOS

H. AYUNTAMIENTO MUNICIPAL CONSTITUCIONAL DE COYUCA DE CATALÁN, GRO. PRESIDENCIA MUNICIPAL 2021 - 2024

ESTADOS UNIDOS MEXICANOS

H. AYUNTAMIENTO MUNICIPAL CONSTITUCIONAL DE COYUCA DE CATALÁN, GRO. TESORERÍA MUNICIPAL 2021 - 2024

ESTADOS UNIDOS MEXICANOS

H. AYUNTAMIENTO MUNICIPAL CONSTITUCIONAL DE COYUCA DE CATALÁN, GRO. COMITÉ INTERNO 2021 - 2024

ESTADOS UNIDOS MEXICANOS

H. AYUNTAMIENTO MUNICIPAL CONSTITUCIONAL DE COYUCA DE CATALÁN, GRO. SINDICATURA 2021 - 2024



H. Ayuntamiento Municipal Constitucional
Coyuca de Catalán, Gro.
2021-2024



Formato para validación de indicadores

CRITERIOS										Comentarios		
Nombre del Indicador	MIR	LFPRH	CLARIDAD			RELEVANCIA		MONITOREABILIDAD			ADECUACIÓN	
			¿El método de cálculo del indicador es coherente con su nombre?	¿Existe coherencia dentro de los elementos que conforman el método de cálculo del indicador?	¿La descripción de las variables del método de cálculo permite tener claridad sobre cualquier concepto incluido en la misma?	¿El indicador refleja un factor o variable central del logro del objetivo?	¿El indicador está asociado a una meta (s) específica (s), de acuerdo a la frecuencia de medición establecida?	¿El indicador tiene valor de línea base para su seguimiento?	¿Los medios de verificación planteados en el indicador son consistentes?		¿Existe congruencia en el establecimiento de metas anuales?	¿La dimensión del indicador está bien identificada? (eficacia, eficiencia, calidad o economía)
			SI/NO	SI/NO	SI/NO	SI/NO	SI/NO	SI/NO	SI/NO		SI/NO	SI/NO
"Insertar Nombre del indicador a validar"	"Fin, Propósito, Componente o Actividad"	"Estratégico o de Gestión"	"Si = Cumple con lo establecido en la pregunta"			"No = No cumple con lo establecido en la pregunta"						"Poner comentario que impulse a mejorar la construcción de Indicadores"





H. AYUNTAMIENTO MUNICIPAL CONSTITUCIONAL DE COYUCA DE CATALÁN, GUERRERO
 Questionario para validación de Indicadores
 EJERCICIO FISCAL 2021



No.	Nombre del indicador	MIR	L.FRH	CRITERIOS										Validado	Comentarios	
				CLARIDAD	RELEVANCIA	MONITOREABILIDAD	ADecuación	OPORTUNIDAD DE MEDIDA	OPORTUNIDAD DE MEDIDA	OPORTUNIDAD DE MEDIDA	OPORTUNIDAD DE MEDIDA	OPORTUNIDAD DE MEDIDA	OPORTUNIDAD DE MEDIDA			
				¿El método de cálculo del indicador es coherente con su nombre?	¿La descripción de las variables del método de cálculo permite tener claridad sobre cualquier concepto incluido en la misma?	¿El indicador refleja un factor o variable central de logro del objetivo?	¿El indicador está vinculado a los objetivos de la estrategia?	¿El indicador tiene un valor de línea base para su seguimiento?	¿Es el cumplimiento del indicador en sí mismo un indicador de éxito?	¿El indicador cumple con los criterios mínimos de oportunidad de medida?	¿El indicador cumple con los criterios mínimos de oportunidad de medida?	¿El indicador cumple con los criterios mínimos de oportunidad de medida?	¿El indicador cumple con los criterios mínimos de oportunidad de medida?	¿El indicador cumple con los criterios mínimos de oportunidad de medida?	¿El indicador cumple con los criterios mínimos de oportunidad de medida?	
				S/N	S/N	S/N	S/N	S/N	S/N	S/N	S/N	S/N	S/N	S/N	S/N	
1	Porcentaje de satisfacción ciudadana	FIN 1	Estrategico	S	S	S	S	S	S	S	S	S	S	S	S	El indicador cumple con los criterios mínimos, sin embargo se resalta que estos no deben ser presentados.
2	Porcentaje de eficiencia administrativa	PROPOSITO 1	Estrategico	S	S	S	S	S	S	S	S	S	S	S	S	El indicador cumple con los criterios mínimos, sin embargo se resalta que estos no deben ser presentados.
3	Porcentaje de cumplimiento de actividades	COMPONENTE 1	Estrategico	S	S	S	S	S	S	S	S	S	S	S	S	El indicador cumple con los criterios mínimos, sin embargo se resalta que estos no deben ser presentados.
4	Porcentaje del cumplimiento de actividades	ACTIVIDADES 1.1	Gestión	S	S	S	S	S	S	S	S	S	S	S	S	El indicador cumple con los criterios mínimos, sin embargo se resalta que estos no deben ser presentados.
5	Porcentaje de reformas presentadas	ACTIVIDADES 1.2	Gestión	S	S	S	S	S	S	S	S	S	S	S	S	El indicador cumple con los criterios mínimos, sin embargo se resalta que estos no deben ser presentados.
6	Porcentaje de cumplimiento de actividades	COMPONENTE 2	Estrategico	S	S	S	S	S	S	S	S	S	S	S	S	El indicador cumple con los criterios mínimos, sin embargo se resalta que estos no deben ser presentados.
7	Puntaje de demandas ciudadanas atendidas	ACTIVIDAD 2.1	Gestión	S	S	S	S	S	S	S	S	S	S	S	S	El indicador cumple con los criterios mínimos, sin embargo se resalta que estos no deben ser presentados.
8	Porcentaje de líneas visitadas	ACTIVIDAD 2.2	Gestión	S	S	S	S	S	S	S	S	S	S	S	S	El indicador cumple con los criterios mínimos, sin embargo se resalta que estos no deben ser presentados.
9	Porcentaje de líneas que cuentan con material verificado	FIN 1	Estrategico	S	S	S	S	S	S	S	S	S	S	S	S	El indicador cumple con los criterios mínimos, sin embargo se resalta que estos no deben ser presentados.
10	Porcentaje de actualización de inventarios	PROPOSITO 1	Estrategico	S	S	S	S	S	S	S	S	S	S	S	S	El indicador cumple con los criterios mínimos, sin embargo se resalta que estos no deben ser presentados.
11	Porcentaje de actualización de datos para el registro de patrimonio municipal	COMPONENTE 1	Estrategico	S	S	S	S	S	S	S	S	S	S	S	S	El indicador cumple con los criterios mínimos, sin embargo se resalta que estos no deben ser presentados.
12	Porcentaje de actualización de sistema de información de patrimonio municipal	ACTIVIDAD 1.1	Gestión	S	S	S	S	S	S	S	S	S	S	S	S	El indicador cumple con los criterios mínimos, sin embargo se resalta que estos no deben ser presentados.
13	Porcentaje de actualización de patrimonio municipal	ACTIVIDAD 1.2	Gestión	S	S	S	S	S	S	S	S	S	S	S	S	El indicador cumple con los criterios mínimos, sin embargo se resalta que estos no deben ser presentados.

H. AYUNTAMIENTO MUNICIPAL CONSTITUCIONAL DE COYUCA DE CATALÁN, GUERRERO
 PRESIDENCIA MUNICIPAL
 2021 - 2024

Elaboró
 K. AYUNTAMIENTO MUNICIPAL CONSTITUCIONAL DE COYUCA DE CATALÁN, GUERRERO
 C. J. P. Jolguer Rodríguez Gama
 Contrôl Interno
 2021 - 2024

H. AYUNTAMIENTO MUNICIPAL CONSTITUCIONAL DE COYUCA DE CATALÁN, GUERRERO
 TESORERÍA MUNICIPAL
 2021 - 2024



2021 - 2024

H. AYUNTAMIENTO MUNICIPAL CONSTITUCIONAL DE COYUCA DE CATALÁN, GUERRERO

Cuestionario para validación de Indicadores

EJERCICIO FISCAL 2021

No.	Nombre del indicador	MIR	LFRSH	CLARIDAD				RELEVANCIA				MONITOREABILIDAD				ADECUACIÓN				Validación	Comentarios		
				¿El método de cálculo de los indicadores es coherente con su nombre?	¿Este convenio dentro de los métodos de cálculo permite tener claridad sobre cualquier concepto incluido en el indicador?	¿La descripción de los variables del método de cálculo permite tener claridad sobre cualquier concepto incluido en el indicador?	¿El indicador refleja un factor o variable central del logro del programa?	¿El indicador refleja un factor o variable de acuerdo a la definición de medición establecida?	¿El indicador tiene un valor de línea base para su seguimiento?	¿Los métodos de verificación permitidos en el indicador son consistentes?	¿Existe congruencia en el subdominio (alcaldía, adicción o metas anuales) con la dimensión del indicador (económico, social o ambiental)?	¿Existe congruencia en el subdominio (alcaldía, adicción o metas anuales) con la dimensión del indicador (económico, social o ambiental)?											
				SI	NO	SI	NO	SI	NO	SI	NO	SI	NO	SI	NO	SI	NO	SI	NO	SI	NO		
14	Porcentaje de inventarios actualizados		Gestión	SI	NO	SI	NO	SI	NO	SI	NO	SI	NO	SI	NO	SI	NO	SI	NO	SI	NO	✓	
15	Porcentaje de recursos financieros para un gobierno organizado y responsable		Estratégico	SI	NO	SI	NO	SI	NO	SI	NO	SI	NO	SI	NO	SI	NO	SI	NO	SI	NO	✓	
16	Porcentaje de cumplimiento de metas financieras y administrativas		Estratégico	SI	NO	SI	NO	SI	NO	SI	NO	SI	NO	SI	NO	SI	NO	SI	NO	SI	NO	✓	
17	Porcentaje de metas implementadas		Estratégico	SI	NO	SI	NO	SI	NO	SI	NO	SI	NO	SI	NO	SI	NO	SI	NO	SI	NO	✓	
18	Cierre de ejercicio 2021		Gestión	SI	NO	SI	NO	SI	NO	SI	NO	SI	NO	SI	NO	SI	NO	SI	NO	SI	NO	✓	
19	Suma de las integraciones mensuales		Gestión	SI	NO	SI	NO	SI	NO	SI	NO	SI	NO	SI	NO	SI	NO	SI	NO	SI	NO	✓	
20	Porcentaje de financiamientos otorgados		Gestión	SI	NO	SI	NO	SI	NO	SI	NO	SI	NO	SI	NO	SI	NO	SI	NO	SI	NO	✓	
21	Porcentaje de cierre de obligaciones		Gestión	SI	NO	SI	NO	SI	NO	SI	NO	SI	NO	SI	NO	SI	NO	SI	NO	SI	NO	✓	
22	Porcentaje de informes presentados		Gestión	SI	NO	SI	NO	SI	NO	SI	NO	SI	NO	SI	NO	SI	NO	SI	NO	SI	NO	✓	
23	Porcentaje de declaraciones presentadas		Gestión	SI	NO	SI	NO	SI	NO	SI	NO	SI	NO	SI	NO	SI	NO	SI	NO	SI	NO	✓	
24	Porcentaje de financiamientos otorgados		Gestión	SI	NO	SI	NO	SI	NO	SI	NO	SI	NO	SI	NO	SI	NO	SI	NO	SI	NO	✓	
25	Porcentaje de acciones a cumplirse		Estratégico	SI	NO	SI	NO	SI	NO	SI	NO	SI	NO	SI	NO	SI	NO	SI	NO	SI	NO	✓	
26	Porcentaje de acciones a cumplirse		Estratégico	SI	NO	SI	NO	SI	NO	SI	NO	SI	NO	SI	NO	SI	NO	SI	NO	SI	NO	✓	

ESTADOS UNIDOS MEXICANOS
 H. AYUNTAMIENTO MUNICIPAL CONSTITUCIONAL DE COYUCA DE CATALÁN, GUERRERO
 TESOQUERIA MUNICIPAL
 2021 - 2024

ESTADOS UNIDOS MEXICANOS
 H. AYUNTAMIENTO MUNICIPAL CONSTITUCIONAL DE COYUCA DE CATALÁN, GUERRERO
 TESOQUERIA MUNICIPAL
 2021 - 2024

ESTADOS UNIDOS MEXICANOS
 H. AYUNTAMIENTO MUNICIPAL CONSTITUCIONAL DE COYUCA DE CATALÁN, GUERRERO
 PRESIDENCIA MUNICIPAL
 2021 - 2024

Elaboró
 GRG. Jolguer Rodríguez Gama
 CONTROL INTERNO



H. AYUNTAMIENTO MUNICIPAL CONSTITUCIONAL DE COYUCA DE CATALAN, GUERRERO

Cuestionario para validación de indicadores

EJERCICIO FISCAL 2021

No.	Nombre del indicador	MIR	LF/MD	CLARIDAD		RELEVANCIA		MONITOREABILIDAD		ADECUACION		Validado ✓ X	Comentarios
				¿El texto de cálculo del indicador concuerda con el nombre del indicador?	¿Existe coherencia dentro de los elementos y/o conforman el método de cálculo de los indicadores?	¿La descripción de las variables del método de cálculo permite tener claridad sobre cualquier concepto incluido en la misma?	¿El indicador refleja un logro o variable esencial del logro del objetivo?	¿El indicador está definido en un mapa de acceso a la información?	¿El indicador tiene un mapa de acceso a la información?	¿El indicador está definido en el mapa de acceso a la información?	¿El indicador está definido en el mapa de acceso a la información?		
21	Porcentaje de eficiencia en la prestación de servicios	COMPONENTE 1	Estrategia	S	S	S	S	S	S	S	S	✓	El indicador cumple con los criterios mínimos, en embargo se resulta que estos no deben ser limitativos, presentando oportunidad de mejora.
22	Porcentaje de documentos realizados	ACTIVIDAD 1.1	Gestión	S	S	S	S	S	S	S	S	✓	El indicador cumple con los criterios mínimos, en embargo se resulta que estos no deben ser limitativos, presentando oportunidad de mejora.
23	Porcentaje de gestiones y de capacitaciones recibidas por el personal de atención municipal	COMPONENTE 2	Estrategia	S	S	S	S	S	S	S	S	✓	El indicador cumple con los criterios mínimos, en embargo se resulta que estos no deben ser limitativos, presentando oportunidad de mejora.
24	Porcentaje de elaboración de actas de Cabildo y convocatorias de las Sesiones realizadas	ACTIVIDADES 2.1	Gestión	S	S	S	S	S	S	S	S	✓	El indicador cumple con los criterios mínimos, en embargo se resulta que estos no deben ser limitativos, presentando oportunidad de mejora.
25	Porcentaje de metas cumplidas	FIN 1	Estrategia	S	S	S	S	S	S	S	S	✓	El indicador cumple con los criterios mínimos, en embargo se resulta que estos no deben ser limitativos, presentando oportunidad de mejora.
26	Porcentaje de seguimiento a programas de control interno	INDICADOR 1	Estrategia	S	S	S	S	S	S	S	S	✓	El indicador cumple con los criterios mínimos, en embargo se resulta que estos no deben ser limitativos, presentando oportunidad de mejora.
27	Porcentaje de seguimiento a metas	COMPONENTE 1	Estrategia	S	S	S	S	S	S	S	S	✓	El indicador cumple con los criterios mínimos, en embargo se resulta que estos no deben ser limitativos, presentando oportunidad de mejora.
28	Porcentaje de métodos institucionales	ACTIVIDAD 1.1	Gestión	S	S	S	S	S	S	S	S	✓	El indicador cumple con los criterios mínimos, en embargo se resulta que estos no deben ser limitativos, presentando oportunidad de mejora.
29	Porcentaje de procedimientos realizados	ACTIVIDAD 1.2	Gestión	S	S	S	S	S	S	S	S	✓	El indicador cumple con los criterios mínimos, en embargo se resulta que estos no deben ser limitativos, presentando oportunidad de mejora.
30	Número de quejas atendidas	ACTIVIDAD 1.3	Gestión	S	S	S	S	S	S	S	S	✓	El indicador cumple con los criterios mínimos, en embargo se resulta que estos no deben ser limitativos, presentando oportunidad de mejora.
31	Porcentaje de evaluaciones realizadas	ACTIVIDAD 1.4	Gestión	S	S	S	S	S	S	S	S	✓	El indicador cumple con los criterios mínimos, en embargo se resulta que estos no deben ser limitativos, presentando oportunidad de mejora.
32	Porcentaje de personas encuestadas que mencionan estar satisfechas con la ejecución e implementación de políticas públicas operativas por el Cabildo	FIN 1	Estrategia	S	S	S	S	S	S	S	S	✓	El indicador cumple con los criterios mínimos, en embargo se resulta que estos no deben ser limitativos, presentando oportunidad de mejora.
33	Porcentaje de actulizaciones de forma la línea	Estrategia		S	S	S	S	S	S	S	S	✓	El indicador cumple con los criterios mínimos, en embargo se resulta que estos no deben ser limitativos, presentando oportunidad de mejora.




H. AYUNTAMIENTO MUNICIPAL CONSTITUCIONAL DE COYUCA DE CATALAN, GUERRERO
PRESIDENCIA MUNICIPAL
2021 - 2024



H. AYUNTAMIENTO MUNICIPAL CONSTITUCIONAL DE COYUCA DE CATALAN, GUERRERO
PRESIDENCIA MUNICIPAL
2021 - 2024



H. AYUNTAMIENTO MUNICIPAL CONSTITUCIONAL DE COYUCA DE CATALAN, GUERRERO
PRESIDENCIA MUNICIPAL
2021 - 2024



H. AYUNTAMIENTO MUNICIPAL CONSTITUCIONAL DE COYUCA DE CATALAN, GUERRERO
PRESIDENCIA MUNICIPAL
2021 - 2024



H. AYUNTAMIENTO MUNICIPAL CONSTITUCIONAL DE COYUCA DE CATALAN, GUERRERO
PRESIDENCIA MUNICIPAL
2021 - 2024

Elaboró: *[Signature]*
Contralor Interno

Elaboró: *[Signature]*
Contralor Interno

Elaboró: *[Signature]*
Contralor Interno



H. AYUNTAMIENTO MUNICIPAL CONSTITUCIONAL DE COYUCA DE CATALÁN, GUERRERO
 Cuestionario para validación de Indicadores
 EJERCICIO FISCAL 2021



No.	Nombre del indicador	MII	LPIIH	CRITERIOS										Validado	Comentarios			
				CLARIDAD	RELEVANCIA	MONTREABILIDAD	ADICCIÓN											
				¿El método de cálculo de indicador es diferente con el método de cálculo de otro indicador?	¿La descripción de los variables de método de cálculo permite tener claridad sobre cualquier concepto incluido en el método de cálculo de indicador?	¿El indicador refleja un factor o variable dentro del logro del objetivo?	¿El indicador está asociado a una meta específica (1), de acuerdo a la medición de resultados establecida?	¿El indicador tiene valor de base para su seguimiento?	¿Los medios de verificación planteados en el indicador son consistentes?	¿En la congruencia en el reconocimiento de metas anuales? calidad o económica?	¿La dimensión del indicador es bien definida?	¿El indicador cumple con los criterios mínimos, sin embargo se resulta que estos no deben ser limitativos, presentando oportunidad de mejora?	¿El indicador cumple con los criterios mínimos, sin embargo se resulta que estos no deben ser limitativos, presentando oportunidad de mejora?	¿El indicador cumple con los criterios mínimos, sin embargo se resulta que estos no deben ser limitativos, presentando oportunidad de mejora?	¿El indicador cumple con los criterios mínimos, sin embargo se resulta que estos no deben ser limitativos, presentando oportunidad de mejora?	¿El indicador cumple con los criterios mínimos, sin embargo se resulta que estos no deben ser limitativos, presentando oportunidad de mejora?		
40	Porcentaje de cuentas resueltas en el H. Ayuntamiento	COMPONENTE 1	Estratégico	S	S	S	S	S	S	S	S	S	S	S	S	S	✓	
41	Porcentaje de modificación de reglamento	ACTIVIDAD 1.1	Gestión	S	S	S	S	S	S	S	S	S	S	S	S	S	✓	
42	Porcentaje de acciones de calidad verticales	COMPONENTE 2	Estratégico	S	S	S	S	S	S	S	S	S	S	S	S	S	✓	
43	Porcentaje de atenciones a las acciones de calidad	ACTIVIDAD 2.1	Gestión	S	S	S	S	S	S	S	S	S	S	S	S	S	✓	
44	Porcentaje de personas atendidas mediante la ejecución de acciones de los programas y servicios.	FIN 1	Estratégico	S	S	S	S	S	S	S	S	S	S	S	S	S	✓	
45	Porcentaje de programas de distribución de problemas familiares	PROCESO 1	Estratégico	S	S	S	S	S	S	S	S	S	S	S	S	S	✓	
46	Porcentaje de familias con violencia	COMPONENTE 1	Estratégico	S	S	S	S	S	S	S	S	S	S	S	S	S	✓	
47	Porcentaje de programas de prevención de embarazo	ACTIVIDAD 1.1	Gestión	S	S	S	S	S	S	S	S	S	S	S	S	S	✓	
48	Porcentaje de pláticas brindadas	ACTIVIDAD 1.2	Gestión	S	S	S	S	S	S	S	S	S	S	S	S	S	✓	
49	Porcentaje de campañas realizadas	ACTIVIDAD 1.3	Gestión	S	S	S	S	S	S	S	S	S	S	S	S	S	✓	
50	Porcentaje de dispensas otorgadas	ACTIVIDAD 1.4	Gestión	S	S	S	S	S	S	S	S	S	S	S	S	S	✓	
51	Porcentaje de acciones mayores beneficiadas	COMPONENTE 2	Estratégico	S	S	S	S	S	S	S	S	S	S	S	S	S	✓	
52	Porcentaje de programas de apoyo			S	S	S	S	S	S	S	S	S	S	S	S	S	✓	

Elaboró
 C. P. Jolguer Rodríguez Gama
 Contralor Interno

H. AYUNTAMIENTO MUNICIPAL
 CONSTITUCIONAL DE
 COYUCA DE CATALÁN, GUERRERO
 TESORERÍA MUNICIPAL
 2021 - 2024

H. AYUNTAMIENTO MUNICIPAL
 CONSTITUCIONAL DE
 COYUCA DE CATALÁN, GUERRERO
 PRESIDENCIA MUNICIPAL
 2021 - 2024



H. AYUNTAMIENTO MUNICIPAL CONSTITUCIONAL DE COYUCA DE CATALÁN, GUERRERO

Questionario para validación de Indicadores

EJERCICIO FISCAL 2021

No.	Nombre del indicador	MIR	LFRSH	CRITERIOS										Validado	Comentarios	
				CLARIDAD	RELEVANCIA	MONITOREABILIDAD	ADecuación									
				¿El método de cálculo de indicador es coherente con su nombre?	¿Esta concepción dentro de los alcances que conforman el método de cálculo de indicador?	¿La descripción de las variables del método de cálculo permite tener claridad sobre cualquier concepto que se utilice en el método de cálculo de indicador?	¿El indicador refleja un factor o variable central de logro de gestión?	¿El indicador refleja un factor o variable asociado a una meta específica (s) de acuerdo a la frecuencia de medición establecida?	¿El indicador tiene un valor de línea base para su seguimiento?	¿Las métricas de verificación planificadas en el indicador son completas?	¿En la concepción en el establecimiento de metas anuales? (eficiencia, efectividad, calidad o economía)	¿La dimensión del indicador está bien identificada?				
				SI	SI	SI	SI	SI	SI	SI	SI	SI	SI	SI	SI	
53	Tasa de variación en la ejecución de inversiones e instrumentos de participación social	FIN 1	Estratégico	S	S	S	S	S	S	S	S	S	S	S	✓	El indicador cumple con los criterios mínimos, sin embargo se resulta que estos no deben ser lineales, presentando oportunidad de mejora
54	Tasa de variación en la participación ciudadana registrada en los mecanismos e instrumentos de participación ciudadana	PROPUESTO 1	Estratégico	S	S	S	S	S	S	S	S	S	S	S	✓	El indicador cumple con los criterios mínimos, sin embargo se resulta que estos no deben ser lineales, presentando oportunidad de mejora
55	Ponderaje de igénynde recursos para la construcción de políticas públicas municipales	COMPONENTE 1	Estratégico	S	S	S	S	S	S	S	S	S	S	S	✓	El indicador cumple con los criterios mínimos, sin embargo se resulta que estos no deben ser lineales, presentando oportunidad de mejora
56	Ponderaje de propuestas ciudadanas	ACTIVIDAD 1.1	Gestión	S	S	S	S	S	S	S	S	S	S	S	✓	El indicador cumple con los criterios mínimos, sin embargo se resulta que estos no deben ser lineales, presentando oportunidad de mejora
57	Ponderaje de las políticas públicas municipales	COMPONENTE 2	Estratégico	S	S	S	S	S	S	S	S	S	S	S	✓	El indicador cumple con los criterios mínimos, sin embargo se resulta que estos no deben ser lineales, presentando oportunidad de mejora
58	Ponderaje de políticas públicas municipales divulgadas en los medios de comunicación institucionales	ACTIVIDAD 2.1	Gestión	S	S	S	S	S	S	S	S	S	S	S	✓	El indicador cumple con los criterios mínimos, sin embargo se resulta que estos no deben ser lineales, presentando oportunidad de mejora
59	Ponderaje de confianza en la población	FIN 1	Estratégico	S	S	S	S	S	S	S	S	S	S	S	✓	El indicador cumple con los criterios mínimos, sin embargo se resulta que estos no deben ser lineales, presentando oportunidad de mejora
60	Ponderaje de cumplimiento a metas de transparencia	PROPUESTO 1	Estratégico	S	S	S	S	S	S	S	S	S	S	S	✓	El indicador cumple con los criterios mínimos, sin embargo se resulta que estos no deben ser lineales, presentando oportunidad de mejora
61	Ponderaje de cumplimiento de obligaciones de transparencia	COMPONENTE 1	Estratégico	S	S	S	S	S	S	S	S	S	S	S	✓	El indicador cumple con los criterios mínimos, sin embargo se resulta que estos no deben ser lineales, presentando oportunidad de mejora
62	Ponderaje de metas cumplidas	ACTIVIDAD 1.1	Gestión	S	S	S	S	S	S	S	S	S	S	S	✓	El indicador cumple con los criterios mínimos, sin embargo se resulta que estos no deben ser lineales, presentando oportunidad de mejora
63	Ponderaje de información proporcionada y publicada	ACTIVIDAD 1.2	Gestión	S	S	S	S	S	S	S	S	S	S	S	✓	El indicador cumple con los criterios mínimos, sin embargo se resulta que estos no deben ser lineales, presentando oportunidad de mejora
64	Ponderaje de informes presentados	ACTIVIDAD 1.3	Gestión	S	S	S	S	S	S	S	S	S	S	S	✓	El indicador cumple con los criterios mínimos, sin embargo se resulta que estos no deben ser lineales, presentando oportunidad de mejora
65	Ponderaje de información proporcionada y publicada	COMPONENTE 2	Estratégico	S	S	S	S	S	S	S	S	S	S	S	✓	El indicador cumple con los criterios mínimos, sin embargo se resulta que estos no deben ser lineales, presentando oportunidad de mejora

H. AYUNTAMIENTO MUNICIPAL CONSTITUCIONAL DE COYUCA DE CATALÁN, GUERRERO
SECRETARÍA DE GOBIERNO
2021 - 2024

H. AYUNTAMIENTO MUNICIPAL CONSTITUCIONAL DE COYUCA DE CATALÁN, GUERRERO
SECRETARÍA DE GOBIERNO
2021 - 2024

H. AYUNTAMIENTO MUNICIPAL CONSTITUCIONAL DE COYUCA DE CATALÁN, GUERRERO
PRESIDENCIA MUNICIPAL
2021 - 2024



2021 - 2024

H. AYUNTAMIENTO MUNICIPAL CONSTITUCIONAL DE COYUCA DE CATALÁN, GUERRERO

Cuestionario para validación de Indicadores

EJERCICIO FISCAL 2021

No.	Nombre del indicador	MID	LPRM	CRITERIOS								Comentarios							
				CLARIDAD	RELEVANCIA	MONITOREABILIDAD	ADECUACION	VALIDIDAD											
				¿El método de cálculo del indicador es coherente con su nombre? ¿La descripción de los variables del método de cálculo permite tener claridad sobre cualquier concepto incluido en la misma? ¿Este contenido dentro de los alcances que conforman el envío de cálculo del indicador? ¿El indicador refleja un factor o variable central del logro del objetivo? ¿El indicador tiene un valor de línea base para su seguimiento? ¿El método de medición es consistente? ¿La descripción de los criterios mínimos, en el método de cálculo, permite tener claridad sobre cualquier concepto incluido en la misma? ¿El indicador refleja un factor o variable central del logro del objetivo? ¿El indicador tiene un valor de línea base para su seguimiento? ¿El método de medición es consistente? ¿El indicador cumple con los criterios mínimos, sin embargo se resulta que estos no deben ser limitativos, presentando oportunidad de mejora	SI	NO	SI	NO	SI	NO	SI	NO	SI	NO					
66	Porcentaje de campañas realizadas	ACTIVIDAD 2.1	Gestión																
67	Porcentaje en el cumplimiento de necesidades e solicitudes de información	ACTIVIDAD 2.2	Gestión																
68	Tasa de variación de las instalaciones efectuadas al Plan de Desarrollo Municipal	FIN 1	Estratégico																
69	Tasa de variación de indicadores estratégicos y de gestión implementados en el año	PROPÓSITO 1	Estratégico																
70	Porcentaje de matrices de indicadores de resultado adoptadas	COMPONENTE 1	Estratégico																
71	Porcentaje de atención de solicitudes del FIR en cumplimiento al Manual de Organización, programación y presupuesto	ACTIVIDAD 1.1	Gestión																
72	Porcentaje de acciones emprendidas en materia de del Sistema de Evaluación del Desempeño Municipal	COMPONENTE 2	Estratégico																
73	Porcentaje de acciones en materia de indicadores de desempeño	ACTIVIDAD 2.1	Gestión																
74	Porcentaje de acciones de prevención de conductas delictivas	FIN 1	Estratégico																
75	Porcentaje de acciones de fortalecimiento de capacidades corporales	PROPÓSITO 1	Estratégico																
76	Porcentaje de metas cumplidas	COMPONENTE 1	Estratégico																
77	Porcentaje de acciones de promoción de la cultura	ACTIVIDAD 1.1	Gestión																
78	Porcentaje de acciones de fortalecimiento de capacidades corporales	ACTIVIDAD 1.2	Gestión																



H. AYUNTAMIENTO MUNICIPAL CONSTITUCIONAL DE COYUCA DE CATALÁN, GUERRERO. PRESIDENCIA MUNICIPAL 2021 - 2024



H. AYUNTAMIENTO MUNICIPAL CONSTITUCIONAL DE COYUCA DE CATALÁN, GUERRERO. CONTRALORIA INTERNA. Contralor Interno



H. AYUNTAMIENTO MUNICIPAL CONSTITUCIONAL DE COYUCA DE CATALÁN, GUERRERO. TESORERIA MUNICIPAL 2021 - 2024



H. AYUNTAMIENTO MUNICIPAL CONSTITUCIONAL DE COYUCA DE CATALÁN, GUERRERO



Questionario para validación de indicadores
EJERCICIO FISCAL 2021

No.	Nombre del indicador.	MIRE	IFPRI	CLARIDAD		RELEVANCIA		MONITOREO/SEALOC		ADECUACIÓN		Validado	Comentarios
				¿El matraz de color del indicador es coherente con su nombre?	¿Existe coherencia dentro de los elementos que conforman el método de cálculo del indicador?	¿La descripción de los variables del método de cálculo permite tener claridad sobre cualquier concepto incluido en la misma?	¿El indicador refleja un factor o variable central del logro del objetivo?	¿El indicador está asociado a una meta específica (o, de acuerdo a la frecuencia de medición, objetivos)?	¿El indicador tiene un valor base para su seguimiento?	¿La descripción del indicador refleja los alcances de la actividad, actividad económica o económica?	SI		
78	Porcentaje de personal resultado	COMPONENTE 2	Estrategico	SI	SI	SI	SI	SI	SI	SI	SI	SI	El indicador cumple con los criterios mínimos, sin embargo se resulta que estos no deben ser limitativos, presentando oportunidad de mejora.
80	Porcentaje de personal ocupado.	ACTIVIDAD 2.1	Operación	SI	SI	SI	SI	SI	SI	SI	SI	SI	El indicador cumple con los criterios mínimos, sin embargo se resulta que estos no deben ser limitativos, presentando oportunidad de mejora.
81	Porcentaje de acciones implementadas para fomentar las actividades agrícolas y agroindustriales efectivas.	FIN 1	Estrategico	SI	SI	SI	SI	SI	SI	SI	SI	SI	El indicador cumple con los criterios mínimos, sin embargo se resulta que estos no deben ser limitativos, presentando oportunidad de mejora.
82	Favorecer las actividades de inversión.	PROPOSITO 1	Estrategico	SI	SI	SI	SI	SI	SI	SI	SI	SI	El indicador cumple con los criterios mínimos, sin embargo se resulta que estos no deben ser limitativos, presentando oportunidad de mejora.
83	Favorecer las acciones estratégicas.	COMPONENTE 1	Estrategico	SI	SI	SI	SI	SI	SI	SI	SI	SI	El indicador cumple con los criterios mínimos, sin embargo se resulta que estos no deben ser limitativos, presentando oportunidad de mejora.
84	Porcentaje de apoyos entregados.	ACTIVIDAD 1.1	Operación	SI	SI	SI	SI	SI	SI	SI	SI	SI	El indicador cumple con los criterios mínimos, sin embargo se resulta que estos no deben ser limitativos, presentando oportunidad de mejora.
85	Porcentaje de apoyos entregados.	ACTIVIDAD 1.2	Operación	SI	SI	SI	SI	SI	SI	SI	SI	SI	El indicador cumple con los criterios mínimos, sin embargo se resulta que estos no deben ser limitativos, presentando oportunidad de mejora.
86	Porcentaje de apoyos de trabajo realizados.	ACTIVIDAD 1.3	Operación	SI	SI	SI	SI	SI	SI	SI	SI	SI	El indicador cumple con los criterios mínimos, sin embargo se resulta que estos no deben ser limitativos, presentando oportunidad de mejora.
87	Porcentaje de actividades realizadas.	COMPONENTE 2	Estrategico	SI	SI	SI	SI	SI	SI	SI	SI	SI	El indicador cumple con los criterios mínimos, sin embargo se resulta que estos no deben ser limitativos, presentando oportunidad de mejora.
88	Porcentaje de pláticas realizadas.	ACTIVIDAD 2.1	Operación	SI	SI	SI	SI	SI	SI	SI	SI	SI	El indicador cumple con los criterios mínimos, sin embargo se resulta que estos no deben ser limitativos, presentando oportunidad de mejora.
89	Porcentaje de reuniones realizadas.	ACTIVIDAD 2.2	Operación	SI	SI	SI	SI	SI	SI	SI	SI	SI	El indicador cumple con los criterios mínimos, sin embargo se resulta que estos no deben ser limitativos, presentando oportunidad de mejora.
90	Porcentaje de mujeres beneficiarias.	FIN 1	Estrategico	SI	SI	SI	SI	SI	SI	SI	SI	SI	El indicador cumple con los criterios mínimos, sin embargo se resulta que estos no deben ser limitativos, presentando oportunidad de mejora.
91	Porcentaje de mujeres beneficiarias.	PROPOSITO 1	Estrategico	SI	SI	SI	SI	SI	SI	SI	SI	SI	El indicador cumple con los criterios mínimos, sin embargo se resulta que estos no deben ser limitativos, presentando oportunidad de mejora.



H. AYUNTAMIENTO MUNICIPAL CONSTITUCIONAL DE COYUCA DE CATALÁN, GUERRERO
PRESIDENCIA MUNICIPAL
2021 - 2024



H. AYUNTAMIENTO MUNICIPAL CONSTITUCIONAL DE COYUCA DE CATALÁN, GUERRERO
PRESIDENCIA MUNICIPAL
2021 - 2024



H. AYUNTAMIENTO MUNICIPAL CONSTITUCIONAL DE COYUCA DE CATALÁN, GUERRERO
PRESIDENCIA MUNICIPAL
2021 - 2024



H. AYUNTAMIENTO MUNICIPAL CONSTITUCIONAL DE COYUCA DE CATALÁN, GUERRERO
PRESIDENCIA MUNICIPAL
2021 - 2024

Contralor Interno
C. Rodríguez Rodríguez Gama

2021 - 2024




H. AYUNTAMIENTO MUNICIPAL CONSTITUCIONAL DE COYUCA DE CATALAN, GULRERO
 Cuestionario para validación de Indicadores
 EJERCICIO FISCAL 2021



No.	Nombre del indicador	MIR	LPRM	CUIDAD		RELEVANCIA		MONITOREABILIDAD		ACREDITACIÓN	Validado	Observaciones
				SI	NO	SI	NO	SI	NO			
92	Porcentaje de costos y salarios reportados	COMPONENTE 1	Estrategico	SI	SI	SI	SI	SI	SI	SI	SI	El indicador cumple con los criterios mínimos, sin embargo se resalta que estos no deben ser limitativos, presentando oportunidad de mejora
93	Porcentaje de obras ejecutadas	ACTIVIDAD 1.1	Gestion	SI	SI	SI	SI	SI	SI	SI	SI	El indicador cumple con los criterios mínimos, sin embargo se resalta que estos no deben ser limitativos, presentando oportunidad de mejora
94	Porcentaje de conferencias realizadas	ACTIVIDAD 1.2	Gestion	SI	SI	SI	SI	SI	SI	SI	SI	El indicador cumple con los criterios mínimos, sin embargo se resalta que estos no deben ser limitativos, presentando oportunidad de mejora
95	Porcentaje de pláticas realizadas	ACTIVIDAD 1.3	Gestion	SI	SI	SI	SI	SI	SI	SI	SI	El indicador cumple con los criterios mínimos, sin embargo se resalta que estos no deben ser limitativos, presentando oportunidad de mejora
96	Porcentaje de acercamientos previales	ACTIVIDAD 1.4	Gestion	SI	SI	SI	SI	SI	SI	SI	SI	El indicador cumple con los criterios mínimos, sin embargo se resalta que estos no deben ser limitativos, presentando oportunidad de mejora
97	Porcentaje de capacitaciones efectuadas	ACTIVIDAD 1.5	Gestion	SI	SI	SI	SI	SI	SI	SI	SI	El indicador cumple con los criterios mínimos, sin embargo se resalta que estos no deben ser limitativos, presentando oportunidad de mejora
98	Porcentaje de distribución de acciones	FIN 1	Estrategico	SI	SI	SI	SI	SI	SI	SI	SI	El indicador cumple con los criterios mínimos, sin embargo se resalta que estos no deben ser limitativos, presentando oportunidad de mejora
99	Porcentaje de metas cumplidas	PROPOSITO 1	Estrategico	SI	SI	SI	SI	SI	SI	SI	SI	El indicador cumple con los criterios mínimos, sin embargo se resalta que estos no deben ser limitativos, presentando oportunidad de mejora
100	Porcentaje de medidas de control	COMPONENTE 1	Estrategico	SI	SI	SI	SI	SI	SI	SI	SI	El indicador cumple con los criterios mínimos, sin embargo se resalta que estos no deben ser limitativos, presentando oportunidad de mejora
101	Porcentaje de análisis realizados	ACTIVIDAD 1.1	Gestion	SI	SI	SI	SI	SI	SI	SI	SI	El indicador cumple con los criterios mínimos, sin embargo se resalta que estos no deben ser limitativos, presentando oportunidad de mejora
102	Porcentaje de inspecciones realizadas	ACTIVIDAD 1.2	Gestion	SI	SI	SI	SI	SI	SI	SI	SI	El indicador cumple con los criterios mínimos, sin embargo se resalta que estos no deben ser limitativos, presentando oportunidad de mejora
103	Porcentaje de actividades como resultado	ACTIVIDAD 1.3	Gestion	SI	SI	SI	SI	SI	SI	SI	SI	El indicador cumple con los criterios mínimos, sin embargo se resalta que estos no deben ser limitativos, presentando oportunidad de mejora
104	Porcentaje de actividades como resultado	ACTIVIDAD 1.4	Gestion	SI	SI	SI	SI	SI	SI	SI	SI	El indicador cumple con los criterios mínimos, sin embargo se resalta que estos no deben ser limitativos, presentando oportunidad de mejora



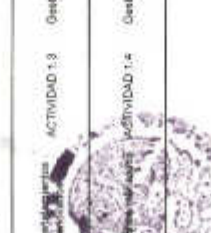
H. AYUNTAMIENTO MUNICIPAL
 CONSTITUCIONAL DE
 COYUCA DE CATALAN
 PRESIDENCIA MUNICIPAL
 2021 - 2024



H. AYUNTAMIENTO MUNICIPAL
 CONSTITUCIONAL DE
 COYUCA DE CATALAN
 ORGANISMO DE
 CONTROL INTERNO
 2021 - 2024
 Contralor Interno



H. AYUNTAMIENTO MUNICIPAL
 CONSTITUCIONAL DE
 COYUCA DE CATALAN
 TESORERIA
 MUNICIPAL
 2021 - 2024



H. AYUNTAMIENTO MUNICIPAL
 CONSTITUCIONAL DE
 COYUCA DE CATALAN
 COMISIÓN DE
 CULTURA
 2021 - 2024



Cuestionario para validación de Indicadores

EJERCICIO FISCAL 2021

No.	Nombre del indicador	MIR	LPRRH	CRITERIOS							Validado ✓ ✘	Comentarios	
				CLARIDAD		RELEVANCIA		MONITOREABILIDAD		ADECUACIÓN			
				¿El método de cálculo del indicador es coherente con su nombre?	¿Existe coherencia dentro de los elementos que conforman el método de cálculo del indicador?	¿La descripción de las variables del método de cálculo permite tener claridad sobre cualquier concepto incluido en la misma?	¿El indicador refleja un factor o variable central del logro del objetivo?	¿El indicador está asociado a una meta (o específicas) de acuerdo a la frecuencia de medición establecida?	¿El indicador tiene valor de línea base para su seguimiento?	¿Los medios de verificación planteados en el indicador son consistentes?			¿Existe congruencia en el establecimiento de metas anuales?
SI/NO	SI/NO	SI/NO	SI/NO	SI/NO	SI/NO	SI/NO	SI/NO	SI/NO					
105	Porcentaje de perfiles de puesto actualizados	ACTIVIDAD 1.5	Gestión	SI	SI	SI	SI	SI	SI	SI	SI	SI	El indicador cumple con los criterios mínimos, sin embargo se resalta que estos no deben ser limitativos, presentando oportunidad de mejora
106	Porcentaje de luzones colocados	ACTIVIDAD 1.6	Gestión	SI	SI	SI	SI	SI	SI	SI	SI	SI	El indicador cumple con los criterios mínimos, sin embargo se resalta que estos no deben ser limitativos, presentando oportunidad de mejora
107	Porcentaje de equipo adquirido	ACTIVIDAD 1.7	Gestión	SI	SI	SI	SI	SI	SI	SI	SI	SI	El indicador cumple con los criterios mínimos, sin embargo se resalta que estos no deben ser limitativos, presentando oportunidad de mejora
108	Porcentaje de cumplimiento de las normas viales	COMPONENTE 2	Estratégico	SI	SI	SI	SI	SI	SI	SI	SI	SI	El indicador cumple con los criterios mínimos, sin embargo se resalta que estos no deben ser limitativos, presentando oportunidad de mejora
109	Porcentaje de los niveles de conocimiento de normas viales	ACTIVIDAD 2.1	Gestión	SI	SI	SI	SI	SI	SI	SI	SI	SI	El indicador cumple con los criterios mínimos, sin embargo se resalta que estos no deben ser limitativos, presentando oportunidad de mejora
110	Porcentaje de incremento de recurso	FIN 1	Estratégico	SI	SI	SI	SI	SI	SI	SI	SI	SI	El indicador cumple con los criterios mínimos, sin embargo se resalta que estos no deben ser limitativos, presentando oportunidad de mejora
111	Porcentaje de medidas implementadas	PROMOSTO 1	Estratégico	SI	SI	SI	SI	SI	SI	SI	SI	SI	El indicador cumple con los criterios mínimos, sin embargo se resalta que estos no deben ser limitativos, presentando oportunidad de mejora
112	Porcentaje de eficiencia en la recaudación del impuesto predial	COMPONENTE 1	Estratégico	SI	SI	SI	SI	SI	SI	SI	SI	SI	El indicador cumple con los criterios mínimos, sin embargo se resalta que estos no deben ser limitativos, presentando oportunidad de mejora
113	Porcentaje de personas Atendidas	ACTIVIDAD 1.1	Gestión	SI	SI	SI	SI	SI	SI	SI	SI	SI	El indicador cumple con los criterios mínimos, sin embargo se resalta que estos no deben ser limitativos, presentando oportunidad de mejora
114	Tabla de Valores	ACTIVIDAD 1.2	Gestión	SI	SI	SI	SI	SI	SI	SI	SI	SI	El indicador cumple con los criterios mínimos, sin embargo se resalta que estos no deben ser limitativos, presentando oportunidad de mejora
115	Impuesto predial estimado	ACTIVIDAD 1.3	Gestión	SI	SI	SI	SI	SI	SI	SI	SI	SI	El indicador cumple con los criterios mínimos, sin embargo se resalta que estos no deben ser limitativos, presentando oportunidad de mejora
116	Porcentaje de constancias Elaboradas	ACTIVIDAD 1.4	Gestión	SI	SI	SI	SI	SI	SI	SI	SI	SI	El indicador cumple con los criterios mínimos, sin embargo se resalta que estos no deben ser limitativos, presentando oportunidad de mejora
117	Porcentaje de planes (trámite de modificación)	COMPONENTE 2	Estratégico	SI	SI	SI	SI	SI	SI	SI	SI	SI	El indicador cumple con los criterios mínimos, sin embargo se resalta que estos no deben ser limitativos, presentando oportunidad de mejora

H. AYUNTAMIENTO MUNICIPAL CONSTITUCIONAL DE COYUCA DE CATALÁN, GRO. SECRETARÍA MUNICIPAL 2021 - 2024

H. AYUNTAMIENTO MUNICIPAL CONSTITUCIONAL DE COYUCA DE CATALÁN, GRO. TESORERÍA MUNICIPAL 2021 - 2024

H. AYUNTAMIENTO MUNICIPAL CONSTITUCIONAL DE COYUCA DE CATALÁN, GRO. ÓRGANO DE CONTROL INTERNO 2021 - 2024
C.P. Jolguer Rodríguez Gama
Contralor Interno

H. AYUNTAMIENTO MUNICIPAL CONSTITUCIONAL DE COYUCA DE CATALÁN, GRO. PRESIDENCIA MUNICIPAL 2021 - 2024

H. AYUNTAMIENTO MUNICIPAL CONSTITUCIONAL DE COYUCA DE CATALÁN, GUERRERO

Cuestionario para validación de Indicadores

EJERCICIO FISCAL 2021

No.	Nombre del indicador	MIR	LF/PH	CRITERIOS										Validado	Comentarios		
				CLARIDAD	RELEVANCIA	MONITOREABILIDAD		ADECUACIÓN									
				¿El método de cálculo de indicador es coherente con su nombre?	¿La descripción de las variables del método de cálculo permiten tener claridad sobre cualquier concepto incluido en la fórmula?	¿El indicador mide un factor o variable central del logro del objetivo?	¿El indicador mide (o específico (s) de acuerdo a la frecuencia de medición establecido)?	¿El indicador tiene un valor de línea base para su seguimiento?	¿Las medidas de verificación planificadas en el indicador son consistentes?	¿Existe coherencia entre el método de cálculo de indicador y el método de cálculo del indicador?	¿El indicador mide asociado a una meta (o específica (s) de acuerdo a la frecuencia de medición establecido)?	¿El indicador tiene un valor de línea base para su seguimiento?	¿La dimensión del indicador está bien identificada? (eficiencia, eficacia, calidad o economía)				
				SI	SI	SI	SI	SI	SI	SI	SI	SI	SI	SI	SI		
118	Porcentaje de solicitudes y servicios necesarios otorgados en el plazo legal	ACTIVIDAD 2.1	Gestión	SI	SI	SI	SI	SI	SI	SI	SI	SI	SI	SI	SI	✓	El indicador cumple con los criterios mínimos, sin embargo se resalta que estos no deben ser limitados, presentando oportunidad de mejora.
119	Porcentaje de documentos y/o planes aprobados (firmados)	ACTIVIDAD 2.2	Gestión	SI	SI	SI	SI	SI	SI	SI	SI	SI	SI	SI	SI	✓	El indicador cumple con los criterios mínimos, sin embargo se resalta que estos no deben ser limitados, presentando oportunidad de mejora.
120	Recuperación de patrimonios de las unidades administrativas y gestión de servicios prestados por los servidores	FIN 1	Estratégico	SI	SI	SI	SI	SI	SI	SI	SI	SI	SI	SI	SI	✓	El indicador cumple con los criterios mínimos, sin embargo se resalta que estos no deben ser limitados, presentando oportunidad de mejora.
121	Porcentaje de eficiencia y eficacia en el manejo de recursos para la ejecución de las funciones públicas	PROPOSITO 1	Estratégico	SI	SI	SI	SI	SI	SI	SI	SI	SI	SI	SI	SI	✓	El indicador cumple con los criterios mínimos, sin embargo se resalta que estos no deben ser limitados, presentando oportunidad de mejora.
122	Porcentaje de actividades encaminadas al manejo de recursos elaborados	COMPONENTE 1	Estratégico	SI	SI	SI	SI	SI	SI	SI	SI	SI	SI	SI	SI	✓	El indicador cumple con los criterios mínimos, sin embargo se resalta que estos no deben ser limitados, presentando oportunidad de mejora.
123	Porcentaje de presupuesto ejecutado	ACTIVIDAD 1.1	Gestión	SI	SI	SI	SI	SI	SI	SI	SI	SI	SI	SI	SI	✓	El indicador cumple con los criterios mínimos, sin embargo se resalta que estos no deben ser limitados, presentando oportunidad de mejora.
124	Total de medidas de control implementadas	ACTIVIDAD 1.2	Gestión	SI	SI	SI	SI	SI	SI	SI	SI	SI	SI	SI	SI	✓	El indicador cumple con los criterios mínimos, sin embargo se resalta que estos no deben ser limitados, presentando oportunidad de mejora.
125	Porcentaje de documentos elaborados	ACTIVIDAD 1.3	Gestión	SI	SI	SI	SI	SI	SI	SI	SI	SI	SI	SI	SI	✓	El indicador cumple con los criterios mínimos, sin embargo se resalta que estos no deben ser limitados, presentando oportunidad de mejora.
126	Porcentaje de actividades en los procesos de reclutamiento y selección del personal	ACTIVIDAD 1.4	Gestión	SI	SI	SI	SI	SI	SI	SI	SI	SI	SI	SI	SI	✓	El indicador cumple con los criterios mínimos, sin embargo se resalta que estos no deben ser limitados, presentando oportunidad de mejora.
127	Porcentaje de políticas elaboradas	ACTIVIDAD 1.5	Gestión	SI	SI	SI	SI	SI	SI	SI	SI	SI	SI	SI	SI	✓	El indicador cumple con los criterios mínimos, sin embargo se resalta que estos no deben ser limitados, presentando oportunidad de mejora.
128	Porcentaje de paquetes de trabajo realizados	ACTIVIDAD 1.6	Gestión	SI	SI	SI	SI	SI	SI	SI	SI	SI	SI	SI	SI	✓	El indicador cumple con los criterios mínimos, sin embargo se resalta que estos no deben ser limitados, presentando oportunidad de mejora.
129	Porcentaje de informes elaborados	ACTIVIDAD 1.7	Gestión	SI	SI	SI	SI	SI	SI	SI	SI	SI	SI	SI	SI	✓	El indicador cumple con los criterios mínimos, sin embargo se resalta que estos no deben ser limitados, presentando oportunidad de mejora.
130	Porcentaje de actividades administrativas realizadas	FIN 1	Estratégico	SI	SI	SI	SI	SI	SI	SI	SI	SI	SI	SI	SI	✓	El indicador cumple con los criterios mínimos, sin embargo se resalta que estos no deben ser limitados, presentando oportunidad de mejora.

ESTADOS UNIDOS MEXICANOS
 H. AYUNTAMIENTO MUNICIPAL CONSTITUCIONAL DE COYUCA DE CATALÁN, GUERRERO
 PRESIDENCIA MUNICIPAL
 2021 - 2024

ESTADOS UNIDOS MEXICANOS
 H. AYUNTAMIENTO MUNICIPAL CONSTITUCIONAL DE COYUCA DE CATALÁN, GUERRERO
 ORGANISMO DE CONTROL INTERNO
 2021 - 2024
 C.P. Jolguer Rodríguez Gama
 Contralor Interno

ESTADOS UNIDOS MEXICANOS
 H. AYUNTAMIENTO MUNICIPAL CONSTITUCIONAL DE COYUCA DE CATALÁN, GUERRERO
 TESORERIA MUNICIPAL
 2021 - 2024

ESTADOS UNIDOS MEXICANOS
 H. AYUNTAMIENTO MUNICIPAL CONSTITUCIONAL DE COYUCA DE CATALÁN, GUERRERO
 SECRETARÍA DE CULTURA Y TURISMO
 2021 - 2024




H. AYUNTAMIENTO MUNICIPAL CONSTITUCIONAL DE COYUCA DE CATALAN, GUERRERO



Questionario para validación de Indicadores

EJERCICIO FISCAL 2021

No.	Nombre del indicador	MIS	LFRSH	PROPOSITO	Estrategia	CLARIDAD		RELEVANCIA		MONITOREABILIDAD		ADECUACION		Validado	Comentarios
						¿Este contenido describe con claridad el método de cálculo del indicador?	¿La descripción de las variables del método de cálculo permite leer con claridad sobre cualquier concepto incluido en la misma?	¿El indicador refleja un factor o variable central de logro del objetivo?	¿El indicador está asociado a una meta (o resultado) de importancia establecida?	¿El indicador tiene un valor de línea base para su seguimiento?	¿Los métodos de medición del indicador son consistentes?	¿La descripción del indicador está bien planteada en el vocabulario de metas anuales?	¿La descripción del indicador está bien planteada en el vocabulario de metas anuales?		
						SI/NO	SI/NO	SI/NO	SI/NO	SI/NO	SI/NO	SI/NO	SI/NO		
131	Porcentaje de procedimientos establecidos	MIS	LFRSH	PROPOSITO 1	Estrategia	SI	SI	SI	SI	SI	SI	SI	SI	✓	El indicador cumple con los criterios mínimos, sin embargo se resultó que estos no deben ser presentados.
132	Porcentaje de cumplimiento en disposiciones de registro	MIS	LFRSH	COMPONENTE 1	Estrategia	SI	SI	SI	SI	SI	SI	SI	SI	✓	El indicador cumple con los criterios mínimos, sin embargo se resultó que estos no deben ser presentados.
133	Porcentaje de registros de personas afectadas	MIS	LFRSH	ACTIVIDAD 1.1	Gestión	SI	SI	SI	SI	SI	SI	SI	SI	✓	El indicador cumple con los criterios mínimos, sin embargo se resultó que estos no deben ser presentados.
134	Porcentaje de certificados otorgados	MIS	LFRSH	ACTIVIDAD 1.2	Gestión	SI	SI	SI	SI	SI	SI	SI	SI	✓	El indicador cumple con los criterios mínimos, sin embargo se resultó que estos no deben ser presentados.
135	Porcentaje de trámites de conexión de otros servicios	MIS	LFRSH	ACTIVIDAD 1.3	Gestión	SI	SI	SI	SI	SI	SI	SI	SI	✓	El indicador cumple con los criterios mínimos, sin embargo se resultó que estos no deben ser presentados.
136	Costos de libros realizados	MIS	LFRSH	ACTIVIDAD 1.4	Gestión	SI	SI	SI	SI	SI	SI	SI	SI	✓	El indicador cumple con los criterios mínimos, sin embargo se resultó que estos no deben ser presentados.
137	Porcentaje de invitaciones de control implementadas	MIS	LFRSH	COMPONENTE 2	Estrategia	SI	SI	SI	SI	SI	SI	SI	SI	✓	El indicador cumple con los criterios mínimos, sin embargo se resultó que estos no deben ser presentados.
138	Porcentaje de aplicación de recursos para adecuación de instalaciones	MIS	LFRSH	ACTIVIDAD 2.1	Gestión	SI	SI	SI	SI	SI	SI	SI	SI	✓	El indicador cumple con los criterios mínimos, sin embargo se resultó que estos no deben ser presentados.
139	Porcentaje de trámites realizados conforme al trámite	MIS	LFRSH	ACTIVIDAD 2.2	Gestión	SI	SI	SI	SI	SI	SI	SI	SI	✓	El indicador cumple con los criterios mínimos, sin embargo se resultó que estos no deben ser presentados.
140	Porcentaje de satisfacción de la ciudadanía por la realización de eventos	MIS	LFRSH	FIN 1	Estrategia	SI	SI	SI	SI	SI	SI	SI	SI	✓	El indicador cumple con los criterios mínimos, sin embargo se resultó que estos no deben ser presentados.
141	Porcentaje de eventos realizados	MIS	LFRSH	PROPOSITO 1	Estrategia	SI	SI	SI	SI	SI	SI	SI	SI	✓	El indicador cumple con los criterios mínimos, sin embargo se resultó que estos no deben ser presentados.
142	Porcentaje de servicios logísticos brindados	MIS	LFRSH	COMPONENTE 1	Estrategia	SI	SI	SI	SI	SI	SI	SI	SI	✓	El indicador cumple con los criterios mínimos, sin embargo se resultó que estos no deben ser presentados.
143	Porcentaje de preferencias otorgadas	MIS	LFRSH	ACTIVIDAD 1.1	Gestión	SI	SI	SI	SI	SI	SI	SI	SI	✓	El indicador cumple con los criterios mínimos, sin embargo se resultó que estos no deben ser presentados.



H. AYUNTAMIENTO MUNICIPAL CONSTITUCIONAL DE COYUCA DE CATALAN, GUERRERO
ÓRGANO DE CONTROL INTERNO
 2021 - 2024
 C.P. Jolguer Rodríguez Gama
 Contralor Interno

H. AYUNTAMIENTO MUNICIPAL CONSTITUCIONAL DE COYUCA DE CATALAN, GUERRERO
TESORERÍA MUNICIPAL
 2021 - 2024

H. AYUNTAMIENTO MUNICIPAL CONSTITUCIONAL DE COYUCA DE CATALAN, GUERRERO
SECRETARÍA DE ADMINISTRACIÓN
 2021 - 2024

H. AYUNTAMIENTO MUNICIPAL CONSTITUCIONAL DE COYUCA DE CATALAN, GUERRERO
SECRETARÍA DE FISCALÍA
 2021 - 2024

H. AYUNTAMIENTO MUNICIPAL CONSTITUCIONAL DE COYUCA DE CATALAN, GUERRERO
PRESIDENCIA MUNICIPAL
 2021 - 2024



H. AYUNTAMIENTO MUNICIPAL CONSTITUCIONAL DE COYUCA DE CATALÁN, GUERRERO

Cuestionario para validación de Indicadores

EJERCICIO FISCAL 2021



No.	Nombre del indicador	MIR	LPRH	CRITERIOS							Validado ✓/✗	Comentarios	
				CLARIDAD		RELEVANCIA		MONITOREABILIDAD		ADECUACIÓN			
				¿El método de cálculo del indicador es coherente con su nombre?	¿Existe coherencia dentro de los elementos que conforman el método de cálculo de indicador?	¿La descripción de las variables del método de cálculo permite tener claridad sobre cualquier concepto incluido en la misma?	¿El indicador refleja un factor o variable central del logro del objetivo?	¿El indicador está asociado a una meta (o) específica (s) de acuerdo a la frecuencia de medición establecida?	¿El indicador tiene valor de base para su seguimiento?	¿Los medios de verificación planteados en el indicador son constantes?			¿Existe congruencia en el establecimiento de metas anuales?
SÍ/NO	SÍ/NO	SÍ/NO	SÍ/NO	SÍ/NO	SÍ/NO	SÍ/NO	SÍ/NO	SÍ/NO					
144	Porcentaje de reportes de actividades realizadas	ACTIVIDAD 1.2	Gestión	SI	SI	SI	SI	SI	SI	SI	SI	SI	El indicador cumple con los criterios mínimos, sin embargo se resalta que estos no deben ser limitativos, presentando oportunidad de mejora
145	Exposiciones de peligro identificadas	FIN 1	Estratégico	SI	SI	SI	SI	SI	SI	SI	SI	SI	El indicador cumple con los criterios mínimos, sin embargo se resalta que estos no deben ser limitativos, presentando oportunidad de mejora
146	Porcentaje de intervenciones de riesgo en materia de protección civil	PROPOSITO 1	Estratégico	SI	SI	SI	SI	SI	SI	SI	SI	SI	El indicador cumple con los criterios mínimos, sin embargo se resalta que estos no deben ser limitativos, presentando oportunidad de mejora
147	Porcentaje de servicios prestados	COMPONENTE 1	Estratégico	SI	SI	SI	SI	SI	SI	SI	SI	SI	El indicador cumple con los criterios mínimos, sin embargo se resalta que estos no deben ser limitativos, presentando oportunidad de mejora
148	Porcentaje de recursos realizados	ACTIVIDAD 1.1	Gestión	SI	SI	SI	SI	SI	SI	SI	SI	SI	El indicador cumple con los criterios mínimos, sin embargo se resalta que estos no deben ser limitativos, presentando oportunidad de mejora
149	Porcentaje de certificaciones otorgadas	ACTIVIDAD 1.2	Gestión	SI	SI	SI	SI	SI	SI	SI	SI	SI	El indicador cumple con los criterios mínimos, sin embargo se resalta que estos no deben ser limitativos, presentando oportunidad de mejora
150	Porcentaje de pláticas de tratamiento de fenómenos realizadas	ACTIVIDAD 1.3	Gestión	SI	SI	SI	SI	SI	SI	SI	SI	SI	El indicador cumple con los criterios mínimos, sin embargo se resalta que estos no deben ser limitativos, presentando oportunidad de mejora
151	Porcentaje de simulacros realizados	ACTIVIDAD 1.4	Gestión	SI	SI	SI	SI	SI	SI	SI	SI	SI	El indicador cumple con los criterios mínimos, sin embargo se resalta que estos no deben ser limitativos, presentando oportunidad de mejora
152	Índice de avance de infraestructura	FIN 1	Estratégico	SI	SI	SI	SI	SI	SI	SI	SI	SI	El indicador cumple con los criterios mínimos, sin embargo se resalta que estos no deben ser limitativos, presentando oportunidad de mejora
153	Índice de asentamientos urbanos	PROPOSITO 1	Estratégico	SI	SI	SI	SI	SI	SI	SI	SI	SI	El indicador cumple con los criterios mínimos, sin embargo se resalta que estos no deben ser limitativos, presentando oportunidad de mejora
154	Total de programas de ordenamiento	COMPONENTE 1	Estratégico	SI	SI	SI	SI	SI	SI	SI	SI	SI	El indicador cumple con los criterios mínimos, sin embargo se resalta que estos no deben ser limitativos, presentando oportunidad de mejora
155	Porcentaje de avances físico	ACTIVIDAD 1.1	Gestión	SI	SI	SI	SI	SI	SI	SI	SI	SI	El indicador cumple con los criterios mínimos, sin embargo se resalta que estos no deben ser limitativos, presentando oportunidad de mejora
156	Índice de avance de infraestructura	COMPONENTE 2	Estratégico	SI	SI	SI	SI	SI	SI	SI	SI	SI	El indicador cumple con los criterios mínimos, sin embargo se resalta que estos no deben ser limitativos, presentando oportunidad de mejora





2021 - 2024

H. AYUNTAMIENTO MUNICIPAL CONSTITUCIONAL DE COYUCA DE CATALÁN, GUERRERO

Cuestionario para validación de Indicadores

EJERCICIO FISCAL 2021

No.	Nombre del indicador	MIR	I FREQ	CLARIDAD		RELEVANCIA		MONITOREO/SELO		ADECUACIÓN		Validado	Comentarios
				SI/NO	SI/NO	SI/NO	SI/NO	SI/NO	SI/NO	SI/NO	SI/NO		
157	Porcentaje de realización de obras	Gestión	2.1	SI	SI	SI	SI	SI	SI	SI	SI	✓	El indicador cumple con los criterios mínimos, sin embargo se resalta que estos no deben ser limitativos, presentando oportunidad de mejora.
158	Índices de asentamientos en riesgo	COMPONENTE 1	Estratégico	SI	SI	SI	SI	SI	SI	SI	SI	✓	El indicador cumple con los criterios mínimos, sin embargo se resalta que estos no deben ser limitativos, presentando oportunidad de mejora.
159	Porcentaje de avances financieros	ACTIVIDAD 2.1	Gestión	SI	SI	SI	SI	SI	SI	SI	SI	✓	El indicador cumple con los criterios mínimos, sin embargo se resalta que estos no deben ser limitativos, presentando oportunidad de mejora.
160	Porcentaje de baja posible en comunidades	FIN 1	Estratégico	SI	SI	SI	SI	SI	SI	SI	SI	✓	El indicador cumple con los criterios mínimos, sin embargo se resalta que estos no deben ser limitativos, presentando oportunidad de mejora.
161	Porcentaje de satisfacción de usuarios de servicio de agua potable	PROPOSITO 1	Estratégico	SI	SI	SI	SI	SI	SI	SI	SI	✓	El indicador cumple con los criterios mínimos, sin embargo se resalta que estos no deben ser limitativos, presentando oportunidad de mejora.
162	Porcentaje de incrementos de acceso al agua potable	COMPONENTE 1	Estratégico	SI	SI	SI	SI	SI	SI	SI	SI	✓	El indicador cumple con los criterios mínimos, sin embargo se resalta que estos no deben ser limitativos, presentando oportunidad de mejora.
163	Porcentaje de contribuyentes que pagan	ACTIVIDADES 1.1	Gestión	SI	SI	SI	SI	SI	SI	SI	SI	✓	El indicador cumple con los criterios mínimos, sin embargo se resalta que estos no deben ser limitativos, presentando oportunidad de mejora.
164	Porcentaje de inspecciones a los sistemas realizados	ACTIVIDADES 1.2	Gestión	SI	SI	SI	SI	SI	SI	SI	SI	✓	El indicador cumple con los criterios mínimos, sin embargo se resalta que estos no deben ser limitativos, presentando oportunidad de mejora.
165	Porcentaje de acciones de mantenimiento a los sistemas de abastecimiento de agua potable	ACTIVIDADES 1.3	Gestión	SI	SI	SI	SI	SI	SI	SI	SI	✓	El indicador cumple con los criterios mínimos, sin embargo se resalta que estos no deben ser limitativos, presentando oportunidad de mejora.
166	Porcentaje de tiempos de almacenamiento -limpia	ACTIVIDADES 1.4	Gestión	SI	SI	SI	SI	SI	SI	SI	SI	✓	El indicador cumple con los criterios mínimos, sin embargo se resalta que estos no deben ser limitativos, presentando oportunidad de mejora.
167	Porcentaje de acciones de la captación de recursos en materia de agua potable	COMPONENTE 2	Estratégico	SI	SI	SI	SI	SI	SI	SI	SI	✓	El indicador cumple con los criterios mínimos, sin embargo se resalta que estos no deben ser limitativos, presentando oportunidad de mejora.
168	Porcentaje de ejecución acciones de proyectos de infraestructura	ACTIVIDAD 2.1	Gestión	SI	SI	SI	SI	SI	SI	SI	SI	✓	El indicador cumple con los criterios mínimos, sin embargo se resalta que estos no deben ser limitativos, presentando oportunidad de mejora.
169	Porcentaje de acciones de atención al usuario	ACTIVIDAD 2.2	Gestión	SI	SI	SI	SI	SI	SI	SI	SI	✓	El indicador cumple con los criterios mínimos, sin embargo se resalta que estos no deben ser limitativos, presentando oportunidad de mejora.



H. AYUNTAMIENTO MUNICIPAL
CONSTITUCIONAL DE
COYUCA DE CATALÁN
PRESIDENTE MUNICIPAL
2021 - 2024

H. AYUNTAMIENTO MUNICIPAL
CONSTITUCIONAL DE
COYUCA DE CATALÁN
ÓRGANO DE CONTROL INTERNO
2021 - 2024
C.P. J. J. Rodríguez Rodríguez
Contralor Interno

H. AYUNTAMIENTO MUNICIPAL
CONSTITUCIONAL DE
COYUCA DE CATALÁN
TESORERÍA MUNICIPAL
2021 - 2024

H. AYUNTAMIENTO MUNICIPAL
CONSTITUCIONAL DE
COYUCA DE CATALÁN
SECRETARÍA DE CULTURA
2021 - 2024



H. AYUNTAMIENTO MUNICIPAL CONSTITUCIONAL DE COAHUILA DE ZARAGOZA, GUERRERO



Questionario para validación de Indicadores

EJERCICIO FISCAL 2021

No.	Nombre del indicador	MIR	LPRH	CRITERIOS										ADECUACIÓN	Validación	Comentarios
				CLARIDAD	RELEVANCIA	MONITOREABILIDAD	SINGRO		SINGRO		SINGRO		SINGRO			
				(¿El método de cálculo del indicador permite tener claridad sobre el método de cálculo utilizado en la medición de los indicadores?)	(¿La descripción de las variables del método de cálculo permite tener claridad sobre el método de cálculo utilizado en la medición de los indicadores?)	(¿El indicador refleja un factor o variable central del logro del objetivo?)	(¿El indicador está asociado a una meta específica (al respecto al acuerdo de la medición de resultados?)	(¿El indicador tiene valor de línea base para su seguimiento?)	(¿Las mediciones verificadas en el indicador son consistentes?)	(¿Se ha conseguido el establecimiento de metas anuales?)	(¿La dimensión del indicador está bien identificada?)	(¿El indicador cumple con los criterios mínimos, sin embargo se resulta que estos no deben ser limitados, presentando oportunidad de mejora)				
170	Porcentaje de acciones dirigidas	FIN 1	Estratégico	SI	SI	SI	SI	SI	SI	SI	SI	SI	SI	SI	SI	El indicador cumple con los criterios mínimos, sin embargo se resulta que estos no deben ser limitados, presentando oportunidad de mejora.
171	Porcentaje de eventos deportivos realizados	PROPÓSITO 1	Estratégico	SI	SI	SI	SI	SI	SI	SI	SI	SI	SI	SI	SI	El indicador cumple con los criterios mínimos, sin embargo se resulta que estos no deben ser limitados, presentando oportunidad de mejora.
172	Porcentaje de acciones de actividad física efectuadas	COMPONENTE 1	Estratégico	SI	SI	SI	SI	SI	SI	SI	SI	SI	SI	SI	SI	El indicador cumple con los criterios mínimos, sin embargo se resulta que estos no deben ser limitados, presentando oportunidad de mejora.
173	Porcentaje de convocatorias para la activación física	ACTIVIDAD 1.1	Gestión	SI	SI	SI	SI	SI	SI	SI	SI	SI	SI	SI	SI	El indicador cumple con los criterios mínimos, sin embargo se resulta que estos no deben ser limitados, presentando oportunidad de mejora.
174	Porcentaje de solicitudes para la realización de acciones de activación física	ACTIVIDAD 1.2	Gestión	SI	SI	SI	SI	SI	SI	SI	SI	SI	SI	SI	SI	El indicador cumple con los criterios mínimos, sin embargo se resulta que estos no deben ser limitados, presentando oportunidad de mejora.
175	Porcentaje de apoyos a ligas deportivas	COMPONENTE 2	Estratégico	SI	SI	SI	SI	SI	SI	SI	SI	SI	SI	SI	SI	El indicador cumple con los criterios mínimos, sin embargo se resulta que estos no deben ser limitados, presentando oportunidad de mejora.
176	Porcentaje de material deportivo adquirido	ACTIVIDAD 2.1	Gestión	SI	SI	SI	SI	SI	SI	SI	SI	SI	SI	SI	SI	El indicador cumple con los criterios mínimos, sin embargo se resulta que estos no deben ser limitados, presentando oportunidad de mejora.
177	Porcentaje de gestiones de apoyo económico para deportistas	ACTIVIDAD 2.2	Gestión	SI	SI	SI	SI	SI	SI	SI	SI	SI	SI	SI	SI	El indicador cumple con los criterios mínimos, sin embargo se resulta que estos no deben ser limitados, presentando oportunidad de mejora.
178	Tasa de veración en la realización de eventos culturales	FIN 1	Estratégico	SI	SI	SI	SI	SI	SI	SI	SI	SI	SI	SI	SI	El indicador cumple con los criterios mínimos, sin embargo se resulta que estos no deben ser limitados, presentando oportunidad de mejora.
179	Porcentaje de población municipal incorporada a la actividad artística y cultural	PROPÓSITO 1	Estratégico	SI	SI	SI	SI	SI	SI	SI	SI	SI	SI	SI	SI	El indicador cumple con los criterios mínimos, sin embargo se resulta que estos no deben ser limitados, presentando oportunidad de mejora.
180	Porcentaje de acciones culturales y artísticas	COMPONENTE 1	Estratégico	SI	SI	SI	SI	SI	SI	SI	SI	SI	SI	SI	SI	El indicador cumple con los criterios mínimos, sin embargo se resulta que estos no deben ser limitados, presentando oportunidad de mejora.
181	Porcentaje de días culturales realizados	ACTIVIDAD 1.1	Gestión	SI	SI	SI	SI	SI	SI	SI	SI	SI	SI	SI	SI	El indicador cumple con los criterios mínimos, sin embargo se resulta que estos no deben ser limitados, presentando oportunidad de mejora.
182	Porcentaje de acciones culturales y artísticas	ACTIVIDAD 1.2	Gestión	SI	SI	SI	SI	SI	SI	SI	SI	SI	SI	SI	SI	El indicador cumple con los criterios mínimos, sin embargo se resulta que estos no deben ser limitados, presentando oportunidad de mejora.



H. AYUNTAMIENTO MUNICIPAL CONSTITUCIONAL DE COAHUILA DE ZARAGOZA
PRESIDENCIA MUNICIPAL
2021 - 2024



H. AYUNTAMIENTO MUNICIPAL CONSTITUCIONAL DE COAHUILA DE ZARAGOZA
ORGANO DE CONTROL INTERNO
C. P. Miguel Rodríguez Gama
Contralor Interno



H. AYUNTAMIENTO MUNICIPAL CONSTITUCIONAL DE COAHUILA DE ZARAGOZA
TESORERÍA MUNICIPAL
2021 - 2024



H. AYUNTAMIENTO MUNICIPAL CONSTITUCIONAL DE COAHUILA DE ZARAGOZA
2021 - 2024



H. AYUNTAMIENTO MUNICIPAL CONSTITUCIONAL DE COYUCA DE CATALÁN, GULUERRERO

Questionario para validación de Indicadores

EJERCICIO FISCAL 2021

No.	Nombre del Indicador	MIR	LFRM	ACTIVIDAD 1.3	Gestión	CLARIDAD		RELEVANCIA		MONITOREABILIDAD		ACCESSION		Validado	Comentarios
						¿El modo de cálculo del indicador es congruente con su nombre?	¿La descripción de las variables del mismo de tal modo que permita ser entendido por todos los usuarios de los datos del indicador?	¿El indicador refleja un factor o variable dentro del logro de gestión?	¿El indicador está asociado a una meta (o específicas), de acuerdo a la frecuencia de medición establecida?	¿El indicador tiene un valor de base para su seguimiento?	¿Los métodos de recolección de datos son consistentes?	¿La información que se genera a partir de este indicador es relevante para la toma de decisiones?	¿El indicador cumple con los criterios mínimos de recolección de datos?		
						SINO	SINO	SINO	SINO	SINO	SINO	SINO	SINO		
133	Fomento de aprovechamiento de acciones de apoyo socio-cultural y culturales			ACTIVIDAD 1.3	Gestión	S	S	S	S	S	S	S	S	✓	
134	Porcentaje de acciones articuladas y coordinadas			ACTIVIDAD 1.4	Gestión	S	S	S	S	S	S	S	S	✓	
135	Facilidad de cumplimiento de actividades / acciones a favor de la mejora en seguridad pública			FIN 1	Estrategia	S	S	S	S	S	S	S	S	✓	
136	Porcentaje de proyectos de inversión social de la vivienda y la discapacidad con participación ciudadana			PROPÓSITO 1	Estrategia	S	S	S	S	S	S	S	S	✓	
137	Generación del Modelo de Promoción Social de la Vejez y la Inclusión con Participación Ciudadana			COMPONENTE 1	Estrategia	S	S	S	S	S	S	S	S	✓	
138	Porcentaje de eventos realizados			ACTIVIDAD 1.1	Gestión	S	S	S	S	S	S	S	S	✓	
139	Porcentaje de conocimiento de la normalidad			ACTIVIDAD 1.2	Gestión	S	S	S	S	S	S	S	S	✓	
140	Porcentaje de servicios de atención de datos realizados			ACTIVIDAD 1.3	Gestión	S	S	S	S	S	S	S	S	✓	
141	Porcentaje de satisfacción en el desempeño de los roles públicos municipales			FIN 1	Estrategia	S	S	S	S	S	S	S	S	✓	
142	Porcentaje de asistencia en los servicios municipales			PROPÓSITO 1	Estrategia	S	S	S	S	S	S	S	S	✓	
143	Porcentaje de medidas para el mejoramiento del acceso a los servicios municipales			COMPONENTE 1	Estrategia	S	S	S	S	S	S	S	S	✓	
144	Porcentaje de cumplimiento de actividades / acciones a favor de la normalidad			ACTIVIDAD 1.1	Gestión	S	S	S	S	S	S	S	S	✓	
145	TOTAL			ACTIVIDAD 1.2	Gestión	S	S	S	S	S	S	S	S	✓	



H. AYUNTAMIENTO MUNICIPAL CONSTITUCIONAL DE COYUCA DE CATALÁN, GULUERRERO
PRESIDENCIA MUNICIPAL
2021 - 2024

H. AYUNTAMIENTO MUNICIPAL CONSTITUCIONAL DE COYUCA DE CATALÁN, GULUERRERO
ÓRGANO DE CONTROL INTERNO
2021 - 2024
C.P. Joaquer Rodríguez Gama
Contralor Interno

H. AYUNTAMIENTO MUNICIPAL CONSTITUCIONAL DE COYUCA DE CATALÁN, GULUERRERO
TESORERÍA MUNICIPAL
2021 - 2024



2021 - 2024

H. AYUNTAMIENTO MUNICIPAL CONSTITUCIONAL DE COYUCA DE CATALÁN, GUERRERO

Cuestionario para validación de Indicadores

EJERCICIO FISCAL 2021



No.	Nombre del indicador	MIR	LFRH	CLARIDAD			RELEVANCIA			MONITOREABILIDAD			ACTUALIZACIÓN			Validación	Comentarios
				¿El método de cálculo del indicador es coherente con su finalidad? SÍ/NO	¿La descripción de las variables de método de cálculo permite tener claridad sobre cualquier concepto incluido en la misma? SÍ/NO	¿El indicador refleja un factor o variable central del logro del objetivo? SÍ/NO	¿El indicador está relacionado al acuerdo de frecuencia de medición establecido? SÍ/NO	¿El indicador tiene un valor de línea base para su seguimiento? SÍ/NO	¿En la frecuencia de muestreo son consistentes? SÍ/NO	¿La dirección del indicador es positiva o negativa? SÍ/NO	¿En la frecuencia de muestreo son consistentes? SÍ/NO	¿En la frecuencia de muestreo son consistentes? SÍ/NO	¿En la frecuencia de muestreo son consistentes? SÍ/NO	¿En la frecuencia de muestreo son consistentes? SÍ/NO	¿En la frecuencia de muestreo son consistentes? SÍ/NO		
196	Porcentaje de inspecciones realizadas	ACTIVIDAD 1.3	Gestión	S	S	S	S	S	S	S	S	S	S	S	✓	El indicador cumple con los criterios mínimos, sin embargo se resalta que estos no deben ser presentados por oportunidad de visita.	
197	Porcentaje de siniestros realizados	ACTIVIDAD 1.4	Gestión	S	S	S	S	S	S	S	S	S	S	S	✓	El indicador cumple con los criterios mínimos, sin embargo se resalta que estos no deben ser presentados por oportunidad de visita.	
198	Porcentaje de implementación del programa de limpieza y Sanjigación de mercados y paraderos	ACTIVIDAD 1.5	Gestión	S	S	S	S	S	S	S	S	S	S	S	✓	El indicador cumple con los criterios mínimos, sin embargo se resalta que estos no deben ser presentados por oportunidad de visita.	
199	Porcentaje de limpieza realizadas	ACTIVIDAD 1.6	Gestión	S	S	S	S	S	S	S	S	S	S	S	✓	El indicador cumple con los criterios mínimos, sin embargo se resalta que estos no deben ser presentados por oportunidad de visita.	
200	Porcentaje de establecimientos revisados	FIN 1	Estratégico	S	S	S	S	S	S	S	S	S	S	S	✓	El indicador cumple con los criterios mínimos, sin embargo se resalta que estos no deben ser presentados por oportunidad de visita.	
201	Porcentaje de visitas ambulancias regularizadas	PROPOSITO	Estratégico	S	S	S	S	S	S	S	S	S	S	S	✓	El indicador cumple con los criterios mínimos, sin embargo se resalta que estos no deben ser presentados por oportunidad de visita.	
202	Porcentaje de coberturas de empacramiento autorizadas	COMPONENTE 1	Estratégico	S	S	S	S	S	S	S	S	S	S	S	✓	El indicador cumple con los criterios mínimos, sin embargo se resalta que estos no deben ser presentados por oportunidad de visita.	
203	Porcentaje de establecimientos revisados	ACTIVIDAD 1.1	Gestión	S	S	S	S	S	S	S	S	S	S	S	✓	El indicador cumple con los criterios mínimos, sin embargo se resalta que estos no deben ser presentados por oportunidad de visita.	
204	Porcentaje de informes publicados sobre resultados de áreas	FIN 1	Estratégico	S	S	S	S	S	S	S	S	S	S	S	✓	El indicador cumple con los criterios mínimos, sin embargo se resalta que estos no deben ser presentados por oportunidad de visita.	
205	Porcentaje de población informada	PROPOSITO 1	Estratégico	S	S	S	S	S	S	S	S	S	S	S	✓	El indicador cumple con los criterios mínimos, sin embargo se resalta que estos no deben ser presentados por oportunidad de visita.	
206	Porcentaje de información publicada en redes de comunicación	COMPONENTE 1	Estratégico	S	S	S	S	S	S	S	S	S	S	S	✓	El indicador cumple con los criterios mínimos, sin embargo se resalta que estos no deben ser presentados por oportunidad de visita.	
207	Porcentaje de medios de comunicación que divulgan información	ACTIVIDAD 1.1	Gestión	S	S	S	S	S	S	S	S	S	S	S	✓	El indicador cumple con los criterios mínimos, sin embargo se resalta que estos no deben ser presentados por oportunidad de visita.	
208	Porcentaje de información sobre los avances y resultados de las acciones de gobierno	COMPONENTE 2	Estratégico	S	S	S	S	S	S	S	S	S	S	S	✓	El indicador cumple con los criterios mínimos, sin embargo se resalta que estos no deben ser presentados por oportunidad de visita.	

H. AYUNTAMIENTO MUNICIPAL CONSTITUCIONAL DE COYUCA DE CATALÁN, GUERRERO
PRESIDENCIA MUNICIPAL
2021 - 2024

H. AYUNTAMIENTO MUNICIPAL CONSTITUCIONAL DE COYUCA DE CATALÁN, GUERRERO
ORGANISMO DE CONTROL INTERNO
2021 - 2024

H. AYUNTAMIENTO MUNICIPAL CONSTITUCIONAL DE COYUCA DE CATALÁN, GUERRERO
PRESIDENCIA MUNICIPAL
2021 - 2024

C.P. Jolguer Rodríguez Gama
Contralor Interno



2021 - 2024

H. AYUNTAMIENTO MUNICIPAL CONSTITUCIONAL DE COYUCA DE CATALÁN, GUERRERO

Cuestionario para validación de Indicadores

EJERCICIO FISCAL 2021

CRITERIOS

No.	Nombre del indicador	MIR	LPI/PIH	CLARIDAD		RELEVANCIA		MONITOREABILIDAD		ADECUACIÓN		Validado	Comentarios
				¿El método de cálculo del indicador es coherente con su nombre? SÍ/NO	¿La descripción de las variables del método de cálculo permite tener claridad sobre el concepto incluido en la misma? SÍ/NO	¿El indicador refleja un factor o variable central del logro de objetivos? SÍ/NO	¿El indicador está referido a una meta (o) específica (o) de acuerdo a la frecuencia de medición establecida? SÍ/NO	¿El indicador tiene un valor de línea base para su seguimiento? SÍ/NO	¿Los métodos de planeación en el indicador son consistentes? SÍ/NO	¿La información del indicador está bien identificada? (Ej: de congruencia en el establecimiento de metas anuales? (eficacia, eficiencia, calidad o economía) SÍ/NO			
209	Porcentaje de revisiones informativas de las áreas	ACTIVIDAD 2.1	Gestión	SÍ	SÍ	SÍ	SÍ	SÍ	SÍ	SÍ	SÍ	✓	El indicador cumple con los criterios mínimos, sin embargo se resalta que estos no deben ser limitativos, presentando oportunidad de mejora.
210	Porcentaje de información recibida a tiempo	ACTIVIDAD 2.2	Gestión	SÍ	SÍ	SÍ	SÍ	SÍ	SÍ	SÍ	SÍ	✓	El indicador cumple con los criterios mínimos, sin embargo se resalta que estos no deben ser limitativos, presentando oportunidad de mejora.
211	Tasa de variación en el número de grupos organizados en condiciones de migración	FIN 1	Estratégico	SÍ	SÍ	SÍ	SÍ	SÍ	SÍ	SÍ	SÍ	✓	El indicador cumple con los criterios mínimos, sin embargo se resalta que estos no deben ser limitativos, presentando oportunidad de mejora.
212	Tasa de variación en el número de proyectos para el beneficio de municipios	PROPOSITO 1	Estratégico	SÍ	SÍ	SÍ	SÍ	SÍ	SÍ	SÍ	SÍ	✓	El indicador cumple con los criterios mínimos, sin embargo se resalta que estos no deben ser limitativos, presentando oportunidad de mejora.
213	Porcentaje de gestiones sobre los programas de desarrollo social	COMPONENTE 1	Estratégico	SÍ	SÍ	SÍ	SÍ	SÍ	SÍ	SÍ	SÍ	✓	El indicador cumple con los criterios mínimos, sin embargo se resalta que estos no deben ser limitativos, presentando oportunidad de mejora.
214	Porcentaje de solicitudes de programas sociales	ACTIVIDAD 1.1	Gestión	SÍ	SÍ	SÍ	SÍ	SÍ	SÍ	SÍ	SÍ	✓	El indicador cumple con los criterios mínimos, sin embargo se resalta que estos no deben ser limitativos, presentando oportunidad de mejora.
215	Porcentaje de capacitaciones para generar conocimientos y habilidades de gestión	COMPONENTE 2	Estratégico	SÍ	SÍ	SÍ	SÍ	SÍ	SÍ	SÍ	SÍ	✓	El indicador cumple con los criterios mínimos, sin embargo se resalta que estos no deben ser limitativos, presentando oportunidad de mejora.
216	Porcentaje de reuniones regionales/estatales	ACTIVIDAD 2.1	Gestión	SÍ	SÍ	SÍ	SÍ	SÍ	SÍ	SÍ	SÍ	✓	El indicador cumple con los criterios mínimos, sin embargo se resalta que estos no deben ser limitativos, presentando oportunidad de mejora.
217	Porcentaje de los procesos jurídicos regulatorios aplicados	FIN 1	Estratégico	SÍ	SÍ	SÍ	SÍ	SÍ	SÍ	SÍ	SÍ	✓	El indicador cumple con los criterios mínimos, sin embargo se resalta que estos no deben ser limitativos, presentando oportunidad de mejora.
218	Porcentaje de capacitaciones realizadas	PROPOSITO 1	Estratégico	SÍ	SÍ	SÍ	SÍ	SÍ	SÍ	SÍ	SÍ	✓	El indicador cumple con los criterios mínimos, sin embargo se resalta que estos no deben ser limitativos, presentando oportunidad de mejora.
219	Porcentaje de asesores jurídicos capacitados	COMPONENTE 1	Estratégico	SÍ	SÍ	SÍ	SÍ	SÍ	SÍ	SÍ	SÍ	✓	El indicador cumple con los criterios mínimos, sin embargo se resalta que estos no deben ser limitativos, presentando oportunidad de mejora.
220	Porcentaje de demandas atendidas en contra de la administración pública municipal	ACTIVIDAD 1.1	Gestión	SÍ	SÍ	SÍ	SÍ	SÍ	SÍ	SÍ	SÍ	✓	El indicador cumple con los criterios mínimos, sin embargo se resalta que estos no deben ser limitativos, presentando oportunidad de mejora.
221	Porcentaje de ejecuciones judiciales impuestas	ACTIVIDAD 1.2	Gestión	SÍ	SÍ	SÍ	SÍ	SÍ	SÍ	SÍ	SÍ	✓	El indicador cumple con los criterios mínimos, sin embargo se resalta que estos no deben ser limitativos, presentando oportunidad de mejora.

M. AYUNTAMIENTO MUNICIPAL CONSTITUCIONAL DE COYUCA DE CATALÁN, GUERRERO
TESORERÍA MUNICIPAL
 2021 - 2024

M. AYUNTAMIENTO MUNICIPAL CONSTITUCIONAL DE COYUCA DE CATALÁN, GUERRERO
ORGANO DE CONTROL INTERNO
 2021 - 2024

M. AYUNTAMIENTO MUNICIPAL CONSTITUCIONAL DE COYUCA DE CATALÁN, GUERRERO
PRESIDENCIA MUNICIPAL
 2021 - 2024

C.P. Jolguer Rodríguez G.
 Contralor Interno




H. AYUNTAMIENTO MUNICIPAL CONSTITUCIONAL DE COYUCA DE CATALÁN, GUERRERO



Cuestionario para validación de Indicadores

EJERCICIO FISCAL 2021

No.	Nombre del indicador	MIR	L.FRRH	CLARIDAD		RELEVANCIA		MONITOREABILIDAD		ADECUACIÓN		Validado	Comentarios
				SI/NO	SI/NO	SI/NO	SI/NO	SI/NO	SI/NO	SI/NO	SI/NO		
222	Porcentaje de leyes y normas aplicadas	ACTIVIDAD 1.3	Gestión	SI	SI	SI	SI	SI	SI	SI	SI	✓	El indicador cumple con los criterios mínimos, en embargo se resulta que estos no deben ser limitativos, presentando oportunidad de mejora
223	Tasa de atención de solicitudes de computo electrónico	FIN 3	Estrategias	SI	SI	SI	SI	SI	SI	SI	SI	✓	El indicador cumple con los criterios mínimos, en embargo se resulta que estos no deben ser limitativos, presentando oportunidad de mejora
224	Porcentaje de avances en la prestación de servicios electrónicos	PROPÓSITO 1	Estrategias	SI	SI	SI	SI	SI	SI	SI	SI	✓	El indicador cumple con los criterios mínimos, en embargo se resulta que estos no deben ser limitativos, presentando oportunidad de mejora
225	Porcentaje de eventos en la mejora procedimental	COMPONENTE 1	Estrategias	SI	SI	SI	SI	SI	SI	SI	SI	✓	El indicador cumple con los criterios mínimos, en embargo se resulta que estos no deben ser limitativos, presentando oportunidad de mejora
226	Porcentaje de avances en la integración del catálogo de funciones municipales	ACTIVIDAD 1.1	Gestión	SI	SI	SI	SI	SI	SI	SI	SI	✓	El indicador cumple con los criterios mínimos, en embargo se resulta que estos no deben ser limitativos, presentando oportunidad de mejora
227	Porcentaje de cursos de capacitación	COMPONENTE 2	Estrategias	SI	SI	SI	SI	SI	SI	SI	SI	✓	El indicador cumple con los criterios mínimos, en embargo se resulta que estos no deben ser limitativos, presentando oportunidad de mejora
228	Porcentaje de servicios capacitados	ACTIVIDAD 2.1	Gestión	SI	SI	SI	SI	SI	SI	SI	SI	✓	El indicador cumple con los criterios mínimos, en embargo se resulta que estos no deben ser limitativos, presentando oportunidad de mejora
229	Porcentaje de programas, proyectos, orientados al fomento de la salud y prevención de enfermedades	FIN 3	Estrategias	SI	SI	SI	SI	SI	SI	SI	SI	✓	El indicador cumple con los criterios mínimos, en embargo se resulta que estos no deben ser limitativos, presentando oportunidad de mejora
230	Porcentaje de distribución de enfermedades	PROPÓSITO 1	Estrategias	SI	SI	SI	SI	SI	SI	SI	SI	✓	El indicador cumple con los criterios mínimos, en embargo se resulta que estos no deben ser limitativos, presentando oportunidad de mejora
231	Porcentaje de servicios de promoción y prevención realizados	COMPONENTE 1	Estrategias	SI	SI	SI	SI	SI	SI	SI	SI	✓	El indicador cumple con los criterios mínimos, en embargo se resulta que estos no deben ser limitativos, presentando oportunidad de mejora
232	Porcentaje de campañas realizadas	ACTIVIDAD 1.1	Gestión	SI	SI	SI	SI	SI	SI	SI	SI	✓	El indicador cumple con los criterios mínimos, en embargo se resulta que estos no deben ser limitativos, presentando oportunidad de mejora
233	Porcentaje de servicios de promoción y prevención realizados	ACTIVIDAD 1.2	Gestión	SI	SI	SI	SI	SI	SI	SI	SI	✓	El indicador cumple con los criterios mínimos, en embargo se resulta que estos no deben ser limitativos, presentando oportunidad de mejora
234		ACTIVIDAD 1.3	Gestión	SI	SI	SI	SI	SI	SI	SI	SI	✓	El indicador cumple con los criterios mínimos, en embargo se resulta que estos no deben ser limitativos, presentando oportunidad de mejora



M. AYUNTAMIENTO MUNICIPAL CONSTITUCIONAL DE COYUCA DE CATALÁN, GUERRERO
PRESIDENCIA MUNICIPAL
2021 - 2024

M. AYUNTAMIENTO MUNICIPAL CONSTITUCIONAL DE COYUCA DE CATALÁN, GUERRERO
CONTRALORIA INTERNA
2021 - 2024

M. AYUNTAMIENTO MUNICIPAL CONSTITUCIONAL DE COYUCA DE CATALÁN, GUERRERO
TESORERIA MUNICIPAL
2021 - 2024

M. AYUNTAMIENTO MUNICIPAL CONSTITUCIONAL DE COYUCA DE CATALÁN, GUERRERO
SECRETARÍA MUNICIPAL
2021 - 2024

Elaboró: C.P. Jolguer Rodríguez Saldaña
Contralor Interno 2021 - 2024



H. AYUNTAMIENTO MUNICIPAL CONSTITUCIONAL DE COYUCA DE CATALÁN, GUERRERO

Cuestionario para validación de indicadores

EJERCICIO FISCAL 2021



No.	Nombre del indicador	MIR	LPRRH	CRITERIOS									Validado ✓	Comentarios
				CLARIDAD			RELEVANCIA		MONITOREABILIDAD		ADECUACIÓN			
				¿El método de cálculo del indicador es coherente con su nombre?	¿Existe coherencia dentro de los elementos que conforman el método de cálculo del indicador?	¿La descripción de las variables del método de cálculo permite tener claridad sobre cualquier concepto incluido en la misma?	¿El indicador refleja un factor o variable central del logro del objetivo?	¿El indicador está asociado a una meta (o específicas), de acuerdo a la frecuencia de medición establecida?	¿El indicador tiene valor de línea base para su seguimiento?	¿Los medios de verificación planteados en el indicador son consistentes?	¿Existe congruencia en el establecimiento de metas anuales?	¿La dimensión del indicador está bien identificada? (eficacia, eficiencia, calidad o economía)		
SINO	SINO	SINO	SINO	SINO	SINO	SINO	SINO	SINO						
235	Porcentaje de pláticas dirigidas	ACTIVIDAD 1.4	Gestión	SI	SI	SI	SI	SI	SI	SI	SI	SI	SI	El indicador cumple con los criterios mínimos, sin embargo se resalta que estos no deben ser limitativos, presentando oportunidad de mejora
236	Porcentaje de jóvenes con estudios	FIN 1	Estratégico	SI	SI	SI	SI	SI	SI	SI	SI	SI	SI	El indicador cumple con los criterios mínimos, sin embargo se resalta que estos no deben ser limitativos, presentando oportunidad de mejora
237	Porcentaje de medidas de aislamiento educativo	PROPOSITO 1	Estratégico	SI	SI	SI	SI	SI	SI	SI	SI	SI	SI	El indicador cumple con los criterios mínimos, sin embargo se resalta que estos no deben ser limitativos, presentando oportunidad de mejora
238	Porcentaje de becas y apoyos entregados a estudiantes de escasos recursos del municipio entregados	COMPONENTE 1	Estratégico	SI	SI	SI	SI	SI	SI	SI	SI	SI	SI	El indicador cumple con los criterios mínimos, sin embargo se resalta que estos no deben ser limitativos, presentando oportunidad de mejora
239	Porcentaje de paquetes de ASES entregados	ACTIVIDAD 1.1	Gestión	SI	SI	SI	SI	SI	SI	SI	SI	SI	SI	El indicador cumple con los criterios mínimos, sin embargo se resalta que estos no deben ser limitativos, presentando oportunidad de mejora
240	Porcentaje de apoyos entregados	ACTIVIDAD 1.2	Gestión	SI	SI	SI	SI	SI	SI	SI	SI	SI	SI	El indicador cumple con los criterios mínimos, sin embargo se resalta que estos no deben ser limitativos, presentando oportunidad de mejora
241	Porcentaje de becas entregadas	ACTIVIDAD 1.3	Gestión	SI	SI	SI	SI	SI	SI	SI	SI	SI	SI	El indicador cumple con los criterios mínimos, sin embargo se resalta que estos no deben ser limitativos, presentando oportunidad de mejora
242	Porcentaje de acciones de fortalecimiento en la educación	COMPONENTE 2	Estratégico	SI	SI	SI	SI	SI	SI	SI	SI	SI	SI	El indicador cumple con los criterios mínimos, sin embargo se resalta que estos no deben ser limitativos, presentando oportunidad de mejora
243	Porcentaje de convenios de colaboración formalizados para somarse del analfabetismo	ACTIVIDAD 2.1	Gestión	SI	SI	SI	SI	SI	SI	SI	SI	SI	SI	El indicador cumple con los criterios mínimos, sin embargo se resalta que estos no deben ser limitativos, presentando oportunidad de mejora
244	Porcentaje de participación de personas mayores en procesos de alfabetización	ACTIVIDAD 2.2	Gestión	SI	SI	SI	SI	SI	SI	SI	SI	SI	SI	El indicador cumple con los criterios mínimos, sin embargo se resalta que estos no deben ser limitativos, presentando oportunidad de mejora
245	Porcentaje de habitantes que acuden a la biblioteca	FIN 1	Estratégico	SI	SI	SI	SI	SI	SI	SI	SI	SI	SI	El indicador cumple con los criterios mínimos, sin embargo se resalta que estos no deben ser limitativos, presentando oportunidad de mejora
246	Porcentaje de actividades y equipamiento entregados a las escuelas	PROPOSITO 1	Estratégico	SI	SI	SI	SI	SI	SI	SI	SI	SI	SI	El indicador cumple con los criterios mínimos, sin embargo se resalta que estos no deben ser limitativos, presentando oportunidad de mejora
247	Porcentaje de acciones de fortalecimiento en la educación	COMPONENTE 1	Estratégico	SI	SI	SI	SI	SI	SI	SI	SI	SI	SI	El indicador cumple con los criterios mínimos, sin embargo se resalta que estos no deben ser limitativos, presentando oportunidad de mejora


 H. AYUNTAMIENTO MUNICIPAL
 CONSTITUCIONAL DE
 COYUCA DE CATALÁN, GRO.
 PRESIDENCIA MUNICIPAL
 2021 - 2024


 H. AYUNTAMIENTO MUNICIPAL
 CONSTITUCIONAL DE
 COYUCA DE CATALÁN, GRO.
 TESORERÍA
 MUNICIPAL
 2021 - 2024


 Elaboró
 H. AYUNTAMIENTO MUNICIPAL
 CONSTITUCIONAL DE
 COYUCA DE CATALÁN, GRO.
 ÓRGANO DE
 CONTROL INTERNO
 2021 - 2024
 C.P. Jolguer Rodríguez Gamboa
 Contralor Interno


 H. AYUNTAMIENTO MUNICIPAL
 CONSTITUCIONAL DE
 COYUCA DE CATALÁN, GRO.
 PRESIDENCIA MUNICIPAL
 2021 - 2024



H. AYUNTAMIENTO MUNICIPAL CONSTITUCIONAL DE COYUCA DE CATALÁN, GUERRERO



Cuestionario para validación de Indicadores

EJERCICIO FISCAL 2021

No.	Nombre del indicador	MIR	LFRSH	CRITERIOS										Adecuación	Validado	Comentarios			
				CLARIDAD	RELEVANCIA	MONTO/REABRIDAO	RELEVANCIA		RELEVANCIA		RELEVANCIA		RELEVANCIA						
				SI	SI	SI	SI	SI	SI	SI	SI	SI	SI	SI	SI	SI	SI		
201	Porcentaje de pláticas realizadas	ACTIVIDAD 2.1	Gestión	SI	SI	SI	SI	SI	SI	SI	SI	SI	SI	SI	SI	SI	SI	✓	El indicador cumple con los criterios mínimos, sin embargo se resalta que estos no deben ser limitativos, presentando oportunidad de mejora.
202	Porcentaje de asentamientos realizados	ACTIVIDAD 2.2	Gestión	SI	SI	SI	SI	SI	SI	SI	SI	SI	SI	SI	SI	SI	SI	✓	El indicador cumple con los criterios mínimos, sin embargo se resalta que estos no deben ser limitativos, presentando oportunidad de mejora.
203	Porcentaje de programas realizados	FIN 1	Estrategia	SI	SI	SI	SI	SI	SI	SI	SI	SI	SI	SI	SI	SI	SI	✓	El indicador cumple con los criterios mínimos, sin embargo se resalta que estos no deben ser limitativos, presentando oportunidad de mejora.
204	Porcentaje de asistencia en inscripción de pequeñas y medianas empresas	PROPOSITO 1	Estrategia	SI	SI	SI	SI	SI	SI	SI	SI	SI	SI	SI	SI	SI	SI	✓	El indicador cumple con los criterios mínimos, sin embargo se resalta que estos no deben ser limitativos, presentando oportunidad de mejora.
205	Porcentaje de capacitación del Municipio	COMPONENTE 1	Estrategia	SI	SI	SI	SI	SI	SI	SI	SI	SI	SI	SI	SI	SI	SI	✓	El indicador cumple con los criterios mínimos, sin embargo se resalta que estos no deben ser limitativos, presentando oportunidad de mejora.
206	Porcentaje de desarrollo de actividades	ACTIVIDAD 1.1	Gestión	SI	SI	SI	SI	SI	SI	SI	SI	SI	SI	SI	SI	SI	SI	✓	El indicador cumple con los criterios mínimos, sin embargo se resalta que estos no deben ser limitativos, presentando oportunidad de mejora.
207	Porcentaje de satisfacción en el cumplimiento de servicios de abastecimiento público municipal	FIN 1	Estrategia	SI	SI	SI	SI	SI	SI	SI	SI	SI	SI	SI	SI	SI	SI	✓	El indicador cumple con los criterios mínimos, sin embargo se resalta que estos no deben ser limitativos, presentando oportunidad de mejora.
208	Tasa de variación en la inscripción de turnos del servicio de abastecimiento público	PROPOSITO 1	Estrategia	SI	SI	SI	SI	SI	SI	SI	SI	SI	SI	SI	SI	SI	SI	✓	El indicador cumple con los criterios mínimos, sin embargo se resalta que estos no deben ser limitativos, presentando oportunidad de mejora.
209	Porcentaje de mantenimiento realizados	COMPONENTE 1	Estrategia	SI	SI	SI	SI	SI	SI	SI	SI	SI	SI	SI	SI	SI	SI	✓	El indicador cumple con los criterios mínimos, sin embargo se resalta que estos no deben ser limitativos, presentando oportunidad de mejora.
270	Porcentaje en los bajos del sistema de abastecimiento público municipal	ACTIVIDAD 1.1	Gestión	SI	SI	SI	SI	SI	SI	SI	SI	SI	SI	SI	SI	SI	SI	✓	El indicador cumple con los criterios mínimos, sin embargo se resalta que estos no deben ser limitativos, presentando oportunidad de mejora.
271	Porcentaje en la gestión de los turnos para otorgar el mantenimiento al sistema de abastecimiento público	ACTIVIDAD 1.2	Gestión	SI	SI	SI	SI	SI	SI	SI	SI	SI	SI	SI	SI	SI	SI	✓	El indicador cumple con los criterios mínimos, sin embargo se resalta que estos no deben ser limitativos, presentando oportunidad de mejora.
272	Porcentaje de la instalación del sistema de luminarias accionadas de energía eléctrica en el abastecimiento público	COMPONENTE 2	Estrategia	SI	SI	SI	SI	SI	SI	SI	SI	SI	SI	SI	SI	SI	SI	✓	El indicador cumple con los criterios mínimos, sin embargo se resalta que estos no deben ser limitativos, presentando oportunidad de mejora.
273	Porcentaje de cumplimiento de los proyectos de abastecimiento público en el abastecimiento público	ACTIVIDAD 2.1	Gestión	SI	SI	SI	SI	SI	SI	SI	SI	SI	SI	SI	SI	SI	SI	✓	El indicador cumple con los criterios mínimos, sin embargo se resalta que estos no deben ser limitativos, presentando oportunidad de mejora.



H. AYUNTAMIENTO MUNICIPAL
CONSTITUCIONAL DE
COYUCA DE CATALÁN, GRO.
PRESIDENCIA MUNICIPAL
2021 - 2024

Elaboró
C. P. Jolguer Rodríguez
Contralor CONTROL INTERNO
2021 - 2024

H. AYUNTAMIENTO MUNICIPAL
CONSTITUCIONAL DE
COYUCA DE CATALÁN, GRO.
TESORERIA MUNICIPAL
2021 - 2024

H. AYUNTAMIENTO MUNICIPAL
CONSTITUCIONAL DE
COYUCA DE CATALÁN, GRO.
SECRETARÍA MUNICIPAL
2021 - 2024



2021 - 2024

H. AYUNTAMIENTO MUNICIPAL CONSTITUCIONAL DE COYUCA DE CATALÁN, GUERRERO

Cuestionario para validación de Indicadores

EJERCICIO FISCAL 2021



No.	Nombre del indicador	MIR	LPRH	CRITERIOS										Validación	Comentarios				
				CLARIDAD		RELEVANCIA		MONITOREABILIDAD		ADecuación									
				SI	NO	SI	NO	SI	NO	SI	NO	SI	NO	SI	NO	SI	NO		
274	Tasa de variación anual del precio de la producción del sector primario	FIN 1	Estratégico	SI	NO	SI	NO	SI	NO	SI	NO	SI	NO	SI	NO	SI	NO	✓	El indicador cumple con los criterios mínimos, sin embargo se recomienda que estos no deben ser limitativos, presentando oportunidad de mejora
275	Porcentaje de acciones de promoción de servicios otorgados a los productores beneficiados con los programas otorgados.	PROPÓSITO 1	Estratégico	SI	NO	SI	NO	SI	NO	SI	NO	SI	NO	SI	NO	SI	NO	✓	El indicador cumple con los criterios mínimos, sin embargo se recomienda que estos no deben ser limitativos, presentando oportunidad de mejora
276	Tasa de variación anual de proyectos de servicios otorgados a los productores	COMPONENTE 1	Estratégico	SI	NO	SI	NO	SI	NO	SI	NO	SI	NO	SI	NO	SI	NO	✓	El indicador cumple con los criterios mínimos, sin embargo se recomienda que estos no deben ser limitativos, presentando oportunidad de mejora
277	Tasa de variación anual de solicitudes recibidas	ACTIVIDAD 1.1	Gestión	SI	NO	SI	NO	SI	NO	SI	NO	SI	NO	SI	NO	SI	NO	✓	El indicador cumple con los criterios mínimos, sin embargo se recomienda que estos no deben ser limitativos, presentando oportunidad de mejora
278	Porcentaje de acciones de recursos humanos pagados	ACTIVIDAD 1.2	Gestión	SI	NO	SI	NO	SI	NO	SI	NO	SI	NO	SI	NO	SI	NO	✓	El indicador cumple con los criterios mínimos, sin embargo se recomienda que estos no deben ser limitativos, presentando oportunidad de mejora
279	Tasa de variación de recursos ambientales censados	FIN 1	Estratégico	SI	NO	SI	NO	SI	NO	SI	NO	SI	NO	SI	NO	SI	NO	✓	El indicador cumple con los criterios mínimos, sin embargo se recomienda que estos no deben ser limitativos, presentando oportunidad de mejora
280	Porcentaje de población beneficiada	PROPÓSITO 1	Estratégico	SI	NO	SI	NO	SI	NO	SI	NO	SI	NO	SI	NO	SI	NO	✓	El indicador cumple con los criterios mínimos, sin embargo se recomienda que estos no deben ser limitativos, presentando oportunidad de mejora
281	Porcentaje de campañas realizadas	COMPONENTE 1	Estratégico	SI	NO	SI	NO	SI	NO	SI	NO	SI	NO	SI	NO	SI	NO	✓	El indicador cumple con los criterios mínimos, sin embargo se recomienda que estos no deben ser limitativos, presentando oportunidad de mejora
282	Porcentaje de políticas realizadas	ACTIVIDAD 1.1	Gestión	SI	NO	SI	NO	SI	NO	SI	NO	SI	NO	SI	NO	SI	NO	✓	El indicador cumple con los criterios mínimos, sin embargo se recomienda que estos no deben ser limitativos, presentando oportunidad de mejora
283	Porcentaje de acciones o campañas realizadas	COMPONENTE 2	Estratégico	SI	NO	SI	NO	SI	NO	SI	NO	SI	NO	SI	NO	SI	NO	✓	El indicador cumple con los criterios mínimos, sin embargo se recomienda que estos no deben ser limitativos, presentando oportunidad de mejora
284	Porcentaje de áreas rehabilitadas o reancladas	ACTIVIDAD 2.1	Gestión	SI	NO	SI	NO	SI	NO	SI	NO	SI	NO	SI	NO	SI	NO	✓	El indicador cumple con los criterios mínimos, sin embargo se recomienda que estos no deben ser limitativos, presentando oportunidad de mejora
285	Porcentaje de acciones de apoyo a productores	FIN 1	Estratégico	SI	NO	SI	NO	SI	NO	SI	NO	SI	NO	SI	NO	SI	NO	✓	El indicador cumple con los criterios mínimos, sin embargo se recomienda que estos no deben ser limitativos, presentando oportunidad de mejora
286	Porcentaje de acciones de apoyo a productores	PROPÓSITO 1	Estratégico	SI	NO	SI	NO	SI	NO	SI	NO	SI	NO	SI	NO	SI	NO	✓	El indicador cumple con los criterios mínimos, sin embargo se recomienda que estos no deben ser limitativos, presentando oportunidad de mejora



H. AYUNTAMIENTO MUNICIPAL CONSTITUCIONAL DE COYUCA DE CATALÁN, GRO. PRESIDENCIA MUNICIPAL 2021 - 2024



H. AYUNTAMIENTO MUNICIPAL CONSTITUCIONAL DE COYUCA DE CATALÁN, GRO. CONTROL INTERNO 2021 - 2024



H. AYUNTAMIENTO MUNICIPAL CONSTITUCIONAL DE COYUCA DE CATALÁN, GRO. TESORERÍA MUNICIPAL 2021 - 2024



H. AYUNTAMIENTO MUNICIPAL CONSTITUCIONAL DE COYUCA DE CATALÁN, GRO. SECRETARÍA MUNICIPAL 2021 - 2024

Elaboró
C.P. Jolguer Rodríguez Guzmán
Contralor Interno Órgano de Control Interno
2021 - 2024



H. AYUNTAMIENTO MUNICIPAL CONSTITUCIONAL DE COYUCA DE CATALÁN, GUERRERO
 Cuestionario para validación de Indicadores
 EJERCICIO FISCAL 2021



No.	Nombre del indicador	MIR	L FRRH	CLARIDAD		RELEVANCIA		MONITOREABILIDAD		ADECUACION		Comentarios
				SI/NO	SI/NO	SI/NO	SI/NO	SI/NO	SI/NO	SI/NO	SI/NO	
257	Porcentaje de proyectos preferidos para su financiamiento	COMPONENTE 1	Estratégico	SI	SI	SI	SI	SI	SI	SI	SI	El indicador cumple con los criterios mínimos, sin embargo se resulta que estos no deben ser presentados en la oportunidad de mejor.
258	Porcentaje de personal con perfil correcto	ACTIVIDAD 1.1	Operación	SI	SI	SI	SI	SI	SI	SI	SI	El indicador cumple con los criterios mínimos, sin embargo se resulta que estos no deben ser presentados en la oportunidad de mejor.
259	Porcentaje de migrantes atendidos	FIN 1	Estratégico	SI	SI	SI	SI	SI	SI	SI	SI	El indicador cumple con los criterios mínimos, sin embargo se resulta que estos no deben ser presentados en la oportunidad de mejor.
260	Porcentaje de migrantes atendidos para regresar a su lugar de origen	PROPOSITO 1	Estratégico	SI	SI	SI	SI	SI	SI	SI	SI	El indicador cumple con los criterios mínimos, sin embargo se resulta que estos no deben ser presentados en la oportunidad de mejor.
261	Numero de migrantes atendidos con alguna acción de atención integral	COMPONENTE 1	Estratégico	SI	SI	SI	SI	SI	SI	SI	SI	El indicador cumple con los criterios mínimos, sin embargo se resulta que estos no deben ser presentados en la oportunidad de mejor.
262	Numero de jornadas médicas realizadas	ACTIVIDAD 1.1	Operación	SI	SI	SI	SI	SI	SI	SI	SI	El indicador cumple con los criterios mínimos, sin embargo se resulta que estos no deben ser presentados en la oportunidad de mejor.
263	Numero de donaciones entregadas	ACTIVIDAD 1.2	Operación	SI	SI	SI	SI	SI	SI	SI	SI	El indicador cumple con los criterios mínimos, sin embargo se resulta que estos no deben ser presentados en la oportunidad de mejor.
264	Numero de apoyos de trabajo a maestros docentes	ACTIVIDAD 1.3	Operación	SI	SI	SI	SI	SI	SI	SI	SI	El indicador cumple con los criterios mínimos, sin embargo se resulta que estos no deben ser presentados en la oportunidad de mejor.
265	Porcentaje de capacitaciones realizadas	COMPONENTE 2	Estratégico	SI	SI	SI	SI	SI	SI	SI	SI	El indicador cumple con los criterios mínimos, sin embargo se resulta que estos no deben ser presentados en la oportunidad de mejor.
266	Porcentaje de personal capacitado	ACTIVIDAD 2.1	Operación	SI	SI	SI	SI	SI	SI	SI	SI	El indicador cumple con los criterios mínimos, sin embargo se resulta que estos no deben ser presentados en la oportunidad de mejor.
267	Veración porcentual de abono de sobre peso y obesidad	FIN 1	Estratégico	SI	SI	SI	SI	SI	SI	SI	SI	El indicador cumple con los criterios mínimos, sin embargo se resulta que estos no deben ser presentados en la oportunidad de mejor.
268	Porcentaje de programas de desarrollo realizados	PROPOSITO 1	Estratégico	SI	SI	SI	SI	SI	SI	SI	SI	El indicador cumple con los criterios mínimos, sin embargo se resulta que estos no deben ser presentados en la oportunidad de mejor.
269	Porcentaje de programas de desarrollo realizados	COMPONENTE 1	Estratégico	SI	SI	SI	SI	SI	SI	SI	SI	El indicador cumple con los criterios mínimos, sin embargo se resulta que estos no deben ser presentados en la oportunidad de mejor.

ESTADOS UNIDOS MEXICANOS
 H. AYUNTAMIENTO MUNICIPAL CONSTITUCIONAL DE COYUCA DE CATALÁN, GUERRERO
 PRESIDENCIA MUNICIPAL
 2021 - 2024
 Elaborado por
 C.P. Jolguer Rodríguez Palma
 Contralor Interno
 2021 - 2024

ESTADOS UNIDOS MEXICANOS
 H. AYUNTAMIENTO MUNICIPAL CONSTITUCIONAL DE COYUCA DE CATALÁN, GUERRERO
 TESORERIA MUNICIPAL
 2021 - 2024
 Elaborado por
 C.P. Jolguer Rodríguez Palma
 Contralor Interno
 2021 - 2024



H. AYUNTAMIENTO MUNICIPAL CONSTITUCIONAL DE COYUCA DE CATALÁN, GUERRERO

Cuestionario para validación de Indicadores

EJERCICIO FISCAL 2021



No.	Nombre del Indicador	MIR	LFRRH	CRITERIOS								Validado	Comentarios	
				CLARIDAD		RELEVANCIA		MONITOREABILIDAD		ADECUACIÓN				
				¿El método de cálculo del indicador es coherente con su nombre?	¿Existe coherencia dentro de los elementos que conforman el método de cálculo del indicador?	¿La descripción de las variables del método de cálculo permite tener claridad sobre cualquier concepto incluido en la misma?	¿El indicador refleja un factor o variable central del logro del objetivo?	¿El indicador está asociado a una meta (s) específica (s) de acuerdo a la frecuencia de medición establecida?	¿El indicador tiene valor de línea base para su seguimiento?	¿Los medios de verificación planteados en el indicador son consistentes?	¿Existe congruencia en el establecimiento de metas anuales?			¿La dimensión del indicador está bien identificada? (eficacia, eficiencia, calidad o económica)
S/NO	S/NO	S/NO	S/NO	S/NO	S/NO	S/NO	S/NO	S/NO						
300	Porcentaje de torneos de fútbol realizados	ACTIVIDAD 1.1	Gestión	S	S	S	S	S	S	S	S	S	✓	El indicador cumple con los criterios mínimos, sin embargo se resalta que estos no deben ser limitativos, presentando oportunidad de mejora
301	Porcentaje de torneos de voleibol realizados	ACTIVIDAD 1.2	Gestión	S	S	S	S	S	S	S	S	S	✓	El indicador cumple con los criterios mínimos, sin embargo se resalta que estos no deben ser limitativos, presentando oportunidad de mejora
302	Porcentaje de estrategias diseñadas e implementadas	ACTIVIDAD 1.3	Gestión	S	S	S	S	S	S	S	S	S	✓	El indicador cumple con los criterios mínimos, sin embargo se resalta que estos no deben ser limitativos, presentando oportunidad de mejora
303	Porcentaje de los recursos económicos para crear nuevos espacios deportivos	COMPONENTE 2	Estratégico	S	S	S	S	S	S	S	S	S	✓	El indicador cumple con los criterios mínimos, sin embargo se resalta que estos no deben ser limitativos, presentando oportunidad de mejora
304	Porcentaje de modernizaciones y acondicionamientos realizados	ACTIVIDAD 2.1	Gestión	S	S	S	S	S	S	S	S	S	✓	El indicador cumple con los criterios mínimos, sin embargo se resalta que estos no deben ser limitativos, presentando oportunidad de mejora
305	Porcentaje en el mantenimiento a la infraestructura física de los espacios deportivos	ACTIVIDAD 2.2	Gestión	S	S	S	S	S	S	S	S	S	✓	El indicador cumple con los criterios mínimos, sin embargo se resalta que estos no deben ser limitativos, presentando oportunidad de mejora
306	Porcentaje de servicios de mantenimientos brindados	FIN 1	Estratégico	S	S	S	S	S	S	S	S	S	✓	El indicador cumple con los criterios mínimos, sin embargo se resalta que estos no deben ser limitativos, presentando oportunidad de mejora
307	Porcentaje de calles y áreas verdes atendidas	PROPOSITO 1	Estratégico	S	S	S	S	S	S	S	S	S	✓	El indicador cumple con los criterios mínimos, sin embargo se resalta que estos no deben ser limitativos, presentando oportunidad de mejora
308	Porcentaje de mantenimientos realizados	COMPONENTE 1	Estratégico	S	S	S	S	S	S	S	S	S	✓	El indicador cumple con los criterios mínimos, sin embargo se resalta que estos no deben ser limitativos, presentando oportunidad de mejora
309	Porcentaje de rehabilitación y mantenimiento de la infraestructura de las áreas verdes	ACTIVIDAD 1.1	Gestión	S	S	S	S	S	S	S	S	S	✓	El indicador cumple con los criterios mínimos, sin embargo se resalta que estos no deben ser limitativos, presentando oportunidad de mejora
310	Porcentaje de calles atendidas con limpieza integral	COMPONENTE 2	Estratégico	S	S	S	S	S	S	S	S	S	✓	El indicador cumple con los criterios mínimos, sin embargo se resalta que estos no deben ser limitativos, presentando oportunidad de mejora
311	Porcentaje de obras de mantenimiento	ACTIVIDAD 2.1	Gestión	S	S	S	S	S	S	S	S	S	✓	El indicador cumple con los criterios mínimos, sin embargo se resalta que estos no deben ser limitativos, presentando oportunidad de mejora
312	Porcentaje de obras de mantenimiento	COMPONENTE 3	Estratégico	S	S	S	S	S	S	S	S	S	✓	El indicador cumple con los criterios mínimos, sin embargo se resalta que estos no deben ser limitativos, presentando oportunidad de mejora

ESTADOS UNIDOS MEXICANOS
 H. AYUNTAMIENTO MUNICIPAL CONSTITUCIONAL DE COYUCA DE CATALÁN, GUERRERO
 SECRETARÍA MUNICIPAL
 2021 - 2024

ESTADOS UNIDOS MEXICANOS
 H. AYUNTAMIENTO MUNICIPAL CONSTITUCIONAL DE COYUCA DE CATALÁN, GUERRERO
 TESORERÍA MUNICIPAL
 2021 - 2024

ESTADOS UNIDOS MEXICANOS
 Elaborado por:
 H. AYUNTAMIENTO MUNICIPAL CONSTITUCIONAL DE COYUCA DE CATALÁN, GUERRERO
 C.P. Jolguer Rodríguez
 Contralor Interno
 2021 - 2024


ESTADOS UNIDOS MEXICANOS
 H. AYUNTAMIENTO MUNICIPAL CONSTITUCIONAL DE COYUCA DE CATALÁN, GUERRERO
 PRESIDENCIA MUNICIPAL
 2021 - 2024

No.	Nombre del indicador	MIR	LPRRH	CLARIDAD		RELEVANCIA		MONITOREABILIDAD		ADECUACIÓN		Validado	Comentarios
				SI	NO	SI	NO	SI	NO	SI	NO		
313	Porcentaje de servicios de bacheo realizados	ACTIVIDAD 3.1	Gestión	SI	NO	SI	NO	SI	NO	SI	NO	SI	El indicador cumple con los criterios mínimos, sin embargo se solicita que estos no deban ser limitativos, presentando oportunidad de mejora.
314	Porcentaje de acciones implementadas para fomentar las actividades mineras	FIN 1	Estrategia	SI	NO	SI	NO	SI	NO	SI	NO	SI	El indicador cumple con los criterios mínimos, sin embargo se solicita que estos no deban ser limitativos, presentando oportunidad de mejora.
315	Porcentaje de salarios que se dedican a la actividad minera	PROPOSITO 1	Estrategia	SI	NO	SI	NO	SI	NO	SI	NO	SI	El indicador cumple con los criterios mínimos, sin embargo se solicita que estos no deban ser limitativos, presentando oportunidad de mejora.
316	Porcentaje de programas realizados	COMPONENTE 1	Estrategia	SI	NO	SI	NO	SI	NO	SI	NO	SI	El indicador cumple con los criterios mínimos, sin embargo se solicita que estos no deban ser limitativos, presentando oportunidad de mejora.
317	Porcentaje de acciones estratégicas	ACTIVIDAD 1.1	Gestión	SI	NO	SI	NO	SI	NO	SI	NO	SI	El indicador cumple con los criterios mínimos, sin embargo se solicita que estos no deban ser limitativos, presentando oportunidad de mejora.
318	Porcentaje de procedimientos de tramitación y calidad usados en el radio municipal	FIN 1	Estrategia	SI	NO	SI	NO	SI	NO	SI	NO	SI	El indicador cumple con los criterios mínimos, sin embargo se solicita que estos no deban ser limitativos, presentando oportunidad de mejora.
319	Porcentaje de pobladores satisfechos con el servicio de radio municipal	PROPOSITO 1	Estrategia	SI	NO	SI	NO	SI	NO	SI	NO	SI	El indicador cumple con los criterios mínimos, sin embargo se solicita que estos no deban ser limitativos, presentando oportunidad de mejora.
320	Porcentaje de personal con capacitación	COMPONENTE 1	Estrategia	SI	NO	SI	NO	SI	NO	SI	NO	SI	El indicador cumple con los criterios mínimos, sin embargo se solicita que estos no deban ser limitativos, presentando oportunidad de mejora.
321	Porcentaje de capacitaciones realizadas	ACTIVIDAD 1.1	Gestión	SI	NO	SI	NO	SI	NO	SI	NO	SI	El indicador cumple con los criterios mínimos, sin embargo se solicita que estos no deban ser limitativos, presentando oportunidad de mejora.
322	Porcentaje de personal contratado	ACTIVIDAD 1.2	Gestión	SI	NO	SI	NO	SI	NO	SI	NO	SI	El indicador cumple con los criterios mínimos, sin embargo se solicita que estos no deban ser limitativos, presentando oportunidad de mejora.
323	Porcentaje de gestión de recursos	COMPONENTE 2	Estrategia	SI	NO	SI	NO	SI	NO	SI	NO	SI	El indicador cumple con los criterios mínimos, sin embargo se solicita que estos no deban ser limitativos, presentando oportunidad de mejora.
324	Porcentaje de presupuesto asignado	ACTIVIDAD 2.1	Gestión	SI	NO	SI	NO	SI	NO	SI	NO	SI	El indicador cumple con los criterios mínimos, sin embargo se solicita que estos no deban ser limitativos, presentando oportunidad de mejora.


Elaboró
C. P. Jolguer Rodríguez
Contralor Interno
2021 - 2024


H. AYUNTAMIENTO MUNICIPAL CONSTITUCIONAL DE COYUCLA DE CATALÁN, GO. COAHUILA DE ZARAGOZA
TESORERÍA MUNICIPAL
2021 - 2024


Elaboró
C. P. Jolguer Rodríguez
Contralor Interno
2021 - 2024


H. AYUNTAMIENTO MUNICIPAL CONSTITUCIONAL DE COYUCLA DE CATALÁN, GO. COAHUILA DE ZARAGOZA
PRESIDENCIA MUNICIPAL
2021 - 2024

H. AYUNTAMIENTO MUNICIPAL CONSTITUCIONAL DE COYUCA DE CATALÁN



2021-2024

Gobierno que
garantiza
resultados



H. AYUNTAMIENTO MUNICIPAL
CONSTITUCIONAL DE
COYUCA DE CATALÁN
PRESIDENCIA MUNICIPAL
2021 - 2024

CUENTA PÚBLICA 2021

4.7. Información de Evaluación del Desempeño

4.7.10. Acciones implementadas por el Órgano de Control Interno municipal, para lo cual deberá presentar evidencia documental respecto a:

b) Proceso de aprobación en el que se determina si los indicadores de resultados, cumplen con los criterios mínimos de diseño: relevancia, adecuación, claridad y monitoreabilidad.



PROCESO DE APROBACIÓN DE INDICADORES 2021

Elaboró



H. AYUNTAMIENTO MUNICIPAL
CONSTITUCIONAL DE
COYUCA DE CATALÁN, GRO.
ÓRGANO DE
CONTROL INTERNO
2021 - 2024



H. AYUNTAMIENTO MUNICIPAL
CONSTITUCIONAL DE
COYUCA DE CATALÁN, GRO.
PRESIDENTE MUNICIPAL
2021 - 2024

C.P. Jolguer Rodríguez Gama
Contralor Interno





INTRODUCCIÓN

En este documento se presenta la metodología implementada por el H. Ayuntamiento Municipal Constitucional de Coyuca de Catalán, Guerrero para aprobar los indicadores de resultados, servicios y gestión de los programas municipales. La aprobación de indicadores forma parte de las acciones emprendidas por el H. Ayuntamiento Municipal Constitucional de Coyuca de Catalán, Guerrero para generar un sistema de indicadores que permita que los programas municipales monitoreen el logro de sus objetivos con un enfoque hacia resultados.

El documento presenta los conceptos básicos de la aprobación de indicadores, y cómo se lleva a cabo la aprobación de los indicadores, al describir las tres etapas que integran el proceso de aprobación de indicadores y señalar para cada una su objetivo, en qué consiste, qué se valora, los instrumentos utilizados para la valoración, los actores involucrados y su desarrollo procedimental.





Aprobación de Indicadores.

Es el proceso mediante el cual el H. Ayuntamiento Municipal de Coyuca de Catalán, Guerrero establece si los indicadores de resultados, servicios y/o gestión de los programas municipales cumplen con los criterios mínimos necesarios para medir los objetivos de dichos programas en un punto determinado en el tiempo.



Metodología para la Aprobación de Indicadores de los Programas Municipales.

Se aprueban los indicadores de la MIR para el ejercicio fiscal correspondiente. El dictamen se emite sobre el conjunto de indicadores, es decir, no se aprueban indicadores de manera individual. Asimismo, la aprobación no implica la aprobación de la MIR ni de ningún otro aspecto del programa; únicamente de los criterios mínimos de sus indicadores.



Etapas de la aprobación de indicadores

El proceso de aprobación de indicadores consta de tres etapas. En las primeras dos se analiza si los indicadores cumplen con ciertos criterios y la etapa final consiste en la emisión del dictamen de



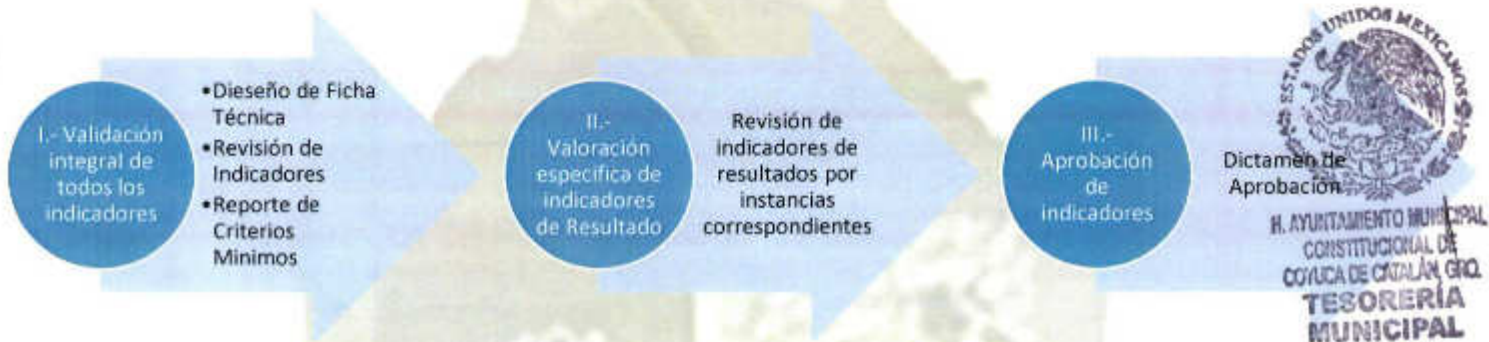


H. Ayuntamiento Municipal Constitucional Coyuca de Catalán, Gro. 2021-2024

GOBIERNO QUE
GARANTIZA
RESULTADOS



aprobación por parte del H. Ayuntamiento Municipal de Coyuca de Catalán.



I.- Validación integral de indicadores

Elementos para llevar a cabo la valoración integral

En esta etapa se determina si los indicadores de resultados, servicios y gestión de un programa cumplen con los criterios mínimos de diseño: relevancia, adecuación, claridad y monitoreabilidad.

Estos criterios se eligieron debido a que se refieren a aspectos esenciales que debe cumplir cualquier indicador sin importar si es de



H. Ayuntamiento Municipal Constitucional Coyuca de Catalán, Gro. 2021-2024

GOBIERNO QUE
GARANTIZA
RESULTADOS



resultados, servicios o gestión, por lo que puede decirse que son criterios básicos aplicables a todo el conjunto de indicadores de los programas municipales. A continuación se describe en qué consiste cada criterio.

Relevancia

Un indicador es relevante cuando aporta información de al menos un factor relevante del objetivo al cual se encuentra asociado, es decir, debe estar definido sobre algún aspecto importante con sentido práctico. Esto implica, además, que en el indicador se especifique al menos una meta acorde con su frecuencia de medición y que esté construido como la relación de dos o más variables.

Adecuación

Un indicador es adecuado cuando aporta la información suficiente para emitir un juicio terminal y homogéneo respecto del desempeño del programa, es decir, que distintos actores pueden llegar a conclusiones similares al interpretar el indicador. Lo anterior implica que las metas anuales y sexenales sean congruentes con el sentido del indicador (ascendente o descendente) y que su dimensión (eficiencia, eficacia, calidad o economía) sea consistente con los conceptos de la MML.

Claridad



Plaza principal, Coyuca de Catalán, Gro. C.P. 40700



<http://coyucadecatalan.guerrero.gob.mx/>



ayuntamiento.municipal.cc@gmail.com



000000



Un indicador es claro cuando no existen dudas acerca de qué es lo que busca medir. Esto implica que el nombre del indicador sea auto explicativo y acorde con el método de cálculo, que la frecuencia de medición y la unidad de medida entre las variables que integran el método de cálculo sean consistentes y que la descripción de dichas variables permita a cualquier actor comprender a qué se refieren los términos y conceptos usados.

Monitoreabilidad

Un indicador es monitoreable si la información de sus medios de verificación es precisa e inequívoca. Esto implica que se conozcan el valor de la línea base del indicador y los datos precisos para ubicar dónde es posible consultar el medio de verificación, y que la periodicidad con la cual éste se actualiza sea consistente con la frecuencia de medición del indicador.



H. AYUNTAMIENTO MUNICIPAL
CONSTITUCIONAL DE
COYUCA DE CATALÁN, GRO.
TESORERÍA
MUNICIPAL
2021 - 2024



H. AYUNTAMIENTO MUNICIPAL
CONSTITUCIONAL DE
COYUCA DE CATALÁN, GRO.
PRESIDENCIA MUNICIPAL
2021 - 2024



H. AYUNTAMIENTO MUNICIPAL
CONSTITUCIONAL DE
COYUCA DE CATALÁN, GRO.
ORGANO DE
CONTROL INTERNO
2021 - 2024



H. AYUNTAMIENTO MUNICIPAL
CONSTITUCIONAL DE
COYUCA DE CATALÁN, GRO.
SINDICATURA
2021 - 2024



Objetivo de la valoración integral	Criterios que se valoran en esta etapa	Programas presupuestarios que forman parte de la valoración integral
<p>Determinar si los indicadores de resultados, servicios y gestión de un programa social cumplen con los criterios mínimos de diseño</p>	<ol style="list-style-type: none"> 1. Relevancia 2. Adecuación 3. Claridad 4. Monitoreabilidad 	<p>Se toman como referencia los programas y acciones, incluidos en el Programa Anual de Evaluación del ejercicio fiscal correspondiente.</p>
<p>Instrumentos para hacer la valoración</p>	<p>Productos que generan en la valoración integral</p>	<p>Periodicidad con la que se realiza la valoración integral</p>
<ol style="list-style-type: none"> 1. Matriz de Indicadores para Resultados (MIR) 2. Ficha de Evaluación de Indicadores (Ficha de Indicadores) 	<ul style="list-style-type: none"> -Reporte de la Ficha de Evaluación de Indicadores -Diagnóstico de las Matrices de Indicadores para resultados 	<p>La valoración integral se lleva a cabo bienalmente. No obstante también puede llevarse a cabo de manera anual si se considera necesario</p>





II.- Valoración específica de indicadores de Resultado

Se determina si los indicadores de resultados de un programa, es decir, los indicadores de fin y propósito de su MIR, cumplen con los criterios mínimos de consistencia. Éstos son pertinencia temática y factibilidad técnica.



Pertinencia temática

Un indicador es pertinente temáticamente cuando aporta de manera efectiva información sobre un resultado alcanzado y aborda una temática de interés sectorial vinculada a los objetivos del programa. Esto implica de modo necesario que el objetivo al cual se encuentra relacionado haga referencia a un resultado, entendido como un cambio permanente en las condiciones de vida y que, además, dada la temática que atiende el programa, el indicador sea una buena aproximación para medir el cumplimiento de su objetivo.



Factibilidad técnica

Un indicador es factible técnicamente cuando la estructura del método de cálculo y los medios de verificación usados para su construcción son tales que el indicador puede ser estimado de manera efectiva con los recursos (humanos, financieros, materiales, de información, entre otros) con que cuenta el programa. Esto implica










H. Ayuntamiento Municipal Constitucional Coyuca de Catalán, Gro. 2021-2024



además, que el indicador no tenga sesgos metodológicos en su estimación que puedan ocasionar que no proporcione la información que se pretende obtener con su estimación.

Para que el indicador cumpla con estos criterios, de manera implícita, es necesario que previamente cumpla con los criterios de relevancia, adecuación, claridad y monitoreabilidad.



Objetivo de la valoración Específica	Criterios que se valoran en esta etapa	Programas presupuestarios que forman parte de la valoración específica	Instrumentos para hacer la valoración
<p>Determinar si los indicadores de resultados (prioritariamente) cumplen con los criterios mínimos de consistencia</p>	<ol style="list-style-type: none"> 1. Pertinencia Temática 2. Factibilidad Técnica 	<p>Los programas cuya MIR fue clasificada con un diseño destacado o adecuado en dicha etapa son prioritariamente seleccionados para ser incluidos en la valoración específica.</p>	<p>Mesa Técnica de Revisión de Indicadores.</p> 
	<p>Productos que generan en la valoración específica</p> <ol style="list-style-type: none"> 1.-Informe de Mesa Técnica de Revisión de Indicadores de Resultados 2.-Resolución para dictamen de aprobación 	<p>Periodicidad con la que se realiza la valoración integral</p> <p>La valoración específica se lleva a cabo anualmente</p> 	
			

III.- Aprobación de Indicadores

Emisión de dictamen

La emisión del dictamen de aprobación se efectúa anualmente una vez concretadas las etapas 1 y 2. Todos los programas sociales sujetos al proceso de aprobación de indicadores que han participado en al menos una de las dos primeras etapas, ya sea en el ejercicio fiscal actual o de años anteriores, reciben un dictamen de aprobación.

El dictamen puede ser uno de los siguientes:

- *Aprobación directa.* Los indicadores cumplen con los criterios mínimos necesarios en materia de diseño y consistencia para medir los objetivos del programa social.
- *Aprobación condicionada.* Los indicadores requieren modificaciones menores para cumplir con los criterios mínimos necesarios en materia de diseño y consistencia para medir los objetivos del programa social.
- *Aún no cumple con criterios mínimos.* Los indicadores aún no cumplen con los criterios mínimos de diseño y consistencia; requieren cambios para que puedan medir los objetivos del programa social.





H. Ayuntamiento Municipal Constitucional Coyuca de Catalán, Gro. 2021-2024

GOBIERNO QUE
GARANTIZA
RESULTADOS



Objetivo de la emisión del dictamen	Programas presupuestarios que reciben el dictamen de aprobación	Productos que genera el H. Ayuntamiento en la emisión del dictamen	Periodicidad con la que se emite el dictamen de aprobación
Emitir el dictamen de aprobación de los indicadores de los programas municipales	Programas sociales sujetos al proceso de aprobación que han participado en al menos una de las dos primeras etapas de la aprobación.	Dictamen de aprobación de indicadores	El órgano de control interno municipal emite el dictamen de aprobación de los indicadores anualmente



ESTADOS UNIDOS MEXICANOS
H. AYUNTAMIENTO MUNICIPAL
CONSTITUCIONAL DE
COYUCA DE CATALÁN, GRO.
TESORERÍA
MUNICIPAL
2021 - 2024

ESTADOS UNIDOS MEXICANOS
H. AYUNTAMIENTO MUNICIPAL
CONSTITUCIONAL DE
COYUCA DE CATALÁN, GRO.
PRESUPUESTAL MUNICIPAL
2021 - 2024

ESTADOS UNIDOS MEXICANOS
H. AYUNTAMIENTO MUNICIPAL
CONSTITUCIONAL DE
COYUCA DE CATALÁN, GRO.
ÓRGANO DE
CONTROL INTERNO
2021 - 2024

ESTADOS UNIDOS MEXICANOS
H. AYUNTAMIENTO MUNICIPAL
CONSTITUCIONAL DE
COYUCA DE CATALÁN, GRO.
SECRETARÍA MUNICIPAL
2021 - 2024

H. AYUNTAMIENTO MUNICIPAL CONSTITUCIONAL DE COYUCA DE CATALÁN



2021-2024

GOBIERNO QUE
GARANTIZA
RESULTADOS



CUENTA PÚBLICA 2021



4.7. Información de Evaluación del Desempeño



4.7.10. Acciones implementadas por el Órgano de Control Interno municipal para lo cual deberá presentar evidencia documental respecto a:

c) Diagnóstico de las matrices de indicadores para resultados con el análisis completo de todas las MIR de los programas y las acciones comprendidos en la valoración integral.





Diagnóstico de las Matrices de Indicadores para Resultados del Ejercicio Fiscal 2021.

Elaboró


H. AYUNTAMIENTO MUNICIPAL
CONSTITUCIONAL DE
COYUCA DE CATALÁN, GRO.
ÓRGANO DE
CONTROL INTERNO
2021 - 2024



2021-2024


AYUNTAMIENTO MUNICIPAL
CONSTITUCIONAL DE
COYUCA DE CATALÁN, GRO.
PRESIDENCIA MUNICIPAL
2021 - 2024

C.P. Jolguer Rodríguez Gama
Contralor Interno




H. Ayuntamiento Municipal Constitucional Coyuca de Catalán, Gro. 2021-2024

GOBIERNO QUE
GARANTIZA
RESULTADOS



No.	Reactivos a contestar
1	La matriz tiene relación directa o es congruente con el objetivo estratégico de la dependencia o entidad al cual está vinculado.
2	Se incluyen las actividades necesarias y suficientes para la consecución de cada Componente.
3	Los componentes son los necesarios y suficientes para lograr el propósito del programa.
4	El propósito es único y representa un cambio específico en las condiciones de vida de la población objetivo.
5	Si se contribuye al logro del Fin y se mantienen vigentes los Supuestos asociados a éste, se garantizará la sustentabilidad de los beneficios del programa.
6	Si se logra el Propósito del Programa y se cumplen los Supuestos asociados a éste, se contribuirá al logro del Fin.
7	Si se producen los Componentes detallados y se cumplen con los Supuestos asociados a éstas, se logrará el Propósito del Programa.
8	Si se completan las Actividades programadas y se cumplen con los Supuestos asociados a éstas, se lograrán producir los componentes.
9	Los indicadores a nivel de Fin permiten monitorear el programa y analizar el logro del Fin
10	Los indicadores a nivel de Propósito permiten monitorear el programa y analizar el logro del Propósito
11	Los indicadores a nivel de Componentes permiten monitorear el programa y analizar el logro de cada uno de los componentes
12	Los indicadores a nivel de Actividades permiten monitorear el programa y analizar el logro de cada una de las actividades
13	Los medios de verificación identificados para los indicadores de Fin son los necesarios y suficientes para obtener la información requerida para el cálculo de los datos y su eventual verificación externa (monitoreo)
14	Los medios de verificación identificados para los indicadores de Propósito son los necesarios y suficientes para obtener la información requerida para el cálculo de los datos y su eventual verificación externa (monitoreo)
15	Los medios de verificación identificados para los indicadores de Componentes son los necesarios y suficientes para obtener la información requerida para el cálculo de los datos y su eventual verificación externa (monitoreo)
16	Los medios de verificación identificados para los indicadores de Actividades son los necesarios y suficientes para obtener la información requerida para el cálculo de los datos y su eventual verificación externa (monitoreo)





H. AYUNTAMIENTO MUNICIPAL CONSTITUCIONAL DE COYUCA DE CATALÁN

DIAGNÓSTICO DE LAS MATRICES DE DE INDICADORES DE RESULTADOS



Ejercicio Fiscal 2021

Dependencia	Matriz	Clave	Programa	Reactivos																Calificación Total	Semafización CT		
				1	2	3	4	5	6	7	8	9	10	11	12	13	14	15	16		75-100	50-74	0-49
PRESIDENCIA MUNICIPAL	01PRI	12 31111 6 M24 01000 131 E 1 113 15 2111100 2021 PRI01001 001	Atención a la ciudadanía.	1	1	1	1	1	1	1	1	1	1	1	1	1	1	1	100.0	✓	-	-	
SINDICATURA MUNICIPAL	02SR	12 31111 6 M24 02000 131 E 1 113 25 2111100 2021 SIND2001 003	Defensa de los intereses patrimoniales del Ayuntamiento	1	1	1	1	1	1	1	1	1	1	1	1	1	1	1	100.0	✓	-	-	
TESORERIA MUNICIPAL	03TES	12 31111 6 M24 03000 152 E 1 113 15 2111100 2021 TES03001 001	Ejecución, transparencia y rendición de cuentas.	1	1	1	1	1	1	1	1	1	1	1	1	1	1	1	100.0	✓	-	-	
SECRETARIA GENERAL	04SEC	12 31111 6 M24 04000 131 P 1 113 15 2111100 2021 SEC04001 001	Conducción de las políticas de gobierno.	1	1	1	1	1	1	1	1	1	1	1	1	1	1	1	100.0	✓	-	-	
ORGANO DE CONTROL INTERNO	05OCI	12 31111 6 M24 05000 134 O 1 113 15 2111100 2021 OCI05001 001	Evaluación de la gestión municipal.	1	1	1	1	1	1	1	1	1	1	1	1	1	1	1	100.0	✓	-	-	
SALA DE REGIDORES	06REG	12 31111 6 M24 06000 131 P 1 113 15 2111100 2021 REG06001 001	Gestión de la agenda pública para la gobernabilidad.	1	1	1	1	1	1	1	1	1	1	1	1	1	1	1	100.0	✓	-	-	
DIF MUNICIPAL	07DIF	12 31111 6 M24 07000 265 S 1 113 15 2111100 2021 DIF07001 001	Asesoría y atención a las personas vulnerables.	1	1	1	1	1	1	1	1	1	1	1	1	1	1	1	100.0	✓	-	-	
COORDINACIÓN DE ASESORES	08COA	12 31111 6 M24 08000 134 M 1 113 15 2111100 2021 COA08001 001	Apoyo y asesoría a las diferentes áreas del Ayuntamiento.	1	1	1	1	1	1	1	1	1	1	1	1	1	1	1	100.0	✓	-	-	
COORDINACIÓN DE POLÍTICA Y BUEN GOBIERNO	09CPG	12 31111 6 M24 09000 152 M 1 113 15 2111100 2021 CPG09001 001	Supervisar las distintas comisiones pertenecientes al Municipio.	1	1	1	1	1	1	1	1	1	1	1	1	1	1	1	100.0	✓	-	-	
UNIDAD DE TRANSPARENCIA Y ACCESO A LA INFORMACIÓN PÚBLICA	10UTR	12 31111 6 M24 10000 184 G 1 113 15 2111100 2021 UTR10001 001	Transparencia el uso y aplicación de los recursos públicos.	1	1	1	1	1	1	1	1	1	1	1	1	1	1	1	100.0	✓	-	-	
INSTANCIA TÉCNICA DE EVALUACIÓN	11DED	12 31111 6 M24 11000 134 O 1 113 15 2111100 2021 DED11001 001	Supervisar la aplicación de los recursos públicos.	1	1	1	1	1	1	1	1	1	1	1	1	1	1	1	100.0	✓	-	-	
SEGURIDAD PÚBLICA MUNICIPAL	12SEG	12 31111 6 M24 12000 152 E 1 113 25 2111100 2021 SEG12001 003 002 001	Disminuir el índice delictivo para una mejor calidad de vida.	1	1	1	1	1	1	1	1	1	1	1	1	1	1	1	100.0	✓	-	-	
DIRECCIÓN DE DESARROLLO RURAL	13DDR	12 31111 6 M24 13000 131 E 1 113 15 2111100 2021 DDR13001 001	Fortalecer los sectores de producción primaria.	1	1	1	1	1	1	1	1	1	1	1	1	1	1	1	100.0	✓	-	-	
DIRECCION DE PARTICIPACION SOCIAL DE LA MUJER	14OPS	12 31111 6 M24 14000 185 E 1 113 15 2111100 2021 OPS14001 001	Apoyo a personas vulnerables y garantizar la igualdad de genero.	1	1	1	1	1	1	1	1	1	1	1	1	1	1	1	100.0	✓	-	-	
TRANSITO MUNICIPAL	15TRM	12 31111 6 M24 15000 171 G 1 113 25 2111100 2021 TRM15001 001	Mejorar la cultura vial para la prevención de accidentes.	1	1	1	1	1	1	1	1	1	1	1	1	1	1	1	100.0	✓	-	-	
CATASTRO MUNICIPAL	16CAM	12 31111 6 M24 16000 181 E 1 113 15 2111100 2021 CAM16001 001	Ejecutar la recaudación de ingresos.	1	1	1	1	1	1	1	1	1	1	1	1	1	1	1	100.0	✓	-	-	
OFICIALIA MAJOR	17DFM	12 31111 6 M24 17000 152 M 1 113 15 2111100 2021 OFM17001 001	Realizar una administración adecuada de los recursos humanos, materiales y financieros.	1	1	1	1	1	1	1	1	1	1	1	1	1	1	1	100.0	✓	-	-	
DIRECCION DE REGISTRO CIVIL	18DRC	12 31111 6 M24 18000 181 E 1 113 15 2111100 2021 DRC18001 001	Realizar un buen servicio de operación del registro civil.	1	1	1	1	1	1	1	1	1	1	1	1	1	1	1	100.0	✓	-	-	
DIRECCION DE EVENTOS ESPECIALES	19DEE	12 31111 6 M24 19000 181 E 1 113 15 2111100 2021 DEE19001 001	Coordinación y realización de eventos especiales.	1	1	1	1	1	1	1	1	1	1	1	1	1	1	1	100.0	✓	-	-	
PROTECCION CIVIL MUNICIPAL	20PCM	12 31111 6 M24 20000 172 G 1 113 15 2111100 2021 PCM20001 001	Auxiliar a la población y brindar apoyo preventivo.	1	1	1	1	1	1	1	1	1	1	1	1	1	1	1	100.0	✓	-	-	
DIRECCION DE OBRAS PUBLICAS Y DESARROLLO URBANO	21DOP	12 31111 6 M24 21000 221 E 1 113 15 2111100 2021 DOP21001 001	Ejecución de obras y proyectos.	1	1	1	1	1	1	1	1	1	1	1	1	1	1	1	100.0	✓	-	-	
DIRECCION DE AGUA POTABLE	22DAP	12 31111 6 M24 22000 223 E 1 113 15 2111100 2021 DAP22001 001	Brindar un buen servicio de agua potable y alcantarillado.	1	1	1	1	1	1	1	1	1	1	1	1	1	1	1	100.0	✓	-	-	
DIRECCION DE JUVENTUD Y DEPORTE	23DDJ	12 31111 6 M24 23000 241 F 1 113 15 2111100 2021 DDJ23001 001	Fortalecer el desarrollo de la juventud.	1	1	1	1	1	1	1	1	1	1	1	1	1	1	1	100.0	✓	-	-	
DIRECCION DE CULTURA Y TURISMO	24DCA	12 31111 6 M24 24000 242 F 1 113 15 2111100 2021 DCA24001 001	Preservar las tradiciones y cultura municipales.	1	1	1	1	1	1	1	1	1	1	1	1	1	1	1	100.0	✓	-	-	
PREVENCIÓN DE DELITOS	25PSD	12 31111 6 M24 25000 173 E 1 113 25 2111100 2021 PSD25001 003	Prevenir la comisión de delitos.	1	1	1	1	1	1	1	1	1	1	1	1	1	1	1	100.0	✓	-	-	
DESARROLLO DE UNA BUENA CALIDAD DE VIDA PARA LOS CIUDADANOS	26SPM	12 31111 6 M24 26000 229 E 1 113 15 2111100 2021 SPM26001 001	Desarrollar una buena calidad de vida para los ciudadanos.	1	1	1	1	1	1	1	1	1	1	1	1	1	1	1	100.0	✓	-	-	
VIGILANCIA DE LA APLICACIÓN DE LEYES Y REGLAMENTOS	27DRM	12 31111 6 M24 27000 181 P 1 113 15 2111100 2021 DRM27001 001	Vigilar la correcta aplicación de leyes y reglamentos.	1	1	1	1	1	1	1	1	1	1	1	1	1	1	1	100.0	✓	-	-	
INFORMACIÓN DE LOS EVENTOS REALIZADOS	28DCCS	12 31111 6 M24 28000 181 M 1 113 15 2111100 2021 DCCS28001 001	Informar acerca de los eventos realizados.	1	1	1	1	1	1	1	1	1	1	1	1	1	1	1	100.0	✓	-	-	
APOYO A PERSONAS VULNERABLES	29DDP	12 31111 6 M24 29000 268 S 1 113 15 2111100 2021 DDP29001 001	Apoyo a personas vulnerables.	1	1	1	1	1	1	1	1	1	1	1	1	1	1	1	100.0	✓	-	-	
ASESORIA LEGAL	30DCI	12 31111 6 M24 30000 135 M 1 113 25 2111100 2021 DCI30001 001	Asesoría legal.	1	1	1	1	1	1	1	1	1	1	1	1	1	1	1	100.0	✓	-	-	

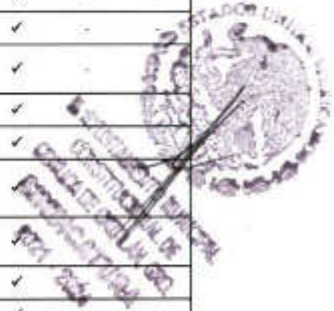


H. AYUNTAMIENTO MUNICIPAL CONSTITUCIONAL DE COYUCA DE CATALÁN
PRESIDENCIA MUNICIPAL
2021 - 2024

H. AYUNTAMIENTO MUNICIPAL CONSTITUCIONAL DE COYUCA DE CATALÁN
ÓRGANO DE CONTROL INTERNO



H. AYUNTAMIENTO MUNICIPAL CONSTITUCIONAL DE COYUCA DE CATALÁN
TESORERIA MUNICIPAL
2021 - 2024





H. AYUNTAMIENTO MUNICIPAL CONSTITUCIONAL DE COYUCA DE CATALÁN

DIAGNÓSTICO DE LAS MATRICES DE DE INDICADORES DE RESULTADOS

Ejercicio Fiscal 2021



Dependencia	Matriz	Clave	Programa	Reactivos																Calificación Total	Semafización CT		
				1	2	3	4	5	6	7	8	9	10	11	12	13	14	15	16		75-100	50-74	0-49
DIRECCION DE SERVICIOS TECNOLOGICOS E INFORMATICOS	31DST	12 31111 6 M24 31000 157 G 1 113 25 2111100 2021 DSF31001 003	Servicios de apoyo administrativo.	1	1	1	1	1	1	1	1	1	1	1	1	1	1	1	1	100.0	✓	-	-
DIRECCION DE SALUD MUNICIPAL	32DSM	12 31111 6 M24 32000 232 E 1 113 15 2111100 2021 DSM32001 001	Buena calidad de los servicios de salud.	1	1	1	1	1	1	1	1	1	1	1	1	1	1	1	1	100.0	✓	-	-
DIRECCION DE EDUCACION	33DEM	12 31111 6 M24 33000 232 E 1 113 15 2111100 2021 DEM33001 001	Garantizar la educación básica de calidad.	1	1	1	1	1	1	1	1	1	1	1	1	1	1	1	1	100.0	✓	-	-
DIRECCION DE ACTIVIDADES CIVICAS Y BIBLIOTECAS	34DAC	12 31111 6 M24 34000 152 P 1 113 35 2111100 2021 DAC34001 001	Realizar actividades cívicas y acceso a las bibliotecas.	1	1	1	1	1	1	1	1	1	1	1	1	1	1	1	1	100.0	✓	-	-
DIRECCION DE INSPECCION DE AGRICULTURA	35DIA	12 31111 6 M24 35000 321 G 1 113 25 2111100 2021 DIA35001 003	Impulsar la agricultura como principal actividad económica.	1	1	1	1	1	1	1	1	1	1	1	1	1	1	1	1	100.0	✓	-	-
DIRECCION DE FOMENTO AL EMPLEO	36DFA	12 31111 6 M24 36000 152 G 1 113 15 2111100 2021 DFA36001 001	Crear fuentes de empleo para beneficio de más familias.	1	1	1	1	1	1	1	1	1	1	1	1	1	1	1	1	100.0	✓	-	-
DIRECCION DE ALUMBRADO PUBLICO	37DAP	12 31111 6 M24 37000 224 E 1 113 25 2111100 2021 DAP37001 003	Brindar un mejor servicio de alumbrado público.	1	1	1	1	1	1	1	1	1	1	1	1	1	1	1	1	100.0	✓	-	-
DIRECCION DE GANADERIA	38DGM	12 31111 6 M24 38000 321 G 1 113 15 2111100 2021 DGM38001 001	Fortalecer la actividad ganadera.	1	1	1	1	1	1	1	1	1	1	1	1	1	1	1	1	100.0	✓	-	-
DIRECCION DEL MEDIO AMBIENTE Y RECURSOS NATURALES	39DMA	12 31111 6 M24 39000 216 E 1 113 15 2111100 2021 DMA39001 001	Protección al medio ambiente y preservación de los recursos naturales.	1	1	1	1	1	1	1	1	1	1	1	1	1	1	1	1	100.0	✓	-	-
GESTION DE PROYECTOS	40GPM	12 31111 6 M24 40000 152 G 1 113 15 2111100 2021 GPM40001 001	Gestión y desarrollo de proyectos productivos.	1	1	1	1	1	1	1	1	1	1	1	1	1	1	1	1	100.0	✓	-	-
DIRECCION DE ATENCION A MIGRANTES	41DAM	12 31111 6 M24 41000 185 E 1 113 15 2111100 2021 DAM41001 001	Aseoría y atención a migrantes.	1	1	1	1	1	1	1	1	1	1	1	1	1	1	1	1	100.0	✓	-	-
DIRECCION DE UNIDAD DEPORTIVA	42DIUD	12 31111 6 M24 42000 241 E 1 113 25 2111100 2021 DIUD42001 003	Desarrollo de actividades deportivas.	1	1	1	1	1	1	1	1	1	1	1	1	1	1	1	1	100.0	✓	-	-
DIRECCION DE PARGUES Y JARDINES	43D9J	12 31111 6 M24 43000 226 E 1 113 15 2111100 2021 D9J43001 001	Preservar los parques y jardines.	1	1	1	1	1	1	1	1	1	1	1	1	1	1	1	1	100.0	✓	-	-
DIRECCION DE MINERIA	44DDM	12 31111 6 M24 44000 341 G 1 113 15 2111100 2021 DMM44001 001	Fortalecer el sector minero.	1	1	1	1	1	1	1	1	1	1	1	1	1	1	1	1	100.0	✓	-	-
DIRECCION DE RASTRO MUNICIPAL	45DRM	12 31111 6 M24 45000 226 E 1 113 15 2111100 2021 DRM45001 001	Realizar sacrificios de ganado.	1	1	1	1	1	1	1	1	1	1	1	1	1	1	1	1	100.0	✓	-	-
COMUNA MUNICIPAL	46COM	12 31111 6 M24 46000 131 E 1 113 15 2111100 2021 COM46001 001	Atención a la ciudadanía.	1	1	1	1	1	1	1	1	1	1	1	1	1	1	1	1	100.0	✓	-	-



Elaboró
H. AYUNTAMIENTO MUNICIPAL CONSTITUCIONAL DE COYUCA DE CATALÁN, COA.
ÓRGANO DEL CONTROL INTERNO
C.P. Delguer Rodríguez Gama
 Coordinador Interno
 2021 - 2024

H. AYUNTAMIENTO MUNICIPAL CONSTITUCIONAL DE COYUCA DE CATALÁN, COA.
PRESIDENCIA MUNICIPAL
 2021 - 2024

H. AYUNTAMIENTO MUNICIPAL CONSTITUCIONAL DE COYUCA DE CATALÁN, COA.
TESORERÍA MUNICIPAL
 2021 - 2024

H. AYUNTAMIENTO MUNICIPAL CONSTITUCIONAL DE COYUCA DE CATALÁN, COA.
 2021 - 2024

H. AYUNTAMIENTO MUNICIPAL CONSTITUCIONAL DE COYUCA DE CATALÁN



2021-2024

GOBIERNO QUE
GARANTIZA
RESULTADOS

CUENTA PÚBLICA 2021

4.7. Información de Evaluación del Desempeño

4.7.10. Acciones implementadas por el Órgano de Control Interno municipal, para lo cual deberá presentar evidencia documental respecto a:

d) Reporte de la ficha de indicadores con los comentarios y sugerencias de mejora, específicamente de los criterios de relevancia, adecuación, claridad y monitoreabilidad, con base en las oportunidades de mejora.



AYUNTAMIENTO MUNICIPAL
CONSTITUCIONAL DE
COYUCA DE CATALÁN
2021-2024



H. AYUNTAMIENTO MUNICIPAL CONSTITUCIONAL DE COCUCHA DE CATALÁN, GUERRERO
 REPORTE DE LAS FICHAS DE INDICADORES
 EJERCICIO FISCAL 2021



PROGRAMA MUNICIPAL	2. DATOS GENERALES DEL INDICADOR				3. RESULTADOS OBTENIDOS EJERCICIO: DICIEMBRE 2021				4. PARAMETRO DE SEÑALIZACIÓN				COMENTARIOS				
	UNIDADES RESPONSABLE	NOMBRE DEL INDICADOR	INTERPRETACION	TIPO DE INDICADOR	DIMENSION	FÓRMULA	UNIDAD DE MEDIDA	FRECUENCIA DE MEDICIÓN	MEDIOS DE IDENTIFICACION	LÍNEA BASE	METAS OBTENIDAS	WTAS		FECHA DE ACTUALIZACIÓN DE RESULTADOS	RELEVANCIA	ACUMULACION	CLASIFICACION
Atención a la ciudadanía	1	Presidencia Municipal	Promover la atención ciudadana en la administración municipal	Estratégico	Eficacia	$(\text{Presidencia con atención} / \text{total de actividades}) * 100$	%	Anual	Encuestas	100%	100%	0%	31/12/2021	1	0	0	Se podrán fijar metas un Analizar mejor la expresión, sin embargo se Preparar evidencia de la poco mas centros (fals) de congruencia del sentido del poder manejar mejores monitoreabilidad variantes
	2	Presidencia Municipal	Promover la eficiencia y con atención ciudadana	Estratégico	Eficacia	$(\text{Cumplimiento de objetivos} / \text{total de objetivos}) * 100$	%	Trimestral	Informes internos	100%	100%	0%	31/12/2021	1	0	0	El indicador va acorde a lo expresado, sin embargo se Preparar evidencia de la poco mas centros (fals) de congruencia del sentido del poder manejar mejores monitoreabilidad variantes
	3	Presidencia Municipal	Promover la eficiencia en el cumplimiento de actividades	Estratégico	Eficiencia	$(\text{Metas cumplidas} / \text{total de metas}) * 100$	%	Trimestral	Informes internos	100%	100%	0%	31/12/2021	1	0	0	El indicador va acorde a lo expresado, sin embargo se Preparar evidencia de la poco mas centros (fals) de congruencia del sentido del poder manejar mejores monitoreabilidad variantes
	4	Presidencia Municipal	Promover la transparencia en cada una de las actividades gubernamentales	Gestión	Efektividad	$(\text{Actividades realizadas} / \text{total de actividades}) * 100$	%	Mensual	Informes internos	100%	100%	0%	31/12/2021	1	0	0	El indicador va acorde a lo expresado, sin embargo se Preparar evidencia de la poco mas centros (fals) de congruencia del sentido del poder manejar mejores monitoreabilidad variantes
	5	Presidencia Municipal	Promover la eficiencia en el cumplimiento de actividades	Gestión	Eficiencia	$(\text{Informes generados} / \text{informes programados} / \text{de presupuesto}) * 100$	%	Mensual	Informes internos	100%	100%	0%	31/12/2021	1	0	0	El indicador va acorde a lo expresado, sin embargo se Preparar evidencia de la poco mas centros (fals) de congruencia del sentido del poder manejar mejores monitoreabilidad variantes
	6	Presidencia Municipal	Promover la confianza y la atención de un buen gobierno por la mejora en la administración pública	Estratégico	Eficiencia	$(\text{Medas cumplidas} / \text{total de metas}) * 100$	%	Trimestral	Informes internos	100%	100%	0%	31/12/2021	1	0	0	El indicador va acorde a lo expresado, sin embargo se Preparar evidencia de la poco mas centros (fals) de congruencia del sentido del poder manejar mejores monitoreabilidad variantes
	7	Presidencia Municipal	Promover la atención ciudadana	Gestión	Eficacia	$(\text{Demandas ciudadanas atendidas} / \text{total de demandas}) * 100$	%	Mensual	Informes internos	100%	100%	0%	31/12/2021	1	0	0	El indicador va acorde a lo expresado, sin embargo se Preparar evidencia de la poco mas centros (fals) de congruencia del sentido del poder manejar mejores monitoreabilidad variantes
	8	Presidencia Municipal	Promover la vigilancia a las áreas que conforman el Ayuntamiento Municipal	Gestión	Eficacia	$(\text{Áreas vigiladas} / \text{áreas programadas por visitar}) * 100$	%	Mensual	Informes internos	100%	100%	0%	31/12/2021	1	0	0	El indicador va acorde a lo expresado, sin embargo se Preparar evidencia de la poco mas centros (fals) de congruencia del sentido del poder manejar mejores monitoreabilidad variantes
	9	Sindicatos Municipales	Promover la estructura organizacional municipal, el patrimonio y el apoyo humano para el desarrollo de la ciudadanía mediante la implementación de programas de capacitación y cuidado del patrimonio	Estratégico	Eficacia	$(\text{Áreas que cuentan con programas} / \text{total de áreas}) * 100$	%	Anual	Informes internos	100%	100%	0%	31/12/2021	1	0	0	El indicador va acorde a lo expresado, sin embargo se Preparar evidencia de la poco mas centros (fals) de congruencia del sentido del poder manejar mejores monitoreabilidad variantes
	10	Sindicatos Municipales	Promover la actualización del patrimonio municipal	Estratégico	Eficacia	$(\text{Inventarios realizados} / \text{inventarios programados de actualización}) * 100$	%	Trimestral	Planes de trabajo	100%	100%	0%	31/12/2021	1	0	0	El indicador va acorde a lo expresado, sin embargo se Preparar evidencia de la poco mas centros (fals) de congruencia del sentido del poder manejar mejores monitoreabilidad variantes
Defensa de los intereses institucionales del Ayuntamiento	11	Secretaría Municipal	Procesar de actualización del sistema para la actualización continua y transparente del patrimonio municipal	Estratégico	Eficiencia	$(\text{Actualizaciones realizadas} / \text{actualizaciones programadas}) * 100$	%	Trimestral	Informes internos	100%	100%	0%	31/12/2021	1	0	0	El indicador va acorde a lo expresado, sin embargo se Preparar evidencia de la poco mas centros (fals) de congruencia del sentido del poder manejar mejores monitoreabilidad variantes
	12	Secretaría Municipal	Procesar de actualización del sistema para la actualización continua y transparente del patrimonio municipal	Estratégico	Eficiencia	$(\text{Actualizaciones realizadas} / \text{actualizaciones programadas}) * 100$	%	Trimestral	Informes internos	100%	100%	0%	31/12/2021	1	0	0	El indicador va acorde a lo expresado, sin embargo se Preparar evidencia de la poco mas centros (fals) de congruencia del sentido del poder manejar mejores monitoreabilidad variantes



H. AYUNTAMIENTO MUNICIPAL
 CONSTITUCIONAL DE
 COCUCHA DE CATALÁN, GTO.
 PRESIDENCIA MUNICIPAL
 2021 - 2024



H. AYUNTAMIENTO MUNICIPAL
 CONSTITUCIONAL DE
 COCUCHA DE CATALÁN, GTO.
 TESORERIA MUNICIPAL
 2021 - 2024



H. AYUNTAMIENTO MUNICIPAL
 CONSTITUCIONAL DE
 COCUCHA DE CATALÁN, GTO.
 CONTROL INTERNO
 2021 - 2024



H. AYUNTAMIENTO MUNICIPAL CONSTITUCIONAL DE COAHUILA DE ZARAGOZA, GUERRERO
 REPORTE DE LAS FICHAS DE INDICADORES
 EJERCICIO FISCAL 2021



PROGRAMA MUNICIPAL	UNIDADES RESPONSABLES	NOMBRE DEL INDICADOR	INTERVENCIÓN	TIPO DE INDICADOR	DIRECCIÓN	FÓRMULA	UNIDAD DE MEDIDA	FRECUENCIA DE MEDICIÓN	MEDIO DE IDENTIFICACIÓN	LÍNEA BASE	METAS OBTENIDAS	PORCENTAJE DE RESULTADOS	COMENTARIOS			
													FECHA DE ACTUALIZACIÓN DE RESULTADOS	RELEVANCIA	ACUCIÓN	CLARIDAD
Defensa de los intereses patrimoniales del Ayuntamiento	Síndico Municipal	12	Controlar el presupuesto para el tiempo del sistema para la actualización ordinaria y extraordinaria del patrimonio municipal	Gestión	Eficacia	(Capitulaciones realizadas / capacidades programadas) * 100	%	Mensual	Constancias	100%	100%	0%	31/12/2021	3	0	Se pueden fijar metas un Analizar mejor la expresión, sin embargo se Presentar evidencia de la poco mas entera (fili de congruencia del sentido del podran manejar mejores monitoreabilidad variables)
		13	Manejar los bienes patrimoniales del Ayuntamiento	Gestión	Eficacia	(Bienes asignados / total de bienes) * 100	%	Mensual	Informes	100%	100%	0%	31/12/2021	1	0	Se pueden fijar metas un Analizar mejor la expresión, sin embargo se Presentar evidencia de la poco mas entera (fili de congruencia del sentido del podran manejar mejores monitoreabilidad variables)
		14	Actualizar de inventarios	Gestión	Eficacia	(Inventarios realizados / inventarios programados) * 100	%	Mensual	Fiscales de trabajo	100%	100%	0%	31/12/2021	1	0	Se pueden fijar metas un Analizar mejor la expresión, sin embargo se Presentar evidencia de la poco mas entera (fili de congruencia del sentido del podran manejar mejores monitoreabilidad variables)
		15	El municipio cuenta con el recurso necesario para el gobierno organizado y responsable	Estrategia	Economica	(Olas con financiamiento suficiente / total de días) * 100	%	Annual	Balanza	100%	100%	0%	31/12/2021	1	0	Se pueden fijar metas un Analizar mejor la expresión, sin embargo se Presentar evidencia de la poco mas entera (fili de congruencia del sentido del podran manejar mejores monitoreabilidad variables)
		16	Manejo adecuado de los recursos públicos	Estrategia	Eficiencia	(Metas cumplidas / metas programadas) * 100	%	Trimestral	Informes	100%	100%	0%	31/12/2021	1	0	Se pueden fijar metas un Analizar mejor la expresión, sin embargo se Presentar evidencia de la poco mas entera (fili de congruencia del sentido del podran manejar mejores monitoreabilidad variables)
		17	Eficiencia en las medidas implementadas	Estrategia	Eficiencia	(Medidas implementadas / medidas programadas) * 100	%	Trimestral	Reportes	100%	100%	0%	31/12/2021	1	0	Se pueden fijar metas un Analizar mejor la expresión, sin embargo se Presentar evidencia de la poco mas entera (fili de congruencia del sentido del podran manejar mejores monitoreabilidad variables)
		18	Calidad de ejecución de servicios	Operación	Eficacia	(Suma de días de ejecución / suma de días programados) * 100	%	Mensual	Balanza	100%	100%	0%	31/12/2021	1	0	Se pueden fijar metas un Analizar mejor la expresión, sin embargo se Presentar evidencia de la poco mas entera (fili de congruencia del sentido del podran manejar mejores monitoreabilidad variables)
		19	Suma de los ingresos mensuales	Gestión	Eficacia	(Suma de los ingresos realizados / suma de los ingresos programados) * 100	%	Mensual	Reportes	100%	100%	0%	31/12/2021	1	0	Se pueden fijar metas un Analizar mejor la expresión, sin embargo se Presentar evidencia de la poco mas entera (fili de congruencia del sentido del podran manejar mejores monitoreabilidad variables)
		20	Porcentaje de cumplimiento de metas	Gestión	Economica	(Olas con financiamiento suficiente / total de días) * 100	%	Mensual	Balanza	100%	100%	0%	31/12/2021	1	0	Se pueden fijar metas un Analizar mejor la expresión, sin embargo se Presentar evidencia de la poco mas entera (fili de congruencia del sentido del podran manejar mejores monitoreabilidad variables)
		21	Porcentaje de cumplimiento de metas de caja	Gestión	Eficiencia	(Cuentas de caja realizadas / metas de caja programadas) * 100	%	Mensual	Informes	100%	100%	0%	31/12/2021	1	0	Se pueden fijar metas un Analizar mejor la expresión, sin embargo se Presentar evidencia de la poco mas entera (fili de congruencia del sentido del podran manejar mejores monitoreabilidad variables)
		22	Porcentaje de cumplimiento de metas de ingresos	Gestión	Eficiencia	(Ingresos realizados / metas de ingresos programados) * 100	%	Mensual	Informes	100%	100%	0%	31/12/2021	1	0	Se pueden fijar metas un Analizar mejor la expresión, sin embargo se Presentar evidencia de la poco mas entera (fili de congruencia del sentido del podran manejar mejores monitoreabilidad variables)

H. AYUNTAMIENTO MUNICIPAL CONSTITUCIONAL DE COAHUILA DE ZARAGOZA
 2021 - 2024

H. AYUNTAMIENTO MUNICIPAL CONSTITUCIONAL DE COAHUILA DE ZARAGOZA
 TESORERIA MUNICIPAL
 2021 - 2024

H. AYUNTAMIENTO MUNICIPAL CONSTITUCIONAL DE COAHUILA DE ZARAGOZA
 ORGANISMO DE CONTROL INTERNO
 2021 - 2024

H. AYUNTAMIENTO MUNICIPAL CONSTITUCIONAL DE COAHUILA DE ZARAGOZA
 PRESIDENCIA MUNICIPAL
 2021 - 2024



H. AYUNTAMIENTO MUNICIPAL CONSTITUCIONAL DE COYUCLA DE CATALÁN, GUERRERO
 REPORTE DE LAS FICHAS DE INDICADORES
 EJERCICIO FISCAL 2021

PROGRAMA MUNICIPAL	UNIDADES RESPONSABLE	NOMBRE DEL INDICADOR	FRECUENCIA	TIPO DE INDICADOR	DIMENSION	FORMULA	UNIDAD DE MEDIDA	FRECUENCIA DE MEDICION	METAS DE OBTENCION	PORCENTAJE DE OBTENCION	FECHA DE OBTENCION DE RESULTADOS	COBERTURA ANOS		
												RELEVANCIA	ADICIONAL	CLASIFICACION
Ejecución y monitoreo de los programas de gobierno	24	Procentaje de cumplimiento de los programas de gobierno	Trimestral	Operativo	Eficiencia	$(\text{Días con cumplimiento} / \text{Total de días}) * 100$	N	Trimestral	100%	0%	31/12/2021	1	0	0
	25	Procentaje de cumplimiento de los programas de gobierno	Trimestral	Operativo	Eficiencia	$(\text{Número de actividades realizadas} / \text{Número de actividades programadas}) * 100$	N	Anual	100%	100%	31/12/2021	1	0	0
	26	Procentaje de cumplimiento de los programas de gobierno	Trimestral	Operativo	Eficiencia	$(\text{Número de trámites atendidos} / \text{Número de trámites solicitados}) * 100$	N	Trimestral	100%	100%	31/12/2021	1	0	0
	27	Procentaje de cumplimiento de los programas de gobierno	Trimestral	Operativo	Eficiencia	$(\text{Servicios prestados} / \text{Número de solicitudes}) * 100$	N	Trimestral	100%	100%	31/12/2021	1	0	0
Conducción de los asuntos de gobierno	28	Procentaje de cumplimiento de los programas de gobierno	Trimestral	Operativo	Eficiencia	$(\text{Número de documentos emitidos} / \text{Número de documentos solicitados}) * 100$	N	Mensual	100%	100%	31/12/2021	1	0	0
	29	Procentaje de cumplimiento de los programas de gobierno	Trimestral	Operativo	Eficiencia	$(\text{Gastos y obligaciones pagadas} / \text{Número de obligaciones programadas}) * 100$	N	Trimestral	100%	100%	31/12/2021	1	0	0
Ejecución de los programas de gobierno	30	Procentaje de cumplimiento de los programas de gobierno	Trimestral	Operativo	Eficiencia	$(\text{Número de acciones realizadas} / \text{Número de acciones programadas}) * 100$	N	Mensual	100%	100%	31/12/2021	1	0	0
	31	Procentaje de cumplimiento de los programas de gobierno	Trimestral	Operativo	Eficiencia	$(\text{Metas realizadas} / \text{Metas programadas}) * 100$	N	Anual	100%	100%	31/12/2021	1	0	0
Evaluación de la gestión municipal	32	Procentaje de cumplimiento de los programas de gobierno	Trimestral	Operativo	Eficiencia	$(\text{Seguimientos efectuados} / \text{Seguimientos programados}) * 100$	N	Trimestral	100%	100%	31/12/2021	1	0	0
	33	Procentaje de cumplimiento de los programas de gobierno	Trimestral	Operativo	Eficiencia	$(\text{Seguimientos efectuados} / \text{Seguimientos programados}) * 100$	N	Trimestral	100%	100%	31/12/2021	1	0	0
Evaluación de la gestión municipal	34	Procentaje de cumplimiento de los programas de gobierno	Trimestral	Operativo	Eficiencia	$(\text{Indicadores evaluados} / \text{Indicadores programados}) * 100$	N	Mensual	100%	100%	31/12/2021	1	0	0
	35	Procentaje de cumplimiento de los programas de gobierno	Trimestral	Operativo	Eficiencia	$(\text{Indicadores evaluados} / \text{Indicadores programados}) * 100$	N	Mensual	100%	100%	31/12/2021	1	0	0

H. AYUNTAMIENTO MUNICIPAL
 CONSTITUCIONAL DE
 COYUCLA DE CATALÁN, GUERRERO
 SECRETARÍA MUNICIPAL
 2021 - 2024

H. AYUNTAMIENTO MUNICIPAL
 CONSTITUCIONAL DE
 COYUCLA DE CATALÁN, GUERRERO
 TESORERÍA MUNICIPAL
 2021 - 2024

H. AYUNTAMIENTO MUNICIPAL
 CONSTITUCIONAL DE
 COYUCLA DE CATALÁN, GUERRERO
 ORGANISMO INTERNO DE CONTROL
 2021 - 2024

H. AYUNTAMIENTO MUNICIPAL
 CONSTITUCIONAL DE
 COYUCLA DE CATALÁN, GUERRERO
 PRESIDENCIA MUNICIPAL
 2021 - 2024



H. AYUNTAMIENTO MUNICIPAL CONSTITUCIONAL DE COYUCA DE CATALÁN, GUERRERO
 REPORTE DE LAS FICHAS DE INDICADORES
 EJERCICIO FISCAL 2021



PROGRAMA MUNICIPAL	UNIDADES RESPONSABLES	NOMBRE DEL INDICADOR	INTERPRETACIÓN	TIPO DE INDICADOR	DIMENSIÓN	FÓRMULA	UNIDAD DE MEDIDA	FRECUENCIA DE MEDICIÓN	MEDIO DE IDENTIFICACIÓN	LÍNEA BASE	METAS OBTENIDAS	PENDIENTE	FECHA DE ACTUALIZACIÓN DE RESULTADOS	4.- PARAMETRO DE SEMAFORIZACIÓN			COMENTARIOS				
														16-100	50-74	0-49	RELEVANCIA	ADECUACIÓN	CLARIDAD	MONITOREABILIDAD	
Evaluación de la gestión municipal	35	Órgano de Control Interno	Porcentaje de procedimientos realizados	Elaboración del procedimiento de atención a quejas o denuncias	Gestión	Eficacia	(Procedimientos realizados / procedimientos programados) * 100	%	Mensual	Manuales	100%	100%	0%	31/12/2021	1	0	0	Se podrán fijar metas un poco más certeras (facil de identificar)	Análisis mejor la expresado, sin embargo se podrán manejar mejores variantes	El indicador va acorde a lo expresado, sin embargo se podrán manejar mejores variantes	Presentar evidencia de mejores monitoreabilidad
	36	Órgano de Control Interno	Número de quejas atendidas	Dar seguimiento a quejas o denuncias	Gestión	Eficacia	Suma de quejas atendidas	%	Mensual	Reportes internos	100%	100%	0%	31/12/2021	1	0	0	Se podrán fijar metas un poco más certeras (facil de identificar)	Análisis mejor la expresado, sin embargo se podrán manejar mejores variantes	El indicador va acorde a lo expresado, sin embargo se podrán manejar mejores variantes	Presentar evidencia de mejores monitoreabilidad
	37	Órgano de Control Interno	Porcentaje de evaluaciones realizadas	Evaluación de cumplimiento	Gestión	Eficacia	(Evaluaciones realizadas / evaluaciones programadas) * 100	%	Mensual	Reportes internos	100%	100%	0%	31/12/2021	1	0	0	Se podrán fijar metas un poco más certeras (facil de identificar)	Análisis mejor la expresado, sin embargo se podrán manejar mejores variantes	El indicador va acorde a lo expresado, sin embargo se podrán manejar mejores variantes	Presentar evidencia de mejores monitoreabilidad
Gestión de la agenda pública para la gobernabilidad	38	Sala de Regidores	Porcentaje de personas encuestadas que mencionan estar satisfechas con la expedición o implementación de políticas aprobadas por el cabildo	Contribuir a implementar estrategias que garanticen el orden y eficiencia de la gestión pública municipal, al un adecuado y transparente de los recursos.	Estratégico	Eficiencia	(Personas encuestadas / total de habitantes) * 100	%	Anual	Encuestas	100%	100%	0%	31/12/2021	1	0	0	Se podrán fijar metas un poco más certeras (facil de identificar)	Análisis mejor la expresado, sin embargo se podrán manejar mejores variantes	El indicador va acorde a lo expresado, sin embargo se podrán manejar mejores variantes	Presentar evidencia de mejores monitoreabilidad
	39	Sala de Regidores	Porcentaje de actualizaciones de normas jurídicas	La administración municipal revise y actualice normas jurídicas que dan sustento legal a las actividades del municipio	Estratégico	Eficiencia	(Normas jurídicas actualizadas / normas jurídicas programadas de actualización) * 100	%	Trimestral	Reportes internos	100%	100%	0%	31/12/2021	1	0	0	Se podrán fijar metas un poco más certeras (facil de identificar)	Análisis mejor la expresado, sin embargo se podrán manejar mejores variantes	El indicador va acorde a lo expresado, sin embargo se podrán manejar mejores variantes	Presentar evidencia de mejores monitoreabilidad
	40	Sala de Regidores	Porcentaje de asuntos resueltos en el Ayuntamiento	Oficina de Regidores con mayor capacidad de respuesta para la atención y solución de los asuntos municipales.	Estratégico	Eficiencia	(Asuntos atendidos / asuntos existentes) * 100	%	Trimestral	Bitácora de actividades	100%	100%	0%	31/12/2021	1	0	0	Se podrán fijar metas un poco más certeras (facil de identificar)	Análisis mejor la expresado, sin embargo se podrán manejar mejores variantes	El indicador va acorde a lo expresado, sin embargo se podrán manejar mejores variantes	Presentar evidencia de mejores monitoreabilidad
	41	Sala de Regidores	Porcentaje de modificación de reglamentos	Aumento en las políticas públicas en beneficio del municipio.	Gestión	Eficacia	(Número de reglamentos por modificar / total de reglamentos existentes) * 100	%	Mensual	Dictámenes presentados en sesiones de cabildo	100%	100%	0%	31/12/2021	1	0	0	Se podrán fijar metas un poco más certeras (facil de identificar)	Análisis mejor la expresado, sin embargo se podrán manejar mejores variantes	El indicador va acorde a lo expresado, sin embargo se podrán manejar mejores variantes	Presentar evidencia de mejores monitoreabilidad
	42	Sala de Regidores	Porcentaje de sesiones de cabildo realizadas	Realización de sesiones de cabildo	Estratégico	Eficiencia	(Sesiones de cabildo realizadas / Sesiones de cabildo programadas) * 100	%	Trimestral	Actas	100%	100%	0%	31/12/2021	1	0	0	Se podrán fijar metas un poco más certeras (facil de identificar)	Análisis mejor la expresado, sin embargo se podrán manejar mejores variantes	El indicador va acorde a lo expresado, sin embargo se podrán manejar mejores variantes	Presentar evidencia de mejores monitoreabilidad
	43	Sala de Regidores	Porcentaje de asistencias a las sesiones de cabildo	Asistencia a las sesiones de cabildo	Gestión	Eficacia	(Regidores que asisten a la sesión / total de regidores) * 100	%	Mensual	Reportes internos	100%	100%	0%	31/12/2021	1	0	0	Se podrán fijar metas un poco más certeras (facil de identificar)	Análisis mejor la expresado, sin embargo se podrán manejar mejores variantes	El indicador va acorde a lo expresado, sin embargo se podrán manejar mejores variantes	Presentar evidencia de mejores monitoreabilidad
	44	DEPARTAMENTO DE SERVICIOS SOCIALES	Porcentaje de personas atendidas mediante la ejecución de acciones de los programas y servicios	Contribuir al desarrollo social integral de grupos vulnerables mediante la ejecución de acciones de los programas y servicios.	Estratégico	Eficiencia	(Personas en situación vulnerable beneficiadas por los programas / total de personas identificadas en el municipio) * 100	%	Anual	Apoyos	100%	100%	0%	31/12/2021	1	0	0	Se podrán fijar metas un poco más certeras (facil de identificar)	Análisis mejor la expresado, sin embargo se podrán manejar mejores variantes	El indicador va acorde a lo expresado, sin embargo se podrán manejar mejores variantes	Presentar evidencia de mejores monitoreabilidad

ESTADOS UNIDOS MEXICANOS
 H. AYUNTAMIENTO MUNICIPAL CONSTITUCIONAL DE COYUCA DE CATALÁN, GRU.
 LICENCIATURA
 2021 - 2024

ESTADOS UNIDOS MEXICANOS
 H. AYUNTAMIENTO MUNICIPAL CONSTITUCIONAL DE COYUCA DE CATALÁN, GRU.
 TESORERÍA MUNICIPAL
 2021 - 2024

ESTADOS UNIDOS MEXICANOS
 H. AYUNTAMIENTO MUNICIPAL CONSTITUCIONAL DE COYUCA DE CATALÁN, GRU.
 ORGANISMO DE CONTROL INTERNO
 2021 - 2024

ESTADOS UNIDOS MEXICANOS
 H. AYUNTAMIENTO MUNICIPAL CONSTITUCIONAL DE COYUCA DE CATALÁN, GRU.
 PRESIDENCIA MUNICIPAL
 2021 - 2024



II. AYUNTAMIENTO MUNICIPAL CONSTITUCIONAL DE COYULA DE CATALÁN, GUERRERO
REPORTE DE LAS FICHAS DE INDICADORES
 EJERCICIO FISCAL 2021



PROGRAMA MUNICIPAL	UNIDADES RESPONSABLES	NOMBRE DEL INDICADOR	INTERPRETACIÓN	TIPO DE INDICADOR	DIMENSIÓN	FÓRMULA	UNIDAD DE MEDIDA	FRECUENCIA DE MEDICIÓN	MEDIO DE IDENTIFICACIÓN	LÍNEA BASE	METAS OBTENIDAS	PROGRESO	FECHA DE ACTUALIZACIÓN DE RESULTADOS	COMENTARIOS		
														RELEVANCIA	ADECUACIÓN	CUMPLIDO
Asesoría y atención a las personas vulnerables	DIF Municipal	Programa de atención a las personas con problemas familiares	Continuación de los programas en las familias del municipio.	Estratégico	Eficiencia	$(\text{Programas realizados} / \text{Programas por realizar}) * 100$	%	Trimestral	Reportes internos	100%	100%	0%	31/12/2021	1	0	Se pueden fijar metas un Analizar mejor la ejecución, sin embargo se Presentar evidencia de la poco mas centros (fich de congruencia del sentido del poder) manejar mejores monitoreabilidad variantes
		Programa de familias con violencia	Baja violencia en la familia	Estratégico	Eficiencia	$(\text{Familias con violencia} / \text{Total de familias en el municipio}) * 100$	%	Trimestral	Encuestas	100%	100%	0%	31/12/2021	1	0	Se pueden fijar metas un Analizar mejor la ejecución, sin embargo se Presentar evidencia de la poco mas centros (fich de congruencia del sentido del poder) manejar mejores monitoreabilidad variantes
		Programa de atención a embarazadas y niñas de temprana edad	Previsión de embarazo a temprana edad	Operativo	Eficiencia	$(\text{Programas realizados} / \text{Programas por realizar}) * 100$	%	Semanal	Reportes internos	100%	100%	0%	31/12/2021	1	0	Se pueden fijar metas un Analizar mejor la ejecución, sin embargo se Presentar evidencia de la poco mas centros (fich de congruencia del sentido del poder) manejar mejores monitoreabilidad variantes
		Programa de políticas informativas	Políticas informativas	Operativo	Eficiencia	$(\text{Políticas brindadas} / \text{Políticas programadas}) * 100$	%	Trimestral	Reportes internos	100%	100%	0%	31/12/2021	1	0	Se pueden fijar metas un Analizar mejor la ejecución, sin embargo se Presentar evidencia de la poco mas centros (fich de congruencia del sentido del poder) manejar mejores monitoreabilidad variantes
		Programa de campañas educativas	Campañas de prevención	Operativo	Eficiencia	$(\text{Campañas realizadas} / \text{Campañas programadas}) * 100$	%	Mensual	Reportes internos	100%	100%	0%	31/12/2021	1	0	Se pueden fijar metas un Analizar mejor la ejecución, sin embargo se Presentar evidencia de la poco mas centros (fich de congruencia del sentido del poder) manejar mejores monitoreabilidad variantes
		Programa de desastres	Entrega de desastres	Operativo	Eficiencia	$(\text{Desastres entregados} / \text{Desastres programados}) * 100$	%	Mensual	Eventos fotográficos	100%	100%	0%	31/12/2021	1	0	Se pueden fijar metas un Analizar mejor la ejecución, sin embargo se Presentar evidencia de la poco mas centros (fich de congruencia del sentido del poder) manejar mejores monitoreabilidad variantes
		Programa de atención a las personas vulnerables	Atención a las personas vulnerables	Estratégico	Eficiencia	$(\text{Atención brindada} / \text{Atención programada}) * 100$	%	Trimestral	Atayos	100%	100%	0%	31/12/2021	1	0	Se pueden fijar metas un Analizar mejor la ejecución, sin embargo se Presentar evidencia de la poco mas centros (fich de congruencia del sentido del poder) manejar mejores monitoreabilidad variantes
		Programa de apoyo	Atayos para apoyo	Operativo	Eficiencia	$(\text{Atayos realizados} / \text{Atayos programados}) * 100$	%	Mensual	Eventos fotográficos	100%	100%	0%	31/12/2021	1	0	Se pueden fijar metas un Analizar mejor la ejecución, sin embargo se Presentar evidencia de la poco mas centros (fich de congruencia del sentido del poder) manejar mejores monitoreabilidad variantes
		Programa de participación social	Participación social	Estratégico	Eficiencia	$(\text{Mecanismos de participación social} / \text{Mecanismos programados}) * 100$	%	Mensual	Eventos fotográficos	100%	100%	0%	31/12/2021	1	0	Se pueden fijar metas un Analizar mejor la ejecución, sin embargo se Presentar evidencia de la poco mas centros (fich de congruencia del sentido del poder) manejar mejores monitoreabilidad variantes
		Programa de participación social	Participación social	Operativo	Eficiencia	$(\text{Mecanismos de participación social} / \text{Mecanismos programados}) * 100$	%	Mensual	Eventos fotográficos	100%	100%	0%	31/12/2021	1	0	Se pueden fijar metas un Analizar mejor la ejecución, sin embargo se Presentar evidencia de la poco mas centros (fich de congruencia del sentido del poder) manejar mejores monitoreabilidad variantes



AYUNTAMIENTO MUNICIPAL CONSTITUCIONAL DE COYULA DE CATALÁN, GUERRERO
TESORERÍA MUNICIPAL
 2021 - 2024



AYUNTAMIENTO MUNICIPAL CONSTITUCIONAL DE COYULA DE CATALÁN, GUERRERO
ÓRGANO DE CONTROL INTERNO
 2021 - 2024
 C.P. JOLGUER RODRIGUEZ GAMA
 CONTRALOR INTERNO



AYUNTAMIENTO MUNICIPAL CONSTITUCIONAL DE COYULA DE CATALÁN, GUERRERO
PRESIDENCIA MUNICIPAL
 2021 - 2024

PROGRAMA MUNICIPAL	2.- DATOS GENERALES DEL INDICADOR				3.- RESULTADOS OBTENIDOS EJERCICIO - DICIEMBRE 2021				4.- PALQUETRO DE BEM-FORMACIÓN				COMENTARIOS							
	UNIDADES RESPONSABLE	NOMBRE DEL INDICADOR	INTERPRETACIÓN	TIPO DE INDICADOR	DEFINICIÓN	FORMULA	FRECUENCIA DE MEDICIÓN	MECANISMO DE IDENTIFICACIÓN	LINEA BASE	METAS OBTENIDAS	PERCENTAJE DE CUMPLIMIENTO	FECHA DE ACTIVACIÓN DE RESULTADOS		PALETE	MO-14	MO-15	RELEVANCIA	ASIGNACIÓN	CLASIFICACIÓN	MONITOREO (SI/NO)
Apoyo y asistencia a los diferentes áreas del Ayuntamiento	54	Tasa de participación ciudadana en la conformación de políticas públicas municipales en el año actual, considerando los datos registrados en el padrón municipal.	La población del municipio participo en la conformación de las políticas públicas municipales.	Estratégico	Eficiencia	$\frac{\text{Participación ciudadana registrada en los mecanismos de participación ciudadana}}{\text{Población del municipio}} \times 100$	Trimestral	Encuestas	100%	100%	0%	31/12/2021	1	0	0	Se pueden dar metas un Analizar mejor la expresión, sin embargo se presenta evidencia de poco mas centros (fuerza de congruencia del sentido del indicador)				
	55	Porcentaje de demandas ciudadanas para la construcción de políticas públicas municipales.	Demandas ciudadanas para la construcción de las políticas públicas municipales registradas.	Estratégico	Eficiencia	$\frac{\text{Demandas ciudadanas registradas}}{\text{Total de demandas}} \times 100$	Trimestral	Registro de demandas	100%	100%	0%	31/12/2021	1	0	0	Se pueden dar metas un Analizar mejor la expresión, sin embargo se presenta evidencia de poco mas centros (fuerza de congruencia del sentido del indicador)				
	56	Coordinación de políticas públicas municipales.	Integración de propuestas ciudadanas a las políticas públicas municipales.	Gestión	Eficacia	$\frac{\text{Propuestas ciudadanas recibidas a las políticas públicas municipales}}{\text{Total de propuestas}} \times 100$	Trimestral	Análisis de las propuestas	100%	100%	0%	31/12/2021	1	0	0	Se pueden dar metas un Analizar mejor la expresión, sin embargo se presenta evidencia de poco mas centros (fuerza de congruencia del sentido del indicador)				
	57	Coordinación de políticas públicas municipales.	Políticas públicas municipales desarrolladas.	Estratégico	Eficiencia	$\frac{\text{Políticas públicas municipales desarrolladas}}{\text{Total de políticas públicas}} \times 100$	Trimestral	Actas de sesiones	100%	100%	0%	31/12/2021	1	0	0	Se pueden dar metas un Analizar mejor la expresión, sin embargo se presenta evidencia de poco mas centros (fuerza de congruencia del sentido del indicador)				
Transparencia al uso y aplicación de los recursos públicos.	58	Coordinación de políticas públicas municipales.	Divulgación de las políticas públicas en los medios de comunicación (radio, televisión, prensa, etc.).	Gestión	Eficacia	$\frac{\text{Políticas públicas divulgadas en los medios de comunicación}}{\text{Total de políticas públicas}} \times 100$	Trimestral	Publicaciones	100%	100%	0%	31/12/2021	1	0	0	Se pueden dar metas un Analizar mejor la expresión, sin embargo se presenta evidencia de poco mas centros (fuerza de congruencia del sentido del indicador)				
	59	Unidad de Información	Confianza en el manejo de los recursos públicos.	Estratégico	Eficiencia	$\frac{\text{Personas que presentan confianza / total de habitantes}}{\text{Total de habitantes}} \times 100$	Anual	Encuestas	100%	100%	0%	31/12/2021	1	0	0	Se pueden dar metas un Analizar mejor la expresión, sin embargo se presenta evidencia de poco mas centros (fuerza de congruencia del sentido del indicador)				



H. AYUNTAMIENTO MUNICIPAL
 CONSTITUCIONAL DE
 COAHUILA DE CATALÁN, GUERRERO
 TESORERÍA MUNICIPAL
 2021 - 2024



H. AYUNTAMIENTO MUNICIPAL
 CONSTITUCIONAL DE
 COAHUILA DE CATALÁN, GUERRERO
 PRESIDENCIA MUNICIPAL
 2021 - 2024



H. AYUNTAMIENTO MUNICIPAL
 CONSTITUCIONAL DE
 COAHUILA DE CATALÁN, GUERRERO
 ORGANIZACIÓN INTERNA
 CONTROL INTERNO
 2021 - 2024



H. AYUNTAMIENTO MUNICIPAL
 CONSTITUCIONAL DE
 COAHUILA DE CATALÁN, GUERRERO
 2021 - 2024

RODRIGUEZ GAMA
 CONTROL INTERNO
 2021 - 2024

PROGRAMA MUNICIPAL	2.- DATOS GENERALES DEL INDICADOR										3.- RESULTADOS OBTENIDOS ENERO - DICIEMBRE 2021		4.- PARAMETRO DE SEMANALIZACION		COMENTARIOS				
	INDICADOR RESPONSABLE	NOMBRE DEL INDICADOR	INTERPRETACION	TIPO DE INDICADOR	DIMENSION	FORMULA	UNIDAD DE MEDIDA	FRECUENCIA DE MEDICION	VECTOR DE IDENTIFICACION	LINEA BASE	METAS OBTENIDAS	PORCENTAJE PENDIENTE DE RESULTADOS	FECHA DE ACTUALIZACION DE RESULTADOS	FECHA		RELEVANCIA	ASOCIACION	CLASIFICACION	MONITOREABILIDAD
Transparencia al uso y aplicación de los recursos públicos	33	Transparencia y Acceso a la Información	Potenciación de cumplimiento de obligaciones de transparencia de ente	de las obligaciones de transparencia de ente	Estratégico	Eficiencia	(Oligarquías - cumplimiento obligaciones establecidas) * 100	N	Trimestral	Informes internos	100%	100%	0%	0	0	0	0	Se pueden fijar metas un Análisis mejor explicado, sin embargo se Presentar evidencia de la población (fact de congruencia del sentido del indicador)	Mejores monitoreabilidad
	34	Transparencia y Acceso a la Información	Potenciación de Eficacia administrativa	Eficacia	Operación	(Metas alcanzadas / metas establecidas) * 100	N	Mensual	Reportes internos	100%	100%	0%	0	0	0	0	Se pueden fijar metas un Análisis mejor explicado, sin embargo se Presentar evidencia de la población (mejor indicador)	Mejores monitoreabilidad	
	35	Transparencia y Acceso a la Información	Potenciación de Propagación de información relevante a los servidores y plataformas estadísticas	Eficiencia	Operación	(Información publicada / información programada de publicación) * 100	N	Mensual	Publicaciones	100%	100%	0%	0	0	0	0	Se pueden fijar metas un Análisis mejor explicado, sin embargo se Presentar evidencia de la población (mejor indicador)	Mejores monitoreabilidad	
	36	Transparencia y Acceso a la Información	Potenciación de Informar sobre el manejo de recursos	Eficiencia	Operación	(Informes presentados / informes programados) * 100	N	Mensual	Informes internos	100%	100%	0%	0	0	0	0	Se pueden fijar metas un Análisis mejor explicado, sin embargo se Presentar evidencia de la población (mejor indicador)	Mejores monitoreabilidad	
Supervisar la aplicación de los recursos públicos.	37	Transparencia y Acceso a la Información	Cultura de transparencia promovido	Eficiencia	Estratégico	(Acciones realizadas / acciones programadas) * 100	N	Trimestral	Reporte de actividades	100%	100%	0%	0	0	0	0	Se pueden fijar metas un Análisis mejor explicado, sin embargo se Presentar evidencia de la población (mejor indicador)	Mejores monitoreabilidad	
	38	Transparencia y Acceso a la Información	Realización de campañas de promoción de la transparencia	Eficiencia	Operación	(Campañas realizadas / campañas programadas) * 100	N	Mensual	Reporte de actividades	100%	100%	0%	0	0	0	0	Se pueden fijar metas un Análisis mejor explicado, sin embargo se Presentar evidencia de la población (mejor indicador)	Mejores monitoreabilidad	
	39	Transparencia y Acceso a la Información	Cumplimiento de solicitudes de información de los servidores	Eficiencia	Operación	(Solicitudes contestadas / solicitudes programadas) * 100	N	Mensual	Reporte de actividades	100%	100%	0%	0	0	0	0	Se pueden fijar metas un Análisis mejor explicado, sin embargo se Presentar evidencia de la población (mejor indicador)	Mejores monitoreabilidad	
	40	Transparencia y Acceso a la Información	Contribución a mejorar los procesos de evaluación de desempeño al Plan de Desarrollo Municipal	Eficiencia	Estratégico	(Evaluaciones al Plan de Desarrollo Municipal efectuadas en el año actual / Evaluaciones al Plan de Desarrollo Municipal efectuadas en el año anterior) * 100	N	Anual	Informes de resultados	100%	100%	0%	0	0	0	0	Se pueden fijar metas un Análisis mejor explicado, sin embargo se Presentar evidencia de la población (mejor indicador)	Mejores monitoreabilidad	
Supervisar la aplicación de los recursos públicos.	41	Transparencia y Acceso a la Información	El proyecto FICAT presenta los indicadores de gestión y de monitoreo para su revisión	Eficiencia	Estratégico	(Número de indicadores estratégicos y de gestión implementados en el año actual / Número de indicadores estratégicos y de gestión implementados en el año anterior) * 100	N	Trimestral	Reportes internos	100%	100%	0%	0	0	0	0	Se pueden fijar metas un Análisis mejor explicado, sin embargo se Presentar evidencia de la población (mejor indicador)	Mejores monitoreabilidad	

H. AYUNTAMIENTO MUNICIPAL CONSTITUCIONAL DE COYUCA DE CATALAN, GUERRERO
 CONTROL INTERNO
 2021 - 2024

H. AYUNTAMIENTO MUNICIPAL CONSTITUCIONAL DE COYUCA DE CATALAN, GUERRERO
 CONTROL INTERNO
 2021 - 2024

H. AYUNTAMIENTO MUNICIPAL CONSTITUCIONAL DE COYUCA DE CATALAN, GUERRERO
 CONTROL INTERNO
 2021 - 2024

H. AYUNTAMIENTO MUNICIPAL CONSTITUCIONAL DE COYUCA DE CATALAN, GUERRERO
 CONTROL INTERNO
 2021 - 2024



H. AYUNTAMIENTO MUNICIPAL CONSTITUCIONAL DE COYULA DE CATALÁN, GUERRERO
 REPORTE DE LAS FICHAS DE INDICADORES
 EJERCICIO FISCAL 2021



PROGRAMA MUNICIPAL	UNIDADES RESPONSABLES	NOMBRE DEL INDICADOR	DESCRIPCIÓN	TIPO DE INDICADOR	DEFINICIÓN	FÓRMULA	UNIDAD DE MEDIDA	FRECUENCIA DE MEDICIÓN	MEJOR DE SU ENTREGA	LÍNEA BASE	METAS OBJETIVAS	PROMEDIO DE RESULTADOS	FECHA DE ACTUALIZACIÓN DE RESULTADOS	COMENTARIOS		
														RELEVANCIA	ADecuACION	CLARIDAD
Supervisión y operación de los recursos públicos	70	Porcentaje de ejecución de acciones de apoyo a las actividades presupuestarias	Medios de indicadores de resultados implementados por programas presupuestarios	Estratégico	Eficiencia	$\frac{\text{Métros de resultados por el Municipio}}{\text{Métros de indicadores por resultados aprobados}} * 100$	%	Trimestral	Reportes internos	100%	100%	0%	31/12/2021	1	0	Se postula ser mejor a lo expresado, sin embargo se presenta evidencia de la poca más entera (fich de congruencia del sentido del postar mejor) mejores monitoreabilidad
	71	Porcentaje de ejecución de acciones de apoyo a las actividades presupuestarias	Medios de indicadores de resultados implementados por programas presupuestarios	Estratégico	Eficiencia	$\frac{\text{Métros de resultados por el Municipio}}{\text{Métros de indicadores por resultados aprobados}} * 100$	%	Trimestral	Reportes internos	100%	100%	0%	31/12/2021	1	0	Se postula ser mejor a lo expresado, sin embargo se presenta evidencia de la poca más entera (fich de congruencia del sentido del postar mejor) mejores monitoreabilidad
	72	Porcentaje de ejecución de acciones de apoyo a las actividades presupuestarias	Medios de indicadores de resultados implementados por programas presupuestarios	Estratégico	Eficiencia	$\frac{\text{Métros de resultados por el Municipio}}{\text{Métros de indicadores por resultados aprobados}} * 100$	%	Trimestral	Reportes internos	100%	100%	0%	31/12/2021	1	0	Se postula ser mejor a lo expresado, sin embargo se presenta evidencia de la poca más entera (fich de congruencia del sentido del postar mejor) mejores monitoreabilidad
	73	Porcentaje de ejecución de acciones de apoyo a las actividades presupuestarias	Medios de indicadores de resultados implementados por programas presupuestarios	Estratégico	Eficiencia	$\frac{\text{Métros de resultados por el Municipio}}{\text{Métros de indicadores por resultados aprobados}} * 100$	%	Trimestral	Reportes internos	100%	100%	0%	31/12/2021	1	0	Se postula ser mejor a lo expresado, sin embargo se presenta evidencia de la poca más entera (fich de congruencia del sentido del postar mejor) mejores monitoreabilidad
	74	Porcentaje de ejecución de acciones de apoyo a las actividades presupuestarias	Medios de indicadores de resultados implementados por programas presupuestarios	Estratégico	Eficiencia	$\frac{\text{Métros de resultados por el Municipio}}{\text{Métros de indicadores por resultados aprobados}} * 100$	%	Trimestral	Reportes internos	100%	100%	0%	31/12/2021	1	0	Se postula ser mejor a lo expresado, sin embargo se presenta evidencia de la poca más entera (fich de congruencia del sentido del postar mejor) mejores monitoreabilidad
Demora en la entrega de los recursos públicos	75	Porcentaje de ejecución de acciones de apoyo a las actividades presupuestarias	Medios de indicadores de resultados implementados por programas presupuestarios	Estratégico	Eficiencia	$\frac{\text{Métros de resultados por el Municipio}}{\text{Métros de indicadores por resultados aprobados}} * 100$	%	Trimestral	Reportes internos	100%	100%	0%	31/12/2021	1	0	Se postula ser mejor a lo expresado, sin embargo se presenta evidencia de la poca más entera (fich de congruencia del sentido del postar mejor) mejores monitoreabilidad
	76	Porcentaje de ejecución de acciones de apoyo a las actividades presupuestarias	Medios de indicadores de resultados implementados por programas presupuestarios	Estratégico	Eficiencia	$\frac{\text{Métros de resultados por el Municipio}}{\text{Métros de indicadores por resultados aprobados}} * 100$	%	Trimestral	Reportes internos	100%	100%	0%	31/12/2021	1	0	Se postula ser mejor a lo expresado, sin embargo se presenta evidencia de la poca más entera (fich de congruencia del sentido del postar mejor) mejores monitoreabilidad

H. AYUNTAMIENTO MUNICIPAL CONSTITUCIONAL DE COYULA DE CATALÁN, GUERRERO
 PRESIDENTE MUNICIPAL
 2021 - 2024

H. AYUNTAMIENTO MUNICIPAL CONSTITUCIONAL DE COYULA DE CATALÁN, GUERRERO
 TRESORERÍA MUNICIPAL
 2021 - 2024

H. AYUNTAMIENTO MUNICIPAL CONSTITUCIONAL DE COYULA DE CATALÁN, GUERRERO
 ORGANISMO DE CONTROL INTERNO
 2021 - 2024

H. AYUNTAMIENTO MUNICIPAL CONSTITUCIONAL DE COYULA DE CATALÁN, GUERRERO
 PRESIDENTE MUNICIPAL
 2021 - 2024



2021-2024

H. AYUNTAMIENTO MUNICIPAL CONSTITUCIONAL DE COAHUILA DE CATALÁN, GUERRERO
REPORTE DE LAS FICHAS DE INDICADORES
EJERCICIO FISCAL 2021



2021-2024

PROGRAMA MUNICIPAL	UNIDAD RESPONSABLE	INDICADOR	PUNTO DEL INDICADOR	INTERPRETACIÓN	TIPO DE INDICADOR	DIMENSIÓN	FÓRMULA	UNIDAD DE MEDIDA	FRECUENCIA DE MEDICIÓN	MEDIO DE IDENTIFICACIÓN	LÍNEA BASE	METAS OBTENIDAS	PUNTO DE ACTUALIZACIÓN DE RESULTADOS	4.- PARAMETRO DE SEMAFORIZACIÓN			COMENTARIOS	
														9-100	80-99	60-79		
Fortalecer la seguridad pública y el bienestar de la ciudadanía	Seguridad Pública	Porcentaje de vehículos con mantenimiento preventivo y correctivo	%	Eficacia	Estrategia	Eficacia	Método computarizado (Método programado) * 100	%	Trimestral	Informes mensuales	100%	100%	0%	31/12/2021	1	0	0	Se podrán fijar metas un Analizar mejor la expresión, en embargo se Presentar evidencia de la poco mas centros (fact de congruencia del sentido del podran manejar mejores monitoreabilidad variantes)
															1	0	0	Se podrán fijar metas un Analizar mejor la expresión, en embargo se Presentar evidencia de la poco mas centros (fact de congruencia del sentido del podran manejar mejores monitoreabilidad variantes)
															1	0	0	Se podrán fijar metas un Analizar mejor la expresión, en embargo se Presentar evidencia de la poco mas centros (fact de congruencia del sentido del podran manejar mejores monitoreabilidad variantes)
															1	0	0	Se podrán fijar metas un Analizar mejor la expresión, en embargo se Presentar evidencia de la poco mas centros (fact de congruencia del sentido del podran manejar mejores monitoreabilidad variantes)
Fortalecer la seguridad pública y el bienestar de la ciudadanía	Seguridad Pública	Porcentaje de vehículos con mantenimiento preventivo y correctivo	%	Eficacia	Estrategia	Eficacia	Método computarizado (Método programado) * 100	%	Trimestral	Evidencia fotográfica	100%	100%	0%	31/12/2021	1	0	0	El indicador va acorde a lo expresado, sin embargo se Presentar evidencia de la poco mas manejar mejores monitoreabilidad variantes
															1	0	0	El indicador va acorde a lo expresado, sin embargo se Presentar evidencia de la poco mas manejar mejores monitoreabilidad variantes
															1	0	0	El indicador va acorde a lo expresado, sin embargo se Presentar evidencia de la poco mas manejar mejores monitoreabilidad variantes
															1	0	0	El indicador va acorde a lo expresado, sin embargo se Presentar evidencia de la poco mas manejar mejores monitoreabilidad variantes
Fortalecer la seguridad pública y el bienestar de la ciudadanía	Seguridad Pública	Porcentaje de vehículos con mantenimiento preventivo y correctivo	%	Eficacia	Estrategia	Eficacia	Método computarizado (Método programado) * 100	%	Trimestral	Informes mensuales	100%	100%	0%	31/12/2021	1	0	0	El indicador va acorde a lo expresado, sin embargo se Presentar evidencia de la poco mas manejar mejores monitoreabilidad variantes
															1	0	0	El indicador va acorde a lo expresado, sin embargo se Presentar evidencia de la poco mas manejar mejores monitoreabilidad variantes
															1	0	0	El indicador va acorde a lo expresado, sin embargo se Presentar evidencia de la poco mas manejar mejores monitoreabilidad variantes
															1	0	0	El indicador va acorde a lo expresado, sin embargo se Presentar evidencia de la poco mas manejar mejores monitoreabilidad variantes
Fortalecer la seguridad pública y el bienestar de la ciudadanía	Seguridad Pública	Porcentaje de vehículos con mantenimiento preventivo y correctivo	%	Eficacia	Estrategia	Eficacia	Método computarizado (Método programado) * 100	%	Trimestral	Evaluaciones	100%	100%	0%	31/12/2021	1	0	0	El indicador va acorde a lo expresado, sin embargo se Presentar evidencia de la poco mas manejar mejores monitoreabilidad variantes
															1	0	0	El indicador va acorde a lo expresado, sin embargo se Presentar evidencia de la poco mas manejar mejores monitoreabilidad variantes
															1	0	0	El indicador va acorde a lo expresado, sin embargo se Presentar evidencia de la poco mas manejar mejores monitoreabilidad variantes
															1	0	0	El indicador va acorde a lo expresado, sin embargo se Presentar evidencia de la poco mas manejar mejores monitoreabilidad variantes
Fortalecer la seguridad pública y el bienestar de la ciudadanía	Seguridad Pública	Porcentaje de vehículos con mantenimiento preventivo y correctivo	%	Eficacia	Estrategia	Eficacia	Método computarizado (Método programado) * 100	%	Mensual	Constancias	100%	100%	0%	31/12/2021	1	0	0	El indicador va acorde a lo expresado, sin embargo se Presentar evidencia de la poco mas manejar mejores monitoreabilidad variantes
															1	0	0	El indicador va acorde a lo expresado, sin embargo se Presentar evidencia de la poco mas manejar mejores monitoreabilidad variantes
															1	0	0	El indicador va acorde a lo expresado, sin embargo se Presentar evidencia de la poco mas manejar mejores monitoreabilidad variantes
															1	0	0	El indicador va acorde a lo expresado, sin embargo se Presentar evidencia de la poco mas manejar mejores monitoreabilidad variantes
Fortalecer la seguridad pública y el bienestar de la ciudadanía	Dirección de Desarrollo Rural	Porcentaje de actividades agrícolas y agroindustriales sustentables y sostenibles como pilar de desarrollo económico	%	Eficacia	Estrategia	Eficacia	Acuerdos realizados / acciones programadas de realización) * 100	%	Anual	Informes mensuales	100%	100%	0%	31/12/2021	1	0	0	El indicador va acorde a lo expresado, sin embargo se Presentar evidencia de la poco mas manejar mejores monitoreabilidad variantes
															1	0	0	El indicador va acorde a lo expresado, sin embargo se Presentar evidencia de la poco mas manejar mejores monitoreabilidad variantes
															1	0	0	El indicador va acorde a lo expresado, sin embargo se Presentar evidencia de la poco mas manejar mejores monitoreabilidad variantes
															1	0	0	El indicador va acorde a lo expresado, sin embargo se Presentar evidencia de la poco mas manejar mejores monitoreabilidad variantes
Fortalecer la seguridad pública y el bienestar de la ciudadanía	Dirección de Desarrollo Rural	Porcentaje de actividades agrícolas y agroindustriales sustentables y sostenibles como pilar de desarrollo económico	%	Eficacia	Estrategia	Eficacia	Recursos asignados / - 100	%	Trimestral	Balanza	100%	100%	0%	31/12/2021	1	0	0	El indicador va acorde a lo expresado, sin embargo se Presentar evidencia de la poco mas manejar mejores monitoreabilidad variantes
															1	0	0	El indicador va acorde a lo expresado, sin embargo se Presentar evidencia de la poco mas manejar mejores monitoreabilidad variantes
															1	0	0	El indicador va acorde a lo expresado, sin embargo se Presentar evidencia de la poco mas manejar mejores monitoreabilidad variantes
															1	0	0	El indicador va acorde a lo expresado, sin embargo se Presentar evidencia de la poco mas manejar mejores monitoreabilidad variantes
Fortalecer la seguridad pública y el bienestar de la ciudadanía	Dirección de Desarrollo Rural	Porcentaje de actividades agrícolas y agroindustriales sustentables y sostenibles como pilar de desarrollo económico	%	Eficacia	Estrategia	Eficacia	Apoyos entregados / apoyos programados) * 100	%	Trimestral	Evidencia fotográfica	100%	100%	0%	31/12/2021	1	0	0	El indicador va acorde a lo expresado, sin embargo se Presentar evidencia de la poco mas manejar mejores monitoreabilidad variantes
															1	0	0	El indicador va acorde a lo expresado, sin embargo se Presentar evidencia de la poco mas manejar mejores monitoreabilidad variantes
															1	0	0	El indicador va acorde a lo expresado, sin embargo se Presentar evidencia de la poco mas manejar mejores monitoreabilidad variantes
															1	0	0	El indicador va acorde a lo expresado, sin embargo se Presentar evidencia de la poco mas manejar mejores monitoreabilidad variantes
Fortalecer la seguridad pública y el bienestar de la ciudadanía	Dirección de Desarrollo Rural	Porcentaje de actividades agrícolas y agroindustriales sustentables y sostenibles como pilar de desarrollo económico	%	Eficacia	Estrategia	Eficacia	Apoyos entregados / apoyos programados) * 100	%	Mensual	Evidencia fotográfica	100%	100%	0%	31/12/2021	1	0	0	El indicador va acorde a lo expresado, sin embargo se Presentar evidencia de la poco mas manejar mejores monitoreabilidad variantes
															1	0	0	El indicador va acorde a lo expresado, sin embargo se Presentar evidencia de la poco mas manejar mejores monitoreabilidad variantes
															1	0	0	El indicador va acorde a lo expresado, sin embargo se Presentar evidencia de la poco mas manejar mejores monitoreabilidad variantes
															1	0	0	El indicador va acorde a lo expresado, sin embargo se Presentar evidencia de la poco mas manejar mejores monitoreabilidad variantes
Fortalecer la seguridad pública y el bienestar de la ciudadanía	Dirección de Desarrollo Rural	Porcentaje de actividades agrícolas y agroindustriales sustentables y sostenibles como pilar de desarrollo económico	%	Eficacia	Estrategia	Eficacia	Apoyos entregados / apoyos programados) * 100	%	Mensual	Evidencia fotográfica	100%	100%	0%	31/12/2021	1	0	0	El indicador va acorde a lo expresado, sin embargo se Presentar evidencia de la poco mas manejar mejores monitoreabilidad variantes
															1	0	0	El indicador va acorde a lo expresado, sin embargo se Presentar evidencia de la poco mas manejar mejores monitoreabilidad variantes
															1	0	0	El indicador va acorde a lo expresado, sin embargo se Presentar evidencia de la poco mas manejar mejores monitoreabilidad variantes
															1	0	0	El indicador va acorde a lo expresado, sin embargo se Presentar evidencia de la poco mas manejar mejores monitoreabilidad variantes

Elaborado por:

CONTROLADOR INTERNO

1021 - 2024

H. AYUNTAMIENTO MUNICIPAL CONSTITUCIONAL DE COAHUILA DE CATALÁN, GUERRERO

ORGANISMO DE CONTROL INTERNO

1021 - 2024

H. AYUNTAMIENTO MUNICIPAL CONSTITUCIONAL DE COAHUILA DE CATALÁN, GUERRERO

PRESIDENCIA MUNICIPAL

2021 - 2024





H. AYUNTAMIENTO MUNICIPAL CONSTITUCIONAL DE COYUCA DE CATALÁN, GUERRERO
 REPORTE DE LAS FICHAS DE INDICADORES
 EJERCICIO FISCAL 2021



PROGRAMA MUNICIPAL	UNIDADES RESPONSABLE	NOMBRE DEL INDICADOR	INTERPRETACIÓN	TIPO DE INDICADOR	DIMENSIÓN	FÓRMULA	UNIDAD DE MEDIDA	FRECUENCIA DE MEDICIÓN	MEDIO DE IDENTIFICACIÓN	LÍNEA BASE	METAS OBTENIDAS	PORCENTAJE DE CUMPLIMIENTO DE RESULTADOS	3.- PARAMETRO DE ESTABILIZACIÓN		COMENTARIOS
													SI-74	SI-75	
Fortalecer las acciones de producción primaria.	Dirección de Control de Depósitos Agrícolas (Pura)	77	Promoción de capacitaciones técnicas a agricultores	Estratégico	Eficiencia	(Capacitaciones efectuadas / Capacitaciones programadas) * 100	%	Trimestral	Formas Informes	100%	100%	0%	1	0	Se pueden fijar metas un Analizar mejor la expresión, en embargo se presentar evidencia de poco más entera (fact de congruencia del sentido de podían manejar mejores monitorizabilidad variantes)
		78	Promoción de prácticas de fomento a la agricultura	Gestión	Eficacia	(Prácticas realizadas / Prácticas programadas) * 100	%	Mensual	Reportes Informes	100%	100%	0%	1	0	Se pueden fijar metas un Analizar mejor la expresión, en embargo se presentar evidencia de poco más entera (fact de congruencia del sentido de podían manejar mejores monitorizabilidad variantes)
		79	Promoción de Asesoramientos para la realización de proyectos agrícolas	Gestión	Eficacia	(Asesoramientos realizados / Asesoramientos programados) * 100	%	Mensual	Evidencia Informes	100%	100%	0%	1	0	Se pueden fijar metas un Analizar mejor la expresión, en embargo se presentar evidencia de poco más entera (fact de congruencia del sentido de podían manejar mejores monitorizabilidad variantes)
	Dirección de Participación Social de la Mujer	80	Promoción de acciones de sensibilización a la población en materia de igualdad de género y participación equitativa en la vida política, cultural, económica y social del municipio	Estratégico	Eficiencia	(Mujeres atendidas / Total de mujeres en el municipio) * 100	%	Anual	Informes Informes	100%	100%	0%	1	0	Se pueden fijar metas un Analizar mejor la expresión, en embargo se presentar evidencia de poco más entera (fact de congruencia del sentido de podían manejar mejores monitorizabilidad variantes)
		81	Promoción de acciones de sensibilización a la población en materia de igualdad de género y participación equitativa en la vida política, cultural, económica y social del municipio	Estratégico	Eficiencia	(Acciones de sensibilización efectuadas / Acciones de sensibilización programadas) * 100	%	Trimestral	Reportes Informes	100%	100%	0%	1	0	Se pueden fijar metas un Analizar mejor la expresión, en embargo se presentar evidencia de poco más entera (fact de congruencia del sentido de podían manejar mejores monitorizabilidad variantes)
		82	Promoción de acciones de sensibilización a la población en materia de igualdad de género y participación equitativa en la vida política, cultural, económica y social del municipio	Estratégico	Eficiencia	(Conferencias efectuadas / Conferencias programadas) * 100	%	Mensual	Listas de asistencia	100%	100%	0%	1	0	Se pueden fijar metas un Analizar mejor la expresión, en embargo se presentar evidencia de poco más entera (fact de congruencia del sentido de podían manejar mejores monitorizabilidad variantes)
		83	Promoción de acciones de sensibilización a la población en materia de igualdad de género y participación equitativa en la vida política, cultural, económica y social del municipio	Gestión	Eficacia	(Asesoramientos efectuados / Asesoramientos programados) * 100	%	Mensual	Listas de asistencia	100%	100%	0%	1	0	Se pueden fijar metas un Analizar mejor la expresión, en embargo se presentar evidencia de poco más entera (fact de congruencia del sentido de podían manejar mejores monitorizabilidad variantes)
Apoyo a acciones vinculadas a la igualdad de género.	84	Promoción de acciones de sensibilización a la población en materia de igualdad de género y participación equitativa en la vida política, cultural, económica y social del municipio	Estratégico	Eficiencia	(Conferencias efectuadas / Conferencias programadas) * 100	%	Mensual	Listas de asistencia	100%	100%	0%	1	0	Se pueden fijar metas un Analizar mejor la expresión, en embargo se presentar evidencia de poco más entera (fact de congruencia del sentido de podían manejar mejores monitorizabilidad variantes)	
	85	Promoción de acciones de sensibilización a la población en materia de igualdad de género y participación equitativa en la vida política, cultural, económica y social del municipio	Gestión	Eficacia	(Prácticas realizadas / Prácticas programadas) * 100	%	Mensual	Listas de asistencia	100%	100%	0%	1	0	Se pueden fijar metas un Analizar mejor la expresión, en embargo se presentar evidencia de poco más entera (fact de congruencia del sentido de podían manejar mejores monitorizabilidad variantes)	
	86	Promoción de acciones de sensibilización a la población en materia de igualdad de género y participación equitativa en la vida política, cultural, económica y social del municipio	Gestión	Eficiencia	(Asesoramientos efectuados / Asesoramientos programados) * 100	%	Mensual	Reportes Informes	100%	100%	0%	1	0	Se pueden fijar metas un Analizar mejor la expresión, en embargo se presentar evidencia de poco más entera (fact de congruencia del sentido de podían manejar mejores monitorizabilidad variantes)	
	87	Promoción de acciones de sensibilización a la población en materia de igualdad de género y participación equitativa en la vida política, cultural, económica y social del municipio	Gestión	Eficiencia	(Asesoramientos efectuados / Asesoramientos programados) * 100	%	Mensual	Constancias	100%	100%	0%	1	0	Se pueden fijar metas un Analizar mejor la expresión, en embargo se presentar evidencia de poco más entera (fact de congruencia del sentido de podían manejar mejores monitorizabilidad variantes)	



H. AYUNTAMIENTO MUNICIPAL
CONSTITUCIONAL DE
COYUCA DE CATALÁN, GUERRERO
2021 - 2024



H. AYUNTAMIENTO MUNICIPAL
CONSTITUCIONAL DE
COYUCA DE CATALÁN, GUERRERO
2021 - 2024



H. AYUNTAMIENTO MUNICIPAL
CONSTITUCIONAL DE
COYUCA DE CATALÁN, GUERRERO
2021 - 2024



H. AYUNTAMIENTO MUNICIPAL
CONSTITUCIONAL DE
COYUCA DE CATALÁN, GUERRERO
ORGANO DE CONTROL INTERNO
2021 - 2024



H. AYUNTAMIENTO MUNICIPAL CONSTITUCIONAL DE COYULA DE CATALÁN, GUERRERO
 REPORTE DE LAS FICHAS DE INDICADORES
 EJERCICIO FISCAL 2021



PROGRAMA MUNICIPAL	UNIDADES NO REPROCESABLES	NOMBRE DEL INDICADOR	IDENTIFICACION	TIPO DE INDICADOR	DIRECCION	FORMULA	UNIDAD DE MEDIDA	FRECUENCIA DE MEDICION	MEDIOS DE IDENTIFICACION	LÍNEA BASE	METAS OBTENIDAS	PORCENTAJE DE CUMPLIMIENTO	3.- RESULTADOS OBTENIDOS EJERCICIO FISCAL 2021		FECHA DE ACTUALIZACIÓN DE RESULTADOS	RELEVANCIA	ADECUACION	CLASIFICACION	COMENTARIOS	MONITOREABILIDAD
													10-74	10-75						
Mejorar la cultura del vel por la prevención de accidentes.	98	Porcentaje de disminución de accidentes	Disminución de accidentes	Estratégico	Eficiencia	$(\text{Accidentes 2018} - \text{accidentes 2019}) / 100$	%	Anual	Reportes estadísticos.	100%	100%	0%	1	0	31/12/2021	Se posibilita dar metas un Analista mejor la expresado, sin embargo se presentar evidencia de la podran manejar mejores monitoreabilidad				
	99	Porcentaje de metas cumplidas	Término velado	Estratégico	Eficiencia	$(\text{Metas completadas} / \text{metas programadas}) * 100$	%	Trimestral	Reportes internos	100%	100%	0%	1	0	31/12/2021	Se posibilita dar metas un Analista mejor la expresado, sin embargo se presentar evidencia de la podran manejar mejores monitoreabilidad				
	100	Porcentaje de cumplimiento de metas	Control vel	Estratégico	Eficiencia	$(\text{Metas de control vel} / \text{metas programadas}) * 100$	%	Trimestral	Reportes internos	100%	100%	0%	1	0	31/12/2021	Se posibilita dar metas un Analista mejor la expresado, sin embargo se presentar evidencia de la podran manejar mejores monitoreabilidad				
	101	Porcentaje de análisis realizados	Elaboración de un análisis de zonas con mayor índice de labas al reglamento de tránsito	Gestión	Eficacia	$(\text{Zonas analizadas} / \text{análisis programados}) * 100$	%	Trimestral	Reportes internos	100%	100%	0%	1	0	31/12/2021	El indicador va acorde a lo expresado, sin embargo se presentar evidencia de la podran manejar mejores monitoreabilidad				
	102	Porcentaje de inspecciones realizadas	Inspecciones de reparto vel	Gestión	Eficacia	$(\text{Inspecciones realizadas} / \text{inspecciones programadas}) * 100$	%	Trimestral	Reportes internos	100%	100%	0%	1	0	31/12/2021	El indicador va acorde a lo expresado, sin embargo se presentar evidencia de la podran manejar mejores monitoreabilidad				
	103	Porcentaje de conciliaciones realizadas	Conciliación o remediación de accidentes	Gestión	Eficacia	$(\text{Conciliaciones realizadas} / \text{conciliaciones programadas}) * 100$	%	Trimestral	Reportes internos	100%	100%	0%	1	0	31/12/2021	El indicador va acorde a lo expresado, sin embargo se presentar evidencia de la podran manejar mejores monitoreabilidad				
	104	Porcentaje de reuniones realizadas	Reuniones para identificación de conductores sancionados	Gestión	Eficacia	$(\text{Reuniones realizadas} / \text{reuniones programadas}) * 100$	%	Trimestral	Reportes internos	100%	100%	0%	1	0	31/12/2021	El indicador va acorde a lo expresado, sin embargo se presentar evidencia de la podran manejar mejores monitoreabilidad				
	105	Porcentaje de acciones realizadas	Elaboración de perfiles de riesgo	Gestión	Eficacia	$(\text{Perfiles de riesgo elaborados} / \text{total de perfiles de riesgo}) * 100$	%	Trimestral	Reportes internos	100%	100%	0%	1	0	31/12/2021	El indicador va acorde a lo expresado, sin embargo se presentar evidencia de la podran manejar mejores monitoreabilidad				
	106	Porcentaje de acciones realizadas	Colocación de señores de tránsito	Gestión	Eficacia	$(\text{Buenos colocados} / \text{señores programados}) * 100$	%	Trimestral	Reportes internos	100%	100%	0%	1	0	31/12/2021	El indicador va acorde a lo expresado, sin embargo se presentar evidencia de la podran manejar mejores monitoreabilidad				
	107	Porcentaje de acciones realizadas	Monitoreación del equipo de tránsito	Gestión	Eficacia	$(\text{Equipo adecuado} / \text{equipo programado}) * 100$	%	Trimestral	Reportes internos	100%	100%	0%	1	0	31/12/2021	El indicador va acorde a lo expresado, sin embargo se presentar evidencia de la podran manejar mejores monitoreabilidad				
	108	Porcentaje de cumplimiento de las normas	Cumplimiento de las normas de tránsito	Estratégico	Eficacia	$(\text{Normativas aplicadas} / \text{total de normativas}) * 100$	%	Trimestral	Reportes internos	100%	100%	0%	1	0	31/12/2021	El indicador va acorde a lo expresado, sin embargo se presentar evidencia de la podran manejar mejores monitoreabilidad				
	109	Porcentaje de cumplimiento de las normas	Conocimiento de las normas de tránsito	Gestión	Eficacia	$(\text{Personas con conocimiento de las normas} / \text{normas valores total de habitantes}) * 100$	%	Trimestral	Reportes internos	100%	100%	0%	1	0	31/12/2021	El indicador va acorde a lo expresado, sin embargo se presentar evidencia de la podran manejar mejores monitoreabilidad				
110	Porcentaje de cumplimiento de las normas	Buena administración de recursos	Estratégico	Economía	$(\text{Ingresos obtenidos} / \text{ingresos estimados}) * 100$	%	Anual	Balances	100%	100%	0%	1	0	31/12/2021	El indicador va acorde a lo expresado, sin embargo se presentar evidencia de la podran manejar mejores monitoreabilidad					
111	Porcentaje de cumplimiento de las normas	Medidas de control	Estratégico	Eficiencia	$(\text{Medidas de control establecidas} / \text{medidas programadas}) * 100$	%	Trimestral	Reportes internos	100%	100%	0%	1	0	31/12/2021	El indicador va acorde a lo expresado, sin embargo se presentar evidencia de la podran manejar mejores monitoreabilidad					





H. AYUNTAMIENTO MUNICIPAL CONSTITUCIONAL DE COYULA DE CATALÁN, GUERRERO
 REPORTE DE LAS FICHAS DE INDICADORES
 EJERCICIO FISCAL 2021



PROGRAMA MUNICIPAL	INDICADOR RESPONSABLE	NOMBRE DEL INDICADOR	INTERPRETACION	TIPO DE INDICADOR	DIMENSION	FÓRMULA	UNIDAD DE MEDIDA	FRECUENCIA DE MEDICION	MEDIO DE IDENTIFICACION	LÍNEA BASE	METAS OBTENIDAS	PENDIENTE 2021	FECHA DE ACTUALIZACION DE RESULTADOS	COMENTARIOS			
														RELEVANCIA	ADECUACION	CLARIDAD	
														5-96	5-97	5-98	
Ejecutar la recolección de impuestos	112	Dirección de Catastro	Eficiencia en la recolección del impuesto predial del municipio	Estratégico	Eficiencia	$(\text{Método computarizado} - \text{Método manual}) / 100$	%	Trimestral	Reportes internos	100%	100%	0%	31/12/2021	0	0	0	Se posibilita por medio de actualizar mejor el sistema de cobro a la recolección de impuestos (fact de congruencia de sentido del indicador) mejor se Presenta evidencia de la mejora multisectorial
	113	Dirección de Catastro	Fomentar de servicios al contribuyente y facilitar el acceso a la información catastral a los ciudadanos	Gestor	Eficacia	$(\text{Personas atendidas} / \text{Personas solicitantes}) * 100$	%	Mensual	Reportes internos	100%	100%	0%	31/12/2021	0	0	0	El indicador va acorde a lo expresado, sin embargo se Presenta evidencia de la mejora mejores multisectorial
	114	Dirección de Catastro	Actualizar los libros de registro de actulizaciones	Gestor	Eficiencia	$(\text{Suma de actulizaciones} / \text{Suma de determinaciones}) * 100$	%	Trimestral	Reportes internos	100%	100%	0%	31/12/2021	0	0	0	El indicador va acorde a lo expresado, sin embargo se Presenta evidencia de la mejora mejores multisectorial
	115	Dirección de Catastro	Optimizar y gestionar el cobro del impuesto predial	Gestor	Eficiencia	$(\text{Suma de determinaciones} / \text{Determinaciones programadas}) * 100$	%	Mensual	Reportes internos	100%	100%	0%	31/12/2021	0	0	0	El indicador va acorde a lo expresado, sin embargo se Presenta evidencia de la mejora mejores multisectorial
	116	Dirección de Catastro	Elaboración de constancias de no adeudo	Gestor	Eficiencia	$(\text{Constancias emitidas} / \text{Constancias programadas}) * 100$	%	Mensual	Reportes internos	100%	100%	0%	31/12/2021	0	0	0	El indicador va acorde a lo expresado, sin embargo se Presenta evidencia de la mejora mejores multisectorial
Ejecutar la recolección de impuestos	117	Dirección de Catastro	Porcentaje de documentos y/o datos (firmas) recibidos que modifican el padrón catastral	Estratégico	Eficiencia	$(\text{Documentos y/o firmas recibidos} / \text{Documentos y/o datos emitidos}) * 100$	%	Trimestral	Reportes internos	100%	100%	0%	31/12/2021	0	0	0	El indicador va acorde a lo expresado, sin embargo se Presenta evidencia de la mejora mejores multisectorial
	118	Dirección de Catastro	Porcentaje de firmas y servicios registrales otorgados en el padrón catastral	Gestor	Eficiencia	$(\text{Firmas y servicios otorgados} / \text{Firmas y servicios programados}) * 100$	%	Mensual	Reportes internos	100%	100%	0%	31/12/2021	0	0	0	El indicador va acorde a lo expresado, sin embargo se Presenta evidencia de la mejora mejores multisectorial
	119	Dirección de Catastro	Porcentaje de documentos y/o datos (firmas) recibidos que modifican el padrón catastral	Gestor	Eficiencia	$(\text{Documentos y/o firmas recibidos} / \text{Documentos y/o datos programados}) * 100$	%	Mensual	Reportes internos	100%	100%	0%	31/12/2021	0	0	0	El indicador va acorde a lo expresado, sin embargo se Presenta evidencia de la mejora mejores multisectorial
Realizar las actividades de recolección de impuestos	120	Dirección de Catastro	Contribuir al aumento de la percepción de los contribuyentes catastrales "a la luz de la eficiencia administrativa y gestión municipal por la eficiencia en la atención de actividades y servicios prestados por los servidores públicos	Estratégico	Eficiencia	$(\text{Percepción de contribuyentes} / \text{Percepción total}) * 100$	%	Anual	Reportes internos	100%	100%	0%	31/12/2021	0	0	0	El indicador va acorde a lo expresado, sin embargo se Presenta evidencia de la mejora mejores multisectorial
	121	Dirección de Catastro	Fomentar de eficiencia y eficacia en el manejo de recursos para la atención de las funciones públicas	Estratégico	Eficiencia	$(\text{Método computarizado} - \text{Método manual}) / 100$	%	Trimestral	Reportes internos	100%	100%	0%	31/12/2021	0	0	0	El indicador va acorde a lo expresado, sin embargo se Presenta evidencia de la mejora mejores multisectorial



2021 - 2024

2021 - 2024

2021 - 2024

2021 - 2024



H. AYUNTAMIENTO MUNICIPAL CONSTITUCIONAL DE COYUCA DE CATALAN, GUERRERO
 REPORTE DE LAS FICHAS DE INDICADORES
 EJERCICIO FISCAL 2021

PROGRAMA MUNICIPAL	UNIDAD DE RESPONSABILIDAD	NOMBRE DEL INDICADOR	DESCRIPCIÓN	TIPO DE INDICADOR	FÓRMULA	UNIDAD DE MEDIDA	FRECUENCIA DE MEDICIÓN	MÉTODO DE IDENTIFICACIÓN	LÍNEA BASE	METAS OBTENIDAS	PORCENTAJE OBTENIDO	FECHA DE ACTUALIZACIÓN DE RESULTADOS	RELEVANCIA	ADECUACIÓN	COMENTARIOS	MONITOREABILIDAD	
																	4.- PARAMETRO DE SEMA-FORMACIÓN
		222	Promote de actividades administrativas en el manejo de recursos materiales y servicios gratuitos	Estratégico	Actividades para el mejoramiento de manejo de recursos administrativos / actividades para el manejo de recursos materiales y servicios programados * 100	%	Trimestral	Avance de PDA	100%	300%	0%	31/12/2021	3	0	0	El indicador va acorde a lo expresado, en embargo se preser va evidencia de poder mas entera (falta de congruencia del sentido del indicador)	0-4
		223	Procentaje de presupuesto aprobado y manejo de recursos	Gestión	Presupuesto ejecutado / presupuesto aprobado * 100	%	Trimestral	Balance	100%	300%	0%	31/12/2021	1	0	0	El indicador va acorde a lo expresado, en embargo se preser va evidencia de poder mas entera (falta de congruencia del sentido del indicador)	0-4
		224	Total de medidas de control (procedimientos manuales, etc...)	Gestión	Suma de medidas de control implementadas	%	Trimestral	Reportes internos	100%	300%	0%	31/12/2021	1	0	0	El indicador va acorde a lo expresado, en embargo se preser va evidencia de poder mas entera (falta de congruencia del sentido del indicador)	0-4
Realizar una administración adecuada de los recursos humanos materiales y financieros		125	Docuente, coordinar e implementar los recursos humanos y materiales de administración interna	Gestión	(Docuente elaborados / documentos programados de elaboración) * 100	%	Trimestral	Reportes internos	100%	100%	0%	31/12/2021	1	0	0	El indicador va acorde a lo expresado, en embargo se preser va evidencia de poder mas entera (falta de congruencia del sentido del indicador)	0-4
		126	Procentaje de efectividad en el proceso de reclutamiento y selección del personal	Gestión	(Procesos elaborados / procesos programados de elaboración) * 100	%	Trimestral	Reportes internos	100%	100%	0%	31/12/2021	1	0	0	El indicador va acorde a lo expresado, en embargo se preser va evidencia de poder mas entera (falta de congruencia del sentido del indicador)	0-4
		127	Procentaje de formulación de políticas de condiciones de trabajo generales	Gestión	(Políticas elaboradas / políticas programadas de elaboración) * 100	%	Trimestral	Reportes internos	100%	100%	0%	31/12/2021	1	0	0	El indicador va acorde a lo expresado, en embargo se preser va evidencia de poder mas entera (falta de congruencia del sentido del indicador)	0-4
		128	Potencial de elaboración de planes de trabajo para control de recursos humanos	Gestión	(Planes de trabajo elaborados / planes programados de elaboración) * 100	%	Trimestral	Reportes internos	100%	100%	0%	31/12/2021	1	0	0	El indicador va acorde a lo expresado, en embargo se preser va evidencia de poder mas entera (falta de congruencia del sentido del indicador)	0-4
		129	Procentaje de elaboración de planes de mantenimiento y reparación de bienes	Gestión	(Bienes elaborados / bienes programados de elaboración) * 100	%	Trimestral	Reportes internos	100%	100%	0%	31/12/2021	1	0	0	El indicador va acorde a lo expresado, en embargo se preser va evidencia de poder mas entera (falta de congruencia del sentido del indicador)	0-4
		130	Procentaje de identificación oportuna de las necesidades	Estratégico	(Necesidades identificadas en los libros / total de haberes) * 100	%	Actual	Libro de registro	100%	100%	0%	31/12/2021	1	0	0	El indicador va acorde a lo expresado, en embargo se preser va evidencia de poder mas entera (falta de congruencia del sentido del indicador)	0-4
Realizar un buen servicio de atención al ciudadano en el registro civil		131	Procentaje de procesamiento oportuno de solicitudes de expedición de actas de defunción	Estratégico	(Procesos de expedición de actas de defunción / procedimientos programados por establecimiento) * 100	%	Trimestral	Reportes internos	100%	100%	0%	31/12/2021	1	0	0	El indicador va acorde a lo expresado, en embargo se preser va evidencia de poder mas entera (falta de congruencia del sentido del indicador)	0-4
		132	Procentaje de cumplimiento de disposiciones de registro	Estratégico	(Disposiciones de registro cumplidas / disposiciones de registro programadas) * 100	%	Trimestral	Reportes internos	100%	100%	0%	31/12/2021	1	0	0	El indicador va acorde a lo expresado, en embargo se preser va evidencia de poder mas entera (falta de congruencia del sentido del indicador)	0-4

H. AYUNTAMIENTO MUNICIPAL
 CONSTITUCIONAL DE
 COYUCA DE CATALAN, GUERRERO
 PRESIDENCIA MUNICIPAL
 2021 - 2024

H. AYUNTAMIENTO MUNICIPAL
 CONSTITUCIONAL DE
 COYUCA DE CATALAN, GUERRERO
 CONTROL INTERNO
 2021 - 2024
 CONTRALOR INTERNO

H. AYUNTAMIENTO MUNICIPAL
 CONSTITUCIONAL DE
 COYUCA DE CATALAN, GUERRERO
 PRESIDENCIA MUNICIPAL
 2021 - 2024



2021-2024

H. AYUNTAMIENTO MUNICIPAL CONSTITUCIONAL DE COYUCA DE CATALÁN, GUERRERO
 REPORTE DE LAS FICHAS DE INDICADORES
 EJERCICIO FISCAL 2021



2021-2024

PROGRAMA MUNICIPAL	UNIDADES RESPONSABLES	NOMBRE DEL INDICADOR	INTERPRETACIÓN	TIPO DE INDICADOR	DIMENSIÓN	FORMULA	UNIDAD DE MEDIDA	FRECUENCIA DE MEDICIÓN	MEDIOS DE IDENTIFICACIÓN	LINEA BASE	METAS OBTENIDAS	PENDIENTE	FECHA DE ACTUALIZACIÓN DE RESULTADOS	4.- PARAMETRO DE SEMAFORIZACIÓN			COMENTARIOS			
														100%	60-74	0-59	RELEVANCIA	ADECUACION	CLARIDAD	MONITOREABILIDAD
Realizar un buen servicio de operación de registro civil.	133	Porcentaje de registros de personas efectuados	Registro de nacimientos, matrimonios, defunciones y reconocimientos	Gestión	Eficacia	$(\text{Registros realizados} / \text{registros programados de realización}) * 100$	%	Mensual	Informes internos	100%	100%	0%	31/12/2021	1	0	0	Se podrían fijar metas un Analizar mejor la expresado, sin embargo se Presentar evidencia de la podrían manejar mejores monitoreabilidad variantes			
	134	Porcentaje de certificados otorgados	Emisión de certificados	Gestión	Eficacia	$(\text{Certificados otorgados} / \text{certificados programados de realización}) * 100$	%	Mensual	Informes internos	100%	100%	0%	31/12/2021	1	0	0	Se podrían fijar metas un Analizar mejor la expresado, sin embargo se Presentar evidencia de la podrían manejar mejores monitoreabilidad variantes			
	135	Porcentaje de Trámites de corrección de datos realizados	Trámites de corrección de datos	Gestión	Eficacia	$(\text{Trámites realizados} / \text{trámites programados}) * 100$	%	Mensual	Reportes internos	100%	100%	0%	31/12/2021	1	0	0	Se podrían fijar metas un Analizar mejor la expresado, sin embargo se Presentar evidencia de la podrían manejar mejores monitoreabilidad variantes			
	136	Cuentas de libros realizados	Contacto de los libros	Gestión	Eficacia	Suma de cuentas realizadas	%	Mensual	Bitácoras de seguimiento	100%	100%	0%	31/12/2021	1	0	0	Se podrían fijar metas un Analizar mejor la expresado, sin embargo se Presentar evidencia de la podrían manejar mejores monitoreabilidad variantes			
	137	Porcentaje de medidas de control implementadas	Infraestructura adecuada	Estratégico	Eficiencia	$(\text{Medidas implementadas} / \text{medidas programadas}) * 100$	%	Trimestral	Reportes internos	100%	100%	0%	31/12/2021	1	0	0	Se podrían fijar metas un Analizar mejor la expresado, sin embargo se Presentar evidencia de la podrían manejar mejores monitoreabilidad variantes			
	138	Porcentaje de aplicación de recursos para adecuación de instalaciones	Adecuación de instalaciones	Gestión	Eficacia	$(\text{Presupuesto ejercido} / \text{presupuesto aprobado}) * 100$	%	Mensual	Evidencia fotográfica	100%	100%	0%	31/12/2021	1	0	0	Se podrían fijar metas un Analizar mejor la expresado, sin embargo se Presentar evidencia de la podrían manejar mejores monitoreabilidad variantes			
	139	Porcentaje de Trámites realizados durante las ferias	Reducción de problemas de movilidad	Gestión	Eficacia	$(\text{Trámites realizados en las ferias} / \text{trámites programados en las ferias}) * 100$	%	Mensual	Resultados	100%	100%	0%	31/12/2021	1	0	0	Se podrían fijar metas un Analizar mejor la expresado, sin embargo se Presentar evidencia de la podrían manejar mejores monitoreabilidad variantes			
Coordinación y realización de eventos especiales.	140	Porcentaje de satisfacción de la ciudadanía por la realización de eventos	Satisfacción de la ciudadanía	Estratégico	Eficiencia	$(\text{Personas que mencionan estar satisfechas con los eventos realizados} / \text{total de habitantes}) * 100$	%	Anual	Encuestas	100%	100%	0%	31/12/2021	1	0	0	Se podrían fijar metas un Analizar mejor la expresado, sin embargo se Presentar evidencia de la podrían manejar mejores monitoreabilidad variantes			





H. AYUNTAMIENTO MUNICIPAL CONSTITUCIONAL DE COAHUILA DE CATLÁN, GUERRERO
 REPORTE DE LAS FICHAS DE INDICADORES
 EJERCICIO FISCAL 2021



PROGRAMA MUNICIPAL	UNIDADES RESPONSABLES	NOMBRE DEL INDICADOR	INTERPRETACION	TIPO DE INDICADOR	DIMENSION	FORMULA	UNIDAD DE MEDIDA	FRECUENCIA DE MEDICION	MEDIOS DE IDENTIFICACION	LINEA BASE	METAS OBTENIDAS	PENDIENTE DE ACTUALIZACION DE RESULTADOS	4.- PARAMETRO DE SEMAFORIZACION		COMENTARIOS
													SI	NO	
Contribución y realización de eventos especiales	Dirección de Eventos Especiales	141. Promoción de eventos realizados	Sevece organización en la realización de eventos realizados	Estratégico	Eficiencia	(Eventos realizados / eventos programados) * 100	%	Trimestral	Evidencia fotográfica	100%	100%	0%	1	0	El indicador va acorde a lo esperado, sin embargo se presentan evidencias de la población mejor indicadores
		142. Promoción de eventos logísticos realizados	Simulan los servicios logísticos, en la organización y desarrollo de los eventos y gastos del presupuesto Municipal	Estratégico	Eficiencia	(Servicios logísticos brindados / servicios logísticos programados) * 100	%	Trimestral	Evidencia fotográfica	100%	100%	0%	1	0	El indicador va acorde a lo esperado, sin embargo se presentan evidencias de la población mejor indicadores
		143. Promoción de eventos especiales realizados	Promoción y desarrollo de eventos especiales	Operativo	Eficiencia	(Promociones y eventos programados) * 100	%	Mensual	Reportes semanales	100%	100%	0%	1	0	El indicador va acorde a lo esperado, sin embargo se presentan evidencias de la población mejor indicadores
		144. Promoción de eventos especiales realizados	Elaboración de reporte de actividades realizadas	Operativo	Eficiencia	(Reportes de actividades realizadas / reportes programados) * 100	%	Mensual	Reportes semanales	100%	100%	0%	1	0	El indicador va acorde a lo esperado, sin embargo se presentan evidencias de la población mejor indicadores
		145. Promoción de eventos especiales realizados	Episodios de peligro identificados	Estratégico	Eficiencia	Suma de episodios peligrosos identificados	%	Actual	Reportes semanales	100%	100%	0%	1	0	El indicador va acorde a lo esperado, sin embargo se presentan evidencias de la población mejor indicadores
		146. Promoción de eventos especiales realizados	Promoción de servicios de emergencia	Operativo	Eficiencia	(Promociones de servicios de emergencia programados) * 100	%	Trimestral	Reportes semanales	100%	100%	0%	1	0	El indicador va acorde a lo esperado, sin embargo se presentan evidencias de la población mejor indicadores
		147. Promoción de eventos especiales realizados	Servicio de prevención ante fenómenos poblacionales	Operativo	Eficiencia	(Servicios prestados / servicios programados) * 100	%	Trimestral	Reportes semanales	100%	100%	0%	1	0	El indicador va acorde a lo esperado, sin embargo se presentan evidencias de la población mejor indicadores
		148. Promoción de eventos especiales realizados	Promoción de actividades de seguridad	Operativo	Eficiencia	(Actividades de seguridad programadas) * 100	%	Mensual	Reportes semanales	100%	100%	0%	1	0	El indicador va acorde a lo esperado, sin embargo se presentan evidencias de la población mejor indicadores
		149. Promoción de eventos especiales realizados	Promoción de actividades de seguridad	Operativo	Eficiencia	(Certificaciones de actividades de seguridad programadas) * 100	%	Mensual	Reportes semanales	100%	100%	0%	1	0	El indicador va acorde a lo esperado, sin embargo se presentan evidencias de la población mejor indicadores
		150. Promoción de eventos especiales realizados	Promoción de actividades de seguridad	Operativo	Eficiencia	(Pláticas realizadas / pláticas programadas) * 100	%	Mensual	Reportes semanales	100%	100%	0%	1	0	El indicador va acorde a lo esperado, sin embargo se presentan evidencias de la población mejor indicadores
		151. Promoción de eventos especiales realizados	Promoción de actividades de seguridad	Operativo	Eficiencia	(Simulacros realizados / simulacros programados) * 100	%	Mensual	Reportes semanales	100%	100%	0%	1	0	El indicador va acorde a lo esperado, sin embargo se presentan evidencias de la población mejor indicadores
		152. Promoción de eventos especiales realizados	Promoción de actividades de seguridad	Operativo	Eficiencia	(Total de actividades realizadas / actividades programadas) * 100	%	Trimestral	Reportes semanales	100%	100%	0%	1	0	El indicador va acorde a lo esperado, sin embargo se presentan evidencias de la población mejor indicadores
		153. Promoción de eventos especiales realizados	Promoción de actividades de seguridad	Operativo	Eficiencia	(Total de actividades realizadas / actividades programadas) * 100	%	Trimestral	Reportes semanales	100%	100%	0%	1	0	El indicador va acorde a lo esperado, sin embargo se presentan evidencias de la población mejor indicadores

H. AYUNTAMIENTO MUNICIPAL
 CONSTITUCIONAL DE
 COAHUILA DE CATLÁN, GUERRERO
 PRESIDENTE MUNICIPAL
 2021 - 2024

H. AYUNTAMIENTO MUNICIPAL
 CONSTITUCIONAL DE
 COAHUILA DE CATLÁN, GUERRERO
 PRESIDENTE MUNICIPAL
 2021 - 2024

H. AYUNTAMIENTO MUNICIPAL
 CONSTITUCIONAL DE
 COAHUILA DE CATLÁN, GUERRERO
 PRESIDENTE MUNICIPAL
 2021 - 2024

H. AYUNTAMIENTO MUNICIPAL
 CONSTITUCIONAL DE
 COAHUILA DE CATLÁN, GUERRERO
 PRESIDENTE MUNICIPAL
 2021 - 2024

H. AYUNTAMIENTO MUNICIPAL
 CONSTITUCIONAL DE
 COAHUILA DE CATLÁN, GUERRERO
 PRESIDENTE MUNICIPAL
 2021 - 2024

H. AYUNTAMIENTO MUNICIPAL
 CONSTITUCIONAL DE
 COAHUILA DE CATLÁN, GUERRERO
 PRESIDENTE MUNICIPAL
 2021 - 2024

H. AYUNTAMIENTO MUNICIPAL
 CONSTITUCIONAL DE
 COAHUILA DE CATLÁN, GUERRERO
 PRESIDENTE MUNICIPAL
 2021 - 2024

H. AYUNTAMIENTO MUNICIPAL
 CONSTITUCIONAL DE
 COAHUILA DE CATLÁN, GUERRERO
 PRESIDENTE MUNICIPAL
 2021 - 2024

H. AYUNTAMIENTO MUNICIPAL
 CONSTITUCIONAL DE
 COAHUILA DE CATLÁN, GUERRERO
 PRESIDENTE MUNICIPAL
 2021 - 2024

H. AYUNTAMIENTO MUNICIPAL
 CONSTITUCIONAL DE
 COAHUILA DE CATLÁN, GUERRERO
 PRESIDENTE MUNICIPAL
 2021 - 2024



H. AYUNTAMIENTO MUNICIPAL CONSTITUCIONAL DE COYUCA DE CATALAN, GUERINERO
 REPORTE DE LAS FICHAS DE INDICADORES
 EJERCICIO FISCAL 2021

PROGRAMA MUNICIPAL	UNIDADES RESPONSABLES	NOMBRE DEL INDICADOR	INTERPRETACION	TIPO DE INDICADOR	DEFINICION	FORMULA	UNIDAD DE MEDIDA	FRECUENCIA DE MEDICION	METAS OBTENIDAS	LÍNEA BASE	RELEVANCIA	ACUMULACION	CIERDADES	COMENTARIOS	
														FECHA DE ACTUALIZACIÓN DE RESULTADOS	50-74
Ejecución de obras y proyectos	Dirección de Obras Públicas	154	Total de programas de saneamiento territorial	Estratégico	Eficiencia	$\frac{\text{Total programas ejecutados}}{\text{Total programas}} * 100$	%	Trimestral	100%	100%	31/12/2021	1	0	0	El indicador va acorde a lo expresado, sin embargo se presentan evidencias de la mejor manera mejores monitoreabilidad variables
		155	Procedencia de Avance en la construcción de obras	Gestión	Eficacia	$\frac{\text{Obras ejecutadas}}{\text{Obras programadas}} * 100$	%	Mensual	100%	100%	31/12/2021	1	0	0	El indicador va acorde a lo expresado, sin embargo se presentan evidencias de la mejor manera mejores monitoreabilidad variables
		156	Índice de asfentamiento de vías	Estratégico	Eficiencia	$\frac{\text{Total de asfentamientos}}{\text{Total de vías}} * 100$	%	Trimestral	100%	100%	31/12/2021	1	0	0	El indicador va acorde a lo expresado, sin embargo se presentan evidencias de la mejor manera mejores monitoreabilidad variables
		157	Ponderaje de realización de obras	Gestión	Eficacia	$\frac{\text{Obras concluidas en el año}}{\text{Obras programadas}} * 100$	%	Mensual	100%	100%	31/12/2021	1	0	0	El indicador va acorde a lo expresado, sin embargo se presentan evidencias de la mejor manera mejores monitoreabilidad variables
		158	Índice de asfentamiento de vías	Estratégico	Eficiencia	$\frac{\text{Total de asfentamientos}}{\text{Total de vías}} * 100$	%	Trimestral	100%	100%	31/12/2021	1	0	0	El indicador va acorde a lo expresado, sin embargo se presentan evidencias de la mejor manera mejores monitoreabilidad variables
		159	Ponderaje de avance en el financiamiento de obras	Gestión	Eficiencia	$\frac{\text{Presupuesto utilizado en obras}}{\text{Presupuesto programado}} * 100$	%	Mensual	100%	100%	31/12/2021	1	0	0	El indicador va acorde a lo expresado, sin embargo se presentan evidencias de la mejor manera mejores monitoreabilidad variables
		160	Ponderaje de Agua potable en las zonas comunales	Estratégico	Eficiencia	$\frac{\text{Comunidades con acceso al servicio de agua potable}}{\text{Total de comunales}} * 100$	%	Anual	100%	100%	31/12/2021	1	0	0	El indicador va acorde a lo expresado, sin embargo se presentan evidencias de la mejor manera mejores monitoreabilidad variables
		161	Ponderaje de abastecimiento del Sistema de agua potable	Estratégico	Eficiencia	$\frac{\text{Personas abastecidas con el servicio de agua potable}}{\text{Total de habitantes}} * 100$	%	Trimestral	100%	100%	31/12/2021	1	0	0	El indicador va acorde a lo expresado, sin embargo se presentan evidencias de la mejor manera mejores monitoreabilidad variables
		162	Porcentaje de cumplimiento de pago de los contribuyentes que pagan	Gestión	Eficacia	$\frac{\text{Contribuyentes que pagan}}{\text{Total de contribuyentes}} * 100$	%	Mensual	100%	100%	31/12/2021	1	0	0	El indicador va acorde a lo expresado, sin embargo se presentan evidencias de la mejor manera mejores monitoreabilidad variables
		163	Porcentaje de inspecciones y funcionamiento de los sistemas de agua potable	Gestión	Eficacia	$\frac{\text{Inspecciones realizadas}}{\text{Total de inspecciones}} * 100$	%	Mensual	100%	100%	31/12/2021	1	0	0	El indicador va acorde a lo expresado, sin embargo se presentan evidencias de la mejor manera mejores monitoreabilidad variables
		164	Porcentaje de mantenimiento preventivo a las fuentes de abastecimiento de agua potable	Gestión	Eficacia	$\frac{\text{Mantenimiento preventivo}}{\text{Total de mantenimiento}} * 100$	%	Mensual	100%	100%	31/12/2021	1	0	0	El indicador va acorde a lo expresado, sin embargo se presentan evidencias de la mejor manera mejores monitoreabilidad variables
		165	Porcentaje de entrega de tickets de abastecimiento	Gestión	Eficiencia	$\frac{\text{Tickets entregados}}{\text{Total de tickets}} * 100$	%	Mensual	100%	100%	31/12/2021	1	0	0	El indicador va acorde a lo expresado, sin embargo se presentan evidencias de la mejor manera mejores monitoreabilidad variables



H. AYUNTAMIENTO MUNICIPAL
 CONSTITUCIONAL DE
 COYUCA DE CATALAN, GUERINERO
 2021 - 2024

H. AYUNTAMIENTO MUNICIPAL
 CONSTITUCIONAL DE
 COYUCA DE CATALAN, GUERINERO
 ORGANISMO DE CONTROL INTERNO
 2021 - 2024

H. AYUNTAMIENTO MUNICIPAL
 CONSTITUCIONAL DE
 COYUCA DE CATALAN, GUERINERO
 TESORERÍA MUNICIPAL
 2021 - 2024

H. AYUNTAMIENTO MUNICIPAL
 CONSTITUCIONAL DE
 COYUCA DE CATALAN, GUERINERO
 2021 - 2024



H. AYUNTAMIENTO MUNICIPAL CONSTITUCIONAL DE COAHUILA DE ZARAGOZA
 REPORTE DE LAS FICHAS DE INDICADORES
 EJERCICIO FISCAL 2021



PROGRAMA MUNICIPAL	UNIDAD RESPONSABLE	NOMBRE DEL INDICADOR	INTERPRETACION	TIPO DE INDICADOR	DESCRIPCION	FORMULA	UNIDAD DE MEDIDA	FRECUENCIA DE MEDICION	METAS OBTENIDAS 2021	PENDIENTE ACTUALIZACION DE RESULTADOS	4.- PARAMETRO DE SEMANALIZACION			COMENTARIOS
											SI/NO	SI/NO	SI/NO	
Borrar un buen servicio de agua potable y alcantarillado	Direccion de Agua Potable	167	Eficiencia en la captacion de recursos para materia de agua potable	Estrategico	Eficiencia	$(\text{Metas cumplidas} / \text{Metas establecidas}) * 100$	%	Trimestral	100%	0%	0	0	0	Se podran fijar metas un Analisis mejor expresado, en embargo se Presenta evidencia de la poco mas anterior (falta de congruencia del servicio del indicador)
		168	Procentaje de ejecución de proyectos de infraestructura (convencional)	Gestión	Eficiencia	$(\text{Proyectos realizados} / \text{Proyectos programados}) * 100$	%	Mensual	100%	0%	0	0	0	Se podran fijar metas un Analisis mejor expresado, en embargo se Presenta evidencia de la poco mas anterior (falta de congruencia del servicio del indicador)
		169	Procentaje de ejecución de proyectos de servicios de agua	Gestión	Eficiencia	$(\text{Presupuesto ejercido} / \text{Presupuesto aprobado}) * 100$	%	Mensual	100%	0%	0	0	0	Se podran fijar metas un Analisis mejor expresado, en embargo se Presenta evidencia de la poco mas anterior (falta de congruencia del servicio del indicador)
		170	Procentaje de ejecución de proyectos de servicios de agua	Estrategico	Eficiencia	$(\text{Apoyos otorgados} / \text{Apoyos programados}) * 100$	%	Anual	100%	0%	0	0	0	Se podran fijar metas un Analisis mejor expresado, en embargo se Presenta evidencia de la poco mas anterior (falta de congruencia del servicio del indicador)
		171	Procentaje de ejecución de proyectos de servicios de agua	Estrategico	Eficiencia	$(\text{Ejercicios depositados} / \text{Ejercicios programados}) * 100$	%	Trimestral	100%	0%	0	0	0	0
Fomentar el desarrollo de la juventud	Direccion de Juventud y Deporte	172	Procentaje de ejecución de proyectos de servicios de agua	Estrategico	Eficiencia	$(\text{Acciones de actividad efectuadas} / \text{Acciones programadas}) * 100$	%	Trimestral	100%	0%	0	0	0	Se podran fijar metas un Analisis mejor expresado, en embargo se Presenta evidencia de la poco mas anterior (falta de congruencia del servicio del indicador)
		173	Procentaje de ejecución de proyectos de servicios de agua	Gestión	Eficiencia	$(\text{Comunicaciones convocadas} / \text{Comunicaciones programadas}) * 100$	%	Mensual	100%	0%	0	0	0	Se podran fijar metas un Analisis mejor expresado, en embargo se Presenta evidencia de la poco mas anterior (falta de congruencia del servicio del indicador)
		174	Procentaje de ejecución de proyectos de servicios de agua	Gestión	Eficiencia	$(\text{Solicitudes atendidas} / \text{Solicitudes programadas}) * 100$	%	Mensual	100%	0%	0	0	0	Se podran fijar metas un Analisis mejor expresado, en embargo se Presenta evidencia de la poco mas anterior (falta de congruencia del servicio del indicador)
		175	Procentaje de ejecución de proyectos de servicios de agua	Estrategico	Eficiencia	$(\text{Apoyos entregados} / \text{Apoyos programados}) * 100$	%	Trimestral	100%	0%	0	0	0	Se podran fijar metas un Analisis mejor expresado, en embargo se Presenta evidencia de la poco mas anterior (falta de congruencia del servicio del indicador)
		176	Procentaje de ejecución de proyectos de servicios de agua	Gestión	Eficiencia	$(\text{Materiales adquiridos} / \text{Materiales programados}) * 100$	%	Mensual	100%	0%	0	0	0	Se podran fijar metas un Analisis mejor expresado, en embargo se Presenta evidencia de la poco mas anterior (falta de congruencia del servicio del indicador)
Fomentar el desarrollo de la juventud	Direccion de Juventud y Deporte	177	Procentaje de ejecución de proyectos de servicios de agua	Gestión	Eficiencia	$(\text{Gestiones realizadas} / \text{Gestiones programadas}) * 100$	%	Mensual	100%	0%	0	0	0	Se podran fijar metas un Analisis mejor expresado, en embargo se Presenta evidencia de la poco mas anterior (falta de congruencia del servicio del indicador)
		178	Procentaje de ejecución de proyectos de servicios de agua	Gestión	Eficiencia	$(\text{Gestiones realizadas} / \text{Gestiones programadas}) * 100$	%	Mensual	100%	0%	0	0	0	Se podran fijar metas un Analisis mejor expresado, en embargo se Presenta evidencia de la poco mas anterior (falta de congruencia del servicio del indicador)





301 304

H. AYUNTAMIENTO MUNICIPAL CONSTITUCIONAL DE COYUCA DE CATALÁN, GUERRERO
 REPORTE DE LAS FICHAS DE INDICADORES
 EJERCICIO FISCAL 2021



PROGRAMA MUNICIPAL	UNIDADES RESPONSABLES	NOMBRE DEL INDICADOR	INTERPRETACIÓN	TIPO DE INDICADOR	DIMENSIÓN	FÓRMULA	UNIDAD DE MEDIDA	FRECUENCIA DE MEDICIÓN	MEDIO DE IDENTIFICACIÓN	LINEA BASE	METAS OBTENIDAS	PENDIENTE	FECHA DE ACTUALIZACIÓN DE RESULTADOS	4.- PARÁMETRO DE SEMFORIZACIÓN			COMENTARIOS			
														75-99	50-74	0-49	RELEVANCIA	ADECUACIÓN	CLARIDAD	MONITOREABILIDAD
Preservar las tradiciones y cultura municipales	178	Tasa de variación en la realización de eventos culturales	Contribuir para que la población del municipio acceda y participe en las manifestaciones artísticas mediante el fomento y producción de servicios culturales	Estratégico	Eficiencia	$(\text{Eventos culturales efectuados en el presente ejercicio} / \text{eventos culturales efectuados en el año anterior}) * 100$	%	Anual	Informes / reportes	100%	100%	0%	31/12/2021	1	0	0	Se podrían fijar metas un Análisis mejor la expresado, sin embargo se Presentar evidencia de la podrían manejar mejores monitoreabilidad variantes			
	179	Porcentaje de población municipal comprometida a la actividad artística y cultural	La población municipal cuenta con eventos culturales y artísticos que promueven el sano esparcimiento de la sociedad	Estadístico	Eficiencia	$(\text{Total de asistentes registrados en eventos culturales y artísticos} / \text{total de la población municipal}) * 100$	%	Trimestral	Reportes internos	100%	100%	0%	31/12/2021	1	0	0	Se podrían fijar metas un Análisis mejor la expresado, sin embargo se Presentar evidencia de la podrían manejar mejores monitoreabilidad variantes			
	180	Porcentaje de eficiencia en la realización de eventos culturales y artísticos	Actividades culturales y artísticas otorgadas al público en general	Estratégico	Eficiencia	$(\text{Eventos culturales y artísticos realizados} / \text{Eventos culturales y artísticos programados}) * 100$	%	Trimestral	Reportes internos	100%	100%	0%	31/12/2021	1	0	0	Se podrían fijar metas un Análisis mejor la expresado, sin embargo se Presentar evidencia de la podrían manejar mejores monitoreabilidad variantes			
	181	Porcentaje de vide cultural en días naturales	Elaboración de un programa cultural y artístico	Gestión	Eficacia	$(\text{Días calendario con eventos culturales y artísticos programados} / \text{días calendario naturales}) * 100$	%	Mensual	Reportes internos	100%	100%	0%	31/12/2021	1	0	0	Se podrían fijar metas un Análisis mejor la expresado, sin embargo se Presentar evidencia de la podrían manejar mejores monitoreabilidad variantes			
	182	Porcentaje de promociones realizadas	Promoción de las actividades culturales	Gestión	Eficacia	$(\text{Actividades y eventos publicados} / \text{total de eventos programados de publicar}) * 100$	%	Mensual	Publicidad	100%	100%	0%	31/12/2021	1	0	0	Se podrían fijar metas un Análisis mejor la expresado, sin embargo se Presentar evidencia de la podrían manejar mejores monitoreabilidad variantes			
Preservar las tradiciones y cultura municipales	183	Porcentaje de aprovechamiento de espacio con expresiones artísticas y culturales	Espacios donde se celebran expresiones artísticas y culturales	Gestión	Eficacia	$(\text{Espacios que albergan expresiones artísticas y culturales} / \text{total de espacios susceptibles para albergar expresiones artísticas y culturales}) * 100$	%	Mensual	Evidencia fotográfica	100%	100%	0%	31/12/2021	1	0	0	Se podrían fijar metas un Análisis mejor la expresado, sin embargo se Presentar evidencia de la podrían manejar mejores monitoreabilidad variantes			
	184	Porcentaje de expresiones artísticas y culturales realizadas	Atender solicitudes en materia de expresiones artísticas y culturales	Gestión	Eficacia	$(\text{Expresiones artísticas y culturales realizadas} / \text{solicitudes de expresiones artísticas y culturales recibidas}) * 100$	%	Mensual	Reportes internos	100%	100%	0%	31/12/2021	1	0	0	Se podrían fijar metas un Análisis mejor la expresado, sin embargo se Presentar evidencia de la podrían manejar mejores monitoreabilidad variantes			
Prevenir la comisión de delitos	185	Porcentaje de cumplimiento de actividades / acciones a favor de la mejora en seguridad pública	Contribuir a la disminución de la violencia, la delincuencia y la inseguridad en el municipio mediante la construcción de entornos y comunidades libres de violencia y delincuencia, por medio de la generación de mayor bienestar y calidad de vida de la población	Estratégico	Eficiencia	$(\text{Actividades y acciones realizadas} / \text{actividades y/o acciones programadas}) * 100$	%	Anual	Informes / reportes	100%	100%	0%	31/12/2021	1	0	0	Se podrían fijar metas un Análisis mejor la expresado, sin embargo se Presentar evidencia de la podrían manejar mejores monitoreabilidad variantes			





H. AYUNTAMIENTO MUNICIPAL CONSTITUCIONAL DE COYUCA DE CATALÁN, GUERRERO
 REPORTE DE LAS FICHAS DE INDICADORES
 EJERCICIO FISCAL 2021



PROGRAMA MUNICIPAL	UNIDADES RESPONSABLES	NOMBRE DEL INDICADOR	INTERPRETACIÓN	TIPO DE INDICADOR	DIMENSIÓN	FÓRMULA	UNIDAD DE MEDIDA	FRECUENCIA DE MEDICIÓN	MEDIO DE IDENTIFICACIÓN	3.- RESULTADOS OBTENIDOS ENERO - DICIEMBRE 2021			4.- PARÁMETRO DE SEMAFORIZACIÓN			COMENTARIOS			
										LÍNEA BASE	METAS OBTENIDAS	PENDIENTE	FECHA DE ACTUALIZACIÓN DE RESULTADOS	75-100	50-74	0-49	RELEVANCIA	ADECUACIÓN	CLARIDAD
Prevenir la comisión de delitos.	Prevención Social del Delito	Porcentaje de proyectos de prevención social de la violencia y la delincuencia con participación ciudadana	El municipio cuenta con proyectos de prevención social para abordar la violencia, la delincuencia y la inseguridad con participación ciudadana.	Estratégico	Eficiencia	(Proyectos realizados/ Proyectos programados) * 100	%	Trimestral	Evidencia fotográfica	100%	100%	0%	31/12/2021	1	0	0	Se podrían fijar metas un poco más cercanas (fácil de identificar)	Análisis mejor la podrían manejar mejores	El indicador va acorde a lo expresado, sin embargo se podrían manejar mejores variantes.
	Prevención Social del Delito	Generación del Modelo de Prevención Social de la Violencia y la Delincuencia con Participación Ciudadana	Modelo de Prevención Social de la Violencia y la Delincuencia con Participación Ciudadana.	Estratégico	Eficiencia	Modelo de Prevención Social de la Violencia y la Delincuencia con Participación Ciudadana	%	Trimestral	Reporte interno	100%	100%	0%	31/12/2021	1	0	0	Se podrían fijar metas un poco más cercanas (fácil de identificar)	Análisis mejor la podrían manejar mejores	El indicador va acorde a lo expresado, sin embargo se podrían manejar mejores variantes.
	Prevención Social del Delito	Porcentaje de eventos realizados	Talleres, pláticas, conferencias y representaciones sobre violencia intrafamiliar, desintegración familiar, adicciones, equidad de género, salud sexual, medidas de autoprotección, prevención de fraude y estoración telefónica, números de emergencia, cultura de la legalidad y denuncia ciudadana.	Gestión	Eficacia	(Eventos realizados/ eventos programados) * 100	%	Trimestral	Evidencia fotográfica	100%	100%	0%	31/12/2021	1	0	0	Se podrían fijar metas un poco más cercanas (fácil de identificar)	Análisis mejor la podrían manejar mejores	El indicador va acorde a lo expresado, sin embargo se podrían manejar mejores variantes.
	Prevención Social del Delito	Porcentaje de conocimiento de la normatividad de prevención del delito	Creación y conocimiento de la normatividad de prevención del delito	Gestión	Eficacia	(Personas que conocen la normatividad / total de habitantes) * 100	%	Mensual	Encuestas	100%	100%	0%	31/12/2021	1	0	0	Se podrían fijar metas un poco más cercanas (fácil de identificar)	Análisis mejor la podrían manejar mejores	El indicador va acorde a lo expresado, sin embargo se podrían manejar mejores variantes.
	Prevención Social del Delito	Porcentaje de servicios de prevención del delito realizados	Servicios de prevención del delito prestados	Gestión	Eficacia	(Servicios realizados/ servicios programados) * 100	%	Mensual	Evidencia fotográfica	100%	100%	0%	31/12/2021	1	0	0	Se podrían fijar metas un poco más cercanas (fácil de identificar)	Análisis mejor la podrían manejar mejores	El indicador va acorde a lo expresado, sin embargo se podrían manejar mejores variantes.
	Desarrollar una mejor calidad de vida para los ciudadanos	Dirección de Servicios Municipales	Porcentaje de satisfacción en el otorgamiento de servicios públicos municipales	Contribuir a proporcionar servicios públicos de calidad y asegurar su mejora continua en beneficio de la población del municipio mediante el otorgamiento de servicios oportunos y eficaces de recolección y destino de basura	Estratégico	Eficiencia	(Personas que mencionan estar satisfechas con los servicios municipales que otorga el ayuntamiento / personas entrevistadas) * 100	%	Anual	Encuestas	100%	100%	0%	31/12/2021	1	0	0	Se podrían fijar metas un poco más cercanas (fácil de identificar)	Análisis mejor la podrían manejar mejores
Dirección de Servicios Municipales		Porcentaje de eficiencia en los servicios municipales	Eficiencia en la prestación de servicios públicos	Estratégico	Eficiencia	(Metas cumplidas / metas programadas) * 100	%	Trimestral	Avance de programas	100%	100%	0%	31/12/2021	1	0	0	Se podrían fijar metas un poco más cercanas (fácil de identificar)	Análisis mejor la podrían manejar mejores	El indicador va acorde a lo expresado, sin embargo se podrían manejar mejores variantes.
Dirección de Servicios Municipales		Porcentaje de medidas para el mejoramiento del acceso a los servicios públicos	Acceso a los servicios públicos	Estratégico	Eficiencia	(Medidas implementadas / medidas programadas)	%	Trimestral	Informes internos	100%	100%	0%	31/12/2021	1	0	0	Se podrían fijar metas un poco más cercanas (fácil de identificar)	Análisis mejor la podrían manejar mejores	El indicador va acorde a lo expresado, sin embargo se podrían manejar mejores variantes.

EL AYUNTAMIENTO MUNICIPAL CONSTITUCIONAL DE COYUCA DE CATALÁN, GUERRERO
 SECRETARÍA MUNICIPAL
 2021 - 2024

H. AYUNTAMIENTO MUNICIPAL CONSTITUCIONAL DE COYUCA DE CATALÁN, GUERRERO
 TESORERÍA MUNICIPAL
 2021 - 2024

H. AYUNTAMIENTO MUNICIPAL CONSTITUCIONAL DE COYUCA DE CATALÁN, GUERRERO
 ÓRGANO DE CONTROL INTERNO
 2021 - 2024

H. AYUNTAMIENTO MUNICIPAL CONSTITUCIONAL DE COYUCA DE CATALÁN, GUERRERO
 PRESIDENCIA MUNICIPAL
 2021 - 2024



2021-2024

H. AYUNTAMIENTO MUNICIPAL CONSTITUCIONAL DE COAHUILA DE CATALÁN, GUERRERO
REPORTE DE LAS FICHAS DE INDICADORES
EJERCICIO FISCAL 2021



2021-2024

PROGRAMA MUNICIPAL	UNIDADES RESPONSABLES	NOMBRE DEL INDICADOR	INTERVENCIÓN	TIPO DE INDICADOR	DIMENSIÓN	FORMULA	UNIDAD DE MEDIDA	FRECUENCIA DE MEDICIÓN	MEDIDA DE IDENTIFICACIÓN	LÍNEA BASE	METAS DETERMINADAS	FECHA DE ACTUALIZACIÓN DE RESULTADOS	RELEVANCIA	AGREGACIÓN	CLASIFICACIÓN	COMENTARIOS	
																INDICADOR	MONITOREABILIDAD
Desarrollar una mejor calidad de vida para los coahuilenses	Dirección de Servicios Municipales	194	Promoción de realización de acciones y actividades / actividades que ayuden a mejorar la infraestructura social y servicios públicos	Gestión	Eficacia	(Actividades cumplidas / actividades programadas) * 100	%	Mensual	Alcance	100%	100%	31/12/2021	3	0	0	Se pueden fijar metas en Analizar mejor la expresión, sin embargo se Presentar evidencia de la poco mas entera (falta de congruencia del sentido del podran manejar mejores monitoreabilidad variantes)	
		195	Total de metas cumplidas de metas para	Gestión	Eficacia	Suma de las metas cumplidas	%	Mensual	Reportes	100%	100%	31/12/2021	1	0	0	El indicador va acorde a lo expresado, sin embargo se Presentar evidencia de la poco mas entera (falta de congruencia del sentido del podran manejar mejores monitoreabilidad variantes)	
		196	Promoción de inspecciones al servicio de inspección para el adecuado cumplimiento de las metas	Gestión	Eficacia	(Inspecciones realizadas / inspecciones programadas) * 100	%	Mensual	Reportes	100%	100%	31/12/2021	1	0	0	El indicador va acorde a lo expresado, sin embargo se Presentar evidencia de la poco mas entera (falta de congruencia del sentido del podran manejar mejores monitoreabilidad variantes)	
		197	Promoción de fomento de asentamientos de causas realizadas	Gestión	Eficacia	(Asentamientos realizados / asentamientos programados) * 100	%	Mensual	Reportes	100%	100%	31/12/2021	1	0	0	El indicador va acorde a lo expresado, sin embargo se Presentar evidencia de la poco mas entera (falta de congruencia del sentido del podran manejar mejores monitoreabilidad variantes)	
		198	Procentaje de implementación de programas de empresa y funcionamiento de mercados y parterias	Gestión	Eficacia	(Programas de empresa y funcionamiento de mercados y parterias programados) * 100	%	Mensual	Reportes	100%	100%	31/12/2021	1	0	0	El indicador va acorde a lo expresado, sin embargo se Presentar evidencia de la poco mas entera (falta de congruencia del sentido del podran manejar mejores monitoreabilidad variantes)	
Velar la adecuada aplicación de leyes y reglamentos	Dirección de Servicios Municipales	199	Promoción de Eficacia acciones de inspección en eventos preceptivos y sanciones	Gestión	Eficacia	(Impuestas realizadas / impuestas programadas) * 100	%	Mensual	Reportes	100%	100%	31/12/2021	1	0	0	Se pueden fijar metas en Analizar mejor la expresión, sin embargo se Presentar evidencia de la poco mas entera (falta de congruencia del sentido del podran manejar mejores monitoreabilidad variantes)	
		200	Procentaje de establecimientos revisados de 100 de la ciudadanía	Estrategia	Eficiencia	(Establecimientos revisados / establecimientos programados de 100 de la ciudadanía)	%	Anual	Reportes	100%	100%	30/12/2021	1	0	0	El indicador va acorde a lo expresado, sin embargo se Presentar evidencia de la poco mas entera (falta de congruencia del sentido del podran manejar mejores monitoreabilidad variantes)	
		201	Procentaje de puestas reguladas establecimientos del municipio	Estrategia	Eficiencia	(Puestas reguladas establecimientos del municipio)	%	Trimestral	Reportes	100%	100%	31/12/2021	1	0	0	El indicador va acorde a lo expresado, sin embargo se Presentar evidencia de la poco mas entera (falta de congruencia del sentido del podran manejar mejores monitoreabilidad variantes)	
		202	Procentaje de comercio municipal	Estrategia	Eficiencia	(Cedulas de empujamiento autorizadas / cedulas de empujamiento autorizadas) * 100	%	Trimestral	Reportes	100%	100%	31/12/2021	1	0	0	El indicador va acorde a lo expresado, sin embargo se Presentar evidencia de la poco mas entera (falta de congruencia del sentido del podran manejar mejores monitoreabilidad variantes)	
		203	Procentaje de inspecciones en los establecimientos en las actividades de fiscalización, regulaciones y de seguridad pública	Gestión	Eficacia	(Inspecciones realizadas / inspecciones programadas de 100 de la ciudadanía)	%	Mensual	Reportes	100%	100%	31/12/2021	1	0	0	El indicador va acorde a lo expresado, sin embargo se Presentar evidencia de la poco mas entera (falta de congruencia del sentido del podran manejar mejores monitoreabilidad variantes)	
Informar acerca de los avances realizados	Dirección de Social	Procentaje de informes publicados sobre resultados de las áreas	Estrategia	Eficiencia	(Informes publicados / informes programados) * 100	%	Anual	Publicaciones en medios	100%	100%	31/12/2021	1	0	0	Se pueden fijar metas en Analizar mejor la expresión, sin embargo se Presentar evidencia de la poco mas entera (falta de congruencia del sentido del podran manejar mejores monitoreabilidad variantes)		



H. AYUNTAMIENTO MUNICIPAL CONSTITUCIONAL DE COAHUILA DE CATALÁN, GUERRERO
2021 - 2024



H. AYUNTAMIENTO MUNICIPAL CONSTITUCIONAL DE COAHUILA DE CATALÁN, GUERRERO
ORGANISMO INTERNO DE CONTROL
2021 - 2024



H. AYUNTAMIENTO MUNICIPAL CONSTITUCIONAL DE COAHUILA DE CATALÁN, GUERRERO
ORGANISMO INTERNO DE CONTROL
2021 - 2024



H. AYUNTAMIENTO MUNICIPAL CONSTITUCIONAL DE COAHUILA DE CATALÁN, GUERRERO
PRESIDENCIA MUNICIPAL
2021 - 2024



2021 - 2024



ESTADOS UNIDOS MEXICANOS

H. AYUNTAMIENTO MUNICIPAL CONSTITUCIONAL DE COYULA DE CATALÁN, GUERRERO
REPORTE DE LAS FICHAS DE INDICADORES
 EJERCICIO FISCAL 2021

PROGRAMA MUNICIPAL	UNIDADES RESPONSABLE	NOMBRE DEL INDICADOR	DESCRIPCIÓN	TIPO DE INDICADOR	FÓRMULA	UNIDAD DE MEDIDA	FRECUENCIA DE MEDICIÓN	MEDIDA DE IDENTIFICACIÓN	LÍNEA BASE	METAS OBJETIVAS	PENDIENTE DE RESOLUCIÓN	4.- PARAMETRO DE SEMANALIZACIÓN		AFIRMACIÓN	CLASIFICACIÓN	MONITOREABILIDAD	
												INFORMACIÓN	FECHA DE ACTUALIZACIÓN DE RESULTADOS				
Asesoría técnica de la actividad habitacional	Dirección de Comunicación Social	205	Proporcionar información a la población sobre las acciones que lleva a cabo el Ayuntamiento	Estratégico	Eficiencia	$\frac{\text{Población informada}}{\text{Total de habitantes}} \times 100$	%	Trimestral	Encuestas	100%	100%	0%	1	0	Se pueden fijar metas, un Analizar mejor la expresado, sin embargo se Presentar evidencia de la poco mas centras (fact de congruencia del servicio del poder manejar mejores monitoreabilidad) indicadores	0-74	0-6
		206	Fomentar y promover la participación ciudadana en materia de comunicación social	Estratégico	Eficiencia	$\frac{\text{Información publicada / información programada}}{100}$	%	Trimestral	Reportes internos	100%	100%	0%	1	0	Se pueden fijar metas, un Analizar mejor la expresado, sin embargo se Presentar evidencia de la poco mas centras (fact de congruencia del servicio del poder manejar mejores monitoreabilidad) indicadores	0-74	0-6
		207	Realizar actividades de comunicación social con los convocados	Gestión	Eficiencia	$\frac{\text{Medios de comunicación}}{\text{Total de medios de comunicación}} \times 100$	%	Mensual	Publicaciones en medios	100%	100%	0%	31/12/2021	0	El indicador va acorde a lo expresado, sin embargo se Presentar evidencia de la poco mas centras (fact de congruencia del servicio del poder manejar mejores monitoreabilidad) variantes	0-74	0-6
		208	Dirigir la información sobre las áreas de desarrollo y resultados de las áreas	Estratégico	Eficiencia	$\frac{\text{Publicaciones realizadas / publicaciones programadas}}{100}$	%	Trimestral	Publicaciones en medios	100%	100%	0%	31/12/2021	0	Se pueden fijar metas, un Analizar mejor la expresado, sin embargo se Presentar evidencia de la poco mas centras (fact de congruencia del servicio del poder manejar mejores monitoreabilidad) variantes	0-74	0-6
		209	Proporcionar información a la población sobre las acciones que lleva a cabo el Ayuntamiento	Gestión	Eficiencia	$\frac{\text{Medios de comunicación}}{\text{Total de medios de comunicación}} \times 100$	%	Mensual	Reportes internos	100%	100%	0%	31/12/2021	0	Se pueden fijar metas, un Analizar mejor la expresado, sin embargo se Presentar evidencia de la poco mas centras (fact de congruencia del servicio del poder manejar mejores monitoreabilidad) variantes	0-74	0-6
		210	Proporcionar información a la población sobre las acciones que lleva a cabo el Ayuntamiento	Gestión	Eficiencia	$\frac{\text{Medios de comunicación}}{\text{Total de medios de comunicación}} \times 100$	%	Mensual	Reportes internos	100%	100%	0%	31/12/2021	0	Se pueden fijar metas, un Analizar mejor la expresado, sin embargo se Presentar evidencia de la poco mas centras (fact de congruencia del servicio del poder manejar mejores monitoreabilidad) variantes	0-74	0-6
		211	Tasa de participación ciudadana en las actividades de desarrollo social	Estratégico	Eficiencia	$\frac{\text{Grupos organizados en condiciones de marginación en el año anterior}}{\text{Total de grupos organizados en condiciones de marginación}} \times 100$	%	Anual	Informes internos	100%	100%	0%	31/12/2021	0	Se pueden fijar metas, un Analizar mejor la expresado, sin embargo se Presentar evidencia de la poco mas centras (fact de congruencia del servicio del poder manejar mejores monitoreabilidad) variantes	0-74	0-6
		212	Tasa de participación ciudadana en las actividades de desarrollo social	Estratégico	Eficiencia	$\frac{\text{Proyectos comunicados}}{\text{Total de proyectos comunicados}} \times 100$	%	Trimestral	Informes internos	100%	100%	0%	31/12/2021	0	Se pueden fijar metas, un Analizar mejor la expresado, sin embargo se Presentar evidencia de la poco mas centras (fact de congruencia del servicio del poder manejar mejores monitoreabilidad) variantes	0-74	0-6
		213	Participación ciudadana en las actividades de desarrollo social	Estratégico	Eficiencia	$\frac{\text{Gestiones realizadas sobre programas de desarrollo social}}{\text{Total de gestiones}} \times 100$	%	Trimestral	Informes internos	100%	100%	0%	31/12/2021	0	Se pueden fijar metas, un Analizar mejor la expresado, sin embargo se Presentar evidencia de la poco mas centras (fact de congruencia del servicio del poder manejar mejores monitoreabilidad) variantes	0-74	0-6
		214	Participación ciudadana en las actividades de desarrollo social	Gestión	Eficiencia	$\frac{\text{Proyectos de desarrollo social}}{\text{Total de proyectos de desarrollo social}} \times 100$	%	Mensual	Informes internos	100%	100%	0%	31/12/2021	0	Se pueden fijar metas, un Analizar mejor la expresado, sin embargo se Presentar evidencia de la poco mas centras (fact de congruencia del servicio del poder manejar mejores monitoreabilidad) variantes	0-74	0-6

H. AYUNTAMIENTO MUNICIPAL CONSTITUCIONAL DE COYULA DE CATALÁN, GUERRERO
TESORERÍA MUNICIPAL
 2021 - 2024

H. AYUNTAMIENTO MUNICIPAL CONSTITUCIONAL DE COYULA DE CATALÁN, GUERRERO
ORGANO DE CONTROL INTERNO
 2021 - 2024

H. AYUNTAMIENTO MUNICIPAL CONSTITUCIONAL DE COYULA DE CATALÁN, GUERRERO
PRESIDENCIA MUNICIPAL
 2021 - 2024



H. AYUNTAMIENTO MUNICIPAL CONSTITUCIONAL DE COYUCA DE CATALÁN, GUERRERO

REPORTE DE LAS FICHAS DE INDICADORES
EJERCICIO FISCAL 2021

PROGRAMA MUNICIPAL	UNIDADES RESPONSABLE	2.- DATOS GENERALES DEL INDICADOR				3.- RESULTADOS OBTENIDOS ENERO - DICIEMBRE 2021			4.- PARAMETRO DE SEMAFORIZACIÓN			COMENTARIOS						
		NOMBRE DEL INDICADOR	INTERPRETACIÓN	TIPO DE INDICADOR	DIMENSIÓN	FÓRMULA	UNIDAD DE MEDIDA	FRECUENCIA DE MEDICIÓN	MEJOR DE IDENTIFICACIÓN	LINKA BASE	METAS OBTENIDAS	PORCENTAJE	FECHA DE ACTUALIZACIÓN DE RESULTADOS	RELEVANCIA	ADecuACION	CLARIDAD	MONITOREABILIDAD	
Apoyo a personas vulnerables	Dirección de Desarrollo y Programas Sociales	215	Fortalecimiento de capacidades para generar conocimientos y habilidades de gestión sobre los programas de desarrollo social a grupos organizados de la población en condiciones de marginación	Capacitaciones dirigidas para generar conocimientos y habilidades de gestión sobre los programas de desarrollo social a grupos organizados de la población en condiciones de marginación	Estratégico	Eficiencia	(Capacitaciones brindadas / total de capacitaciones programadas) * 100	%	Trimestral	Lista de asistencia	100%	100%	0%	0	0	0	Se pueden fijar metas un Analizar mejor la expresado, sin embargo se Presentar evidencia de la poco mas entera (falta de congruencia del sentido del indicador)	
		216	Operación de las unidades administrativas en reuniones regionales	Operación de las unidades administrativas en reuniones regionales	Gestión	Eficacia	Reuniones regionales programadas / total de reuniones programadas * 100	%	Mensual	Reportes internos	100%	100%	0%	0	0	0	El indicador se acorde a lo expresado, sin embargo se Presentar evidencia de la poco mas entera (falta de congruencia del sentido del indicador)	
		217	Fortalecimiento de las unidades administrativas en reuniones regionales	Fortalecimiento de las unidades administrativas en reuniones regionales	Estratégico	Eficiencia	(Procesos jurídicos realizados / total de procesos jurídicos programados) * 100	%	Anual	Reportes internos	100%	100%	0%	0	0	0	Se pueden fijar metas un Analizar mejor la expresado, sin embargo se Presentar evidencia de la poco mas entera (falta de congruencia del sentido del indicador)	
		218	Operación de las unidades administrativas en reuniones regionales	Operación de las unidades administrativas en reuniones regionales	Estratégico	Eficiencia	(Capacitaciones brindadas / total de capacitaciones programadas) * 100	%	Trimestral	Lista de asistencia	100%	100%	0%	0	0	0	0	El indicador se acorde a lo expresado, sin embargo se Presentar evidencia de la poco mas entera (falta de congruencia del sentido del indicador)
		219	Operación de las unidades administrativas en reuniones regionales	Operación de las unidades administrativas en reuniones regionales	Estratégico	Eficiencia	(Personal con capacitación / total de personal) * 100	%	Trimestral	Constancias	100%	100%	0%	0	0	0	0	Se pueden fijar metas un Analizar mejor la expresado, sin embargo se Presentar evidencia de la poco mas entera (falta de congruencia del sentido del indicador)
Asesoría legal	Dirección de Asesoría Jurídica y Coordinación de Asesorías	220	Operación de las unidades administrativas en reuniones regionales	Operación de las unidades administrativas en reuniones regionales	Gestión	Eficiencia	(Demandas atendidas / total de demandas) * 100	%	Mensual	Reportes internos	100%	100%	0%	0	0	0	Se pueden fijar metas un Analizar mejor la expresado, sin embargo se Presentar evidencia de la poco mas entera (falta de congruencia del sentido del indicador)	
		221	Operación de las unidades administrativas en reuniones regionales	Operación de las unidades administrativas en reuniones regionales	Gestión	Eficiencia	(Asesorías brindadas / total de asesorías programadas) * 100	%	Mensual	Reportes internos	100%	100%	0%	0	0	0	El indicador se acorde a lo expresado, sin embargo se Presentar evidencia de la poco mas entera (falta de congruencia del sentido del indicador)	
		222	Operación de las unidades administrativas en reuniones regionales	Operación de las unidades administrativas en reuniones regionales	Gestión	Eficiencia	(Leyes y normas aplicadas / total de leyes y normas) * 100	%	Mensual	Notificaciones	100%	100%	0%	0	0	0	Se pueden fijar metas un Analizar mejor la expresado, sin embargo se Presentar evidencia de la poco mas entera (falta de congruencia del sentido del indicador)	
Servicio de apoyo administrativo	Dirección de Servicios Tecnológicos e Informáticos	223	Operación de las unidades administrativas en reuniones regionales	Operación de las unidades administrativas en reuniones regionales	Estratégico	Eficiencia	(Equipos de computo adquiridos en el año actual / Equipos de computo adquiridos en el año anterior) * 100	%	Anual	Inventario	100%	100%	0%	0	0	0	El indicador se acorde a lo expresado, sin embargo se Presentar evidencia de la poco mas entera (falta de congruencia del sentido del indicador)	

H. AYUNTAMIENTO MUNICIPAL CONSTITUCIONAL DE COYUCA DE CATALÁN, GUERRERO

SECRETARÍA MUNICIPAL

2021 - 2024

H. AYUNTAMIENTO MUNICIPAL CONSTITUCIONAL DE COYUCA DE CATALÁN, GUERRERO

ORGANISMO DE CONTROL INTERNO

2021 - 2024

H. AYUNTAMIENTO MUNICIPAL CONSTITUCIONAL DE COYUCA DE CATALÁN, GUERRERO

PRESIDENCIA MUNICIPAL

2021 - 2024



H. AYUNTAMIENTO MUNICIPAL CONSTITUCIONAL DE COYUCA DE CATALÁN, GUERRERO
 REPORTE DE LAS FICHAS DE INDICADORES
 EJERCICIO FISCAL 2021



PROGRAMA MUNICIPAL	UNIDADES RESPONSABLES	NOMBRE DEL INDICADOR	INTERPRETACION	TIPO DE INDICADOR	DIMENSION	FORMULA	UNIDAD DE MEDIDA	FRECUENCIA DE MEDICION	MEDIOS DE IDENTIFICACION	LIMITE DE TOLERANCIA	METAS OBTENIDAS	PORCENTAJE DE RESULTADOS OBTENIDOS	3.- RESULTADOS OBTENIDOS ENERO - DICIEMBRE 2021		4.- PARAMETRO DE EFECTIVIDAD		COMENTARIOS			
													FECHA DE ACTUALIZACION DE RESULTADOS	FECHA DE ACTUALIZACION DE RESULTADOS	INDICADOR	INDICADOR	RELEVANCIA	ADecuACION	CLARIDAD	MONITRIZABILIDAD
Servicios de apoyo administrativo	Dirección de Servicios Tecnológicos e Informativos	224	Las "servicios públicos municipales" cuentan con TIC's que mejoran la atención y atención de la información, y la prestación de servicios electrónicos múltiples	Estratégico	Eficiencia	$(\text{Total de trámites municipales en línea} / \text{Total de trámites municipales por subir a la web}) * 100$	%	Trimestral	Reportes estadísticos	100%	100%	0%	0	0	0	0	0	0	Se pueden fijar metas un Analizar mejor la expresión, sin embargo se Presentar evidencia de la poco mas centros (fisi) de congruencia del sentido del poder manejar mejores monitorizabilidad ventajas	
		225	Porcentaje de avance en la implementación de mejores procedimientos tecnológicos	Estratégico	Eficiencia	$(\text{Total de procedimientos electrónicos} / \text{Total de procedimientos de servicios electrónicos}) * 100$	%	Trimestral	Reportes estadísticos	100%	100%	0%	0	0	0	0	0	0	Se pueden fijar metas un Analizar mejor la expresión, sin embargo se Presentar evidencia de la poco mas centros (fisi) de congruencia del sentido del poder manejar mejores monitorizabilidad ventajas	
		226	Porcentaje de elaboración de un catálogo de servicios por unidad administrativa municipal	Gestión	Eficacia	$(\text{Trámites incorporados al catálogo de trámites municipales} / \text{Total de trámites seleccionados para el catálogo de servicios municipales}) * 100$	%	Mensual	Catálogo	100%	100%	0%	0	0	0	0	0	0	Se pueden fijar metas un Analizar mejor la expresión, sin embargo se Presentar evidencia de la poco mas centros (fisi) de congruencia del sentido del poder manejar mejores monitorizabilidad ventajas	
		227	Porcentaje de campañas de actualización y capacitación de servidores públicos	Estratégico	Eficiencia	$(\text{Cursos de capacitación realizados} / \text{Cursos de capacitación programados}) * 100$	%	Trimestral	Calendarización del programa de capacitación	100%	100%	0%	0	0	0	0	0	0	0	Se pueden fijar metas un Analizar mejor la expresión, sin embargo se Presentar evidencia de la poco mas centros (fisi) de congruencia del sentido del poder manejar mejores monitorizabilidad ventajas
		228	Porcentaje de implementación de capacitación sobre TIC a los servidores públicos	Gestión	Eficacia	$(\text{Servidores públicos capacitados} / \text{Total de servidores públicos}) * 100$	%	Mensual	Gobierno	100%	100%	0%	0	0	0	0	0	0	0	Se pueden fijar metas un Analizar mejor la expresión, sin embargo se Presentar evidencia de la poco mas centros (fisi) de congruencia del sentido del poder manejar mejores monitorizabilidad ventajas
		229	Porcentaje de proyectos orientados al fomento de la prevención de enfermedades	Estratégico	Eficiencia	$(\text{Programas de medicina preventiva elaborados} / \text{Programas de medicina preventiva programados}) * 100$	%	Anual	Reportes estadísticos	100%	100%	0%	0	0	0	0	0	0	0	Se pueden fijar metas un Analizar mejor la expresión, sin embargo se Presentar evidencia de la poco mas centros (fisi) de congruencia del sentido del poder manejar mejores monitorizabilidad ventajas
		230	Porcentaje de atención de enfermedades	Estratégico	Eficiencia	$(\text{Personas enfermas} / \text{Total de habitantes en el municipio}) * 100$	%	Trimestral	Encuestas	100%	100%	0%	0	0	0	0	0	0	0	Se pueden fijar metas un Analizar mejor la expresión, sin embargo se Presentar evidencia de la poco mas centros (fisi) de congruencia del sentido del poder manejar mejores monitorizabilidad ventajas
Buena calidad de los servicios de salud	Dirección de Salud	231	Porcentaje de promoción y prevención de servicios de salud	Estratégico	Eficiencia	$(\text{Servicios de promoción y prevención realizados} / \text{Servicios de promoción y prevención programados}) * 100$	%	Trimestral	Informes estadísticos	100%	100%	0%	0	0	0	0	0	0	Se pueden fijar metas un Analizar mejor la expresión, sin embargo se Presentar evidencia de la poco mas centros (fisi) de congruencia del sentido del poder manejar mejores monitorizabilidad ventajas	
		232	Porcentaje de campañas de atención de enfermedades	Gestión	Eficacia	$(\text{Campañas realizadas} / \text{Campañas programadas}) * 100$	%	Mensual	Reportes estadísticos	100%	100%	0%	0	0	0	0	0	0	Se pueden fijar metas un Analizar mejor la expresión, sin embargo se Presentar evidencia de la poco mas centros (fisi) de congruencia del sentido del poder manejar mejores monitorizabilidad ventajas	

H. AYUNTAMIENTO MUNICIPAL CONSTITUCIONAL DE COYUCA DE CATALÁN, GUERRERO
 PRESIDENCIA MUNICIPAL
 2021 - 2024

H. AYUNTAMIENTO MUNICIPAL CONSTITUCIONAL DE COYUCA DE CATALÁN, GUERRERO
 PRESIDENCIA MUNICIPAL
 2021 - 2024

H. AYUNTAMIENTO MUNICIPAL CONSTITUCIONAL DE COYUCA DE CATALÁN, GUERRERO
 PRESIDENCIA MUNICIPAL
 2021 - 2024



H. AYUNTAMIENTO MUNICIPAL CONSTITUCIONAL DE COYUCA DE CATALÁN, GUERRERO
 REPORTE DE LAS FICHAS DE INDICADORES
 EJERCICIO FISCAL 2021

PROGRAMA MUNICIPAL	UNIDADES RESPONSABLES	NOMBRE DEL INDICADOR	INTERPRETACIÓN	TIPO DE INDICADOR	DIMENSIÓN	FORMULA	UNIDAD DE MEDIDA	FRECUENCIA DE MEDICIÓN	MEDIO DE VERIFICACIÓN	LINEA BASE	METAS OBTENIDAS	PENDIENTE	4 - FASE FIN DE SEMANIFICACIÓN		MONITOREABILIDAD		
													RELEVANCIA	ASOCIACIÓN		CLARIDAD	
2.- DATOS GENERALES DEL INDICADOR													5.6	5.7	5.8		
3.- RESULTADOS OBTENIDOS EJERCIO: DICIEMBRE 2021													5.9	6.0	6.1		
PROGRAMA MUNICIPAL	UNIDADES RESPONSABLES	NOMBRE DEL INDICADOR	INTERPRETACIÓN	TIPO DE INDICADOR	DIMENSIÓN	FORMULA	UNIDAD DE MEDIDA	FRECUENCIA DE MEDICIÓN	MEDIO DE VERIFICACIÓN	LINEA BASE	METAS OBTENIDAS	PENDIENTE	FECHAS DE ACTUALIZACIÓN DE RESULTADOS	RELEVANCIA	ASOCIACIÓN	CLARIDAD	MONITOREABILIDAD
Buenos calidad de los servicios de salud	Dirección de Salud	235	Porcentaje de quejas prevencidas en general	Gestión	Eficacia	(Quejas resueltas / quejas programadas) * 100	%	Trimestral	Reportes internos	100%	100%	0%	31/12/2021	1	0	0	El indicador va acorde a lo expresado, sin embargo se preparan evidencia de la gestión manejar mejores monitoreabilidad
		236	Porcentaje de quejas de atención de salud	Gestión	Eficacia	(Quejas resueltas / quejas programadas) * 100	%	Trimestral	Reportes internos	100%	100%	0%	31/12/2021	1	0	0	El indicador va acorde a lo expresado, sin embargo se preparan evidencia de la gestión manejar mejores monitoreabilidad
	Dirección de Educación	237	Porcentaje de alumnos con estudios superiores	Estratégico	Eficiencia	(Alumnos con estudios superiores / alumnos en edad escolar) * 100	%	Anual	Reportes estadísticos	100%	100%	0%	31/12/2021	1	0	0	El indicador va acorde a lo expresado, sin embargo se preparan evidencia de la gestión manejar mejores monitoreabilidad
		238	Porcentaje de alumnos con estudios superiores	Estratégico	Eficiencia	(Alumnos con estudios superiores / alumnos en edad escolar) * 100	%	Trimestral	Reportes internos	100%	100%	0%	31/12/2021	1	0	0	El indicador va acorde a lo expresado, sin embargo se preparan evidencia de la gestión manejar mejores monitoreabilidad
	Dirección de Educación	239	Porcentaje de alumnos con estudios superiores	Estratégico	Eficiencia	(Alumnos con estudios superiores / alumnos en edad escolar) * 100	%	Trimestral	Reportes internos	100%	100%	0%	31/12/2021	1	0	0	El indicador va acorde a lo expresado, sin embargo se preparan evidencia de la gestión manejar mejores monitoreabilidad
		240	Porcentaje de alumnos con estudios superiores	Estratégico	Eficiencia	(Alumnos con estudios superiores / alumnos en edad escolar) * 100	%	Trimestral	Reportes internos	100%	100%	0%	31/12/2021	1	0	0	El indicador va acorde a lo expresado, sin embargo se preparan evidencia de la gestión manejar mejores monitoreabilidad
	Dirección de Educación	241	Porcentaje de alumnos con estudios superiores	Estratégico	Eficiencia	(Alumnos con estudios superiores / alumnos en edad escolar) * 100	%	Trimestral	Reportes internos	100%	100%	0%	31/12/2021	1	0	0	El indicador va acorde a lo expresado, sin embargo se preparan evidencia de la gestión manejar mejores monitoreabilidad
		242	Porcentaje de alumnos con estudios superiores	Estratégico	Eficiencia	(Alumnos con estudios superiores / alumnos en edad escolar) * 100	%	Trimestral	Reportes internos	100%	100%	0%	31/12/2021	1	0	0	El indicador va acorde a lo expresado, sin embargo se preparan evidencia de la gestión manejar mejores monitoreabilidad
	Dirección de Educación	243	Porcentaje de alumnos con estudios superiores	Estratégico	Eficiencia	(Alumnos con estudios superiores / alumnos en edad escolar) * 100	%	Trimestral	Reportes internos	100%	100%	0%	31/12/2021	1	0	0	El indicador va acorde a lo expresado, sin embargo se preparan evidencia de la gestión manejar mejores monitoreabilidad
		244	Porcentaje de alumnos con estudios superiores	Estratégico	Eficiencia	(Alumnos con estudios superiores / alumnos en edad escolar) * 100	%	Trimestral	Reportes internos	100%	100%	0%	31/12/2021	1	0	0	El indicador va acorde a lo expresado, sin embargo se preparan evidencia de la gestión manejar mejores monitoreabilidad



H. AYUNTAMIENTO MUNICIPAL
CONSTITUCIONAL DE
COYUCA DE CATALÁN, GUERRERO
PRESIDENTE MUNICIPAL
2021 - 2024



H. AYUNTAMIENTO MUNICIPAL
CONSTITUCIONAL DE
COYUCA DE CATALÁN, GUERRERO
PRESIDENTE MUNICIPAL
2021 - 2024



H. AYUNTAMIENTO MUNICIPAL
CONSTITUCIONAL DE
COYUCA DE CATALÁN, GUERRERO
PRESIDENTE MUNICIPAL
2021 - 2024



H. AYUNTAMIENTO MUNICIPAL CONSTITUCIONAL DE COTACACHI, GUERRERO
REPORTE DE LAS FICHAS DE INDICADORES
EJERCICIO FISCAL 2021



PROGRAMA MUNICIPAL	UNIDADES RESPONSABLES	NOMBRE DEL INDICADOR	INTERPRETACIÓN	TIPO DE INDICADOR	DESCRIPCIÓN	FÓRMULA	UNIDAD DE MEDIDA	FRECUENCIA DE MEDICIÓN	MEJORA DE IDENTIFICACIÓN	LÍNEA BASE	MITAS OBTENIDAS	3.- RESULTADOS OBTENIDOS ENERO - DICIEMBRE 2021		4.- PARAMETRO DE SENSIBILIZACIÓN		COMENTARIOS			
												PERCENTAJE ACTUALIZACIÓN	FECHA DE ACTUALIZACIÓN DE RESULTADOS	SI/NO	SI/NO	RELEVANCIA	ADECUACIÓN	CLARIDAD	MONITOREABLE
Mejorar el servicio a las bibliotecas	Dirección de Actividades Culturales y Bibliotecas	245	Porcentaje de actividades realizadas que concuerdan con el cronograma de actividades de la biblioteca	Estratégico	Eficiencia	$\frac{\text{Número de actividades realizadas}}{\text{Número de actividades programadas}} \times 100$	%	Anual	Existencia de evidencia	100%	100%	0%	1	0	0	Se pueden fijar metas un Análisis mejor la expresión, sin embargo se presentan evidencias de la parte más amplia (falta de congruencia de sentido del indicador)	Indicador	Mejores monitoreabilidad	
		246	Porcentaje de actividades realizadas que concuerdan con el cronograma de actividades de la biblioteca	Estratégico	Eficiencia	$\frac{\text{Número de actividades realizadas}}{\text{Número de actividades programadas}} \times 100$	%	Trimestral	Evidencia fotográfica	100%	100%	100%	0%	1	0	0	Se pueden fijar metas un Análisis mejor la expresión, sin embargo se presentan evidencias de la parte más amplia (falta de congruencia de sentido del indicador)	Indicador	Mejores monitoreabilidad
		247	Porcentaje de actividades realizadas que concuerdan con el cronograma de actividades de la biblioteca	Estratégico	Eficiencia	$\frac{\text{Número de actividades realizadas}}{\text{Número de actividades programadas}} \times 100$	%	Trimestral	Balances	100%	100%	100%	0%	1	0	0	Se pueden fijar metas un Análisis mejor la expresión, sin embargo se presentan evidencias de la parte más amplia (falta de congruencia de sentido del indicador)	Indicador	Mejores monitoreabilidad
		248	Porcentaje de actividades realizadas que concuerdan con el cronograma de actividades de la biblioteca	Estratégico	Eficiencia	$\frac{\text{Número de actividades realizadas}}{\text{Número de actividades programadas}} \times 100$	%	Mensual	Evidencia fotográfica	100%	100%	100%	0%	1	0	0	Se pueden fijar metas un Análisis mejor la expresión, sin embargo se presentan evidencias de la parte más amplia (falta de congruencia de sentido del indicador)	Indicador	Mejores monitoreabilidad
		249	Porcentaje de actividades realizadas que concuerdan con el cronograma de actividades de la biblioteca	Estratégico	Eficiencia	$\frac{\text{Número de actividades realizadas}}{\text{Número de actividades programadas}} \times 100$	%	Mensual	Indicador	100%	100%	100%	0%	1	0	0	Se pueden fijar metas un Análisis mejor la expresión, sin embargo se presentan evidencias de la parte más amplia (falta de congruencia de sentido del indicador)	Indicador	Mejores monitoreabilidad
		250	Porcentaje de actividades realizadas que concuerdan con el cronograma de actividades de la biblioteca	Estratégico	Eficiencia	$\frac{\text{Número de actividades realizadas}}{\text{Número de actividades programadas}} \times 100$	%	Mensual	Evidencia fotográfica	100%	100%	100%	0%	1	0	0	Se pueden fijar metas un Análisis mejor la expresión, sin embargo se presentan evidencias de la parte más amplia (falta de congruencia de sentido del indicador)	Indicador	Mejores monitoreabilidad
		251	Porcentaje de actividades realizadas que concuerdan con el cronograma de actividades de la biblioteca	Estratégico	Eficiencia	$\frac{\text{Número de actividades realizadas}}{\text{Número de actividades programadas}} \times 100$	%	Trimestral	Balances	100%	100%	100%	0%	1	0	0	Se pueden fijar metas un Análisis mejor la expresión, sin embargo se presentan evidencias de la parte más amplia (falta de congruencia de sentido del indicador)	Indicador	Mejores monitoreabilidad
		252	Porcentaje de actividades realizadas que concuerdan con el cronograma de actividades de la biblioteca	Estratégico	Eficiencia	$\frac{\text{Número de actividades realizadas}}{\text{Número de actividades programadas}} \times 100$	%	Mensual	Recursos humanos	100%	100%	100%	0%	1	0	0	Se pueden fijar metas un Análisis mejor la expresión, sin embargo se presentan evidencias de la parte más amplia (falta de congruencia de sentido del indicador)	Indicador	Mejores monitoreabilidad
		253	Porcentaje de actividades realizadas que concuerdan con el cronograma de actividades de la biblioteca	Estratégico	Eficiencia	$\frac{\text{Número de actividades realizadas}}{\text{Número de actividades programadas}} \times 100$	%	Mensual	Recursos humanos	100%	100%	100%	0%	1	0	0	Se pueden fijar metas un Análisis mejor la expresión, sin embargo se presentan evidencias de la parte más amplia (falta de congruencia de sentido del indicador)	Indicador	Mejores monitoreabilidad
		254	Porcentaje de actividades realizadas que concuerdan con el cronograma de actividades de la biblioteca	Estratégico	Eficiencia	$\frac{\text{Número de actividades realizadas}}{\text{Número de actividades programadas}} \times 100$	%	Trimestral	Balances	100%	100%	100%	0%	1	0	0	Se pueden fijar metas un Análisis mejor la expresión, sin embargo se presentan evidencias de la parte más amplia (falta de congruencia de sentido del indicador)	Indicador	Mejores monitoreabilidad
Mejorar la agricultura como principal actividad económica.	Dirección de Actividades Culturales y Bibliotecas	255	Porcentaje de actividades realizadas que concuerdan con el cronograma de actividades de la biblioteca	Estratégico	Eficiencia	$\frac{\text{Número de actividades realizadas}}{\text{Número de actividades programadas}} \times 100$	%	Trimestral	Balances	100%	100%	100%	0%	1	0	0	Se pueden fijar metas un Análisis mejor la expresión, sin embargo se presentan evidencias de la parte más amplia (falta de congruencia de sentido del indicador)	Indicador	Mejores monitoreabilidad
		256	Porcentaje de actividades realizadas que concuerdan con el cronograma de actividades de la biblioteca	Estratégico	Eficiencia	$\frac{\text{Número de actividades realizadas}}{\text{Número de actividades programadas}} \times 100$	%	Trimestral	Balances	100%	100%	100%	0%	1	0	0	Se pueden fijar metas un Análisis mejor la expresión, sin embargo se presentan evidencias de la parte más amplia (falta de congruencia de sentido del indicador)	Indicador	Mejores monitoreabilidad



H. AYUNTAMIENTO MUNICIPAL
 CONSTITUCIONAL DE
 COTACACHI, GUERRERO
 CONTROL INTERNO AL R. INTERNO
 2021 - 2024



H. AYUNTAMIENTO MUNICIPAL
 CONSTITUCIONAL DE
 COTACACHI, GUERRERO
 CONTROL INTERNO AL R. INTERNO
 2021 - 2024



H. AYUNTAMIENTO MUNICIPAL
 CONSTITUCIONAL DE
 COTACACHI, GUERRERO
 CONTROL INTERNO AL R. INTERNO
 2021 - 2024



H. AYUNTAMIENTO MUNICIPAL
 CONSTITUCIONAL DE
 COTACACHI, GUERRERO
 CONTROL INTERNO AL R. INTERNO
 2021 - 2024



H. AYUNTAMIENTO MUNICIPAL
 CONSTITUCIONAL DE
 COTACACHI, GUERRERO
 CONTROL INTERNO AL R. INTERNO
 2021 - 2024



H. AYUNTAMIENTO MUNICIPAL CONSTITUCIONAL DE COYUCA DE CATALÁN, GUERRERO
 REPORTE DE LAS FICHAS DE INDICADORES
 EJERCICIO FISCAL 2021

PROGRAMA MUNICIPAL	UNIDADES RESPONSABLES	NOMBRE DEL INDICADOR	INTERPRETACION	TIPO DE INDICADOR	DIMENSION	FORMULA	UNIDAD DE MEDIDA	FRECUENCIA A LA QUE SE MIDE	MECHOS DE IDENTIFICACION	LIMITE BASE	METAS OBTENIDAS	PENDIENTE DE ACTUALIZACION	FECHA DE ACTUALIZACION DE RESULTADOS	4 - PARAMETRO DE SEMANIFICACION			COMENTARIO		
														RELEVANCIA	ADecuACION	CLASIDAD			
														5-6-7	8-9				
Impulsar a agricultores para producir actividad económica.	Dirección de Inspección de Agricultura	256	Fomentar la producción agrícola para la adquisición de fertilizantes, riego y otros insumos y bajo precio.	Estratégico	Eficiencia	$(\text{Apoyos otorgados} / \text{apoyos programados}) * 100$	%	Trimestral	Evidencia fotográfica	100%	100%	0%	31/12/2021	1	0	0	Se podrán dar metas un Analizar mejor la ejecución, sin embargo se presentará evidencia de la poca mas centros (fili) de congruencia del sentido del indicador		
		257	Fomentar la producción agrícola para la adquisición de insumos y bajo precio.	Gestión	Eficacia	$(\text{Apoyos otorgados} / \text{apoyos programados}) * 100$	%	Mensual	Evidencia fotográfica	100%	100%	0%	31/12/2021	1	0	0	El indicador va acorde a lo esperado, sin embargo se presentará evidencia de la poca mas centros (fili) de congruencia del sentido del indicador		
		258	Fomentar la producción agrícola para la adquisición de insumos y bajo precio.	Gestión	Eficiencia	$(\text{Apoyos otorgados} / \text{apoyos programados}) * 100$	%	Trimestral	Evidencia fotográfica	100%	100%	0%	31/12/2021	1	0	0	El indicador va acorde a lo esperado, sin embargo se presentará evidencia de la poca mas centros (fili) de congruencia del sentido del indicador		
		259	Elaborar un formato de solicitud de apoyo que permita la disponibilidad de insumos y bajo precio.	Gestión	Eficiencia	$(\text{Solicitudes efectivas} / \text{capacidades programadas}) * 100$	%	Mensual	Formulario	100%	100%	0%	31/12/2021	1	0	0	El indicador va acorde a lo esperado, sin embargo se presentará evidencia de la poca mas centros (fili) de congruencia del sentido del indicador		
		260	Capacitaciones constantes a los agricultores.	Estratégico	Eficiencia	$(\text{Pláticas realizadas} / \text{pláticas programadas}) * 100$	%	Trimestral	Informes internos	100%	100%	0%	31/12/2021	1	0	0	El indicador va acorde a lo esperado, sin embargo se presentará evidencia de la poca mas centros (fili) de congruencia del sentido del indicador		
		261	Pláticas de fomento a la agricultura.	Gestión	Eficiencia	$(\text{Pláticas realizadas} / \text{pláticas programadas}) * 100$	%	Mensual	Reportes internos	100%	100%	0%	31/12/2021	1	0	0	El indicador va acorde a lo esperado, sin embargo se presentará evidencia de la poca mas centros (fili) de congruencia del sentido del indicador		
		262	Asesoramiento para la realización de proyectos agrícolas.	Gestión	Eficiencia	$(\text{Asesoramientos realizados} / \text{asesoramientos programados}) * 100$	%	Mensual	Evidencia fotográfica	100%	100%	0%	31/12/2021	1	0	0	El indicador va acorde a lo esperado, sin embargo se presentará evidencia de la poca mas centros (fili) de congruencia del sentido del indicador		
		263	Generar programas eficaces de empleo, capacitación y fomento.	Estratégico	Eficiencia	$(\text{Programas realizados} / \text{programas programados}) * 100$	%	Anual	Informes internos	100%	100%	0%	31/12/2021	1	0	0	El indicador va acorde a lo esperado, sin embargo se presentará evidencia de la poca mas centros (fili) de congruencia del sentido del indicador		
		Crear fuentes de empleo para beneficio de más familias.	Dirección de Fomento al Empleo	264	Elaborar un formato de solicitud de apoyo que permita la disponibilidad de insumos y bajo precio.	Estratégico	Eficiencia	$(\text{Número de solicitudes atendidas} / \text{inductores} * \text{Número de empresas} * \text{Número de beneficiarios}) * 100$	%	Trimestral	Informes internos	100%	100%	0%	31/12/2021	1	0	0	El indicador va acorde a lo esperado, sin embargo se presentará evidencia de la poca mas centros (fili) de congruencia del sentido del indicador
				265	Fomentar la producción de alimentos y desahorro para la población del municipio.	Gestión	Eficiencia	$(\text{Total de personas capacitadas} / \text{Total de la población}) * 100$	%	Trimestral	Constancias	100%	100%	0%	31/12/2021	1	0	0	El indicador va acorde a lo esperado, sin embargo se presentará evidencia de la poca mas centros (fili) de congruencia del sentido del indicador
Crear fuentes de empleo para beneficio de más familias.	Dirección de Fomento al Empleo	266	Fomentar la producción de alimentos y desahorro para la población del municipio.	Gestión	Eficiencia	$(\text{Total de personas capacitadas} / \text{Total de la población}) * 100$	%	Mensual	Informes internos	100%	100%	0%	31/12/2021	1	0	0	El indicador va acorde a lo esperado, sin embargo se presentará evidencia de la poca mas centros (fili) de congruencia del sentido del indicador		





H. AYUNTAMIENTO MUNICIPAL CONSTITUCIONAL DE COYUCA DE CATALÁN, GUERRERO
 REPORTE DE LAS FICHAS DE INDICADORES
 EJERCICIO FISCAL 2021



PROGRAMA MUNICIPAL	UNIDAD RESPONSABLE	NOMBRE DEL INDICADOR	INTERPRETACIÓN	TIPO DE INDICADOR	DIMENSIÓN	FÓRMULA	UNIDAD DE MEDIDA	FRECUENCIA DE MEDICIÓN	MEDIO DE IDENTIFICACIÓN	LINEA BASE	METAS OBTENIDAS	PENDIENTE	FECHA DE ACTUALIZACIÓN DE RESULTADOS	3.- RESULTADOS OBTENIDOS ENERO - DICIEMBRE 2021			4.- PARAMETRO DE SEMANFORIZACIÓN				COMENTARIOS			
														75.000	40.74	0.00	RELEVANCIA	ADECUACIÓN	CLARIDAD	MONITOREABILIDAD				
Brindar un mejor servicio de alumbrado público.	Dirección de Alumbrado Público	Porcentaje de satisfacción en el otorgamiento de servicio de alumbrado público municipal	Proporcionar un servicio de alumbrado público de calidad	Estratégico	Eficiencia	$(\text{Personas que mencionan estar satisfechas con el servicio alumbrado municipal que otorga el ayuntamiento} / \text{personas entrevistadas}) * 100$	%	Anual	Encuestas	100%	100%	0%	31/12/2021	3	0	0	Se podrían fijar metas un poco más cercanas (facil de identificar)	Análisis mejor indicador	El indicador va acorde a lo expresado, sin embargo se podrían manejar mejores variantes	Presentar evidencia de mejores monitoreabilidad				
	Dirección de Alumbrado Público	Tasa de verificación de luminarias del servicio de alumbrado público	Las luminarias del servicio de alumbrado público brindan verificación nocturna a las comunidades y público en general	Estratégico	Eficiencia	$(\text{Luminarias del servicio de alumbrado público en el año actual} / \text{luminarias del servicio de alumbrado público en el año anterior}) * 100$	%	Trimestral	Evidencia fotográfica	100%	100%	0%	31/12/2021	3	0	0	Se podrían fijar metas un poco más cercanas (facil de identificar)	Análisis mejor indicador	El indicador va acorde a lo expresado, sin embargo se podrían manejar mejores variantes	Presentar evidencia de mejores monitoreabilidad				
	Dirección de Alumbrado Público	Porcentaje de mantenimientos realizados	Mantenimiento realizado al equipamiento de la infraestructura del alumbrado público	Estratégico	Eficiencia	$(\text{Mantenimientos realizados} / \text{mantenimientos programados}) * 100$	%	Trimestral	Informes internos	100%	100%	0%	31/12/2021	3	0	0	Se podrían fijar metas un poco más cercanas (facil de identificar)	Análisis mejor indicador	El indicador va acorde a lo expresado, sin embargo se podrían manejar mejores variantes	Presentar evidencia de mejores monitoreabilidad				
	Dirección de Alumbrado Público	Porcentaje en las fallas del sistema de alumbrado público municipal	Identificación de las fallas en el sistema de alumbrado público municipal	Gestión	Eficacia	$(\text{Fallas gestionadas para atención en el sistema de alumbrado público municipal} / \text{fallas detectadas en el sistema de alumbrado público municipal}) * 100$	%	Mensual	Evidencia fotográfica	100%	100%	0%	31/12/2021	3	0	0	Se podrían fijar metas un poco más cercanas (facil de identificar)	Análisis mejor indicador	El indicador va acorde a lo expresado, sin embargo se podrían manejar mejores variantes	Presentar evidencia de mejores monitoreabilidad				
	Dirección de Alumbrado Público	Porcentaje en la gestión de los insumos para otorgar el mantenimiento al sistema de alumbrado público	Gestión de los insumos para otorgar el mantenimiento al sistema de alumbrado público municipal	Gestión	Eficacia	$(\text{Insumos otorgados para el mantenimiento del sistema de alumbrado} / \text{insumos gestionados para otorgar el mantenimiento al sistema de alumbrado público}) * 100$	%	Mensual	Balanza	100%	100%	0%	31/12/2021	3	0	0	Se podrían fijar metas un poco más cercanas (facil de identificar)	Análisis mejor indicador	El indicador va acorde a lo expresado, sin embargo se podrían manejar mejores variantes	Presentar evidencia de mejores monitoreabilidad				
	Dirección de Alumbrado Público	Porcentaje de la instalación del sistema de luminarias ahorradoras de energía eléctrica en el alumbrado público	Sistemas de luminarias ahorradoras de energía eléctrica instalados	Estratégico	Eficiencia	$(\text{Instalaciones realizadas de luminarias ahorradoras} / \text{total de luminarias ahorradoras programadas a instalar}) * 100$	%	Trimestral	Evidencia fotográfica	100%	100%	0%	31/12/2021	3	0	0	Se podrían fijar metas un poco más cercanas (facil de identificar)	Análisis mejor indicador	El indicador va acorde a lo expresado, sin embargo se podrían manejar mejores variantes	Presentar evidencia de mejores monitoreabilidad				
	Dirección de Alumbrado Público	Porcentaje en la elaboración de proyectos para la sustitución de las luminarias de alumbrado público	Elaboración de los proyectos para la sustitución de luminarias del alumbrado público	Gestión	Eficacia	$(\text{Proyectos para la sustitución de las luminarias de alumbrado público elaborados} / \text{proyectos para la sustitución de las luminarias de alumbrado público municipal}) * 100$	%	Mensual	Informes internos	100%	100%	0%	31/12/2021	3	0	0	Se podrían fijar metas un poco más cercanas (facil de identificar)	Análisis mejor indicador	El indicador va acorde a lo expresado, sin embargo se podrían manejar mejores variantes	Presentar evidencia de mejores monitoreabilidad				

H. AYUNTAMIENTO MUNICIPAL CONSTITUCIONAL DE COYUCA DE CATALÁN, GUERRERO
 2021 - 2024

H. AYUNTAMIENTO MUNICIPAL CONSTITUCIONAL DE COYUCA DE CATALÁN, GUERRERO
 TESORERÍA MUNICIPAL
 2021 - 2024

H. AYUNTAMIENTO MUNICIPAL CONSTITUCIONAL DE COYUCA DE CATALÁN, GUERRERO
 ORGANISMO DE CONTROL INTERNO
 2021 - 2024

H. AYUNTAMIENTO MUNICIPAL CONSTITUCIONAL DE COYUCA DE CATALÁN, GUERRERO
 PRESIDENCIA MUNICIPAL
 2021 - 2024



2021 - 2024

H. AYUNTAMIENTO MUNICIPAL CONSTITUCIONAL DE COYULA DE CATALÁN, GUERRERO
 REPORTE DE LAS FICHAS DE INDICADORES
 EJERCICIO FISCAL 2021



SECRETARÍA DE ECONOMÍA

PROGRAMA MUNICIPAL	UNIDADES RESPONSABLES	NOMBRE DEL INDICADOR	INTERPRETACIÓN	TIPO DE INDICADOR	DIMENSIÓN	FORMULA	UNIDAD DE MEDIDA	FRECUENCIA DE MEDICIÓN	MEDIO DE IDENTIFICACIÓN	METAS OBJETIVAS	LÍNEA BASE	RELEVANCIA	ADICIONAL	CLASIFICACIÓN	COMENTARIOS	
															5.1. DATOS GENERALES DEL INDICADOR	5.2. RESULTADOS OBTENIDOS ENERO - DICIEMBRE 2021
															5.3. PARAMETRO DE SEMANALIZACIÓN	5.4. MONITOREABILIDAD
Protección al medio ambiente y preservación de los recursos naturales	Dirección de Medio Ambiente y Recursos Naturales	274	Tasa de vertimiento de residuos sólidos de la producción del sector primario	Contribuir a incrementar la vertimiento de residuos sólidos de la producción del sector primario	Estratégico	Eficiencia	$\frac{\text{Valor de la producción del sector primario en el año actual} / \text{Valor de la producción del sector primario en el año anterior}}{\text{Número de proyectos de servicios apoyados en el año anterior}} \times 100$	%	Informe interno	100%	100%	0	0	0	0	Se podría fijar metas un Analizar mejor la expresión, sin embargo se Presentar evidencia de poco mas centros (fich de congruencia del sentido del indicador)
		275	Porcentaje de productores que participan en los programas de apoyo	Los productores beneficiarios del programa, mejorando los programas unidades productivas	Estratégico	Eficiencia	$\frac{\text{Número de productores en el año actual} / \text{Número de productores en el año anterior}}{\text{Número de proyectos de servicios apoyados en el año anterior}} \times 100$	%	Informe interno	100%	100%	1	0	0	0	Se podría fijar metas un Analizar mejor la expresión, sin embargo se Presentar evidencia de poco mas centros (fich de congruencia del sentido del indicador)
		276	Tasa de atención a los productores que solicitan servicios de apoyo	Los productores reciben servicios de apoyo para mejorar la operación de sus unidades productivas	Estratégico	Eficiencia	$\frac{\text{Número de productores que solicitan servicios de apoyo en el año actual} / \text{Número de productores que solicitan servicios de apoyo en el año anterior}}{\text{Número de proyectos de servicios apoyados en el año anterior}} \times 100$	%	Informe interno	100%	100%	1	0	0	0	Se podría fijar metas un Analizar mejor la expresión, sin embargo se Presentar evidencia de poco mas centros (fich de congruencia del sentido del indicador)
		277	Tasa de atención a los productores que solicitan servicios de apoyo	Los productores reciben servicios de apoyo para mejorar la operación de sus unidades productivas	Gestión	Eficiencia	$\frac{\text{Número de productores que solicitan servicios de apoyo en el año actual} / \text{Número de productores que solicitan servicios de apoyo en el año anterior}}{\text{Número de proyectos de servicios apoyados en el año anterior}} \times 100$	%	Informe interno	100%	100%	1	0	0	0	Se podría fijar metas un Analizar mejor la expresión, sin embargo se Presentar evidencia de poco mas centros (fich de congruencia del sentido del indicador)
		278	Porcentaje de productores que solicitan servicios de apoyo	Los productores reciben servicios de apoyo para mejorar la operación de sus unidades productivas	Gestión	Eficiencia	$\frac{\text{Número de productores que solicitan servicios de apoyo en el año actual} / \text{Número de productores que solicitan servicios de apoyo en el año anterior}}{\text{Número de proyectos de servicios apoyados en el año anterior}} \times 100$	%	Informe interno	100%	100%	1	0	0	0	Se podría fijar metas un Analizar mejor la expresión, sin embargo se Presentar evidencia de poco mas centros (fich de congruencia del sentido del indicador)
		279	Tasa de atención a los productores que solicitan servicios de apoyo	Los productores reciben servicios de apoyo para mejorar la operación de sus unidades productivas	Estratégico	Eficiencia	$\frac{\text{Número de productores que solicitan servicios de apoyo en el año actual} / \text{Número de productores que solicitan servicios de apoyo en el año anterior}}{\text{Número de proyectos de servicios apoyados en el año anterior}} \times 100$	%	Informe interno	100%	100%	1	0	0	0	Se podría fijar metas un Analizar mejor la expresión, sin embargo se Presentar evidencia de poco mas centros (fich de congruencia del sentido del indicador)
		280	Porcentaje de productores que solicitan servicios de apoyo	Los productores reciben servicios de apoyo para mejorar la operación de sus unidades productivas	Estratégico	Eficiencia	$\frac{\text{Número de productores que solicitan servicios de apoyo en el año actual} / \text{Número de productores que solicitan servicios de apoyo en el año anterior}}{\text{Número de proyectos de servicios apoyados en el año anterior}} \times 100$	%	Informe interno	100%	100%	1	0	0	0	Se podría fijar metas un Analizar mejor la expresión, sin embargo se Presentar evidencia de poco mas centros (fich de congruencia del sentido del indicador)
		281	Porcentaje de productores que solicitan servicios de apoyo	Los productores reciben servicios de apoyo para mejorar la operación de sus unidades productivas	Estratégico	Eficiencia	$\frac{\text{Número de productores que solicitan servicios de apoyo en el año actual} / \text{Número de productores que solicitan servicios de apoyo en el año anterior}}{\text{Número de proyectos de servicios apoyados en el año anterior}} \times 100$	%	Informe interno	100%	100%	1	0	0	0	Se podría fijar metas un Analizar mejor la expresión, sin embargo se Presentar evidencia de poco mas centros (fich de congruencia del sentido del indicador)
		282	Porcentaje de productores que solicitan servicios de apoyo	Los productores reciben servicios de apoyo para mejorar la operación de sus unidades productivas	Estratégico	Eficiencia	$\frac{\text{Número de productores que solicitan servicios de apoyo en el año actual} / \text{Número de productores que solicitan servicios de apoyo en el año anterior}}{\text{Número de proyectos de servicios apoyados en el año anterior}} \times 100$	%	Informe interno	100%	100%	1	0	0	0	Se podría fijar metas un Analizar mejor la expresión, sin embargo se Presentar evidencia de poco mas centros (fich de congruencia del sentido del indicador)
		283	Porcentaje de productores que solicitan servicios de apoyo	Los productores reciben servicios de apoyo para mejorar la operación de sus unidades productivas	Estratégico	Eficiencia	$\frac{\text{Número de productores que solicitan servicios de apoyo en el año actual} / \text{Número de productores que solicitan servicios de apoyo en el año anterior}}{\text{Número de proyectos de servicios apoyados en el año anterior}} \times 100$	%	Informe interno	100%	100%	1	0	0	0	Se podría fijar metas un Analizar mejor la expresión, sin embargo se Presentar evidencia de poco mas centros (fich de congruencia del sentido del indicador)



H. AYUNTAMIENTO MUNICIPAL CONSTITUCIONAL DE COYULA DE CATALÁN, GUERRERO
 TRESORERÍA MUNICIPAL
 2021 - 2024



H. AYUNTAMIENTO MUNICIPAL CONSTITUCIONAL DE COYULA DE CATALÁN, GUERRERO
 CONTRALORIA INTERNA
 2021 - 2024



H. AYUNTAMIENTO MUNICIPAL CONSTITUCIONAL DE COYULA DE CATALÁN, GUERRERO
 PRESIDENCIA MUNICIPAL
 2021 - 2024



2021 - 2024

H. AYUNTAMIENTO MUNICIPAL CONSTITUCIONAL DE COAHUILA DE CATALÁN, GUERRERO
REPORTE DE LAS FICHAS DE INDICADORES
EJERCICIO FISCAL 2021



2021 - 2024

PROGRAMA MUNICIPAL	INDICADOR NO. RESPONSABLE	NOMBRE DEL INDICADOR	INTERPRETACION	TIPO DE INDICADOR	DIMENSION	FORMULA	UNIDAD DE MEDIDA	FRECUENCIA DE MEDICION	MEDIO DE CERTIFICACION	LINEA BASE	METAS OBTENIDAS	PENDIENTE DE ACTUALIZACION	4.- PARAMETRO DE SEMAFORICACION		ACCION	CLASIFICACION	MONITOREABILIDAD	
													SE	MA				
Protección al medio ambiente y preservación de los recursos naturales	254	Porcentaje de áreas reforestadas o sembradas	Reforestación y siembra de áreas verdes	Gestión	Eficacia	$(\text{Áreas verdes reforestadas} + \text{siembras}) / \text{Total de áreas} \times 100$	%	Mensual	Reportes internos	100%	100%	0%	1	0	0	Se podrán fijar metas un Analista mejor que los anteriores (falta de congruencia del sentido del indicador)	Mejor	La evidencia de la presencia de mejores prácticas
	255	Porcentaje de eventos de capacitación en el uso de equipos de protección personal	Identificación de la generación y aplicación de proyectos de Estrategia	Estratégico	Eficiencia	$(\text{Número de eventos de capacitación} / \text{Número de equipos de protección personal}) \times 100$	%	Anual	Informes internos	100%	100%	0%	1	0	0	Se podrán fijar metas un Analista mejor que los anteriores (falta de congruencia del sentido del indicador)	Mejor	La evidencia de la presencia de mejores prácticas
	256	Porcentaje de proyectos concluidos en los proyectos de conservación de recursos naturales	Implementación de los estudios de factibilidad y ejecución de proyectos de conservación de recursos naturales	Estratégico	Eficiencia	$(\text{Número de estudios de factibilidad} / \text{Número de proyectos de conservación de recursos naturales}) \times 100$	%	Trimestral	Informes internos	100%	100%	0%	1	0	0	Se podrán fijar metas un Analista mejor que los anteriores (falta de congruencia del sentido del indicador)	Mejor	La evidencia de la presencia de mejores prácticas
	257	Porcentaje de proyectos de conservación de recursos naturales	Generación de programas operativos de proyectos de conservación de recursos naturales	Estratégico	Eficiencia	$(\text{Número de proyectos de conservación de recursos naturales} / \text{Número de programas operativos}) \times 100$	%	Trimestral	Informes internos	100%	100%	0%	1	0	0	Se podrán fijar metas un Analista mejor que los anteriores (falta de congruencia del sentido del indicador)	Mejor	La evidencia de la presencia de mejores prácticas
Gestión y desarrollo de proyectos productivos	258	Gestión de Proyectos	Contar con los recursos humanos y financieros para lograr la ejecución de los proyectos	Gestión	Eficiencia	$(\text{Número de proyectos con recursos humanos} / \text{Número de proyectos con recursos financieros}) \times 100$	%	Mensual	Reportes internos	100%	100%	0%	1	0	0	Se podrán fijar metas un Analista mejor que los anteriores (falta de congruencia del sentido del indicador)	Mejor	La evidencia de la presencia de mejores prácticas
	259	Dirección de Migración	Contribuir a salvaguardar los derechos de las personas migrantes	Estratégico	Eficiencia	$(\text{Migrantes atendidos} / \text{Estimado de migrantes}) \times 100$	%	Anual	Informes internos	100%	100%	0%	1	0	0	Se podrán fijar metas un Analista mejor que los anteriores (falta de congruencia del sentido del indicador)	Mejor	La evidencia de la presencia de mejores prácticas
	260	Dirección de Migración	Las personas en situación de vulnerabilidad reciben atención o apoyo durante su estancia en el país	Estratégico	Eficiencia	$(\text{Migrantes atendidos} / \text{Estimado de migrantes}) \times 100$	%	Trimestral	Informes internos	100%	100%	0%	1	0	0	Se podrán fijar metas un Analista mejor que los anteriores (falta de congruencia del sentido del indicador)	Mejor	La evidencia de la presencia de mejores prácticas
	261	Dirección de Migración	El número de migrantes atendidos con alguna acción de atención integral	Estratégico	Eficiencia	$(\text{Número de migrantes atendidos} / \text{Número de migrantes}) \times 100$	%	Trimestral	Evidencia fotográfica	100%	100%	0%	1	0	0	Se podrán fijar metas un Analista mejor que los anteriores (falta de congruencia del sentido del indicador)	Mejor	La evidencia de la presencia de mejores prácticas
Atención y atención a migrantes	262	Dirección de Migración	Realización de jornadas de atención a migrantes	Gestión	Eficiencia	$(\text{Número de jornadas de atención} / \text{Número de migrantes}) \times 100$	%	Mensual	Evidencia fotográfica	100%	100%	0%	1	0	0	Se podrán fijar metas un Analista mejor que los anteriores (falta de congruencia del sentido del indicador)	Mejor	La evidencia de la presencia de mejores prácticas
	263	Dirección de Migración	Entrega de direcciones a migrantes	Gestión	Eficiencia	$(\text{Número de direcciones entregadas} / \text{Número de migrantes}) \times 100$	%	Mensual	Evidencia fotográfica	100%	100%	0%	1	0	0	Se podrán fijar metas un Analista mejor que los anteriores (falta de congruencia del sentido del indicador)	Mejor	La evidencia de la presencia de mejores prácticas
	264	Dirección de Migración	Apoyo de traslado de migrantes	Gestión	Eficiencia	$(\text{Número de apoyos de traslado} / \text{Número de migrantes}) \times 100$	%	Mensual	Evidencia fotográfica	100%	100%	0%	1	0	0	Se podrán fijar metas un Analista mejor que los anteriores (falta de congruencia del sentido del indicador)	Mejor	La evidencia de la presencia de mejores prácticas



H. AYUNTAMIENTO MUNICIPAL CONSTITUCIONAL DE COAHUILA DE CATALÁN
PRESIDENCIA MUNICIPAL
2021 - 2024



H. AYUNTAMIENTO MUNICIPAL CONSTITUCIONAL DE COAHUILA DE CATALÁN
TESORERÍA MUNICIPAL
2021 - 2024



H. AYUNTAMIENTO MUNICIPAL CONSTITUCIONAL DE COAHUILA DE CATALÁN
ORGANISMO DEL GUERRERO RODRIGUEZ GAMA
CONTROL INTERNO
2021 - 2024



H. AYUNTAMIENTO MUNICIPAL CONSTITUCIONAL DE COAHUILA DE CATALÁN
PRESIDENCIA MUNICIPAL
2021 - 2024



H. AYUNTAMIENTO MUNICIPAL CONSTITUCIONAL DE COYUCA DE CATALÁN, GUERRERO
 REPORTE DE LAS FICHAS DE INDICADORES
 EJERCICIO FISCAL 2021



PROGRAMA MUNICIPAL	UNIDADES RESPONSABLES	NOMBRE DEL INDICADOR	INTERPRETACIÓN	TIPO DE INDICADOR	DIMENSIÓN	FÓRMULA	UNIDAD DE MEDIDA	FRECUENCIA DE MEDICIÓN	MEDIDORES DE IDENTIFICACIÓN	LÍNEA BASE	METAS OBTENIDAS	3- RESULTADOS OBTENIDOS ENERO - DICIEMBRE 2021		COMENTARIOS
												5-6	5-7	
Atención y atención a migrantes	295	Capacitación al personal en atención a migrantes	Capacitación al personal en atención a migrantes	Estratégico	Eficiencia	(Capacitaciones realizadas / Operaciones programadas) * 100	%	Trimestral	Libros de eventos	100%	100%	0	0	Se pueden fijar metas en Analizar mejor la cobertura, sin embargo se presentan evidencias de poder mejorar mejores monitorizabilidad
	296	Proporción de personal capacitado en atención a migrantes	Capacitación de personal en atención a la resolución de problemas de acceso a servicios de atención a migrantes	Gestión	Eficacia	(Personal capacitado / Total del personal) * 100	%	Mensual	Constancias	100%	100%	0	0	Se pueden fijar metas en Analizar mejor la cobertura, sin embargo se presentan evidencias de poder mejorar mejores monitorizabilidad
	297	Atención a migrantes	Atención a migrantes	Estratégico	Eficiencia	(Personas con problemas de atención / Personas con problemas de atención) * 100	%	Anual	Informes	100%	100%	0	0	Se pueden fijar metas en Analizar mejor la cobertura, sin embargo se presentan evidencias de poder mejorar mejores monitorizabilidad
	298	Atención a migrantes	Atención a migrantes	Estratégico	Eficiencia	(Programas deportivos realizados / Programas deportivos reportados) * 100	%	Trimestral	Fuente fotográfica	100%	100%	0	0	Se pueden fijar metas en Analizar mejor la cobertura, sin embargo se presentan evidencias de poder mejorar mejores monitorizabilidad
	299	Atención a migrantes	Atención a migrantes	Estratégico	Eficiencia	(Promociones deportivas realizadas / Promociones deportivas programadas) * 100	%	Trimestral	Propaganda	100%	100%	0	0	Se pueden fijar metas en Analizar mejor la cobertura, sin embargo se presentan evidencias de poder mejorar mejores monitorizabilidad
Desarrollo de actividades deportivas	300	Organización de torneos de fútbol	Organización de torneos de fútbol	Gestión	Eficacia	(Torneos de fútbol realizados / Total de torneos de fútbol programados) * 100	%	Mensual	Evidencia fotográfica	100%	100%	0	0	Se pueden fijar metas en Analizar mejor la cobertura, sin embargo se presentan evidencias de poder mejorar mejores monitorizabilidad
	301	Organización de torneos de voleibol	Organización de torneos de voleibol	Gestión	Eficacia	(Torneos de voleibol realizados / Total de torneos de voleibol programados) * 100	%	Mensual	Evidencia fotográfica	100%	100%	0	0	Se pueden fijar metas en Analizar mejor la cobertura, sin embargo se presentan evidencias de poder mejorar mejores monitorizabilidad
	302	Estrategias deportivas implementadas	Estrategias deportivas implementadas	Gestión	Eficacia	(Estrategias implementadas / Estrategias programadas) * 100	%	Mensual	Reportes internos	100%	100%	0	0	Se pueden fijar metas en Analizar mejor la cobertura, sin embargo se presentan evidencias de poder mejorar mejores monitorizabilidad
	303	Recursos económicos para crear nuevos espacios deportivos	Recursos económicos para crear nuevos espacios deportivos	Estratégico	Eficiencia	(Presupuesto ejercido / presupuesto programado) * 100	%	Trimestral	Salidas	100%	100%	0	0	Se pueden fijar metas en Analizar mejor la cobertura, sin embargo se presentan evidencias de poder mejorar mejores monitorizabilidad
	304	Modernización y acondicionamiento de unidades deportivas	Modernización y acondicionamiento de unidades deportivas	Gestión	Eficiencia	(Modernizaciones y acondicionamientos realizados / Modernizaciones y acondicionamientos programados) * 100	%	Mensual	Reportes internos	100%	100%	0	0	Se pueden fijar metas en Analizar mejor la cobertura, sin embargo se presentan evidencias de poder mejorar mejores monitorizabilidad
305	Mantenimiento de instalaciones deportivas	Mantenimiento de instalaciones deportivas	Gestión	Eficiencia	(Mantenimientos realizados / Mantenimientos programados) * 100	%	Mensual	Reportes internos	100%	100%	0	0	Se pueden fijar metas en Analizar mejor la cobertura, sin embargo se presentan evidencias de poder mejorar mejores monitorizabilidad	





H. AYUNTAMIENTO MUNICIPAL CONSTITUCIONAL DE COYUCA DE CATALÁN, GUERRERO
 REPORTE DE LAS FICHAS DE INDICADORES
 EJERCICIO FISCAL 2021

PROGRAMA MUNICIPAL	UNIDAD RESPONSABLE	NOMBRE DEL INDICADOR	INTERPRETACION	TIPO DE INDICADOR	DIMENSION	FORMULA	UNIDAD DE MEDIDA	FRECUENCIA DE MEDICION	MEDIO DE IDENTIFICACION	LIMITE BASE	METAS OBTENIDAS	PORCENTAJE PENDIENTE DE REALIZACION	FECHAS DE ACTUALIZACION DE REALIZACIONES	COMENTARIOS			
														4.- PARAMETRO DE SEMAFORIZACION	5.- VALOR	6.- CLASIFICACION	
Fomentar los parques y jardines	Dirección de Parques y Jardines	306	Porcentaje de servicios de mantenimiento brindados a parques, áreas verdes y jardines	Estratégico	Eficiencia	$\frac{\text{Servicios de mantenimiento brindados a parques y jardines}}{\text{Total de parques y jardines}} \times 100$	%	Anual	Reportes internos	100%	100%	0%	31/12/2021	1	0	0	Se pueden dar mejor servicio a los parques, en el caso de los jardines, se puede mejorar la calidad de los servicios.
		307	Porcentaje de áreas verdes y jardines con mantenimiento integral	Estratégico	Eficiencia	$\frac{\text{Áreas verdes y jardines con mantenimiento integral}}{\text{Total de áreas verdes y jardines}} \times 100$	%	Trimestral	Reportes internos	100%	100%	0%	31/12/2021	1	0	0	Se pueden dar mejor servicio a los parques, en el caso de los jardines, se puede mejorar la calidad de los servicios.
		308	Porcentaje de mantenimiento integral de parques y jardines	Estratégico	Eficiencia	$\frac{\text{Mantenimiento integral de parques y jardines}}{\text{Total de parques y jardines}} \times 100$	%	Trimestral	Reportes internos	100%	100%	0%	31/12/2021	1	0	0	Se pueden dar mejor servicio a los parques, en el caso de los jardines, se puede mejorar la calidad de los servicios.
		309	Porcentaje de mantenimiento integral de parques y jardines	Gestión	Eficiencia	$\frac{\text{Mantenimiento integral de parques y jardines}}{\text{Total de parques y jardines}} \times 100$	%	Mensual	Evidencia fotográfica	100%	100%	0%	31/12/2021	1	0	0	Se pueden dar mejor servicio a los parques, en el caso de los jardines, se puede mejorar la calidad de los servicios.
		310	Porcentaje de servicios de mantenimiento integral de parques y jardines	Estratégico	Eficiencia	$\frac{\text{Servicios de mantenimiento integral de parques y jardines}}{\text{Total de parques y jardines}} \times 100$	%	Trimestral	Evidencia fotográfica	100%	100%	0%	31/12/2021	1	0	0	Se pueden dar mejor servicio a los parques, en el caso de los jardines, se puede mejorar la calidad de los servicios.
		311	Porcentaje de servicios de mantenimiento integral de parques y jardines	Gestión	Eficiencia	$\frac{\text{Servicios de mantenimiento integral de parques y jardines}}{\text{Total de parques y jardines}} \times 100$	%	Mensual	Reportes internos	100%	100%	0%	31/12/2021	1	0	0	Se pueden dar mejor servicio a los parques, en el caso de los jardines, se puede mejorar la calidad de los servicios.
		312	Porcentaje de acciones de conservación y mantenimiento de parques y jardines	Estratégico	Eficiencia	$\frac{\text{Acciones de conservación y mantenimiento de parques y jardines}}{\text{Total de parques y jardines}} \times 100$	%	Trimestral	Reportes internos	100%	100%	0%	31/12/2021	1	0	0	Se pueden dar mejor servicio a los parques, en el caso de los jardines, se puede mejorar la calidad de los servicios.
		313	Porcentaje de acciones de conservación y mantenimiento de parques y jardines	Gestión	Eficiencia	$\frac{\text{Acciones de conservación y mantenimiento de parques y jardines}}{\text{Total de parques y jardines}} \times 100$	%	Mensual	Evidencia fotográfica	100%	100%	0%	31/12/2021	1	0	0	Se pueden dar mejor servicio a los parques, en el caso de los jardines, se puede mejorar la calidad de los servicios.
		314	Porcentaje de acciones de conservación y mantenimiento de parques y jardines	Estratégico	Eficiencia	$\frac{\text{Acciones de conservación y mantenimiento de parques y jardines}}{\text{Total de parques y jardines}} \times 100$	%	Anual	Reportes internos	100%	100%	0%	31/12/2021	1	0	0	Se pueden dar mejor servicio a los parques, en el caso de los jardines, se puede mejorar la calidad de los servicios.
		315	Porcentaje de acciones de conservación y mantenimiento de parques y jardines	Gestión	Eficiencia	$\frac{\text{Acciones de conservación y mantenimiento de parques y jardines}}{\text{Total de parques y jardines}} \times 100$	%	Trimestral	Encuestas	100%	100%	0%	31/12/2021	1	0	0	Se pueden dar mejor servicio a los parques, en el caso de los jardines, se puede mejorar la calidad de los servicios.
		316	Porcentaje de acciones de conservación y mantenimiento de parques y jardines	Estratégico	Eficiencia	$\frac{\text{Acciones de conservación y mantenimiento de parques y jardines}}{\text{Total de parques y jardines}} \times 100$	%	Trimestral	Reportes internos	100%	100%	0%	31/12/2021	1	0	0	Se pueden dar mejor servicio a los parques, en el caso de los jardines, se puede mejorar la calidad de los servicios.
		317	Porcentaje de acciones de conservación y mantenimiento de parques y jardines	Gestión	Eficiencia	$\frac{\text{Acciones de conservación y mantenimiento de parques y jardines}}{\text{Total de parques y jardines}} \times 100$	%	Mensual	Evidencia fotográfica	100%	100%	0%	31/12/2021	1	0	0	Se pueden dar mejor servicio a los parques, en el caso de los jardines, se puede mejorar la calidad de los servicios.

ESTADOS UNIDOS MEXICANOS

H. AYUNTAMIENTO MUNICIPAL CONSTITUCIONAL DE COYUCA DE CATALÁN, GUERRERO

ORGANISMO INTERNO DE CONTROL

RODRIGUEZ GAMA

2021 - 2024

ESTADOS UNIDOS MEXICANOS

H. AYUNTAMIENTO MUNICIPAL CONSTITUCIONAL DE COYUCA DE CATALÁN, GUERRERO

ORGANISMO INTERNO DE CONTROL

RODRIGUEZ GAMA

2021 - 2024

ESTADOS UNIDOS MEXICANOS

H. AYUNTAMIENTO MUNICIPAL CONSTITUCIONAL DE COYUCA DE CATALÁN, GUERRERO

ORGANISMO INTERNO DE CONTROL

RODRIGUEZ GAMA

2021 - 2024

ESTADOS UNIDOS MEXICANOS

H. AYUNTAMIENTO MUNICIPAL CONSTITUCIONAL DE COYUCA DE CATALÁN, GUERRERO

ORGANISMO INTERNO DE CONTROL

RODRIGUEZ GAMA

2021 - 2024

ESTADOS UNIDOS MEXICANOS

H. AYUNTAMIENTO MUNICIPAL CONSTITUCIONAL DE COYUCA DE CATALÁN, GUERRERO

ORGANISMO INTERNO DE CONTROL

RODRIGUEZ GAMA

2021 - 2024



H. AYUNTAMIENTO MUNICIPAL CONSTITUCIONAL DE COYUCA DE CATALÁN, GUERRERO
 REPORTE DE LAS FICHAS DE INDICADORES
 EJERCICIO FISCAL 2021



PROGRAMA MUNICIPAL	UNIDADES RESPONSABLES	NOMBRE DEL INDICADOR	DEFINICIÓN	TIPO DE INDICADOR	IMPACTACIÓN	FÓRMULA	UNIDAD DE MEDIDA	FRECUENCIA DE MEDICIÓN	MEDIO DE IDENTIFICACIÓN	LINEA BASE	METAS OBTENIDAS	PUNTIERÍA	FECHA DE ACTIVACIÓN DE RESULTADOS	4 - PARAMETRO DE SEÑALIZACIÓN			COMENTARIOS
														7.5.1	7.5.2	7.5.3	
Realizar actividades de gestión.	318	Procentaje de Regularidad procedimientos prestados por de higiene y al servicio de rastro municipal para garantizar las condiciones salubres para el municipio.	Regularizar los procedimientos prestados por de higiene y al servicio de rastro municipal para garantizar las condiciones salubres para el municipio.	Estratégico	Eficiencia	(Procedimientos utilizados / procedimientos programados) * 100	%	Anual	Informes internos	100%	100%	0%	31/12/2021	3	0	0	Se podrán fijar metas en Analizar mejor la expresado, sin embargo se Presentar evidencia de la política manejar mejores monitoreabilidad vivientes
	319	Procentaje de Optimizar el servicio que brinda el Rastro Municipal a las unidades administrativas con calidad e infraestructura para el rastro municipal diferentes espacios.	Optimizar el servicio que brinda el Rastro Municipal a las unidades administrativas con calidad e infraestructura para el rastro municipal diferentes espacios.	Estratégico	Eficiencia	(Poblaciones atendidas / total de poblaciones atendidas) * 100	%	Trimestral	Encuestas	100%	100%	0%	31/12/2021	3	0	0	Se podrán fijar metas en Analizar mejor la expresado, sin embargo se Presentar evidencia de la política manejar mejores monitoreabilidad
	320	Procentaje de Capacitar al personal en buenas prácticas de manufactura para cumplir con la normatividad vigente.	Capacitar al personal en buenas prácticas de manufactura para cumplir con la normatividad vigente.	Estratégico	Eficiencia	(Personal capacitado / total de trabajadores) * 100	%	Trimestral	Comentarios de capacitación	100%	100%	0%	31/12/2021	3	0	0	El indicador va acorde a lo expresado, sin embargo se Presentar evidencia de la política manejar mejores monitoreabilidad
	321	Procentaje de Implementar de capacitaciones al personal de buenas prácticas de manufactura.	Implementar de capacitaciones al personal de buenas prácticas de manufactura.	Gestión	Eficiencia	(Capacitaciones realizadas / sesiones programadas) * 100	%	Mensual	Listas de asistencia	100%	100%	0%	31/12/2021	3	0	0	El indicador va acorde a lo expresado, sin embargo se Presentar evidencia de la política manejar mejores monitoreabilidad
	322	Procentaje de Suficiencia de personal designado para el área de mantenimiento y limpieza del rastro.	Suficiencia de personal designado para el área de mantenimiento y limpieza del rastro.	Gestión	Eficiencia	(Personal contratado / personal programado de contratación) * 100	%	Mensual	Informes internos	100%	100%	0%	31/12/2021	3	0	0	Se podrán fijar metas en Analizar mejor la expresado, sin embargo se Presentar evidencia de la política manejar mejores monitoreabilidad
	323	Procentaje de Gestión de recursos necesarios para adquirir el equipo frente y mejorar la infraestructura.	Gestión de recursos necesarios para adquirir el equipo frente y mejorar la infraestructura.	Estratégico	Economía	(Recuento ejemplar / recuento asignado) * 100	%	Trimestral	Balances	100%	100%	0%	31/12/2021	3	0	0	El indicador va acorde a lo expresado, sin embargo se Presentar evidencia de la política manejar mejores monitoreabilidad
	324	Procentaje de Eficacia al aplicar herramientas y métodos para el servicio de limpieza del área.	Eficacia al aplicar herramientas y métodos para el servicio de limpieza del área.	Gestión	Eficiencia	(Herramientas suministradas / herramientas programadas de suministrar) * 100	%	Mensual	Informes internos	100%	100%	0%	31/12/2021	3	0	0	El indicador va acorde a lo expresado, sin embargo se Presentar evidencia de la política manejar mejores monitoreabilidad



H. AYUNTAMIENTO MUNICIPAL CONSTITUCIONAL DE COYUCA DE CATALÁN, GUERRERO
 SECRETARÍA MUNICIPAL
 2021 - 2024



H. AYUNTAMIENTO MUNICIPAL CONSTITUCIONAL DE COYUCA DE CATALÁN, GUERRERO
 TESORERÍA MUNICIPAL
 2021 - 2024



H. AYUNTAMIENTO MUNICIPAL CONSTITUCIONAL DE COYUCA DE CATALÁN, GUERRERO
 ÓRGANO DE CONTROL INTERNO
 DR. C. RODRIGUEZ RODRIGUEZ GAMA
 CONTRALOR INTERNO



H. AYUNTAMIENTO MUNICIPAL CONSTITUCIONAL DE COYUCA DE CATALÁN, GUERRERO
 PRESIDENCIA MUNICIPAL
 2021 - 2024

H. AYUNTAMIENTO MUNICIPAL CONSTITUCIONAL DE COYUCA DE CATALÁN



2021-2024

GOBIERNO QUE
GARANTIZA
RESULTADOS



H. AYUNTAMIENTO MUNICIPAL
CONSTITUCIONAL DE
COYUCA DE CATALÁN
PRESIDENCIA MUNICIPAL
2021-2024

CUENTA PÚBLICA 2021

4.7. Información de Evaluación del Desempeño

4.7.10. Acciones implementadas por el Órgano de Control Interno municipal, para lo cual deberá presentar evidencia documental respecto a:

e) Dictamen de los indicadores de resultados de fin y propósito de las MIR de los programas analizados, si cumplen con los criterios mínimos de consistencia, pertinencia temática y factibilidad técnica.



DICTAMEN DE LOS INDICADORES DE RESULTADOS

Coyuca de Catalán, Guerrero a 31 de diciembre del 2021

Se analizaron los indicadores de resultados correspondientes a los programas municipales 2021 que llevará acabo el H. Ayuntamiento Municipal Constitucional de Coyuca de Catalán, Guerrero, se cerciora que estos cuentan con los criterios mínimos establecidos (Consistencia, Pertinencia temática y factibilidad técnica.

El H. Ayuntamiento Municipal Constitucional de Coyuca de Catalán cuenta con **324 indicadores** que auxilian en la medición de cumplimiento de los programas municipales establecidos, detallándose el cumplimiento en el *Anexo 1*.

Existe un área de oportunidad en la construcción de los indicadores, pudiendo incorporar mejores variables y definiendo de mejor manera los nombres aumentando la claridad de estos.




Atte.
CP JOLGUER RODRIGUEZ GAMA
CONTRALOR INTERNO





2021-2024

H. AYUNTAMIENTO MUNICIPAL CONSTITUCIONAL DE COYUCA DE CATALÁN, GUERRERO
ANEXO 1
EJERCICIO FISCAL 2021



DATOS INDICADOR

CRITERIOS DE CONSISTENCIA

PROGRAMA MUNICIPAL	NO	UNIDADES RESPONSABLES	NOMBRE DEL INDICADOR	INTERPRETACIÓN	TIPO DE INDICADOR	DIMENSIÓN	FÓRMULA	UNIDAD DE MEDIDA	FRECUENCIA DE MEDICIÓN	MEDIOS DE IDENTIFICACIÓN	¿El indicador es pertinente temáticamente?	¿El indicador es factible técnicamente?
Atención a la ciudadanía.	1	Presidencia Municipal	Porcentaje de aceptación ciudadana	Aceptación ciudadana a la administración municipal	Estratégico	Eficiencia	$(\text{Población con aceptación} / \text{total de población}) * 100$	%	Anual	Encuestas	El indicador no mide de manera neta la competitividad.	El indicador es factible técnicamente debido a que su método de cálculo y medios de verificación son tal que el indicador puede ser estimado con la información con la que cuenta el programa
	2	Presidencia Municipal	Porcentaje de eficiencia administrativa	Administración eficiente y con atención ciudadana	Estratégico	Eficiencia	$(\text{Cumplimiento de objetivos} / \text{total de objetivos}) * 100$	%	Trimestral	Informes internos	El indicador no mide de manera neta la competitividad.	El indicador es factible técnicamente debido a que su método de cálculo y medios de verificación son tal que el indicador puede ser estimado con la información con la que cuenta el programa
	3	Presidencia Municipal	Porcentaje de cumplimiento de actividades	Eficiencia en el cumplimiento de metas Institucionales	Estratégico	Eficiencia	$(\text{Metas cumplidas} / \text{total de metas}) * 100$	%	Trimestral	Informes internos	El indicador no mide de manera neta la competitividad.	El indicador es factible técnicamente debido a que su método de cálculo y medios de verificación son tal que el indicador puede ser estimado con la información con la que cuenta el programa
	4	Presidencia Municipal	Porcentaje del cumplimiento de actividades	Transparencia en cada una de las actividades gubernamentales	Gestión	Eficacia	$(\text{Actividades realizadas} / \text{total de actividades establecidas}) * 100$	%	Mensual	Informes internos	El indicador no mide de manera neta la competitividad.	El indicador es factible técnicamente debido a que su método de cálculo y medios de verificación son tal que el indicador puede ser estimado con la información con la que cuenta el programa
	5	Presidencia Municipal	Porcentaje de informes presentados	Informes de situación actual del H. Ayuntamiento	Gestión	Eficacia	$(\text{Informes presentados} / \text{informes programados de presentación}) * 100$	%	Mensual	Informes internos	El indicador no mide de manera neta la competitividad.	El indicador es factible técnicamente debido a que su método de cálculo y medios de verificación son tal que el indicador puede ser estimado con la información con la que cuenta el programa
	6	Presidencia Municipal	Porcentaje de cumplimiento de actividades	Contribución a la ejecución de un buen gobierno por la mejora en la administración pública	Estratégico	Eficiencia	$(\text{Metas cumplidas} / \text{total de metas}) * 100$	%	Trimestral	Informes internos	El indicador no mide de manera neta la competitividad.	El indicador es factible técnicamente debido a que su método de cálculo y medios de verificación son tal que el indicador puede ser estimado con la información con la que cuenta el programa



Elaboro

C. P. JOAQUÍN RODRÍGUEZ GAMA
ÓRGANO DE CONTROL INTERNO
2021 - 2024



2021-2024

H. AYUNTAMIENTO MUNICIPAL CONSTITUCIONAL DE COYUCA DE CATALÁN, GUERRERO
ANEXO 1
EJERCICIO FISCAL 2021



PROGRAMA MUNICIPAL	NO	UNIDADES RESPONSABLES	NOMBRE DEL INDICADOR	INTERPRETACIÓN	DATOS INDICADOR					CRITERIOS DE CONSISTENCIA		
					TIPO DE INDICADOR	DIMENSIÓN	FÓRMULA	UNIDAD DE MEDIDA	FRECUENCIA DE MEDICIÓN	MEDIOS DE IDENTIFICACIÓN	¿El indicador es pertinente temáticamente?	¿El indicador es factible técnicamente?
Atención a la ciudadanía.	7	Presidencia Municipal	Porcentaje de demandas ciudadanas atendidas	Atención ciudadana	Gestión	Eficacia	$(\text{Demandas ciudadanas atendidas} / \text{total de demandas ciudadanas pendientes de atender}) * 100$	%	Mensual	Informes internos	El indicador no mide de manera neta la competitividad.	El indicador es factible técnicamente debido a que su método de cálculo y medios de verificación son tal que el indicador puede ser estimado con la información con la que cuenta el programa
	8	Presidencia Municipal	Porcentaje de áreas visitadas	Vigilancias a las áreas que conforman el H. Ayuntamiento Municipal	Gestión	Eficacia	$(\text{Áreas visitadas} / \text{áreas pendientes por visitar}) * 100$	%	Mensual	Informes internos	El indicador no mide de manera neta la competitividad	El indicador es factible técnicamente debido a que su método de cálculo y medios de verificación son tal que el indicador puede ser estimado con la información con la que cuenta el programa
Defensa de los intereses patrimoniales del Ayuntamiento	9	Sindicatura Municipal	Porcentaje de áreas que cuentan con inventario verificado	Contribuir a optimizar la estructura orgánica del gobierno municipal, patrimonio y capital humano para eficientar el servicio a la ciudadanía mediante la implementación de esquemas de conservación y cuidado del patrimonio	Estratégico	Eficiencia	$(\text{Áreas que cuentan con inventario realizado} / \text{total de áreas}) * 100$	%	Anual	Informes internos	El indicador no mide de manera neta la competitividad	El indicador es factible técnicamente debido a que su método de cálculo y medios de verificación son tal que el indicador puede ser estimado con la información con la que cuenta el programa
	10	Sindicatura Municipal	Porcentaje de actualización de inventarios	La administración municipal actualiza el inventario del patrimonio municipal	Estratégico	Eficiencia	$(\text{Inventarios realizados} / \text{inventarios programados de realización}) * 100$	%	Trimestral	Papeles de trabajo	El indicador no mide de manera neta la competitividad	El indicador es factible técnicamente debido a que su método de cálculo y medios de verificación son tal que el indicador puede ser estimado con la información con la que cuenta el programa
	11	Sindicatura Municipal	Porcentaje de actualización del sistema para la actualización continua y transparente de patrimonio municipal	Sistema para la actualización continua y transparente de patrimonio municipal	Estratégico	Eficiencia	$(\text{Actualizaciones realizadas} / \text{actualizaciones programadas}) * 100$	%	Trimestral	Informes internos	El indicador no mide de manera neta la competitividad	El indicador es factible técnicamente debido a que su método de cálculo y medios de verificación son tal que el indicador puede ser estimado con la información con la que cuenta el programa



H. AYUNTAMIENTO MUNICIPAL
CONSTITUCIONAL DE
COYUCA DE CATALÁN, GRO.
SINDICATURA
2021 - 2024



H. AYUNTAMIENTO MUNICIPAL
CONSTITUCIONAL DE
COYUCA DE CATALÁN, GRO.
TESORERÍA
MUNICIPAL
2021 - 2024

Elaboró

C.P. JOLGUER RODRIGUEZ GAMA
CONTRALOR INTERNO
2021 - 2024



H. AYUNTAMIENTO MUNICIPAL
CONSTITUCIONAL DE
COYUCA DE CATALÁN, GRO.
PRESIDENCIA MUNICIPAL
2021 - 2024



2021-2024

H. AYUNTAMIENTO MUNICIPAL CONSTITUCIONAL DE COYUCA DE CATALÁN, GUERRERO
ANEXO 1
EJERCICIO FISCAL 2021

GOBIERNO QUE
GARANTIZA
RESULTADOS

PROGRAMA MUNICIPAL	NO	UNIDADES RESPONSABLES	NOMBRE DEL INDICADOR	INTERPRETACIÓN	DATOS INDICADOR					CRITERIOS DE CONSISTENCIA		
					TIPO DE INDICADOR	DIMENSIÓN	FÓRMULA	UNIDAD DE MEDIDA	FRECUENCIA DE MEDICIÓN	MEDIOS DE IDENTIFICACIÓN	¿El indicador es pertinente temáticamente?	¿El indicador es factible técnicamente?
Defensa de los intereses patrimoniales del Ayuntamiento	12	Sindicatura Municipal	Porcentaje de capacitaciones realizadas en manejo de sistema de control patrimonial	Gestionar capacitación del personal para el manejo del sistema para la actualización continua y transparente de patrimonio municipal	Gestión	Eficacia	$(\text{Capacitaciones realizadas} / \text{capacitaciones programadas}) * 100$	%	Mensual	Constancias	El indicador no mide de manera neta la competitividad.	El indicador es factible técnicamente debido a que su método de cálculo y medios de verificación son tal que el indicador puede ser estimado con la información con la que cuenta el programa
	13	Sindicatura Municipal	Porcentaje de bienes patrimoniales asegurados	Mantener asegurados los bienes patrimoniales del ayuntamiento	Gestión	Eficacia	$(\text{Bienes asegurados} / \text{total de bienes}) * 100$	%	Mensual	Informes internos	El indicador no mide de manera neta la competitividad.	El indicador es factible técnicamente debido a que su método de cálculo y medios de verificación son tal que el indicador puede ser estimado con la información con la que cuenta el programa
	14	Sindicatura Municipal	Porcentaje de inventarios realizados	Actualización de inventarios	Gestión	Eficacia	$(\text{Inventarios realizados} / \text{inventarios programados de realización}) * 100$	%	Mensual	Papeles de trabajo	El indicador no mide de manera neta la competitividad.	El indicador es factible técnicamente debido a que su método de cálculo y medios de verificación son tal que el indicador puede ser estimado con la información con la que cuenta el programa
Ejecución, transparencia y rendición de cuentas.	15	Tesorería Municipal	Porcentaje de recurso financiero para un gobierno organizado y responsable	El municipio cuente con el recurso necesario para un gobierno organizado y responsable	Estratégico	Economía	$(\text{Días con financiamiento suficiente} / \text{total de días}) * 100$	%	Anual	Balanza	El indicador no mide de manera neta la competitividad.	El indicador es factible técnicamente debido a que su método de cálculo y medios de verificación son tal que el indicador puede ser estimado con la información con la que cuenta el programa
	16	Tesorería Municipal	Porcentaje de cumplimiento de metas financieras y hacendarias	Manejo adecuado de los recursos públicos	Estratégico	Eficiencia	$(\text{Metas cumplidas} / \text{metas programadas}) * 100$	%	Trimestral	Informes internos	El indicador no mide de manera neta la competitividad.	El indicador es factible técnicamente debido a que su método de cálculo y medios de verificación son tal que el indicador puede ser estimado con la información con la que cuenta el programa
	17	Tesorería Municipal	Porcentaje de medidas implementadas	Eficientes seguimiento a las medidas de control interno	Estratégico	Eficiencia	$(\text{Medidas implementadas} / \text{medidas por implementar}) * 100$	%	Trimestral	Reportes internos	El indicador no mide de manera neta la competitividad.	El indicador es factible técnicamente debido a que su método de cálculo y medios de verificación son tal que el indicador puede ser estimado con la información con la que cuenta el programa



H. AYUNTAMIENTO MUNICIPAL
CONSTITUCIONAL DE
COYUCA DE CATALÁN, GRU.
SINDICATURA
2021 - 2024



H. AYUNTAMIENTO MUNICIPAL
CONSTITUCIONAL DE
COYUCA DE CATALÁN, GRU.
TESORERÍA
MUNICIPAL
2021 - 2024

Elaboró

C.P. JOLGUER RODRIGUEZ GAMA
CONTRALOR INTERNO
2021 - 2024



H. AYUNTAMIENTO MUNICIPAL
CONSTITUCIONAL DE
COYUCA DE CATALÁN, GRU.
ORGANO DE
CONTROL INTERNO
2021 - 2024



H. AYUNTAMIENTO MUNICIPAL
CONSTITUCIONAL DE
COYUCA DE CATALÁN, GRU.
PRESIDENCIA MUNICIPAL
2021 - 2024



2021-2024

H. AYUNTAMIENTO MUNICIPAL CONSTITUCIONAL DE COYUCA DE CATALÁN, GUERRERO
ANEXO 1
EJERCICIO FISCAL 2021



DATOS INDICADOR

CRITERIOS DE CONSISTENCIA

PROGRAMA MUNICIPAL	NO	UNIDADES RESPONSABLES	NOMBRE DEL INDICADOR	INTERPRETACIÓN	TIPO DE INDICADOR	DIMENSIÓN	FÓRMULA	UNIDAD DE MEDIDA	FRECUENCIA DE MEDICIÓN	MEDIOS DE IDENTIFICACIÓN	¿El indicador es pertinente temáticamente?	¿El indicador es factible técnicamente?
Ejecución, transparencia y rendición de cuentas	18	Tesorería Municipal	Cierre de ejercicio 2021	Elaborar cierre de ejercicios contables e información semestral	Gestión	Eficacia	Suma de cierres presentados	%	Mensual	Balanza	El indicador no mide de manera neta la competitividad	El indicador es factible técnicamente debido a que su método de cálculo y medios de verificación son tal que el indicador puede ser estimado con la información con la que cuenta el programa
	19	Tesorería Municipal	Suma de las integraciones mensuales	Integrar el archivo original contable	Gestión	Eficacia	Suma de las integraciones realizadas	%	Mensual	Reportes internos	El indicador no mide de manera neta la competitividad	El indicador es factible técnicamente debido a que su método de cálculo y medios de verificación son tal que el indicador puede ser estimado con la información con la que cuenta el programa
	20	Tesorería Municipal	Porcentaje de financiamiento Otorgado	Financiamiento para la adquisición de recursos materiales, suministros u otras necesidades que surjan	Gestión	Economía	$(\text{Días con financiamiento suficiente} / \text{total de días}) * 100$	%	Mensual	Balanza	El indicador no mide de manera neta la competitividad	El indicador es factible técnicamente debido a que su método de cálculo y medios de verificación son tal que el indicador puede ser estimado con la información con la que cuenta el programa
	21	Tesorería Municipal	Porcentaje de cortes de caja realizados	Presentar mensualmente al Ayuntamiento el corte de caja de la Tesorería Municipal con el visto bueno del Síndico Procurador	Gestión	Eficacia	$(\text{Cortes de caja realizados} / \text{cortes de caja programados}) * 100$	%	Mensual	Informes internos	El indicador no mide de manera neta la competitividad	El indicador es factible técnicamente debido a que su método de cálculo y medios de verificación son tal que el indicador puede ser estimado con la información con la que cuenta el programa
	22	Tesorería Municipal	Porcentaje de informes presentados	Informar permanentemente al Presidente Municipal sobre el estado que guarden las finanzas municipales y en particular sobre las partidas que estén próximas a agotarse	Gestión	Eficacia	$(\text{Informes presentados} / \text{informes programados}) * 100$	%	Mensual	Informes internos	El indicador no mide de manera neta la competitividad	El indicador es factible técnicamente debido a que su método de cálculo y medios de verificación son tal que el indicador puede ser estimado con la información con la que cuenta el programa
	23	Tesorería Municipal	Porcentaje de declaraciones presentadas	Realización de las declaraciones correspondientes	Gestión	Eficacia	$(\text{Declaraciones presentadas} / \text{declaraciones programadas de presentación}) * 100$	%	Mensual	Acuses de presentación	El indicador no mide de manera neta la competitividad	El indicador es factible técnicamente debido a que su método de cálculo y medios de verificación son tal que el indicador puede ser estimado con la información con la que cuenta el programa



Elaboró:
C.P. JOLGUER RODRIGUEZ GAMA
CONTRALOR INTERNO





2021-2024

H. AYUNTAMIENTO MUNICIPAL CONSTITUCIONAL DE COYUCA DE CATALÁN, GUERRERO
ANEXO 1
EJERCICIO FISCAL 2021

GOBIERNO QUE
GARANTIZA
RESULTADOS

PROGRAMA MUNICIPAL	NO	UNIDADES RESPONSABLES	NOMBRE DEL INDICADOR	INTERPRETACIÓN	TIPO DE INDICADOR	DIMENSIÓN	FÓRMULA	UNIDAD DE MEDIDA	FRECUENCIA DE MEDICIÓN	MEDIOS DE IDENTIFICACIÓN	CRITERIOS DE CONSISTENCIA	
											¿El indicador es pertinente temáticamente?	¿El indicador es factible técnicamente?
Ejecución, transparencia y rendición de cuentas.	24	Tesorería Municipal	Porcentaje de financiamiento Otorgado	Pago de los servicios requeridos por el ayuntamiento ya sean recurrentes o esporádicos previamente autorizados	Gestión	Economía	$(\text{Días con financiamiento suficiente} / \text{total de días}) * 100$	%	Mensual	Balanza	El indicador no mide de manera neta la competitividad.	El indicador es factible técnicamente debido a que su método de cálculo y medios de verificación son tal que el indicador puede ser estimado con la información con la que cuenta el programa
Conducción de las políticas de gobierno.	25	Secretaría General	Porcentaje de atención a la ciudadanía	Adecuada coordinación con las diferentes áreas del Ayuntamiento	Estratégico	Eficiencia	$(\text{Número de solicitudes atendidas} / \text{número de solicitudes recibidas}) * 100$	%	Anual	Informes internos	El indicador no mide de manera neta la competitividad	El indicador es factible técnicamente debido a que su método de cálculo y medios de verificación son tal que el indicador puede ser estimado con la información con la que cuenta el programa
	26	Secretaría General	Porcentaje de trámites atendidos	Atención eficiente y oportuna a las demandas ciudadanas y pliegos petitorios de los grupos sociales recibidas.	Estratégico	Eficiencia	$(\text{Número de trámites atendidos} / \text{Número de trámites solicitados}) * 100$	%	Trimestral	Informes internos	El indicador no mide de manera neta la competitividad	El indicador es factible técnicamente debido a que su método de cálculo y medios de verificación son tal que el indicador puede ser estimado con la información con la que cuenta el programa
	27	Secretaría General	Porcentaje de eficiencia en la demanda de servicios.	Contar con recursos humanos, financieros y materiales para atender de manera eficiente la demanda de servicios	Estratégico	Eficiencia	$(\text{Servicios atendidos} / \text{servicios solicitados}) * 100$	%	Trimestral	Informes internos	El indicador no mide de manera neta la competitividad	El indicador es factible técnicamente debido a que su método de cálculo y medios de verificación son tal que el indicador puede ser estimado con la información con la que cuenta el programa
	28	Secretaría General	Porcentaje de documentos realizados	Documentos normativos, jurídicos, procedimientos administrativos y operativos que sustentan la coordinación interna e Interinstitucional	Gestión	Eficacia	$(\text{Número de documentos realizados} / \text{Número de documentos gestionados}) * 100$	%	Mensual	Informes internos	El indicador no mide de manera neta la competitividad	El indicador es factible técnicamente debido a que su método de cálculo y medios de verificación son tal que el indicador puede ser estimado con la información con la que cuenta el programa
	29	Secretaría General	Porcentaje de gestiones y de capacitaciones recibidas, así como las brindadas a servidores municipales.	Coordinación en resoluciones, comisiones y proyectos al interior del Municipio, y la organización de archivos.	Estratégico	Eficiencia	$(\text{Gestiones y capacitaciones recibidas} / \text{gestiones y capacitaciones programadas}) * 100$	%	Trimestral	Constancias	El indicador no mide de manera neta la competitividad	El indicador es factible técnicamente debido a que su método de cálculo y medios de verificación son tal que el indicador puede ser estimado con la información con la que cuenta el programa



H. AYUNTAMIENTO MUNICIPAL
CONSTITUCIONAL DE
COYUCA DE CATALÁN, GUERRERO
SECRETARÍA
2021 - 2024



H. AYUNTAMIENTO MUNICIPAL
CONSTITUCIONAL DE
COYUCA DE CATALÁN, GUERRERO
TESORERÍA
MUNICIPAL
2021 - 2024



Elaboró:
AYUNTAMIENTO MUNICIPAL
CONSTITUCIONAL DE
COYUCA DE CATALÁN, GUERRERO
C.P. JOLGUER RODRIGUEZ GAMAN, GRQ.
ORGANO DE
CONTROL INTERNO
2021 - 2024



H. AYUNTAMIENTO MUNICIPAL
CONSTITUCIONAL DE
COYUCA DE CATALÁN, GUERRERO
PRESIDENCIA MUNICIPAL
2021 - 2024



2021-2024

H. AYUNTAMIENTO MUNICIPAL CONSTITUCIONAL DE COYUCA DE CATALÁN, GUERRERO
ANEXO 1
EJERCICIO FISCAL 2021

GUBIERNO QUE
GARANTIZA
RESULTADOS

DATOS INDICADOR										CRITERIOS DE CONSISTENCIA		
PROGRAMA MUNICIPAL	NO	UNIDADES RESPONSABLES	NOMBRE DEL INDICADOR	INTERPRETACIÓN	TIPO DE INDICADOR	DIMENSIÓN	FÓRMULA	UNIDAD DE MEDIDA	FRECUENCIA DE MEDICIÓN	MEDIOS DE IDENTIFICACIÓN	¿El indicador es pertinente temáticamente?	¿El indicador es factible técnicamente?
Conducción de las políticas de gobierno.	30	Secretaría General	Porcentaje de elaboración de actas de Cabildo a consecuencia de las Sesiones realizadas.	Se cuenta con la información documental de las resoluciones emitidas por el Honorable Cabildo del Municipio.	Gestión	Eficacia	(Número de actas de Cabildo/Número de sesiones realizadas)*100	%	Mensual	Actas	El indicador no mide de manera neta la competitividad.	El indicador es factible técnicamente debido a que su método de cálculo y medios de verificación son tal que el indicador puede ser estimado con la información con la que cuenta el programa
Evaluación de la gestión municipal.	31	Órgano de Control Interno	Porcentaje de metas cumplidas.	Eficiente trabajo del Órgano de Control Interno	Estratégico	Eficiencia	(Metas realizadas / metas programadas) * 100	%	Anual	Reportes internos	El indicador no mide de manera neta la competitividad.	El indicador es factible técnicamente debido a que su método de cálculo y medios de verificación son tal que el indicador puede ser estimado con la información con la que cuenta el programa
	32	Órgano de Control Interno	Porcentaje de seguimiento a programas de control interno	Seguimiento a programas de control interno	Estratégico	Eficiencia	(Seguimientos efectuados / seguimientos programados) * 100	%	Trimestral	Informes internos	El indicador no mide de manera neta la competitividad.	El indicador es factible técnicamente debido a que su método de cálculo y medios de verificación son tal que el indicador puede ser estimado con la información con la que cuenta el programa
	33	Órgano de Control Interno	Porcentaje de seguimientos realizados	Control y seguimiento a los trabajos del órgano de control interno	Estratégico	Eficiencia	(Seguimientos efectuados / seguimientos programados) * 100	%	Trimestral	Informes internos	El indicador no mide de manera neta la competitividad.	El indicador es factible técnicamente debido a que su método de cálculo y medios de verificación son tal que el indicador puede ser estimado con la información con la que cuenta el programa
	34	Órgano de Control Interno	Porcentaje de módulos establecidos	Instalación de un módulo de recepción de quejas y denuncias por incumplimiento de las obligaciones de los servidores públicos.	Gestión	Eficacia	(Módulos establecidos/ módulos programados) * 100	%	Mensual	Informes internos	El indicador no mide de manera neta la competitividad.	El indicador es factible técnicamente debido a que su método de cálculo y medios de verificación son tal que el indicador puede ser estimado con la información con la que cuenta el programa
	35	Órgano de Control Interno	Porcentajes de procedimientos realizados	Elaboración del procedimiento de atención a quejas o denuncias.	Gestión	Eficacia	(Procedimientos realizados / procedimientos programados) * 100	%	Mensual	Manuales	El indicador no mide de manera neta la competitividad.	El indicador es factible técnicamente debido a que su método de cálculo y medios de verificación son tal que el indicador puede ser estimado con la información con la que cuenta el programa

H. AYUNTAMIENTO MUNICIPAL
CONSTITUCIONAL DE
COYUCA DE CATALÁN, GUERRERO
SECRETARÍA
MUNICIPAL
2021 - 2024

H. AYUNTAMIENTO MUNICIPAL
CONSTITUCIONAL DE
COYUCA DE CATALÁN, GUERRERO
TESORERÍA
MUNICIPAL
2021 - 2024

Elaboró
AYUNTAMIENTO MUNICIPAL
CONSTITUCIONAL DE
COYUCA DE CATALÁN, GUERRERO
C.P. JOLGUER RODRIGUEZ GAMA
ORGANISMO DE
CONTROL INTERNO
2021 - 2024

H. AYUNTAMIENTO MUNICIPAL
CONSTITUCIONAL DE
COYUCA DE CATALÁN, GUERRERO
PRESIDENCIA MUNICIPAL
2021 - 2024



2021-2024

H. AYUNTAMIENTO MUNICIPAL CONSTITUCIONAL DE COYUCA DE CATALÁN, GUERRERO
ANEXO 1
EJERCICIO FISCAL 2021

GOBIERNO QUE
GARANTIZA
RESULTADOS

PROGRAMA MUNICIPAL	NO	UNIDADES RESPONSABLES	NOMBRE DEL INDICADOR	INTERPRETACIÓN	DATOS INDICADOR						CRITERIOS DE CONSISTENCIA	
					TIPO DE INDICADOR	DIMENSIÓN	FÓRMULA	UNIDAD DE MEDIDA	FRECUENCIA DE MEDICIÓN	MEDIOS DE IDENTIFICACIÓN	¿El indicador es pertinente temáticamente?	¿El indicador es factible técnicamente?
Evaluación de la gestión municipal.	36	Órgano de Control Interno	Número de quejas atendidas	Dar seguimiento a quejas o denuncias	Gestión	Eficacia	Suma de quejas atendidas	%	Mensual	Reportes internos	El indicador no mide de manera neta la competitividad	El indicador es factible técnicamente debido a que su método de cálculo y medios de verificación son tal que el indicador puede ser estimado con la información con la que cuenta el programa
	37	Órgano de Control Interno	Porcentaje de evaluaciones realizadas	Evaluación de cumplimiento laboral	Gestión	Eficacia	(Evaluaciones realizadas / evaluaciones programadas) * 100	%	Mensual	Reportes internos	El indicador no mide de manera neta la competitividad	El indicador es factible técnicamente debido a que su método de cálculo y medios de verificación son tal que el indicador puede ser estimado con la información con la que cuenta el programa
Gestión de la agenda pública para la gobernabilidad.	38	Sala de Regidores	Porcentaje de personas encuestadas que mencionan estar satisfechas con la expedición e implementación de políticas públicas aprobadas por el cabildo	Contribuir a implementar estrategias que garanticen el orden y eficiencia de la gestión pública municipal, el uso adecuado y transparente de los recursos.	Estratégico	Eficiencia	(Personas encuestadas / total de habitantes) * 100	%	Anual	Encuestas	El indicador no mide de manera neta la competitividad	El indicador es factible técnicamente debido a que su método de cálculo y medios de verificación son tal que el indicador puede ser estimado con la información con la que cuenta el programa
	39	Sala de Regidores	Porcentaje de actualizaciones de normas jurídicas	La administración municipal revisa y actualiza normas jurídicas que dan sustento legal a las actividades del municipio	Estratégico	Eficiencia	(Normas jurídicas actualizadas / normas jurídicas programadas de actualización) * 100	%	Trimestral	Reportes internos	El indicador no mide de manera neta la competitividad	El indicador es factible técnicamente debido a que su método de cálculo y medios de verificación son tal que el indicador puede ser estimado con la información con la que cuenta el programa
	40	Sala de Regidores	Porcentaje de asuntos resueltos en el H. Ayuntamiento.	Oficina de Regidores con mayor capacidad de respuesta para la atención y solución de los asuntos municipales.	Estratégico	Eficiencia	(Asuntos atendidos / asuntos existentes) * 100	%	Trimestral	Bitacora de actividades	El indicador no mide de manera neta la competitividad	El indicador es factible técnicamente debido a que su método de cálculo y medios de verificación son tal que el indicador puede ser estimado con la información con la que cuenta el programa



H. AYUNTAMIENTO MUNICIPAL
CONSTITUCIONAL DE
COYUCA DE CATALÁN, GRQ.
SINDICATURA
2021 - 2024



H. AYUNTAMIENTO MUNICIPAL
CONSTITUCIONAL DE
COYUCA DE CATALÁN, GRQ.
TESORERÍA
MUNICIPAL
2021 - 2024



Elaboró
C.P. JOLGUER RODRIGUEZ
CONTRALOR INTERNO

H. AYUNTAMIENTO MUNICIPAL
CONSTITUCIONAL DE
COYUCA DE CATALÁN, GRQ.
PROGRAMA DE
CONTROL INTERNO
2021 - 2024



H. AYUNTAMIENTO MUNICIPAL
CONSTITUCIONAL DE
COYUCA DE CATALÁN, GRQ.
PRESIDENCIA MUNICIPAL
2021 - 2024



2021-2024


H. AYUNTAMIENTO MUNICIPAL CONSTITUCIONAL DE COYUCA DE CATALÁN, GUERRERO ANEXO 1 EJERCICIO FISCAL 2021



DATOS INDICADOR										CRITERIOS DE CONSISTENCIA		
PROGRAMA MUNICIPAL	NO	UNIDADES RESPONSABLES	NOMBRE DEL INDICADOR	INTERPRETACIÓN	TIPO DE INDICADOR	DIMENSIÓN	FÓRMULA	UNIDAD DE MEDIDA	FRECUENCIA DE MEDICIÓN	MEDIOS DE IDENTIFICACIÓN	¿El indicador es pertinente temáticamente?	¿El indicador es factible técnicamente?
Gestión de la agenda pública para la gobernabilidad.	41	Sala de Regidores	Porcentaje de modificación de reglamentos	Aumento en las políticas públicas en beneficio del municipio	Gestión	Eficacia	$(\text{Número de reglamentos por modificar} / \text{Total de reglamentos existentes}) * 100$	%	Mensual	Dictámenes presentados en sesiones de cabildo	El indicador no mide de manera neta la competitividad	El indicador es factible técnicamente debido a que su método de cálculo y medios de verificación son tal que el indicador puede ser estimado con la información con la que cuenta el programa
	42	Sala de Regidores	Porcentaje de sesiones de cabildo realizadas	Realización de sesiones de cabildo	Estratégico	Eficiencia	$(\text{Sesiones de cabildo realizadas} / \text{Sesiones de cabildo programadas}) * 100$	%	Trimestral	Actas	El indicador no mide de manera neta la competitividad	El indicador es factible técnicamente debido a que su método de cálculo y medios de verificación son tal que el indicador puede ser estimado con la información con la que cuenta el programa
	43	Sala de Regidores	Porcentaje de asistencias a las sesiones de cabildo	Asistencia a las sesiones de cabildo	Gestión	Eficacia	$(\text{Regidores que asisten a la sesión} / \text{total de regidores}) * 100$	%	Mensual	Reportes internos	El indicador no mide de manera neta la competitividad	El indicador es factible técnicamente debido a que su método de cálculo y medios de verificación son tal que el indicador puede ser estimado con la información con la que cuenta el programa
Asesoría y atención a las personas vulnerables.	44	DIF Municipal	Porcentaje de personas atendidas mediante la ejecución de acciones de los programas y servicios	Contribuir al desarrollo social integral de grupos vulnerables mediante la ejecución de acciones de los programas y servicios.	Estratégico	Eficiencia	$(\text{Personas en situación vulnerable beneficiadas por los programas} / \text{total de personas identificadas en el municipio}) * 100$	%	Anual	Apoyos	El indicador no mide de manera neta la competitividad	El indicador es factible técnicamente debido a que su método de cálculo y medios de verificación son tal que el indicador puede ser estimado con la información con la que cuenta el programa
	45	DIF Municipal	Porcentaje de programas de disminución de problemas familiares	Disminución de los problemas en las familias del municipio	Estratégico	Eficiencia	$(\text{Programas realizados} / \text{programas por realizar}) * 100$	%	Trimestral	Reportes internos	El indicador no mide de manera neta la competitividad	El indicador es factible técnicamente debido a que su método de cálculo y medios de verificación son tal que el indicador puede ser estimado con la información con la que cuenta el programa
	46	DIF Municipal	Porcentaje de familias con violencia	Baja violencia en la familia	Estratégico	Eficiencia	$(\text{Familias con violencia} / \text{total de familias en el municipio}) * 100$	%	Trimestral	Reportes internos	El indicador no mide de manera neta la competitividad	El indicador es factible técnicamente debido a que su método de cálculo y medios de verificación son tal que el indicador puede ser estimado con la información con la que cuenta el programa


 H. AYUNTAMIENTO MUNICIPAL
 CONSTITUCIONAL DE
 COYUCA DE CATALÁN, GTO.
 TESORERÍA
 MUNICIPAL
 2021 - 2024


 H. AYUNTAMIENTO MUNICIPAL
 CONSTITUCIONAL DE
 COYUCA DE CATALÁN, GTO.
 TESORERÍA
 MUNICIPAL
 2021 - 2024


 H. AYUNTAMIENTO MUNICIPAL
 CONSTITUCIONAL DE
 COYUCA DE CATALÁN, GTO.
 ORGANISMO
 CONTROL INTERNO
 2021 - 2024

Elaboró
 JOLGUER RODRIGUEZ GAMA


 H. AYUNTAMIENTO MUNICIPAL
 CONSTITUCIONAL DE
 COYUCA DE CATALÁN, GTO.
 PRESIDENCIA MUNICIPAL
 2021 - 2024



2021-2024

H. AYUNTAMIENTO MUNICIPAL CONSTITUCIONAL DE COYUCA DE CATALÁN, GUERRERO
ANEXO 1
EJERCICIO FISCAL 2021



PROGRAMA MUNICIPAL	NO	UNIDADES RESPONSABLES	NOMBRE DEL INDICADOR	INTERPRETACIÓN	DATOS INDICADOR				CRITERIOS DE CONSISTENCIA			
					TIPO DE INDICADOR	DIMENSIÓN	FÓRMULA	UNIDAD DE MEDIDA	FRECUENCIA DE MEDICIÓN	MEDIOS DE IDENTIFICACIÓN	¿El indicador es pertinente temáticamente?	¿El indicador es factible técnicamente?
Asesoría y atención a las personas vulnerables.	47	DIF Municipal	Porcentaje de programas de prevención de embarazos	Disminución de embarazos a temprana edad	Gestión	Eficacia	$(\text{Programas realizados} / \text{programas por realizar}) * 100$	%	Mensual	Reportes internos / Balanza	El indicador no mide de manera neta la competitividad.	El indicador es factible técnicamente debido a que su método de cálculo y medios de verificación son tal que el indicador puede ser estimado con la información con la que cuenta el programa.
	48	DIF Municipal	Porcentaje de pláticas brindadas	Platicas informativas	Gestión	Eficacia	$(\text{Pláticas brindadas} / \text{pláticas programadas}) * 100$	%	Mensual	Informes internos	El indicador no mide de manera neta la competitividad.	El indicador es factible técnicamente debido a que su método de cálculo y medios de verificación son tal que el indicador puede ser estimado con la información con la que cuenta el programa.
	49	DIF Municipal	Porcentaje de campañas realizadas	Campañas de prevención	Gestión	Eficacia	$(\text{Campañas realizadas} / \text{campañas programadas}) * 100$	%	Mensual	Reportes internos	El indicador no mide de manera neta la competitividad.	El indicador es factible técnicamente debido a que su método de cálculo y medios de verificación son tal que el indicador puede ser estimado con la información con la que cuenta el programa.
	50	DIF Municipal	Porcentaje de despensas otorgadas	Entrega de despensas	Gestión	Eficacia	$(\text{Despensas entregadas} / \text{despensas programadas}) * 100$	%	Mensual	Evidencia fotográfica	El indicador no mide de manera neta la competitividad.	El indicador es factible técnicamente debido a que su método de cálculo y medios de verificación son tal que el indicador puede ser estimado con la información con la que cuenta el programa.
	51	DIF Municipal	Porcentaje de adultos mayores beneficiados	Disminución de la vulnerabilidad de los adultos mayores por servicios y apoyos institucionales	Estratégico	Eficiencia	$(\text{Adultos mayores beneficiados} / \text{adultos mayores identificados en el municipio}) * 100$	%	Trimestral	Apoyos	El indicador no mide de manera neta la competitividad.	El indicador es factible técnicamente debido a que su método de cálculo y medios de verificación son tal que el indicador puede ser estimado con la información con la que cuenta el programa.
	52	DIF Municipal	Porcentaje de programas de apoyo	Gestión para apoyos para adultos mayores	Gestión	Eficacia	$(\text{Programas de apoyo otorgados} / \text{programas de apoyo programados}) * 100$	%	Mensual	Evidencia fotográfica	El indicador no mide de manera neta la competitividad.	El indicador es factible técnicamente debido a que su método de cálculo y medios de verificación son tal que el indicador puede ser estimado con la información con la que cuenta el programa.





2021-2024

H. AYUNTAMIENTO MUNICIPAL CONSTITUCIONAL DE COYUCA DE CATALÁN, GUERRERO

ANEXO 1

EJERCICIO FISCAL 2021



DATOS INDICADOR										CRITERIOS DE CONSISTENCIA		
PROGRAMA MUNICIPAL	NO	UNIDADES RESPONSABLES	NOMBRE DEL INDICADOR	INTERPRETACIÓN	TIPO DE INDICADOR	DIMENSIÓN	FÓRMULA	UNIDAD DE MEDIDA	FRECUENCIA DE MEDICIÓN	MEDIOS DE IDENTIFICACIÓN	¿El indicador es pertinente temáticamente?	¿El indicador es factible técnicamente?
Apoyo y asesoría a las diferentes áreas del Ayuntamiento.	53	Coordinación de Política y Buen Gobierno	Tasa de variación en la ejecución de mecanismos e instrumentos de participación social	Contribuir al fortalecimiento de la participación ciudadana en la conformación de políticas públicas municipales mediante mecanismos e instrumentos de participación social	Estratégico	Eficiencia	(Mecanismos e instrumentos de participación social realizados para la conformación de políticas públicas municipales en el año actual/ Mecanismos e instrumentos de participación social realizados para la conformación de políticas públicas municipales en el año anterior) * 100	%	Anual	Buzones de opinión ciudadana	El indicador no mide de manera neta la competitividad	El indicador es factible técnicamente debido a que su método de cálculo y medios de verificación son tal que el indicador puede ser estimado con la información con la que cuenta el programa
	54	Coordinación de Política y Buen Gobierno	Tasa de variación en la participación ciudadana registrada en los mecanismos e instrumentos de participación ciudadana	La población del municipio participa en la conformación de las políticas públicas municipales	Estratégico	Eficiencia	(Participación ciudadana registrada en los mecanismos e instrumentos de participación social para la conformación de políticas públicas municipales en el año actual/ Participación ciudadana registrada en los mecanismos e instrumentos de participación social para la conformación de políticas públicas municipales en el año anterior) * 100	%	Trimestral	Encuestas	El indicador no mide de manera neta la competitividad	El indicador es factible técnicamente debido a que su método de cálculo y medios de verificación son tal que el indicador puede ser estimado con la información con la que cuenta el programa
	55	Coordinación de Política y Buen Gobierno	Porcentaje de demandas ciudadanas para la construcción de políticas públicas municipales	Demandas ciudadanas para la construcción de las políticas públicas municipales registradas	Estratégico	Eficiencia	(Demandas ciudadanas para la construcción de políticas públicas municipales atendidas / Demandas ciudadanas para la construcción de políticas públicas municipales registradas) * 100	%	Trimestral	Registros de demandas	El indicador no mide de manera neta la competitividad	El indicador es factible técnicamente debido a que su método de cálculo y medios de verificación son tal que el indicador puede ser estimado con la información con la que cuenta el programa
	56	Coordinación de Política y Buen Gobierno	Porcentaje de propuestas ciudadanas	Integración de propuestas ciudadanas a las políticas públicas municipales	Gestión	Eficacia	(Propuestas ciudadanas incorporadas a las políticas públicas municipales/ Propuestas ciudadanas recibidas a las políticas públicas municipales) * 100	%	Mensual	Análisis de las propuestas	El indicador no mide de manera neta la competitividad	El indicador es factible técnicamente debido a que su método de cálculo y medios de verificación son tal que el indicador puede ser estimado con la información con la que cuenta el programa
	57	Coordinación de Política y Buen Gobierno	Porcentaje de las políticas públicas municipales	Políticas públicas municipales desarrolladas	Estratégico	Eficiencia	(Políticas públicas municipales realizadas/ políticas públicas municipales programadas) * 100	%	Trimestral	Actas de acuerdos	El indicador no mide de manera neta la competitividad	El indicador es factible técnicamente debido a que su método de cálculo y medios de verificación son tal que el indicador puede ser estimado con la información con la que cuenta el programa



Elaboró

CONTROL INTERNO



2021-2024

H. AYUNTAMIENTO MUNICIPAL CONSTITUCIONAL DE COYUCA DE CATALÁN, GUERRERO

ANEXO 1

EJERCICIO FISCAL 2021



DATOS INDICADOR										CRITERIOS DE CONSISTENCIA		
PROGRAMA MUNICIPAL	NO	UNIDADES RESPONSABLES	NOMBRE DEL INDICADOR	INTERPRETACIÓN	TIPO DE INDICADOR	DIMENSIÓN	FÓRMULA	UNIDAD DE MEDIDA	FRECUENCIA DE MEDICIÓN	MEDIOS DE IDENTIFICACIÓN	¿El indicador es pertinente temáticamente?	¿El indicador es factible técnicamente?
Apoyo y asesoría a las diferentes áreas del Ayuntamiento.	58	Coordinación de Política y Buen Gobierno	Porcentaje de políticas públicas municipales divulgadas en los medios de comunicación institucional	Divulgación de las políticas públicas en los medios de comunicación institucional	Gestión	Eficacia	(Políticas públicas acordadas de divulgar en los medios de comunicación/ Total de políticas públicas municipales de gobierno) * 100	%	Mensual	Publicaciones	El indicador no mide de manera neta la competitividad	El indicador es factible técnicamente debido a que su método de cálculo y medios de verificación son tal que el indicador puede ser estimado con la información con la que cuenta el programa
Transparentar el uso y aplicación de los recursos públicos.	59	Unidad de Transparencia y Acceso a la Información	Porcentaje de confianza en la población	Confianza en el manejo de los recursos públicos	Estratégico	Eficiencia	(Personas que presentan confianza / total de habitantes) * 100	%	Anual	Encuestas	El indicador no mide de manera neta la competitividad	El indicador es factible técnicamente debido a que su método de cálculo y medios de verificación son tal que el indicador puede ser estimado con la información con la que cuenta el programa
	60	Unidad de Transparencia y Acceso a la Información	Porcentaje de cumplimiento a metas de transparencia	Ayuntamiento transparente	Estratégico	Eficiencia	(Metas realizadas / metas establecidas) * 100	%	Trimestral	Informes internos	El indicador no mide de manera neta la competitividad	El indicador es factible técnicamente debido a que su método de cálculo y medios de verificación son tal que el indicador puede ser estimado con la información con la que cuenta el programa
	61	Unidad de Transparencia y Acceso a la Información	Porcentaje de cumplimiento de obligaciones de transparencia	Cumplimiento de las obligaciones de transparencia del ente	Estratégico	Eficiencia	(Obligaciones cumplidas/ obligaciones establecidas) * 100	%	Trimestral	Informes internos	El indicador no mide de manera neta la competitividad	El indicador es factible técnicamente debido a que su método de cálculo y medios de verificación son tal que el indicador puede ser estimado con la información con la que cuenta el programa
	62	Unidad de Transparencia y Acceso a la Información	Porcentaje de metas cumplidas	Eficiencia administrativa	Gestión	Eficacia	(Metas realizadas / metas establecidas) * 100	%	Mensual	Reportes internos	El indicador no mide de manera neta la competitividad	El indicador es factible técnicamente debido a que su método de cálculo y medios de verificación son tal que el indicador puede ser estimado con la información con la que cuenta el programa
	63	Unidad de Transparencia y Acceso a la Información	Porcentaje de información proporcionada / Publicada	Proporcionar la información necesaria a las entidades y plataformas establecidas	Gestión	Eficacia	(Información publicada / información programada de publicación) * 100	%	Mensual	Publicaciones	El indicador no mide de manera neta la competitividad	El indicador es factible técnicamente debido a que su método de cálculo y medios de verificación son tal que el indicador puede ser estimado con la información con la que cuenta el programa



H. AYUNTAMIENTO MUNICIPAL
CONSTITUCIONAL DE
COYUCA DE CATALÁN, GRU.
BANDICATURA
2021 - 2024



H. AYUNTAMIENTO MUNICIPAL
CONSTITUCIONAL DE
COYUCA DE CATALÁN, GRU.
TESORERÍA
MUNICIPAL
2021 - 2024



H. AYUNTAMIENTO MUNICIPAL
CONSTITUCIONAL DE
COYUCA DE CATALÁN, GRU.
C.P. JOLGUER RODRIGUEZ GAMA
ÓRGANO DE
CONTROL INTERNO
2021 - 2024

Elaboró



H. AYUNTAMIENTO MUNICIPAL
CONSTITUCIONAL DE
COYUCA DE CATALÁN, GRU.
PRESIDENCIA MUNICIPAL
2021 - 2024



2021-2024

H. AYUNTAMIENTO MUNICIPAL CONSTITUCIONAL DE COYUCA DE CATALÁN, GUERRERO
ANEXO 1
EJERCICIO FISCAL 2021



PROGRAMA MUNICIPAL	NO	UNIDADES RESPONSABLES	NOMBRE DEL INDICADOR	INTERPRETACIÓN	DATOS INDICADOR					CRITERIOS DE CONSISTENCIA		
					TIPO DE INDICADOR	DIMENSIÓN	FÓRMULA	UNIDAD DE MEDIDA	FRECUENCIA DE MEDICIÓN	MEDIOS DE IDENTIFICACIÓN	¿El indicador es pertinente temáticamente?	¿El indicador es factible técnicamente?
Transparentar el uso y aplicación de los recursos públicos.	64	Unidad de Transparencia y Acceso a la Información	Porcentaje de informes presentados	Informar sobre el manejo de recursos	Gestión	Eficacia	$(\text{Informes presentados} / \text{informes programados}) * 100$	%	Mensual	Informes internos	El indicador no mide de manera neta la competitividad	El indicador es factible técnicamente debido a que su método de cálculo y medios de verificación son tal que el indicador puede ser estimado con la información con la que cuenta el programa
	65	Unidad de Transparencia y Acceso a la Información	Porcentaje de acciones realizadas en materia de transparencia	Cultura de transparencia promovido	Estratégico	Eficiencia	$(\text{Acciones realizadas} / \text{acciones programadas}) * 100$	%	Trimestral	Reporte de actividades	El indicador no mide de manera neta la competitividad	El indicador es factible técnicamente debido a que su método de cálculo y medios de verificación son tal que el indicador puede ser estimado con la información con la que cuenta el programa
	66	Unidad de Transparencia y Acceso a la Información	Porcentaje de campañas realizadas	Realización de campañas para promover la transparencia	Gestión	Eficacia	$(\text{Campañas realizadas} / \text{campañas programadas}) * 100$	%	Mensual	Reporte de actividades	El indicador no mide de manera neta la competitividad	El indicador es factible técnicamente debido a que su método de cálculo y medios de verificación son tal que el indicador puede ser estimado con la información con la que cuenta el programa
	67	Unidad de Transparencia y Acceso a la Información	Porcentaje en el cumplimiento de respuestas a solicitudes de información	Cumplimiento de las solicitudes de información de los sujetos obligados	Gestión	Eficacia	$(\text{Solicitudes contestadas} / \text{solicitudes programadas}) * 100$	%	Mensual	Reporte de actividades	El indicador no mide de manera neta la competitividad	El indicador es factible técnicamente debido a que su método de cálculo y medios de verificación son tal que el indicador puede ser estimado con la información con la que cuenta el programa
Supervisar la aplicación de los recursos públicos.	68	Instancia Técnica de Evaluación	Tasa de variación de las evaluaciones efectuadas al Plan de Desarrollo Municipal	Contribuir a mejorar los procesos de evaluación mediante las evaluaciones al Plan de Desarrollo Municipal	Estratégico	Eficiencia	$(\text{Evaluaciones al Plan de Desarrollo Municipal efectuadas en el año actual} / \text{Evaluaciones al Plan de Desarrollo Municipal efectuadas en el año anterior}) * 100$	%	Anual	Informes de Resultados	El indicador no mide de manera neta la competitividad	El indicador es factible técnicamente debido a que su método de cálculo y medios de verificación son tal que el indicador puede ser estimado con la información con la que cuenta el programa
	69	Instancia Técnica de Evaluación	Tasa de variación de indicadores estratégicos y de gestión implementados en el año	El proyecto PBR presenta los indicadores estratégicos y de gestión para su revisión	Estratégico	Eficiencia	$(\text{Número de indicadores estratégicos y de gestión implementados en el año actual} / \text{Número de indicadores estratégicos y de gestión implementados en el año actual}) * 100$	%	Trimestral	Reportes internos	El indicador no mide de manera neta la competitividad	El indicador es factible técnicamente debido a que su método de cálculo y medios de verificación son tal que el indicador puede ser estimado con la información con la que cuenta el programa



H. AYUNTAMIENTO MUNICIPAL
CONSTITUCIONAL DE
COYUCA DE CATALÁN, GUERRERO
SECRETARÍA DE
2021 - 2024



H. AYUNTAMIENTO MUNICIPAL
CONSTITUCIONAL DE
COYUCA DE CATALÁN, GUERRERO
C.P. JOLGUER RODRIGUEZ GAMA
CONTRALOR INTERNO
ORGANO DE
CONTROL INTERNO
2021 - 2024

Elaboró



H. AYUNTAMIENTO MUNICIPAL
CONSTITUCIONAL DE
COYUCA DE CATALÁN, GUERRERO
PRESIDENCIA MUNICIPAL
2021 - 2024



2021-2024

H. AYUNTAMIENTO MUNICIPAL CONSTITUCIONAL DE COYUCA DE CATALÁN, GUERRERO ANEXO 1 EJERCICIO FISCAL 2021



DATOS INDICADOR

CRITERIOS DE CONSISTENCIA

PROGRAMA MUNICIPAL	NO	UNIDADES RESPONSABLES	NOMBRE DEL INDICADOR	INTERPRETACIÓN	TIPO DE INDICADOR	DIMENSIÓN	FÓRMULA	UNIDAD DE MEDIDA	FRECUENCIA DE MEDICIÓN	MEDIOS DE IDENTIFICACIÓN	¿El indicador es pertinente temáticamente?	¿El indicador es factible técnicamente?
Supervisar la aplicación de los recursos públicos.	70	Instancia Técnica de Evaluación	Porcentaje de matrices de indicadores de resultado adoptadas	Matrices de indicadores de resultados implementados por programas presupuestarios	Estratégico	Eficiencia	$(\text{Matrices de indicadores por resultados adoptados por el Municipio} / \text{Matrices de indicadores por resultados aprobadas}) * 100$	%	Trimestral	Reportes internos	El indicador no mide de manera neta la competitividad.	El indicador es factible técnicamente debido a que su método de cálculo y medios de verificación son tal que el indicador puede ser estimado con la información con la que cuenta el programa
	71	Instancia Técnica de Evaluación	Porcentaje de alineación de formatos del PBR en cumplimiento al Manual de Planeación, programación y presupuestación	Alineación del presupuesto con base en resultados de cumplimiento	Gestión	Eficacia	$(\text{Formatos PBR requisitados} / \text{total de formatos PBR manejados por el ayuntamiento}) * 100$	%	Mensual	Reportes internos	El indicador no mide de manera neta la competitividad	El indicador es factible técnicamente debido a que su método de cálculo y medios de verificación son tal que el indicador puede ser estimado con la información con la que cuenta el programa
	72	Instancia Técnica de Evaluación	Porcentaje de asesorías brindadas en materia de del Sistema de Evaluación del Desempeño Municipal	Orientaciones y asesorías brindadas en materia de del Sistema de Evaluación del Desempeño Municipal	Estratégico	Eficiencia	$(\text{Orientaciones y asesorías brindadas} / \text{orientaciones y asesorías programadas}) * 100$	%	Mensual	Reportes internos	El indicador no mide de manera neta la competitividad.	El indicador es factible técnicamente debido a que su método de cálculo y medios de verificación son tal que el indicador puede ser estimado con la información con la que cuenta el programa
	73	Instancia Técnica de Evaluación	Porcentaje de asesorías en materia de indicadores de desempeño	Asesoría en materia de indicadores de desempeño	Gestión	Eficacia	$(\text{Asesorías en materia de indicadores brindadas} / \text{asesorías en materia de indicadores programadas}) * 100$	%	Mensual	Informes internos	El indicador no mide de manera neta la competitividad	El indicador es factible técnicamente debido a que su método de cálculo y medios de verificación son tal que el indicador puede ser estimado con la información con la que cuenta el programa
Disminuir el índice delictivo para una mejor calidad de vida.	74	Seguridad Pública	Porcentaje de acciones de prevención de conductas delictivas	Contribuir a prevenir conductas delictivas y conservar el orden público en el ámbito de competencia de la policía municipal mediante el fortalecimiento e implementación de operativos, la profesionalización, el mejoramiento de infraestructura y equipamiento	Estratégico	Eficiencia	$(\text{Acciones de prevención de conductas delictivas efectuadas} / \text{acciones de prevención de conductas delictivas programadas}) * 100$	%	Anual	Programas de prevención	El indicador no mide de manera neta la competitividad	El indicador es factible técnicamente debido a que su método de cálculo y medios de verificación son tal que el indicador puede ser estimado con la información con la que cuenta el programa



H. AYUNTAMIENTO MUNICIPAL CONSTITUCIONAL DE COYUCA DE CATALÁN, GUERRERO
2021 - 2024



H. AYUNTAMIENTO MUNICIPAL CONSTITUCIONAL DE COYUCA DE CATALÁN, GUERRERO
TESORERÍA MUNICIPAL
2021 - 2024



H. AYUNTAMIENTO MUNICIPAL CONSTITUCIONAL DE COYUCA DE CATALÁN, GUERRERO
C.P. JOEL GUERRA RODRIGUEZ GAMA
ÓRGANO DE CONTROL INTERNO
2021 - 2024

Elaboró



H. AYUNTAMIENTO MUNICIPAL CONSTITUCIONAL DE COYUCA DE CATALÁN, GUERRERO
PRESIDENCIA MUNICIPAL
2021 - 2024



2021-2024

H. AYUNTAMIENTO MUNICIPAL CONSTITUCIONAL DE COYUCA DE CATALÁN, GUERRERO
ANEXO 1
EJERCICIO FISCAL 2021



DATOS INDICADOR

CRITERIOS DE CONSISTENCIA

PROGRAMA MUNICIPAL	NO	UNIDADES RESPONSABLES	NOMBRE DEL INDICADOR	INTERPRETACIÓN	TIPO DE INDICADOR	DIMENSIÓN	FÓRMULA	UNIDAD DE MEDIDA	FRECUENCIA DE MEDICIÓN	MEDIOS DE IDENTIFICACIÓN	¿El indicador es pertinente temáticamente?	¿El indicador es factible técnicamente?
Disminuir el índice deficiente para una mejor calidad de vida.	75	Seguridad Pública	Porcentaje de acciones de fortalecimiento de capacidades operativas	La administración municipal fortalece las capacidades operativas de la policía	Estratégico	Eficiencia	(Acciones de fortalecimiento de capacidades operativas efectuadas / Acciones de fortalecimiento de capacidades operativas programadas) * 100	%	Trimestral	Informes internos	El indicador no mide de manera neta la competitividad	El indicador es factible técnicamente debido a que su método de cálculo y medios de verificación son tal que el indicador puede ser estimado con la información con la que cuenta el programa
	76	Seguridad Pública	Porcentaje de metas cumplidas	Fortalecimiento, modernización y equipamiento de las instituciones de seguridad pública, a través de la gestión y aplicación de los recursos públicos	Estratégico	Eficiencia	(Metas cumplidas/ metas programadas) * 100	%	Trimestral	Informes internos	El indicador no mide de manera neta la competitividad	El indicador es factible técnicamente debido a que su método de cálculo y medios de verificación son tal que el indicador puede ser estimado con la información con la que cuenta el programa
	77	Seguridad Pública	Porcentaje de adquisición de uniformes y prendas de protección personal	Adquisición de uniformes y prendas de protección personal para elementos de seguridad pública.	Gestión	Eficacia	(Uniformes y prendas de protección personal adquiridos / uniformes y prendas de protección personal programados) * 100	%	Mensual	Evidencia fotográfica	El indicador no mide de manera neta la competitividad	El indicador es factible técnicamente debido a que su método de cálculo y medios de verificación son tal que el indicador puede ser estimado con la información con la que cuenta el programa
	78	Seguridad Pública	Porcentaje de vehículos con mantenimiento	Mantenimiento de parque vehicular	Gestión	Eficacia	(Vehículos con mantenimiento/ total de vehículos) * 100	%	Mensual	Informes internos	El indicador no mide de manera neta la competitividad	El indicador es factible técnicamente debido a que su método de cálculo y medios de verificación son tal que el indicador puede ser estimado con la información con la que cuenta el programa
	79	Seguridad Pública	Porcentaje de personal evaluado	Evaluación de personal de policía	Estratégico	Eficiencia	(Policías evaluados/ total de policías) * 100	%	Trimestral	Evaluaciones	El indicador no mide de manera neta la competitividad	El indicador es factible técnicamente debido a que su método de cálculo y medios de verificación son tal que el indicador puede ser estimado con la información con la que cuenta el programa
	80	Seguridad Pública	Porcentaje de personal capacitado	Realización de capacitaciones de personal	Gestión	Eficacia	(Policías capacitados/ total de policías) * 100	%	Mensual	Constancias	El indicador no mide de manera neta la competitividad	El indicador es factible técnicamente debido a que su método de cálculo y medios de verificación son tal que el indicador puede ser estimado con la información con la que cuenta el programa



Elaboró

C.P. JOE GUER RODRIGUEZ GAMA
CONTRALOR INTERNO
ORGANO DE CONTROL INTERNO
2021 - 2024





2021-2024

H. AYUNTAMIENTO MUNICIPAL CONSTITUCIONAL DE COYUCA DE CATALÁN, GUERRERO
ANEXO 1
EJERCICIO FISCAL 2021

GOBIERNO QUE
GARANTIZA
RESULTADOS

DATOS INDICADOR

CRITERIOS DE CONSISTENCIA

PROGRAMA MUNICIPAL	NO	UNIDADES RESPONSABLES	NOMBRE DEL INDICADOR	INTERPRETACIÓN	TIPO DE INDICADOR	DIMENSIÓN	FÓRMULA	UNIDAD DE MEDIDA	FRECUENCIA DE MEDICIÓN	MEDIOS DE IDENTIFICACIÓN	¿El indicador es pertinente temáticamente?	¿El indicador es factible técnicamente?
Fortalecer los sectores de producción primaria.	81	Dirección de Desarrollo Rural	Porcentaje de acciones implementadas para fomentar las actividades agrícolas y agroindustriales efectuadas	Contribuir al desarrollo humano y económico a través de programas, acciones y apoyos que mejoren la calidad de vida de los habitantes del Municipio.	Estratégico	Eficiencia	$(\text{Acciones realizadas} / \text{acciones programadas de realización}) * 100$	%	Anual	Informes Internos	El indicador no mide de manera neta la competitividad	El indicador es factible técnicamente debido a que su método de cálculo y medios de verificación son tal que el indicador puede ser estimado con la información con la que cuenta el programa.
	82	Dirección de Desarrollo Rural	Porcentaje de avance de inversión	La administración municipal contribuye a fomentar actividades agrícolas y agroindustriales sustentables y sostenibles como pilar de desarrollo económico	Estratégico	Eficiencia	$(\text{Recurso ejercido} / \text{recurso asignado}) * 100$	%	Trimestral	Balanza	El indicador no mide de manera neta la competitividad	El indicador es factible técnicamente debido a que su método de cálculo y medios de verificación son tal que el indicador puede ser estimado con la información con la que cuenta el programa.
	83	Dirección de Desarrollo Rural	Porcentaje de apoyos entregados	Apoyos a productores agrícolas para la adquisición de fertilizantes químicos y orgánicos a bajo precio	Estratégico	Eficiencia	$(\text{Apoyos entregados} / \text{apoyos programados}) * 100$	%	Trimestral	Evidencia fotográfica	El indicador no mide de manera neta la competitividad	El indicador es factible técnicamente debido a que su método de cálculo y medios de verificación son tal que el indicador puede ser estimado con la información con la que cuenta el programa.
	84	Dirección de Desarrollo Rural	Porcentaje de apoyos entregados	Apoyos a productores agrícolas para la adquisición de bultos de semilla a bajo precio	Gestión	Eficacia	$(\text{Apoyos entregados} / \text{apoyos programados}) * 100$	%	Mensual	Evidencia fotográfica	El indicador no mide de manera neta la competitividad	El indicador es factible técnicamente debido a que su método de cálculo y medios de verificación son tal que el indicador puede ser estimado con la información con la que cuenta el programa.
	85	Dirección de Desarrollo Rural	Porcentaje de apoyos entregados	Apoyos a las comunidades en la adquisición de herbicida a bajo precio	Gestión	Eficacia	$(\text{Apoyos entregados} / \text{apoyos programados}) * 100$	%	Mensual	Evidencia fotográfica	El indicador no mide de manera neta la competitividad	El indicador es factible técnicamente debido a que su método de cálculo y medios de verificación son tal que el indicador puede ser estimado con la información con la que cuenta el programa.
	86	Dirección de Desarrollo Rural	Porcentaje de papeles de trabajo realizados	Elaborar un formato de control de entrega de apoyos que evite la duplicidad de entrega	Gestión	Eficacia	$(\text{Papeles de trabajo realizados} / \text{papeles de trabajo programados de realización}) * 100$	%	Trimestral	Formatos autorizados	El indicador no mide de manera neta la competitividad	El indicador es factible técnicamente debido a que su método de cálculo y medios de verificación son tal que el indicador puede ser estimado con la información con la que cuenta el programa.



Elaboró

H. AYUNTAMIENTO MUNICIPAL
CONSTITUCIONAL DE
COYUCA DE CATALÁN, GUERRERO
E.P. JOLGUER RODRIGUEZ GAMA
ÓRGANO DE
CONTROL INTERNO
2021 - 2024



H. AYUNTAMIENTO MUNICIPAL
CONSTITUCIONAL DE
COYUCA DE CATALÁN, GUERRERO
PRESIDENCIA MUNICIPAL
2021 - 2024



2021-2024

H. AYUNTAMIENTO MUNICIPAL CONSTITUCIONAL DE COYUCA DE CATALÁN, GUERRERO
ANEXO 1
EJERCICIO FISCAL 2021



PROGRAMA MUNICIPAL	NO	UNIDADES RESPONSABLES	NOMBRE DEL INDICADOR	INTERPRETACIÓN	DATOS INDICADOR					CRITERIOS DE CONSISTENCIA		
					TIPO DE INDICADOR	DIMENSIÓN	FÓRMULA	UNIDAD DE MEDIDA	FRECUENCIA DE MEDICIÓN	MEDIOS DE IDENTIFICACIÓN	¿El indicador es pertinente temáticamente?	¿El indicador es factible técnicamente?
Fortalecer los sectores de producción primaria.	87	Dirección de Desarrollo Rural	Porcentaje de capacitaciones realizadas	Capacitaciones constantes a los agricultores	Estratégico	Eficiencia	$(\text{Capacitaciones efectuadas} / \text{capacitaciones programadas}) * 100$	%	Trimestral	Informes Internos	El indicador no mide de manera neta la competitividad	El indicador es factible técnicamente debido a que su método de cálculo y medios de verificación son tal que el indicador puede ser estimado con la información con la que cuenta el programa
	88	Dirección de Desarrollo Rural	Porcentaje de pláticas realizadas	Pláticas de fomento a la agricultura	Gestión	Eficacia	$(\text{Pláticas realizadas} / \text{pláticas programadas}) * 100$	%	Mensual	Reportes internos	El indicador no mide de manera neta la competitividad	El indicador es factible técnicamente debido a que su método de cálculo y medios de verificación son tal que el indicador puede ser estimado con la información con la que cuenta el programa
	89	Dirección de Desarrollo Rural	Porcentaje de asesoramientos realizados	Asesoramientos para la realización de proyectos agrícolas	Gestión	Eficacia	$(\text{Asesoramientos brindados} / \text{asesoramientos programados}) * 100$	%	Mensual	Evidencia fotográfica	El indicador no mide de manera neta la competitividad	El indicador es factible técnicamente debido a que su método de cálculo y medios de verificación son tal que el indicador puede ser estimado con la información con la que cuenta el programa
Apoyo a personas vulnerables y garantizar la igualdad de género.	90	Dirección de Participación Social de la Mujer	Porcentaje de mujeres atendidas	Brindar las condiciones que posibiliten la no discriminación, equidad e igualdad de oportunidades y la participación equitativa en la vida política, cultural, económica y social del municipio	Estratégico	Eficiencia	$(\text{Mujeres atendidas} / \text{total de mujeres en el municipio}) * 100$	%	Anual	Informes Internos	El indicador no mide de manera neta la competitividad	El indicador es factible técnicamente debido a que su método de cálculo y medios de verificación son tal que el indicador puede ser estimado con la información con la que cuenta el programa
	91	Dirección de Participación Social de la Mujer	Porcentaje de acciones de asesorías y talleres efectuadas	La administración municipal realiza acciones de protección de los derechos, mediante asistencia social, asesorías y talleres que les permita a los grupos vulnerables superar contingencias que por motivo de conflictos familiares, enfermedades y defunciones se pudieran presentar.	Estratégico	Eficiencia	$(\text{acciones de asesoría y talleres efectuadas} / \text{acciones de asesoría y talleres programados}) * 100$	%	Trimestral	Reportes internos	El indicador no mide de manera neta la competitividad	El indicador es factible técnicamente debido a que su método de cálculo y medios de verificación son tal que el indicador puede ser estimado con la información con la que cuenta el programa



H. AYUNTAMIENTO MUNICIPAL
CONSTITUCIONAL DE
COYUCA DE CATALÁN, GRO.
SINDICATURA
2021 - 2024



H. AYUNTAMIENTO MUNICIPAL
CONSTITUCIONAL DE
COYUCA DE CATALÁN, GRO.
TESORERÍA
MUNICIPAL
2021 - 2024



H. AYUNTAMIENTO MUNICIPAL
CONSTITUCIONAL DE
COYUCA DE CATALÁN, GRO.
ÓRGANO DE CONTROL INTERNO
2021 - 2024

Elaboró
C. P. GUERRO RODRIGUEZ GAMA



H. AYUNTAMIENTO MUNICIPAL
CONSTITUCIONAL DE
COYUCA DE CATALÁN, GRO.
PRESIDENCIA MUNICIPAL
2021 - 2024



2021-2024

H. AYUNTAMIENTO MUNICIPAL CONSTITUCIONAL DE COYUCA DE CATALÁN, GUERRERO ANEXO 1 EJERCICIO FISCAL 2021



DATOS INDICADOR

CRITERIOS DE CONSISTENCIA

PROGRAMA MUNICIPAL	NO	UNIDADES RESPONSABLES	NOMBRE DEL INDICADOR	INTERPRETACIÓN	TIPO DE INDICADOR	DIMENSIÓN	FÓRMULA	UNIDAD DE MEDIDA	FRECUENCIA DE MEDICIÓN	MEDIOS DE IDENTIFICACIÓN	¿El indicador es pertinente temáticamente?	¿El indicador es factible técnicamente?
Apoyo a personas vulnerables y garantizar la igualdad de genero.	92	Dirección de Participación Social de la Mujer	Porcentaje de cursos y talleres impartidos	Conocimiento por parte de las mujeres acerca de sus derechos y quien las protege ante la ley	Estratégico	Eficiencia	(Cursos y talleres impartidos / cursos y talleres programados) * 100	%	Trimestral	Listas de asistencia	El indicador no mide de manera neta la competitividad	El indicador es factible técnicamente debido a que su método de cálculo y medios de verificación son tal que el indicador puede ser estimado con la información con la que cuenta el programa
	93	Dirección de Participación Social de la Mujer	Porcentaje de asesorías brindadas	Suficientes asesorías y generar conferencias, cursos, diplomados o talleres referentes a los derechos humanos de la mujer	Gestión	Eficacia	(Asesorías brindadas / asesorías programadas) * 100	%	Mensual	Listas de asistencia	El indicador no mide de manera neta la competitividad	El indicador es factible técnicamente debido a que su método de cálculo y medios de verificación son tal que el indicador puede ser estimado con la información con la que cuenta el programa
	94	Dirección de Participación Social de la Mujer	Porcentaje de conferencias realizadas	Conferencias relacionadas al desarrollo integral de la mujer	Gestión	Eficacia	(Conferencias realizadas / conferencias programadas) * 100	%	Mensual	Listas de asistencia	El indicador no mide de manera neta la competitividad	El indicador es factible técnicamente debido a que su método de cálculo y medios de verificación son tal que el indicador puede ser estimado con la información con la que cuenta el programa
	95	Dirección de Participación Social de la Mujer	Porcentaje de pláticas realizadas	Pláticas informativas acerca del bienestar, salud, autoestima y violencia familiar	Gestión	Eficacia	(Pláticas realizadas / pláticas programadas) * 100	%	Mensual	Listas de asistencia	El indicador no mide de manera neta la competitividad	El indicador es factible técnicamente debido a que su método de cálculo y medios de verificación son tal que el indicador puede ser estimado con la información con la que cuenta el programa
	96	Dirección de Participación Social de la Mujer	Porcentaje de asesoramientos prestados	Asesoramiento a mujeres que sufran algún tipo de violencia, discriminación o problemáticas que afecte su calidad de vida	Gestión	Eficacia	(Asesoramientos prestados / pláticas programadas) * 100	%	Mensual	Reportes internos	El indicador no mide de manera neta la competitividad	El indicador es factible técnicamente debido a que su método de cálculo y medios de verificación son tal que el indicador puede ser estimado con la información con la que cuenta el programa
	97	Dirección de Participación Social de la Mujer	Porcentaje de capacitaciones efectuadas	Capacitar en diferentes oficios para que la mujer pueda generar su propio fuente de ingreso	Gestión	Eficacia	(Capacitaciones efectuadas / capacitaciones programadas) * 100	%	Mensual	Constancias	El indicador no mide de manera neta la competitividad	El indicador es factible técnicamente debido a que su método de cálculo y medios de verificación son tal que el indicador puede ser estimado con la información con la que cuenta el programa

H. AYUNTAMIENTO MUNICIPAL
CONSTITUCIONAL DE
COYUCA DE CATALÁN, GRO.
SINDICATURA
2021 - 2024

H. AYUNTAMIENTO MUNICIPAL
CONSTITUCIONAL DE
COYUCA DE CATALÁN, GRO.
TESORERÍA
MUNICIPAL
2021 - 2024

H. AYUNTAMIENTO MUNICIPAL
CONSTITUCIONAL DE
COYUCA DE CATALÁN, GRO.
ORGANO DE
CONTROL INTERNO
2021 - 2024

H. AYUNTAMIENTO MUNICIPAL
CONSTITUCIONAL DE
COYUCA DE CATALÁN, GRO.
PRESIDENCIA MUNICIPAL
2021 - 2024

Elaboro

DR. JOLGUER RODRIGUEZ GAMA



2021-2024

H. AYUNTAMIENTO MUNICIPAL CONSTITUCIONAL DE COYUCA DE CATALÁN, GUERRERO
ANEXO 1
EJERCICIO FISCAL 2021



DATOS INDICADOR

CRITERIOS DE CONSISTENCIA

PROGRAMA MUNICIPAL	NO	UNIDADES RESPONSABLES	NOMBRE DEL INDICADOR	INTERPRETACIÓN	TIPO DE INDICADOR	DIMENSIÓN	FÓRMULA	UNIDAD DE MEDIDA	FRECUENCIA DE MEDICIÓN	MEDIOS DE IDENTIFICACIÓN	¿El indicador es pertinente temáticamente?	¿El indicador es factible técnicamente?
Mejorar la cultura vial para la prevención de accidentes.	98	Tránsito Municipal	Porcentaje de disminución de accidentes	Disminución de accidentes	Estratégico	Eficiencia	$(\text{Accidentes 2020} / \text{accidentes 2021}) * 100$	%	Anual	Reportes estadísticos	El indicador no mide de manera neta la competitividad.	El indicador es factible técnicamente debido a que su método de cálculo y medios de verificación son tal que el indicador puede ser estimado con la información con la que cuenta el programa
	99	Tránsito Municipal	Porcentaje de metas completadas	Tránsito vial adecuado	Estratégico	Eficiencia	$(\text{Metas completadas} / \text{metas programadas}) * 100$	%	Trimestral	Informes internos	El indicador no mide de manera neta la competitividad.	El indicador es factible técnicamente debido a que su método de cálculo y medios de verificación son tal que el indicador puede ser estimado con la información con la que cuenta el programa
	100	Tránsito Municipal	Porcentaje de medidas de control vial	Control vial	Estratégico	Eficiencia	$(\text{Medidas de control vial implementadas} / \text{medidas de control vial programadas}) * 100$	%	Trimestral	Informes internos	El indicador no mide de manera neta la competitividad.	El indicador es factible técnicamente debido a que su método de cálculo y medios de verificación son tal que el indicador puede ser estimado con la información con la que cuenta el programa
	101	Tránsito Municipal	Porcentaje de análisis realizados	Elaboración de un análisis de identificación de zonas con mayor índice de faltas al reglamento de tránsito	Gestión	Eficacia	$(\text{Análisis realizados} / \text{análisis programados}) * 100$	%	Mensual	Reportes internos	El indicador no mide de manera neta la competitividad.	El indicador es factible técnicamente debido a que su método de cálculo y medios de verificación son tal que el indicador puede ser estimado con la información con la que cuenta el programa
	102	Tránsito Municipal	Porcentaje de inspecciones realizadas	Inspecciones de respeto vial	Gestión	Eficacia	$(\text{Inspecciones realizadas} / \text{inspecciones programadas}) * 100$	%	Mensual	Reportes internos	El indicador no mide de manera neta la competitividad.	El indicador es factible técnicamente debido a que su método de cálculo y medios de verificación son tal que el indicador puede ser estimado con la información con la que cuenta el programa
	103	Tránsito Municipal	Porcentaje de señalamientos colocados/renovados	Colocación o renovación de señalamientos	Gestión	Eficacia	$(\text{Señalamientos colocados} / \text{señalamientos programados de instalación}) * 100$	%	Mensual	Reportes internos	El indicador no mide de manera neta la competitividad.	El indicador es factible técnicamente debido a que su método de cálculo y medios de verificación son tal que el indicador puede ser estimado con la información con la que cuenta el programa



H. AYUNTAMIENTO MUNICIPAL
CONSTITUCIONAL DE
COYUCA DE CATALÁN, GRO.
SINDICATURA
2021 - 2024



H. AYUNTAMIENTO MUNICIPAL
CONSTITUCIONAL DE
COYUCA DE CATALÁN, GRO.
TESORERÍA
MUNICIPAL
2021 - 2024



H. AYUNTAMIENTO MUNICIPAL
CONSTITUCIONAL DE
COYUCA DE CATALÁN, GRO.
C.P. JOAQUÍN RODRIGUEZ GAMA
ÓRGANO DE CONTROLADOR INTERNO
CONTROL INTERNO
2021 - 2024

Elaboró



H. AYUNTAMIENTO MUNICIPAL
CONSTITUCIONAL DE
COYUCA DE CATALÁN, GRO.
PRESIDENCIA MUNICIPAL
2021 - 2024



2021-2024

H. AYUNTAMIENTO MUNICIPAL CONSTITUCIONAL DE COYUCA DE CATALÁN, GUERRERO
ANEXO 1
EJERCICIO FISCAL 2021

GOBIERNO QUE
GARANTIZA
RESULTADOS

PROGRAMA MUNICIPAL	NO	UNIDADES RESPONSABLES	NOMBRE DEL INDICADOR	INTERPRETACIÓN	DATOS INDICADOR				CRITERIOS DE CONSISTENCIA			
					TIPO DE INDICADOR	DIMENSIÓN	FÓRMULA	UNIDAD DE MEDIDA	FRECUENCIA DE MEDICIÓN	MEDIOS DE IDENTIFICACIÓN	¿El indicador es pertinente temáticamente?	¿El indicador es factible técnicamente?
Mejorar la cultura vial para la prevención de accidentes.	104	Tránsito Municipal	Porcentaje de retenes realizados	Retenes para identificación de conductores alcoholizados	Gestión	Eficacia	$(\text{Retenes realizados} / \text{retenes programados}) * 100$	%	Mensual	Reportes internos	El indicador no mide de manera neta la competitividad	El indicador es factible técnicamente debido a que su método de cálculo y medios de verificación son tal que el indicador puede ser estimado con la información con la que cuenta el programa
	105	Tránsito Municipal	Porcentaje de perfiles de puesto actualizados	Elaboración de perfiles de puesto	Gestión	Eficacia	$(\text{Perfiles de puesto actualizados} / \text{total de perfiles de puesto}) * 100$	%	Mensual	Reportes internos	El indicador no mide de manera neta la competitividad	El indicador es factible técnicamente debido a que su método de cálculo y medios de verificación son tal que el indicador puede ser estimado con la información con la que cuenta el programa
	106	Tránsito Municipal	Porcentaje de buzones colocados	Colocación de buzones de atención	Gestión	Eficacia	$(\text{Buzones colocados} / \text{buzones programados de colocación}) * 100$	%	Mensual	Reportes internos	El indicador no mide de manera neta la competitividad	El indicador es factible técnicamente debido a que su método de cálculo y medios de verificación son tal que el indicador puede ser estimado con la información con la que cuenta el programa
	107	Tránsito Municipal	Porcentaje de equipo adquirido	Modernización del equipo de trabajo	Gestión	Eficacia	$(\text{Equipo adquirido} / \text{equipo programado por adquirir}) * 100$	%	Mensual	Reportes internos	El indicador no mide de manera neta la competitividad	El indicador es factible técnicamente debido a que su método de cálculo y medios de verificación son tal que el indicador puede ser estimado con la información con la que cuenta el programa
	108	Tránsito Municipal	Porcentaje de cumplimiento de las normas viales	Cumplimiento de las normas viales por la población obtenidas	Estratégico	Eficiencia	$(\text{Normatividad aplicada} / \text{total de normatividad}) * 100$	%	Trimestral	Reportes internos	El indicador no mide de manera neta la competitividad	El indicador es factible técnicamente debido a que su método de cálculo y medios de verificación son tal que el indicador puede ser estimado con la información con la que cuenta el programa
	109	Tránsito Municipal	Porcentaje de los niveles de conocimiento de normas viales	Conocimiento de las normas viales por parte de la población	Gestión	Eficacia	$(\text{Personas con conocimiento de normas viales} / \text{total de habitantes}) * 100$	%	Mensual	Reportes internos	El indicador no mide de manera neta la competitividad	El indicador es factible técnicamente debido a que su método de cálculo y medios de verificación son tal que el indicador puede ser estimado con la información con la que cuenta el programa



H. AYUNTAMIENTO MUNICIPAL
CONSTITUCIONAL DE
COYUCA DE CATALÁN, GUERRERO
SINDICATURA
2021 - 2024



H. AYUNTAMIENTO MUNICIPAL
CONSTITUCIONAL DE
COYUCA DE CATALÁN, GUERRERO
TESORERÍA
MUNICIPAL
2021 - 2024



H. AYUNTAMIENTO MUNICIPAL
CONSTITUCIONAL DE
COYUCA DE CATALÁN, GUERRERO
C.P. JOEL GUERRERO RODRIGUEZ GAMA
ORGANO DE
CONTROL INTERNO
2021 - 2024

Elaboró



H. AYUNTAMIENTO MUNICIPAL
CONSTITUCIONAL DE
COYUCA DE CATALÁN, GUERRERO
PRESIDENCIA MUNICIPAL
2021 - 2024



2021-2024

H. AYUNTAMIENTO MUNICIPAL CONSTITUCIONAL DE COYUCA DE CATALÁN, GUERRERO ANEXO 1 EJERCICIO FISCAL 2021



GOBIERNO QUE
GARANTIZA
RESULTADOS

DATOS INDICADOR

CRITERIOS DE CONSISTENCIA

PROGRAMA MUNICIPAL	NO	UNIDADES RESPONSABLES	NOMBRE DEL INDICADOR	INTERPRETACIÓN	TIPO DE INDICADOR	DIMENSIÓN	FÓRMULA	UNIDAD DE MEDIDA	FRECUENCIA DE MEDICIÓN	MEDIOS DE IDENTIFICACIÓN	¿El indicador es pertinente temáticamente?	¿El indicador es factible técnicamente?
Ejecutar la recaudación de Ingresos.	110	Dirección de Catastro	Porcentaje de incremento de recurso	Buena administración de recurso	Estratégico	Economía	$(\text{Ingresos obtenidos} / \text{ingresos estimados}) * 100$	%	Anual	Balanza	El indicador no mide de manera neta la competitividad.	El indicador es factible técnicamente debido a que su método de cálculo y medios de verificación son tal que el indicador puede ser estimado con la información con la que cuenta el programa
	111	Dirección de Catastro	Porcentaje de medidas implementadas	Medidas de control en catastro	Estratégico	Eficiencia	$(\text{Medidas de control establecida} / \text{medidas de control programadas de establecimiento}) * 100$	%	Trimestral	Informes internos	El indicador no mide de manera neta la competitividad	El indicador es factible técnicamente debido a que su método de cálculo y medios de verificación son tal que el indicador puede ser estimado con la información con la que cuenta el programa
	112	Dirección de Catastro	Porcentaje de eficiencia en la recaudación del impuesto predial	Eficiencia en la recaudación del impuesto predial del municipio	Estratégico	Eficiencia	$(\text{Metas cumplidas} / \text{metas establecidas}) * 100$	%	Trimestral	Informes internos	El indicador no mide de manera neta la competitividad	El indicador es factible técnicamente debido a que su método de cálculo y medios de verificación son tal que el indicador puede ser estimado con la información con la que cuenta el programa
	113	Dirección de Catastro	Porcentaje de personas Atendidas	Suministrar, difundir y facilitar el acceso a la información catastral a los ciudadanos.	Gestión	Eficacia	$(\text{Personas atendidas} / \text{personas solicitantes}) * 100$	%	Mensual	Reportes internos	El indicador no mide de manera neta la competitividad	El indicador es factible técnicamente debido a que su método de cálculo y medios de verificación son tal que el indicador puede ser estimado con la información con la que cuenta el programa
	114	Dirección de Catastro	Tabla de Valores	Actualizar las tablas de valores	Gestión	Eficacia	Suma de actualizaciones	%	Mensual	Tabla de valores	El indicador no mide de manera neta la competitividad	El indicador es factible técnicamente debido a que su método de cálculo y medios de verificación son tal que el indicador puede ser estimado con la información con la que cuenta el programa
	115	Dirección de Catastro	Impuesto predial estimado	Determinar y gestionar el cobro del impuesto predial	Gestión	Eficacia	Suma de determinaciones	%	Mensual	Informes internos	El indicador no mide de manera neta la competitividad	El indicador es factible técnicamente debido a que su método de cálculo y medios de verificación son tal que el indicador puede ser estimado con la información con la que cuenta el programa

ESTADOS UNIDOS MEXICANOS

 H. AYUNTAMIENTO MUNICIPAL
 CONSTITUCIONAL DE
 COYUCA DE CATALÁN, GRO.
 GOBIERNO QUE GARANTIZA RESULTADOS
 2021 - 2024

ESTADOS UNIDOS MEXICANOS

 H. AYUNTAMIENTO MUNICIPAL
 CONSTITUCIONAL DE
 COYUCA DE CATALÁN, GRO.
 TESORERIA MUNICIPAL
 2021 - 2024

ESTADOS UNIDOS MEXICANOS

 H. AYUNTAMIENTO MUNICIPAL
 CONSTITUCIONAL DE
 COYUCA DE CATALÁN, GRO.
 ÓRGANO DE CONTROL INTERNO
 2021 - 2024
 Elaboro
 C.P. JOGUER RODRIGUEZ GAMA
 CONTROLADOR INTERNO

ESTADOS UNIDOS MEXICANOS

 H. AYUNTAMIENTO MUNICIPAL
 CONSTITUCIONAL DE
 COYUCA DE CATALÁN, GRO.
 PRESIDENCIA MUNICIPAL
 2021 - 2024



2021-2024

H. AYUNTAMIENTO MUNICIPAL CONSTITUCIONAL DE COYUCA DE CATALÁN, GUERRERO
ANEXO 1
EJERCICIO FISCAL 2021



PROGRAMA MUNICIPAL	NO	UNIDADES RESPONSABLES	NOMBRE DEL INDICADOR	DATOS INDICADOR						CRITERIOS DE CONSISTENCIA		
				INTERPRETACIÓN	TIPO DE INDICADOR	DIMENSIÓN	FÓRMULA	UNIDAD DE MEDIDA	FRECUENCIA DE MEDICIÓN	MEDIOS DE IDENTIFICACIÓN	¿El indicador es pertinente temáticamente?	¿El indicador es factible técnicamente?
Ejecutar la recaudación de ingresos.	116	Dirección de Catastro	Porcentaje de constancias Elaboradas	Elaboración de constancias de no adeudo	Gestión	Eficacia	$(\text{Constancias elaboradas} / \text{constancias programadas}) * 100$	%	Mensual	Informes internos	El indicador no mide de manera neta la competitividad	El indicador es factible técnicamente debido a que su método de cálculo y medios de verificación son tal que el indicador puede ser estimado con la información con la que cuenta el programa
	117	Dirección de Catastro	Porcentaje de documentos y/o planos (trámites) recibidos que modifican el padrón catastral	Información estadística de ubicación de predios	Estratégico	Eficiencia	$(\text{Documentos y/o planos recibidos} / \text{Documentos y/o planos estimados}) * 100$	%	Trimestral	Padrón Catastral	El indicador no mide de manera neta la competitividad	El indicador es factible técnicamente debido a que su método de cálculo y medios de verificación son tal que el indicador puede ser estimado con la información con la que cuenta el programa
	118	Dirección de Catastro	Porcentaje de trámites y servicios registrales otorgados en el plazo legal	Agilidad en los trámites y servicios registrales	Gestión	Eficacia	$(\text{Trámites y servicios otorgados} / \text{trámites y servicios programados}) * 100$	%	Mensual	Reportes internos	El indicador no mide de manera neta la competitividad	El indicador es factible técnicamente debido a que su método de cálculo y medios de verificación son tal que el indicador puede ser estimado con la información con la que cuenta el programa
	119	Dirección de Catastro	Porcentaje de documentos y/o planos aprobados (trámites)	Eficiente identificación y verificación de predios	Gestión	Eficacia	$(\text{Documentos y/o planos aprobados} / \text{Documentos y/o planos programados para aprobación}) * 100$	%	Mensual	Reportes internos	El indicador no mide de manera neta la competitividad	El indicador es factible técnicamente debido a que su método de cálculo y medios de verificación son tal que el indicador puede ser estimado con la información con la que cuenta el programa
Realizar una administración adecuada de los recursos humanos, materiales y financ	120	Oficialía Mayor	Porcentaje de satisfacción de los ciudadanos por la eficiencia y gestión de servicios prestados por los servidores	Contribuir al aumento de la positiva percepción de los ciudadanos hacia la administración pública municipal por la eficiencia en la ejecución de actividades y servicios prestados por los servidores públicos	Estratégico	Eficiencia	$(\text{Población satisfecha} / \text{población total}) * 100$	%	Anual	Encuestas	El indicador no mide de manera neta la competitividad	El indicador es factible técnicamente debido a que su método de cálculo y medios de verificación son tal que el indicador puede ser estimado con la información con la que cuenta el programa
	121	Oficialía Mayor	Porcentaje de eficiencia y eficacia en el manejo de recursos para la ejecución de las funciones públicas	Eficiencia en la ejecución de sus funciones públicas asignadas para el buen desempeño del Municipio	Estratégico	Eficiencia	$(\text{Metas cumplidas} / \text{metas establecidas}) * 100$	%	Trimestral	Reportes internos	El indicador no mide de manera neta la competitividad	El indicador es factible técnicamente debido a que su método de cálculo y medios de verificación son tal que el indicador puede ser estimado con la información con la que cuenta el programa

H. AYUNTAMIENTO MUNICIPAL
CONSTITUCIONAL DE
COYUCA DE CATALÁN, GRO.
SINDICATURA
2021 - 2024

H. AYUNTAMIENTO MUNICIPAL
CONSTITUCIONAL DE
COYUCA DE CATALÁN, GRO.
TESORERÍA
MUNICIPAL
2021 - 2024

H. AYUNTAMIENTO MUNICIPAL
CONSTITUCIONAL DE
COYUCA DE CATALÁN, GRO.
ÓRGANO CENTRAL DE
CONTROL INTERNO
2021 - 2024

H. AYUNTAMIENTO MUNICIPAL
CONSTITUCIONAL DE
COYUCA DE CATALÁN, GRO.
PRESIDENCIA MUNICIPAL
2021 - 2024

Elaboró

C. P. J. QUISPE RODRIGUEZ GAMA



2021-2024

H. AYUNTAMIENTO MUNICIPAL CONSTITUCIONAL DE COYUCA DE CATALÁN, GUERRERO ANEXO 1 EJERCICIO FISCAL 2021



DATOS INDICADOR											CRITERIOS DE CONSISTENCIA	
PROGRAMA MUNICIPAL	NO	UNIDADES RESPONSABLES	NOMBRE DEL INDICADOR	INTERPRETACIÓN	TIPO DE INDICADOR	DIMENSIÓN	FÓRMULA	UNIDAD DE MEDIDA	FRECUENCIA DE MEDICIÓN	MEDIOS DE IDENTIFICACIÓN	¿El indicador es pertinente temáticamente?	¿El indicador es factible técnicamente?
Realizar una administración adecuada de los recursos humanos, materiales y financieros	122	Oficialía Mayor	Porcentaje de actividades encaminadas al manejo de recursos elaboradas	Eficiencia en los mecanismos del manejo de recursos humanos, suministro de materiales y servicios generales	Estratégico	Eficiencia	(Actividades para el mejoramiento de manejo de recursos elaboradas / actividades para el manejo de recursos programadas) * 100	%	Trimestral	Avance de POA	El indicador no mide de manera neta la competitividad	El indicador es factible técnicamente debido a que su método de cálculo y medios de verificación son tal que el indicador puede ser estimado con la información con la que cuenta el programa
	123	Oficialía Mayor	Porcentaje de presupuesto ejercido	Eficiente asignación presupuestal para adquisición y manejo de recursos	Gestión	Economía	(Presupuesto ejercido / presupuesto asignado) * 100	%	Trimestral	Balanza	El indicador no mide de manera neta la competitividad	El indicador es factible técnicamente debido a que su método de cálculo y medios de verificación son tal que el indicador puede ser estimado con la información con la que cuenta el programa
	124	Oficialía Mayor	Total de medidas de control implementadas	Contar con medidas de control interno (procedimientos, manuales, etc...)	Gestión	Eficacia	Suma de medidas de control implementadas	%	Mensual	Reportes Internos	El indicador no mide de manera neta la competitividad	El indicador es factible técnicamente debido a que su método de cálculo y medios de verificación son tal que el indicador puede ser estimado con la información con la que cuenta el programa
	125	Oficialía Mayor	Porcentaje de documentos elaborados	Diseñar, coordinar e implementar las normas, políticas y criterios que en materia de administración interna	Gestión	Eficacia	(Documentos elaborados / documentos programados de elaboración) * 100	%	Mensual	Normalidad	El indicador no mide de manera neta la competitividad	El indicador es factible técnicamente debido a que su método de cálculo y medios de verificación son tal que el indicador puede ser estimado con la información con la que cuenta el programa
	126	Oficialía Mayor	Porcentaje de efectividad en los procesos de reclutamiento y selección del personal	Implementación de un sistema para contratación y selección del personal	Gestión	Eficacia	(Procesos elaborados/ procesos programados de elaboración) * 100	%	Mensual	Informes internos	El indicador no mide de manera neta la competitividad	El indicador es factible técnicamente debido a que su método de cálculo y medios de verificación son tal que el indicador puede ser estimado con la información con la que cuenta el programa
	127	Oficialía Mayor	Porcentaje de políticas elaboradas	Formulación de políticas de condiciones de trabajo generales	Gestión	Eficacia	(Políticas elaboradas / políticas programadas de elaboración) * 100	%	Mensual	Informes internos	El indicador no mide de manera neta la competitividad	El indicador es factible técnicamente debido a que su método de cálculo y medios de verificación son tal que el indicador puede ser estimado con la información con la que cuenta el programa



H. AYUNTAMIENTO MUNICIPAL CONSTITUCIONAL DE COYUCA DE CATALÁN, GRO. SINDICATURA 2021 - 2024



H. AYUNTAMIENTO MUNICIPAL CONSTITUCIONAL DE COYUCA DE CATALÁN, GRO. TESORERÍA MUNICIPAL 2021 - 2024



H. AYUNTAMIENTO MUNICIPAL CONSTITUCIONAL DE COYUCA DE CATALÁN, GRO. ORGANISMO DE CONTROL INTERNO 2021 - 2024

Elaboró



H. AYUNTAMIENTO MUNICIPAL CONSTITUCIONAL DE COYUCA DE CATALÁN, GRO. PRESIDENCIA MUNICIPAL 2021 - 2024



2021-2024

H. AYUNTAMIENTO MUNICIPAL CONSTITUCIONAL DE COYUCA DE CATALÁN, GUERRERO
ANEXO 1
EJERCICIO FISCAL 2021



PROGRAMA MUNICIPAL	NO	UNIDADES RESPONSABLES	NOMBRE DEL INDICADOR	INTERPRETACIÓN	TIPO DE INDICADOR	DIMENSIÓN	FÓRMULA	UNIDAD DE MEDIDA	FRECUENCIA DE MEDICIÓN	MEDIOS DE IDENTIFICACIÓN	CRITERIOS DE CONSISTENCIA	
											¿El indicador es pertinente temáticamente?	¿El indicador es factible técnicamente?
Realizar una administración adecuada de los recursos humanos, materiales y financieros	128	Oficialía Mayor	Porcentaje de papeles de trabajo realizados	Elaboración de papeles de trabajo para control de bienes muebles	Gestión	Eficacia	$(\text{Papeles de trabajo elaborados} / \text{papeles de trabajo por elaborar}) * 100$	%	Mensual	Informes internos	El indicador no mide de manera neta la competitividad	El indicador es factible técnicamente debido a que su método de cálculo y medios de verificación son tal que el indicador puede ser estimado con la información con la que cuenta el programa
	129	Oficialía Mayor	Porcentaje de bitácoras elaboradas	Estructurar bitácoras de mantenimiento y reparación de bienes	Gestión	Eficacia	$(\text{Bitácoras elaboradas} / \text{bitácoras programadas de elaboración}) * 100$	%	Mensual	Reportes Internos	El indicador no mide de manera neta la competitividad	El indicador es factible técnicamente debido a que su método de cálculo y medios de verificación son tal que el indicador puede ser estimado con la información con la que cuenta el programa
Realizar un buen servicio de operación del registro civil.	130	Dirección de Registro Civil	Porcentaje de personas identificadas en los libros	Identificación oportuna de los pobladores	Estratégico	Eficiencia	$(\text{Personas identificadas en los libros} / \text{Total de habitantes}) * 100$	%	Anual	Libros de registro	El indicador no mide de manera neta la competitividad	El indicador es factible técnicamente debido a que su método de cálculo y medios de verificación son tal que el indicador puede ser estimado con la información con la que cuenta el programa
	131	Dirección de Registro Civil	Porcentaje de procedimientos establecidos	Eficiencia en la asignación de estado civil de las personas	Estratégico	Eficiencia	$(\text{Procedimientos establecidos} / \text{procedimientos por establecer}) * 100$	%	Trimestral	Informes internos	El indicador no mide de manera neta la competitividad	El indicador es factible técnicamente debido a que su método de cálculo y medios de verificación son tal que el indicador puede ser estimado con la información con la que cuenta el programa
	132	Dirección de Registro Civil	Porcentaje de cumplimiento en disposiciones de registro	Cultura de registro promovida	Estratégico	Eficiencia	$(\text{Disposiciones de registro implementadas} / \text{disposiciones de registro programadas}) * 100$	%	Trimestral	Reportes internos	El indicador no mide de manera neta la competitividad	El indicador es factible técnicamente debido a que su método de cálculo y medios de verificación son tal que el indicador puede ser estimado con la información con la que cuenta el programa
	133	Dirección de Registro Civil	Porcentaje de registros de personas efectuados	Registro de nacimientos, matrimonios, divorcios y reconocimientos	Gestión	Eficacia	$(\text{Registros realizados} / \text{registros programados de realización}) * 100$	%	Mensual	Informes internos	El indicador no mide de manera neta la competitividad	El indicador es factible técnicamente debido a que su método de cálculo y medios de verificación son tal que el indicador puede ser estimado con la información con la que cuenta el programa



H. AYUNTAMIENTO MUNICIPAL
CONSTITUCIONAL DE
COYUCA DE CATALÁN, GRO.
SINDICATURA
2021 - 2024



H. AYUNTAMIENTO MUNICIPAL
CONSTITUCIONAL DE
COYUCA DE CATALÁN, GRO.
TESORERÍA
MUNICIPAL
2021 - 2024



H. AYUNTAMIENTO MUNICIPAL
CONSTITUCIONAL DE
COYUCA DE CATALÁN, GRO.
C.P. JOLGUER RODRIGUEZ GAMA
ÓRGANO DE
CONTROL INTERNO
2021 - 2024

Elaboró



H. AYUNTAMIENTO MUNICIPAL
CONSTITUCIONAL DE
COYUCA DE CATALÁN, GRO.
PRESIDENTE MUNICIPAL
2021 - 2024



2021-2024

H. AYUNTAMIENTO MUNICIPAL CONSTITUCIONAL DE COYUCA DE CATALÁN, GUERRERO
ANEXO 1
EJERCICIO FISCAL 2021



DATOS INDICADOR

CRITERIOS DE CONSISTENCIA

PROGRAMA MUNICIPAL	NO	UNIDADES RESPONSABLES	NOMBRE DEL INDICADOR	INTERPRETACIÓN	TIPO DE INDICADOR	DIMENSIÓN	FÓRMULA	UNIDAD DE MEDIDA	FRECUENCIA DE MEDICIÓN	MEDIOS DE IDENTIFICACIÓN	¿El indicador es pertinente temáticamente?	¿El indicador es factible técnicamente?
Realizar un buen servicio de operación del registro civil.	134	Dirección de Registro Civil	Porcentaje de certificados otorgados	Emisión de certificados	Gestión	Eficacia	$(\text{Certificados otorgados} / \text{certificados programados de realización}) * 100$	%	Mensual	Informes internos	El indicador no mide de manera neta la competitividad	El indicador es factible técnicamente debido a que su método de cálculo y medios de verificación son tal que el indicador puede ser estimado con la información con la que cuenta el programa
	135	Dirección de Registro Civil	Porcentaje de trámites de corrección de datos realizados	Trámites de corrección de datos	Gestión	Eficacia	$(\text{Trámites realizados} / \text{trámites programados}) * 100$	%	Mensual	Reportes internos	El indicador no mide de manera neta la competitividad	El indicador es factible técnicamente debido a que su método de cálculo y medios de verificación son tal que el indicador puede ser estimado con la información con la que cuenta el programa
	136	Dirección de Registro Civil	Conteos de libros realizados	Conteo de los libros	Gestión	Eficacia	Suma de conteos realizados	%	Mensual	Bitácoras de seguimiento	El indicador no mide de manera neta la competitividad	El indicador es factible técnicamente debido a que su método de cálculo y medios de verificación son tal que el indicador puede ser estimado con la información con la que cuenta el programa
	137	Dirección de Registro Civil	Porcentaje de medidas de control implementadas	Infraestructura adecuada	Estratégico	Eficiencia	$(\text{Medidas implementadas} / \text{medidas programadas}) * 100$	%	Trimestral	Reportes internos	El indicador no mide de manera neta la competitividad	El indicador es factible técnicamente debido a que su método de cálculo y medios de verificación son tal que el indicador puede ser estimado con la información con la que cuenta el programa
	138	Dirección de Registro Civil	Porcentaje de aplicación de recursos para adecuación de instalaciones	Adecuación de instalaciones	Gestión	Eficacia	$(\text{Presupuesto ejercido} / \text{presupuesto aprobado}) * 100$	%	Mensual	Evidencia fotográfica	El indicador no mide de manera neta la competitividad	El indicador es factible técnicamente debido a que su método de cálculo y medios de verificación son tal que el indicador puede ser estimado con la información con la que cuenta el programa
	139	Dirección de Registro Civil	Porcentaje de trámites realizados durante las brigadas	Reducción de problemas de movilidad	Gestión	Eficacia	$(\text{Trámites realizados en las brigadas} / \text{trámites programados en las brigadas}) * 100$	%	Mensual	Resultados	El indicador no mide de manera neta la competitividad	El indicador es factible técnicamente debido a que su método de cálculo y medios de verificación son tal que el indicador puede ser estimado con la información con la que cuenta el programa



H. AYUNTAMIENTO MUNICIPAL
CONSTITUCIONAL DE
COYUCA DE CATALÁN, GTO.
SECRETARÍA
2021 - 2024



H. AYUNTAMIENTO MUNICIPAL
CONSTITUCIONAL DE
COYUCA DE CATALÁN, GTO.
TESORERÍA
MUNICIPAL
2021 - 2024



Elaboró
C.P. JOLGUER RODRIGUEZ GAMA
CONTRALOR INTERNO
ÓRGANO DE
CONTROL INTERNO
2021 - 2024



H. AYUNTAMIENTO MUNICIPAL
CONSTITUCIONAL DE
COYUCA DE CATALÁN, GTO.
PRESIDENCIA MUNICIPAL
2021 - 2024



2021-2024

H. AYUNTAMIENTO MUNICIPAL CONSTITUCIONAL DE COYUCA DE CATALÁN, GUERRERO
ANEXO 1
EJERCICIO FISCAL 2021



PROGRAMA MUNICIPAL	NO	UNIDADES RESPONSABLES	NOMBRE DEL INDICADOR	INTERPRETACIÓN	DATOS INDICADOR					CRITERIOS DE CONSISTENCIA		
					TIPO DE INDICADOR	DIMENSIÓN	FÓRMULA	UNIDAD DE MEDIDA	FRECUENCIA DE MEDICIÓN	MEDIOS DE IDENTIFICACIÓN	¿El indicador es pertinente temáticamente?	¿El indicador es factible técnicamente?
Coordinación y realización de eventos especiales.	140	Dirección de Eventos Especiales	Porcentaje de satisfacción de la ciudadanía por la realización de eventos	Satisfacción de la ciudadanía	Estratégico	Eficiencia	$(\text{Personas que mencionan estar satisfechas con los eventos realizados} / \text{total de habitantes}) * 100$	%	Anual	Encuestas	El indicador no mide de manera neta la competitividad.	El indicador es factible técnicamente debido a que su método de cálculo y medios de verificación son tal que el indicador puede ser estimado con la información con la que cuenta el programa
	141	Dirección de Eventos Especiales	Porcentaje de eventos realizados	Buena organización en la realización de eventos	Estratégico	Eficiencia	$(\text{Eventos realizados} / \text{eventos programados}) * 100$	%	Trimestral	Evidencia fotográfica	El indicador no mide de manera neta la competitividad	El indicador es factible técnicamente debido a que su método de cálculo y medios de verificación son tal que el indicador puede ser estimado con la información con la que cuenta el programa
	142	Dirección de Eventos Especiales	Porcentaje de servicios logísticos brindados	Brindar los servicios logísticos, en la organización y desarrollo de los eventos y giras del Presidente Municipal.	Estratégico	Eficiencia	$(\text{Servicios logísticos brindados} / \text{servicios logísticos programados}) * 100$	%	Trimestral	Evidencia fotográfica	El indicador no mide de manera neta la competitividad	El indicador es factible técnicamente debido a que su método de cálculo y medios de verificación son tal que el indicador puede ser estimado con la información con la que cuenta el programa
	143	Dirección de Eventos Especiales	Porcentaje de promociones y difusiones realizadas	Promoción y difusión de eventos	Gestión	Eficacia	$(\text{Promociones y difusiones realizadas} / \text{promociones y difusiones programadas}) * 100$	%	Mensual	Propaganda	El indicador no mide de manera neta la competitividad	El indicador es factible técnicamente debido a que su método de cálculo y medios de verificación son tal que el indicador puede ser estimado con la información con la que cuenta el programa
	144	Dirección de Eventos Especiales	Porcentaje de reportes de actividades realizados	Elaboración de reporte de actividades realizadas.	Gestión	Eficacia	$(\text{Reportes de actividades realizados} / \text{reportes de actividades programados}) * 100$	%	Mensual	Bitácora	El indicador no mide de manera neta la competitividad	El indicador es factible técnicamente debido a que su método de cálculo y medios de verificación son tal que el indicador puede ser estimado con la información con la que cuenta el programa
Auxiliar a la población y brindar apoyo preventivo.	145	Protección Civil Municipal	Espacios de peligro identificados	Baja vulnerabilidad por factores naturales y antrópicos	Estratégico	Eficiencia	Suma de espacios peligrosos identificados	%	Anual	Reportes internos	El indicador no mide de manera neta la competitividad	El indicador es factible técnicamente debido a que su método de cálculo y medios de verificación son tal que el indicador puede ser estimado con la información con la que cuenta el programa

H. AYUNTAMIENTO MUNICIPAL
CONSTITUCIONAL DE
COYUCA DE CATALÁN, GRU.
SINDICATURA
2021 - 2024

H. AYUNTAMIENTO MUNICIPAL
CONSTITUCIONAL DE
COYUCA DE CATALÁN, GRU.
TESORERÍA
MUNICIPAL
2021 - 2024

Elaboro
H. AYUNTAMIENTO MUNICIPAL
CONSTITUCIONAL DE
COYUCA DE CATALÁN, GRU.
ÓRGANO
CONTRALOR INTERNO
2021 - 2024

H. AYUNTAMIENTO MUNICIPAL
CONSTITUCIONAL DE
COYUCA DE CATALÁN, GRU.
PRESIDENCIA MUNICIPAL
2021 - 2024



2021-2024

H. AYUNTAMIENTO MUNICIPAL CONSTITUCIONAL DE COYUCA DE CATALÁN, GUERRERO
ANEXO 1
EJERCICIO FISCAL 2021

GOBIERNO QUE
GARANTIZA
RESULTADOS

DATOS INDICADOR

CRITERIOS DE CONSISTENCIA

PROGRAMA MUNICIPAL	NO	UNIDADES RESPONSABLES	NOMBRE DEL INDICADOR	INTERPRETACIÓN	TIPO DE INDICADOR	DIMENSIÓN	FÓRMULA	UNIDAD DE MEDIDA	FRECUENCIA DE MEDICIÓN	MEDIOS DE IDENTIFICACIÓN	¿El indicador es pertinente temáticamente?	¿El indicador es factible técnicamente?
Auxiliar a la población y brindar apoyo preventivo.	146	Protección Civil Municipal	Porcentaje de intervenciones de riesgo en materia de protección civil	La población cuente con información y capacidad necesaria para actuar en casos de emergencia.	Estratégico	Eficiencia	$(\text{Intervenciones realizadas} / \text{Intervenciones programadas}) * 100$	%	Trimestral	Reportes internos	El indicador no mide de manera neta la competitividad.	El indicador es factible técnicamente debido a que su método de cálculo y medios de verificación son tal que el indicador puede ser estimado con la información con la que cuenta el programa.
	147	Protección Civil Municipal	Porcentaje de servicios prestados	Servicio de prevención ante fenómenos perturbadores	Estratégico	Eficiencia	$(\text{Servicios prestados} / \text{servicios programados}) * 100$	%	Trimestral	Reportes internos	El indicador no mide de manera neta la competitividad.	El indicador es factible técnicamente debido a que su método de cálculo y medios de verificación son tal que el indicador puede ser estimado con la información con la que cuenta el programa.
	148	Protección Civil Municipal	Porcentaje de recorridos realizados	Recorridos de búsqueda de zonas peligrosas	Gestión	Eficacia	$(\text{Recorridos realizados} / \text{recorridos programados}) * 100$	%	Mensual	Reportes internos	El indicador no mide de manera neta la competitividad.	El indicador es factible técnicamente debido a que su método de cálculo y medios de verificación son tal que el indicador puede ser estimado con la información con la que cuenta el programa.
	149	Protección Civil Municipal	Porcentaje de certificaciones otorgadas	Certificación de instituciones públicas, privadas y organismos del municipio	Gestión	Eficacia	$(\text{Certificaciones otorgadas} / \text{certificaciones programadas}) * 100$	%	Mensual	Reportes internos	El indicador no mide de manera neta la competitividad.	El indicador es factible técnicamente debido a que su método de cálculo y medios de verificación son tal que el indicador puede ser estimado con la información con la que cuenta el programa.
	150	Protección Civil Municipal	Porcentaje de pláticas de tratamiento de fenómenos realizadas	Dar pláticas de lo que se debe llevar a cabo antes, durante y después que se presenten fenómenos	Gestión	Eficacia	$(\text{Pláticas realizadas} / \text{pláticas programadas}) * 100$	%	Mensual	Reportes internos	El indicador no mide de manera neta la competitividad.	El indicador es factible técnicamente debido a que su método de cálculo y medios de verificación son tal que el indicador puede ser estimado con la información con la que cuenta el programa.
	151	Protección Civil Municipal	Porcentaje de simulacros realizados	Realizar simulacros de prevención y de verificación de los procedimientos del programa de protección civil	Gestión	Eficacia	$(\text{Simulacros realizados} / \text{simulacros programados}) * 100$	%	Mensual	Evidencia fotográfica	El indicador no mide de manera neta la competitividad.	El indicador es factible técnicamente debido a que su método de cálculo y medios de verificación son tal que el indicador puede ser estimado con la información con la que cuenta el programa.

ESTADOS UNIDOS MEXICANOS
H. AYUNTAMIENTO MUNICIPAL
CONSTITUCIONAL DE
COYUCA DE CATALÁN, GRO.
SINDICATURA
2021 - 2024

ESTADOS UNIDOS MEXICANOS
H. AYUNTAMIENTO MUNICIPAL
CONSTITUCIONAL DE
COYUCA DE CATALÁN, GRO.
TESORERÍA
MUNICIPAL
2021 - 2024

ESTADOS UNIDOS MEXICANOS
H. AYUNTAMIENTO MUNICIPAL
CONSTITUCIONAL DE
COYUCA DE CATALÁN, GRO.
ÓRGANO DE
CONTROL INTERNO
2021 - 2024

Elaboró

C.P. JOSE GUER RODRIGUEZ GAMA

CONTRALOR INTERNO

ESTADOS UNIDOS MEXICANOS
H. AYUNTAMIENTO MUNICIPAL
CONSTITUCIONAL DE
COYUCA DE CATALÁN, GRO.
PRESIDENCIA MUNICIPAL
2021 - 2024



2021-2024

H. AYUNTAMIENTO MUNICIPAL CONSTITUCIONAL DE COYUCA DE CATALÁN, GUERRERO

ANEXO 1

EJERCICIO FISCAL 2021



PROGRAMA MUNICIPAL	NO	UNIDADES RESPONSABLES	NOMBRE DEL INDICADOR	INTERPRETACIÓN	DATOS INDICADOR					CRITERIOS DE CONSISTENCIA		
					TIPO DE INDICADOR	DIMENSIÓN	FÓRMULA	UNIDAD DE MEDIDA	FRECUENCIA DE MEDICIÓN	MEDIOS DE IDENTIFICACIÓN	¿El indicador es pertinente temáticamente?	¿El indicador es factible técnicamente?
Ejecución de obras y proyectos.	152	Dirección de Obras Públicas	Índice de avance de infraestructuras	Obras/actividades que eleven la calidad de vida	Estratégico	Eficiencia	$(\text{Total de obras/actividades terminadas} / \text{obras actividades totales}) * 100$	%	Anual	Avance físico financiero	El indicador no mide de manera neta la competitividad	El indicador es factible técnicamente debido a que su método de cálculo y medios de verificación son tal que el indicador puede ser estimado con la información con la que cuenta el programa
	153	Dirección de Obras Públicas	Índice de asentamientos urbanos	Ordenamiento territorial en el municipio	Estratégico	Eficiencia	$(\text{Total de asentamientos} / \text{total de asentamientos ordenados}) * 100$	%	Trimestral	INEGI	El indicador no mide de manera neta la competitividad	El indicador es factible técnicamente debido a que su método de cálculo y medios de verificación son tal que el indicador puede ser estimado con la información con la que cuenta el programa
	154	Dirección de Obras Públicas	Total de programas de ordenamiento	Programas de ordenamiento territorial	Estratégico	Eficiencia	$(\text{Total programados} / \text{total ejecutados}) * 100$	%	Trimestral	Salud	El indicador no mide de manera neta la competitividad	El indicador es factible técnicamente debido a que su método de cálculo y medios de verificación son tal que el indicador puede ser estimado con la información con la que cuenta el programa
	155	Dirección de Obras Públicas	Porcentaje de avance físico	Avance en la construcción de obras	Gestión	Eficacia	$(\text{Metas alcanzadas} / \text{metas programadas}) * 100$	%	Mensual	Avance físico financiero	El indicador no mide de manera neta la competitividad	El indicador es factible técnicamente debido a que su método de cálculo y medios de verificación son tal que el indicador puede ser estimado con la información con la que cuenta el programa
	156	Dirección de Obras Públicas	Índice de asentamientos en riesgo	Atlas de riesgo municipales	Estratégico	Eficiencia	$(\text{Total de asentamientos} / \text{total de asentamientos en riesgo}) * 100$	%	Trimestral	Salud	El indicador no mide de manera neta la competitividad	El indicador es factible técnicamente debido a que su método de cálculo y medios de verificación son tal que el indicador puede ser estimado con la información con la que cuenta el programa
	157	Dirección de Obras Públicas	Porcentaje de realización de obras	Terminación de obras	Gestión	Eficacia	$(\text{Obras concluidas en el año} / \text{obras programadas de construcción en el año}) * 100$	%	Mensual	Reportes internos	El indicador no mide de manera neta la competitividad	El indicador es factible técnicamente debido a que su método de cálculo y medios de verificación son tal que el indicador puede ser estimado con la información con la que cuenta el programa

ESTADOS UNIDOS MEXICANOS
 H. AYUNTAMIENTO MUNICIPAL CONSTITUCIONAL DE COYUCA DE CATALÁN, GUERRERO
 SECRETARÍA MUNICIPAL
 2021 - 2024

ESTADOS UNIDOS MEXICANOS
 H. AYUNTAMIENTO MUNICIPAL CONSTITUCIONAL DE COYUCA DE CATALÁN, GUERRERO
 TESORERÍA MUNICIPAL
 2021 - 2024

ESTADOS UNIDOS MEXICANOS
 H. AYUNTAMIENTO MUNICIPAL CONSTITUCIONAL DE COYUCA DE CATALÁN, GUERRERO
 ÓRGANO CENTRAL INTERNO CONTROL INTERNO
 2021 - 2024

Elaboró

ESTADOS UNIDOS MEXICANOS
 H. AYUNTAMIENTO MUNICIPAL CONSTITUCIONAL DE COYUCA DE CATALÁN, GUERRERO
 PRESIDENCIA MUNICIPAL
 2021 - 2024



2021-2024

H. AYUNTAMIENTO MUNICIPAL CONSTITUCIONAL DE COYUCA DE CATALÁN, GUERRERO
ANEXO 1
EJERCICIO FISCAL 2021



DATOS INDICADOR										CRITERIOS DE CONSISTENCIA		
PROGRAMA MUNICIPAL	NO	UNIDADES RESPONSABLES	NOMBRE DEL INDICADOR	INTERPRETACIÓN	TIPO DE INDICADOR	DIMENSIÓN	FÓRMULA	UNIDAD DE MEDIDA	FRECUENCIA DE MEDICIÓN	MEDIOS DE IDENTIFICACIÓN	¿El indicador es pertinente temáticamente?	¿El indicador es factible técnicamente?
Ejecución de obras y proyectos	158	Dirección de Obras Públicas	Índice de asentamientos en riesgo	Asentamientos urbanos en zonas sin riesgos	Estratégico	Eficiencia	$(\text{Total de asentamientos} / \text{total de asentamientos en riesgo}) * 100$	%	Trimestral	Informe de gobierno	El indicador no mide de manera neta la competitividad.	El indicador es factible técnicamente debido a que su método de cálculo y medios de verificación son tal que el indicador puede ser estimado con la información con la que cuenta el programa
	159	Dirección de Obras Públicas	Porcentaje de avance financiero	Avance en el financiamiento programado de obras	Gestión	Economía	$(\text{Presupuesto utilizado en obras} / \text{presupuesto programado para obras}) * 100$	%	Mensual	Avance físico financiero	El indicador no mide de manera neta la competitividad.	El indicador es factible técnicamente debido a que su método de cálculo y medios de verificación son tal que el indicador puede ser estimado con la información con la que cuenta el programa
Brindar un buen servicio de agua potable y alcantarillado.	160	Dirección de Agua Potable	Porcentaje de agua potable en comunidades	Agua potable en más zonas del municipio	Estratégico	Eficiencia	$(\text{Comunidades con acceso al servicio de agua potable} / \text{total de comunidades del municipio}) * 100$	%	Anual	Informes internos / INEGI	El indicador no mide de manera neta la competitividad.	El indicador es factible técnicamente debido a que su método de cálculo y medios de verificación son tal que el indicador puede ser estimado con la información con la que cuenta el programa
	161	Dirección de Agua Potable	Porcentaje de satisfacción del servicio de agua potable	Sistema de agua potable eficiente	Estratégico	Eficiencia	$(\text{Personas satisfechas con el servicio del agua potable} / \text{total de habitantes}) * 100$	%	Trimestral	Encuestas	El indicador no mide de manera neta la competitividad.	El indicador es factible técnicamente debido a que su método de cálculo y medios de verificación son tal que el indicador puede ser estimado con la información con la que cuenta el programa
	162	Dirección de Agua Potable	Porcentaje de incremento de acceso al agua potable	Eficiente distribución de agua	Estratégico	Eficiencia	$(\text{Total de comunidades con acceso a agua potable 2020} / \text{comunidades con acceso a agua potable 2021}) * 100$	%	Trimestral	Reportes internos	El indicador no mide de manera neta la competitividad.	El indicador es factible técnicamente debido a que su método de cálculo y medios de verificación son tal que el indicador puede ser estimado con la información con la que cuenta el programa
	163	Dirección de Agua Potable	Porcentaje de contribuyentes que pagan	Pago de los contribuyentes	Gestión	Eficacia	$(\text{Contribuyentes que pagaron} / \text{total de contribuyentes}) * 100$	%	Mensual	Reportes internos	El indicador no mide de manera neta la competitividad.	El indicador es factible técnicamente debido a que su método de cálculo y medios de verificación son tal que el indicador puede ser estimado con la información con la que cuenta el programa



H. AYUNTAMIENTO MUNICIPAL
CONSTITUCIONAL DE
COYUCA DE CATALÁN, GRO.
SINDICATURA
2021 - 2024



H. AYUNTAMIENTO MUNICIPAL
CONSTITUCIONAL DE
COYUCA DE CATALÁN, GRO.
TESORERÍA
MUNICIPAL
2021 - 2024



H. AYUNTAMIENTO MUNICIPAL
CONSTITUCIONAL DE
COYUCA DE CATALÁN, GRO.
ÓRGANO CONTROLADOR INTERNO
CONTROL INTERNO
2021 - 2024

Elaboro



H. AYUNTAMIENTO MUNICIPAL
CONSTITUCIONAL DE
COYUCA DE CATALÁN, GRO.
PRESIDENCIA MUNICIPAL
2021 - 2024



2021-2024

H. AYUNTAMIENTO MUNICIPAL CONSTITUCIONAL DE COYUCA DE CATALÁN, GUERRERO ANEXO 1 EJERCICIO FISCAL 2021



DATOS INDICADOR											CRITERIOS DE CONSISTENCIA	
PROGRAMA MUNICIPAL	NO	UNIDADES RESPONSABLES	NOMBRE DEL INDICADOR	INTERPRETACIÓN	TIPO DE INDICADOR	DIMENSIÓN	FÓRMULA	UNIDAD DE MEDIDA	FRECUENCIA DE MEDICIÓN	MEDIOS DE IDENTIFICACIÓN	¿El indicador es pertinente temáticamente?	¿El indicador es factible técnicamente?
Brindar un buen servicio de agua potable y alcantarillado.	164	Dirección de Agua Potable	Porcentaje de inspecciones a los sistemas realizadas	Inspecciones de funcionamiento del sistema de agua potable	Gestión	Eficacia	$(\text{Inspecciones realizadas} / \text{Inspecciones programadas}) * 100$	%	Mensual	Informes internos	El indicador no mide de manera neta la competitividad	El indicador es factible técnicamente debido a que su método de cálculo y medios de verificación son tal que el indicador puede ser estimado con la información con la que cuenta el programa
	165	Dirección de Agua Potable	Porcentaje de sesiones de mantenimiento a las fuentes de abastecimiento de agua potable	Dar mantenimiento preventivo a las fuentes de abastecimiento de agua potable.	Gestión	Eficacia	$(\text{Sesiones de mantenimiento realizadas} / \text{sesiones de mantenimiento programadas de realización}) * 100$	%	Mensual	Reportes internos	El indicador no mide de manera neta la competitividad	El indicador es factible técnicamente debido a que su método de cálculo y medios de verificación son tal que el indicador puede ser estimado con la información con la que cuenta el programa
	166	Dirección de Agua Potable	Porcentaje de tanques de almacenamiento limpios	Limpieza de tanques de almacenamiento.	Gestión	Eficacia	$(\text{Tanques limpios} / \text{tanques programados de limpieza}) * 100$	%	Mensual	Evidencia fotográfica	El indicador no mide de manera neta la competitividad	El indicador es factible técnicamente debido a que su método de cálculo y medios de verificación son tal que el indicador puede ser estimado con la información con la que cuenta el programa
	167	Dirección de Agua Potable	Porcentaje de eficiencia en la captación de recursos en materia de agua potable	Eficiencia para la captación y ejercicio de recursos para mejora de la infraestructura básica de agua potable	Estratégico	Eficiencia	$(\text{Metas cumplidas} / \text{metas establecidas}) * 100$	%	Trimestral	Reportes internos	El indicador no mide de manera neta la competitividad	El indicador es factible técnicamente debido a que su método de cálculo y medios de verificación son tal que el indicador puede ser estimado con la información con la que cuenta el programa
	168	Dirección de Agua Potable	Porcentaje de ejecución eficiente de proyectos de infraestructura	Proyectos, planeación y coordinación para el desarrollo de infraestructura convencional	Gestión	Eficacia	$(\text{Proyectos realizados} / \text{proyectos programados}) * 100$	%	Mensual	Evidencia fotográfica	El indicador no mide de manera neta la competitividad	El indicador es factible técnicamente debido a que su método de cálculo y medios de verificación son tal que el indicador puede ser estimado con la información con la que cuenta el programa
	169	Dirección de Agua Potable	Porcentaje de recursos para la atención de demandas de servicio de agua	Recursos suficientes para la atención de demandas de servicio de agua	Gestión	Economía	$(\text{Presupuesto ejercido} / \text{presupuesto aprobado}) * 100$	%	Mensual	Resultados	El indicador no mide de manera neta la competitividad	El indicador es factible técnicamente debido a que su método de cálculo y medios de verificación son tal que el indicador puede ser estimado con la información con la que cuenta el programa



H. AYUNTAMIENTO MUNICIPAL
CONSTITUCIONAL DE
COYUCA DE CATALÁN, GRU.
SINDICATURA
2021 - 2024



H. AYUNTAMIENTO MUNICIPAL
CONSTITUCIONAL DE
COYUCA DE CATALÁN, GRU.
TESORERÍA
MUNICIPAL
2021 - 2024



H. AYUNTAMIENTO MUNICIPAL
CONSTITUCIONAL DE
COYUCA DE CATALÁN, GRU.
ÓRGANO
CONTROL INTERNO
2021 - 2024

Elaboró

RODRIGUEZ GAMA



H. AYUNTAMIENTO MUNICIPAL
CONSTITUCIONAL DE
COYUCA DE CATALÁN, GRU.
PRESIDENCIA MUNICIPAL
2021 - 2024



2021-2024

H. AYUNTAMIENTO MUNICIPAL CONSTITUCIONAL DE COYUCA DE CATALÁN, GUERRERO ANEXO 1 EJERCICIO FISCAL 2021



GOBIERNO QUE
GARANTIZA
RESULTADOS

PROGRAMA MUNICIPAL	NO	UNIDADES RESPONSABLES	NOMBRE DEL INDICADOR	INTERPRETACIÓN	DATOS INDICADOR					CRITERIOS DE CONSISTENCIA		
					TIPO DE INDICADOR	DIMENSIÓN	FÓRMULA	UNIDAD DE MEDIDA	FRECUENCIA DE MEDICIÓN	MEDIOS DE IDENTIFICACIÓN	¿El indicador es pertinente temáticamente?	¿El indicador es factible técnicamente?
Fortalecer el desarrollo de la juventud.	170	Dirección de Juventud y Deporte	Porcentaje de apoyos otorgados	Contribuir a fomentar el deporte y la cultura física así como mejorar la infraestructura deportiva del municipio mediante la realización, promoción y fortalecimiento de eventos deportivos	Estratégico	Eficiencia	$(\text{Apoyos otorgados} / \text{apoyos programados}) * 100$	%	Anual	Informes internos	El indicador no mide de manera neta la competitividad	El indicador es factible técnicamente debido a que su método de cálculo y medios de verificación son tal que el indicador puede ser estimado con la información con la que cuenta el programa
	171	Dirección de Juventud y Deporte	Porcentaje de eventos deportivos realizados	La administración municipal realiza, promueve y fortalece los eventos deportivos	Estratégico	Eficiencia	$(\text{Eventos deportivos realizados} / \text{eventos deportivos programados}) * 100$	%	Trimestral	Informes internos	El indicador no mide de manera neta la competitividad	El indicador es factible técnicamente debido a que su método de cálculo y medios de verificación son tal que el indicador puede ser estimado con la información con la que cuenta el programa
	172	Dirección de Juventud y Deporte	Porcentaje de acciones de actividad física efectuadas	Acciones de activación física entre los habitantes del municipio	Estratégico	Eficiencia	$(\text{Acciones de actividad efectuadas} / \text{acciones de actividad programadas}) * 100$	%	Trimestral	Evidencia fotográfica	El indicador no mide de manera neta la competitividad	El indicador es factible técnicamente debido a que su método de cálculo y medios de verificación son tal que el indicador puede ser estimado con la información con la que cuenta el programa
	173	Dirección de Juventud y Deporte	Porcentaje de convocatorias para la activación física	Elaborar convocatorias diversas para la activación física	Gestión	Eficacia	$(\text{Convocatorias lanzadas} / \text{convocatorias programadas}) * 100$	%	Mensual	Publicidad	El indicador no mide de manera neta la competitividad	El indicador es factible técnicamente debido a que su método de cálculo y medios de verificación son tal que el indicador puede ser estimado con la información con la que cuenta el programa
	174	Dirección de Juventud y Deporte	Porcentaje de solicitudes para la realización de acciones de activación física	Solicitar espacios para la realización de acciones de activación física	Gestión	Eficacia	$(\text{Solicitudes atendidas} / \text{solicitudes programadas para atender}) * 100$	%	Mensual	Informes internos	El indicador no mide de manera neta la competitividad	El indicador es factible técnicamente debido a que su método de cálculo y medios de verificación son tal que el indicador puede ser estimado con la información con la que cuenta el programa
	175	Dirección de Juventud y Deporte	Porcentaje de apoyos a ligas deportivas	Ligas deportivas en el municipio	Estratégico	Eficiencia	$(\text{Apoyos entregados} / \text{apoyos programados}) * 100$	%	Trimestral	Evidencia fotográfica	El indicador no mide de manera neta la competitividad	El indicador es factible técnicamente debido a que su método de cálculo y medios de verificación son tal que el indicador puede ser estimado con la información con la que cuenta el programa



H. AYUNTAMIENTO MUNICIPAL
CONSTITUCIONAL DE
COYUCA DE CATALÁN, GRO.
SINDICATURA
2021 - 2024



H. AYUNTAMIENTO MUNICIPAL
CONSTITUCIONAL DE
COYUCA DE CATALÁN, GRO.
TESORERÍA
MUNICIPAL
2021 - 2024



H. AYUNTAMIENTO MUNICIPAL
CONSTITUCIONAL DE
COYUCA DE CATALÁN, GRO.
ORGANISMO
CONTROL INTERNO
2021 - 2024

Elaboró

RODRIGUEZ GAMA



H. AYUNTAMIENTO MUNICIPAL
CONSTITUCIONAL DE
COYUCA DE CATALÁN, GRO.
PRESIDENCIA MUNICIPAL
2021 - 2024



2021-2024

H. AYUNTAMIENTO MUNICIPAL CONSTITUCIONAL DE COYUCA DE CATALÁN, GUERRERO ANEXO 1 EJERCICIO FISCAL 2021



DATOS INDICADOR

CRITERIOS DE CONSISTENCIA

PROGRAMA MUNICIPAL	NO	UNIDADES RESPONSABLES	NOMBRE DEL INDICADOR	INTERPRETACIÓN	TIPO DE INDICADOR	DIMENSIÓN	FÓRMULA	UNIDAD DE MEDIDA	FRECUENCIA DE MEDICIÓN	MEDIOS DE IDENTIFICACIÓN	¿El indicador es pertinente temáticamente?	¿El indicador es factible técnicamente?
Fortalecer el desarrollo de la juventud.	176	Dirección de Juventud y Deporte	Porcentaje de material deportivo adquirido	Adquisición de material deportivo.	Gestión	Eficacia	$(\text{Material adquirido} / \text{material programado por adquirir}) * 100$	%	Mensual	Inventario	El indicador no mide de manera neta la competitividad	El indicador es factible técnicamente debido a que su método de cálculo y medios de verificación son tal que el indicador puede ser estimado con la información con la que cuenta el programa
	177	Dirección de Juventud y Deporte	Porcentaje de gestiones de apoyos económicos para deportistas	Gestionar apoyos económicos para deportistas	Gestión	Eficacia	$(\text{Gestiones realizadas} / \text{gestiones programadas}) * 100$	%	Mensual	informes internos	El indicador no mide de manera neta la competitividad	El indicador es factible técnicamente debido a que su método de cálculo y medios de verificación son tal que el indicador puede ser estimado con la información con la que cuenta el programa
Preservar las tradiciones y cultura municipales.	178	Dirección de Cultura y Arte	Tasa de variación en la realización de eventos culturales	Contribuir para que la población del municipio acceda y participe en las manifestaciones artísticas mediante el fomento y producción de servicios culturales.	Estratégico	Eficiencia	$(\text{Eventos culturales efectuados en el presente ejercicio} / \text{eventos culturales efectuados en el año anterior}) * 100$	%	Anual	Informes / reportes	El indicador no mide de manera neta la competitividad	El indicador es factible técnicamente debido a que su método de cálculo y medios de verificación son tal que el indicador puede ser estimado con la información con la que cuenta el programa
	179	Dirección de Cultura y Arte	Porcentaje de población municipal incorporada a la actividad artística y cultural	La población municipal cuenta con eventos culturales y artísticos que promueven el sano esparcimiento de la sociedad	Estratégico	Eficiencia	$(\text{Total de asistentes registrados en eventos culturales y artísticos municipales} / \text{total de población municipal}) * 100$	%	Trimestral	Reportes internos	El indicador no mide de manera neta la competitividad	El indicador es factible técnicamente debido a que su método de cálculo y medios de verificación son tal que el indicador puede ser estimado con la información con la que cuenta el programa
	180	Dirección de Cultura y Arte	Porcentaje de eficiencia en la realización de eventos culturales y artísticos	Actividades culturales y artísticas otorgadas al público en general	Estratégico	Eficiencia	$(\text{Eventos culturales y artísticos realizados} / \text{Eventos culturales y artísticos programados}) * 100$	%	Trimestral	Reportes internos	El indicador no mide de manera neta la competitividad	El indicador es factible técnicamente debido a que su método de cálculo y medios de verificación son tal que el indicador puede ser estimado con la información con la que cuenta el programa
	181	Dirección de Cultura y Arte	Porcentaje de vida cultural en días naturales	Elaboración de un programa cultural y artístico	Gestión	Eficacia	$(\text{Días calendario con eventos culturales y artísticos programados} / \text{días calendario naturales}) * 100$	%	Mensual	Reportes internos	El indicador no mide de manera neta la competitividad	El indicador es factible técnicamente debido a que su método de cálculo y medios de verificación son tal que el indicador puede ser estimado con la información con la que cuenta el programa

ESTADOS UNIDOS MEXICANOS
H. AYUNTAMIENTO MUNICIPAL CONSTITUCIONAL DE COYUCA DE CATALÁN, GRO.
SINDICATURA
2021 - 2024

ESTADOS UNIDOS MEXICANOS
H. AYUNTAMIENTO MUNICIPAL CONSTITUCIONAL DE COYUCA DE CATALÁN, GRO.
TESORERÍA MUNICIPAL
2021 - 2024

ESTADOS UNIDOS MEXICANOS
H. AYUNTAMIENTO MUNICIPAL CONSTITUCIONAL DE COYUCA DE CATALÁN, GRO.
C.P. JOLGUER RODRIGUEZ GAMA
ÓRGANO DE CONTROL INTERNO
2021 - 2024

Elaboró

ESTADOS UNIDOS MEXICANOS
H. AYUNTAMIENTO MUNICIPAL CONSTITUCIONAL DE COYUCA DE CATALÁN, GRO.
PRESIDENCIA MUNICIPAL
2021 - 2024



2021-2024

H. AYUNTAMIENTO MUNICIPAL CONSTITUCIONAL DE COYUCA DE CATALÁN, GUERRERO
ANEXO 1
EJERCICIO FISCAL 2021



PROGRAMA MUNICIPAL	NO	UNIDADES RESPONSABLES	NOMBRE DEL INDICADOR	INTERPRETACIÓN	DATOS INDICADOR					CRITERIOS DE CONSISTENCIA		
					TIPO DE INDICADOR	DIMENSIÓN	FÓRMULA	UNIDAD DE MEDIDA	FRECUENCIA DE MEDICIÓN	MEDIOS DE IDENTIFICACIÓN	¿El indicador es pertinente temáticamente?	¿El indicador es factible técnicamente?
Preservar las tradiciones y cultura municipales.	182	Dirección de Cultura y Arte	Porcentaje de promociones realizadas	Promoción de las actividades culturales	Gestión	Eficacia	(Actividades y eventos publicados / total de eventos programados de publicar) * 100	%	Mensual	Publicidad	El indicador no mide de manera neta la competitividad	El indicador es factible técnicamente debido a que su método de cálculo y medios de verificación son tal que el indicador puede ser estimado con la información con la que cuenta el programa
	183	Dirección de Cultura y Arte	Porcentaje de aprovechamiento de espacio con expresiones artísticas y culturales	Espacios donde se celebran expresiones artísticas y culturales	Gestión	Eficacia	(Espacios que albergaron expresiones artísticas y culturales / total de espacios susceptibles para albergar expresiones artísticas y culturales) * 100	%	Mensual	Evidencia fotográfica	El indicador no mide de manera neta la competitividad	El indicador es factible técnicamente debido a que su método de cálculo y medios de verificación son tal que el indicador puede ser estimado con la información con la que cuenta el programa
	184	Dirección de Cultura y Arte	Porcentaje de expresiones artísticas y culturales realizadas	Atender solicitudes en materia de expresiones artísticas y culturales	Gestión	Eficacia	(Expresiones artísticas y culturales realizadas / solicitudes de expresiones artísticas y culturales recibidas) * 100	%	Mensual	Reportes internos	El indicador no mide de manera neta la competitividad	El indicador es factible técnicamente debido a que su método de cálculo y medios de verificación son tal que el indicador puede ser estimado con la información con la que cuenta el programa
Prevenir la comisión de delitos.	185	Prevención Social del Delito	Porcentaje de cumplimiento de actividades / acciones a favor de la mejora en seguridad pública	Contribuir a la disminución de la violencia, la delincuencia y la inseguridad en el municipio mediante la construcción de entornos y comunidades libres de violencia y delincuencia, por medio de la generación de mayor bienestar y calidad de vida de la población	Estratégico	Eficiencia	(Actividades y/ o acciones realizadas/ actividades y/o acciones programadas) * 100	%	Anual	Informes / reportes	El indicador no mide de manera neta la competitividad	El indicador es factible técnicamente debido a que su método de cálculo y medios de verificación son tal que el indicador puede ser estimado con la información con la que cuenta el programa
	186	Prevención Social del Delito	Porcentaje de proyectos de prevención social de la violencia y la delincuencia con participación ciudadana	El municipio cuente con proyectos de prevención social para abatir la violencia, la delincuencia y la inseguridad con participación ciudadana.	Estratégico	Eficiencia	(Proyectos realizados/ Proyectos programados) * 100	%	Trimestral	Evidencia fotográfica	El indicador no mide de manera neta la competitividad	El indicador es factible técnicamente debido a que su método de cálculo y medios de verificación son tal que el indicador puede ser estimado con la información con la que cuenta el programa



Elaboró
C. P. JOAQUÍN RODRIGUEZ GAMA
CONTRALOR INTERNO
2021 - 2024





2021-2024

H. AYUNTAMIENTO MUNICIPAL CONSTITUCIONAL DE COYUCA DE CATALÁN, GUERRERO
ANEXO 1
EJERCICIO FISCAL 2021



DATOS INDICADOR										CRITERIOS DE CONSISTENCIA		
PROGRAMA MUNICIPAL	NO	UNIDADES RESPONSABLES	NOMBRE DEL INDICADOR	INTERPRETACIÓN	TIPO DE INDICADOR	DIMENSIÓN	FÓRMULA	UNIDAD DE MEDIDA	FRECUENCIA DE MEDICIÓN	MEDIOS DE IDENTIFICACIÓN	¿El indicador es pertinente temáticamente?	¿El indicador es factible técnicamente?
Prevenir la comisión de delitos.	187	Prevención Social del Delito	Generación del Modelo de Prevención Social de la Violencia y la Delincuencia con Participación Ciudadana	Modelo de Prevención Social de la Violencia y la Delincuencia con Participación Ciudadana.	Estratégico	Eficiencia	Modelo de Prevención Social de la Violencia y la Delincuencia con Participación Ciudadana	%	Trimestral	Reportes internos.	El indicador no mide de manera neta la competitividad.	El indicador es factible técnicamente debido a que su método de cálculo y medios de verificación son tal que el indicador puede ser estimado con la información con la que cuenta el programa.
	188	Prevención Social del Delito	Porcentaje de eventos realizados	Talleres, pláticas, conferencias y representaciones sobre violencia intrafamiliar, desintegración familiar, adicciones, equidad de género, salud sexual, medidas de autoprotección, prevención de fraude y extorsión telefónica, números de emergencia, cultura de la legalidad y denuncia ciudadana.	Gestión	Eficacia	(Eventos realizados/ eventos programados) * 100	%	Trimestral	Evidencia fotográfica	El indicador no mide de manera neta la competitividad.	El indicador es factible técnicamente debido a que su método de cálculo y medios de verificación son tal que el indicador puede ser estimado con la información con la que cuenta el programa.
	189	Prevención Social del Delito	Porcentaje de conocimiento de la normatividad	Creación y conocimiento de la normatividad de prevención del delito	Gestión	Eficacia	(Personas que conocen la normatividad / total de habitantes) * 100	%	Mensual	Encuestas	El indicador no mide de manera neta la competitividad.	El indicador es factible técnicamente debido a que su método de cálculo y medios de verificación son tal que el indicador puede ser estimado con la información con la que cuenta el programa.
	190	Prevención Social del Delito	Porcentaje de servicios de prevención del delito realizados	Servicios de prevención del delito prestados	Gestión	Eficacia	(Servicios realizados/ servicios programados) * 100	%	Mensual	Evidencia fotográfica.	El indicador no mide de manera neta la competitividad.	El indicador es factible técnicamente debido a que su método de cálculo y medios de verificación son tal que el indicador puede ser estimado con la información con la que cuenta el programa.
Desarrollar una mejor calidad de vida para los ciudadanos.	191	Dirección de Servicios Municipales	Porcentaje de satisfacción en el otorgamiento de servicios públicos municipales	Contribuir a Proporcionar servicios públicos de calidad y asegurar su mejora continua en beneficio de la población del municipio mediante el otorgamiento de servicios oportunos y eficaces de recolección y destino de basura.	Estratégico	Eficiencia	(Personas que mencionan estar satisfechas con los servicios municipales que otorga el ayuntamiento / personas entrevistadas) * 100	%	Anual	Encuestas	El indicador no mide de manera neta la competitividad.	El indicador es factible técnicamente debido a que su método de cálculo y medios de verificación son tal que el indicador puede ser estimado con la información con la que cuenta el programa.



Elaboró

E.P. JOLGER RODRIGUEZ GAMA
ÓRGANO DE CONTROL INTERNO
2021 - 2024





2021-2024

H. AYUNTAMIENTO MUNICIPAL CONSTITUCIONAL DE COYUCA DE CATALÁN, GUERRERO
ANEXO 1
EJERCICIO FISCAL 2021



PROGRAMA MUNICIPAL	NO	UNIDADES RESPONSABLES	NOMBRE DEL INDICADOR	INTERPRETACIÓN	DATOS INDICADOR					CRITERIOS DE CONSISTENCIA		
					TIPO DE INDICADOR	DIMENSIÓN	FÓRMULA	UNIDAD DE MEDIDA	FRECUENCIA DE MEDICIÓN	MEDIOS DE IDENTIFICACIÓN	¿El indicador es pertinente temáticamente?	¿El indicador es factible técnicamente?
Desarrollar una mejor calidad de vida para los ciudadanos.	192	Dirección de Servicios Municipales	Porcentaje de eficiencia en los servicios municipales	Eficiencia en la prestación de servicios públicos	Estratégico	Eficiencia	$(\text{Metas cumplidas} / \text{metas programadas}) * 100$	%	Trimestral	Avance de programas	El indicador no mide de manera neta la competitividad	El indicador es factible técnicamente debido a que su método de cálculo y medios de verificación son tal que el indicador puede ser estimado con la información con la que cuenta el programa
Desarrollar una mejor calidad de vida para los ciudadanos.	193	Dirección de Servicios Municipales	Porcentaje de medidas para el mejoramiento del acceso a los servicios municipales	Acceso a los servicios públicos	Estratégico	Eficiencia	$(\text{Medidas implementadas} / \text{medidas programadas}) * 100$	%	Trimestral	Informes internos	El indicador no mide de manera neta la competitividad	El indicador es factible técnicamente debido a que su método de cálculo y medios de verificación son tal que el indicador puede ser estimado con la información con la que cuenta el programa
	194	Dirección de Servicios Municipales	Porcentaje de cumplimiento de actividades / acciones, a favor de la mejora en economía municipal	Realización de acciones y actividades que ayuden a mejorar la infraestructura social y servicios públicos	Gestión	Eficacia	$(\text{Actividades cumplidas} / \text{actividades programadas}) * 100$	%	Mensual	Bitácora	El indicador no mide de manera neta la competitividad	El indicador es factible técnicamente debido a que su método de cálculo y medios de verificación son tal que el indicador puede ser estimado con la información con la que cuenta el programa
	195	Dirección de Servicios Municipales	Total de rutas establecidas	Establecimiento de rutas para recolección de basura	Gestión	Eficacia	Suma de las rutas establecidas	%	Mensual	Reportes internos	El indicador no mide de manera neta la competitividad	El indicador es factible técnicamente debido a que su método de cálculo y medios de verificación son tal que el indicador puede ser estimado con la información con la que cuenta el programa
	196	Dirección de Servicios Municipales	Porcentaje de inspecciones realizadas	Inspecciones al servicio de recolección para el adecuado cumplimiento de las rutas	Gestión	Eficacia	$(\text{Inspecciones realizadas} / \text{inspecciones programadas}) * 100$	%	Mensual	Reportes internos	El indicador no mide de manera neta la competitividad	El indicador es factible técnicamente debido a que su método de cálculo y medios de verificación son tal que el indicador puede ser estimado con la información con la que cuenta el programa
	197	Dirección de Servicios Municipales	Porcentaje de saneamientos realizados	Saneamiento de cauces	Gestión	Eficacia	$(\text{Saneamientos realizados} / \text{saneamientos programados}) * 100$	%	Mensual	Reportes internos	El indicador no mide de manera neta la competitividad	El indicador es factible técnicamente debido a que su método de cálculo y medios de verificación son tal que el indicador puede ser estimado con la información con la que cuenta el programa

H. AYUNTAMIENTO MUNICIPAL
COYUCA DE CATALÁN, GRO.
SECRETARÍA
2021 - 2024

H. AYUNTAMIENTO MUNICIPAL
CONSTITUCIONAL DE
COYUCA DE CATALÁN, GRO.
TESORERÍA
MUNICIPAL
2021 - 2024

H. AYUNTAMIENTO MUNICIPAL
CONSTITUCIONAL DE
COYUCA DE CATALÁN, GRO.
C.P. JOLGUER RODRIGUEZ GAMA
ORGANO
CONTROL INTERNO
2021 - 2024

Elaboró

H. AYUNTAMIENTO MUNICIPAL
CONSTITUCIONAL DE
COYUCA DE CATALÁN, GRO.
PRESIDENCIA MUNICIPAL
2021 - 2024

DATOS INDICADOR											CRITERIOS DE CONSISTENCIA	
PROGRAMA MUNICIPAL	NO	UNIDADES RESPONSABLES	NOMBRE DEL INDICADOR	INTERPRETACIÓN	TIPO DE INDICADOR	DIMENSIÓN	FÓRMULA	UNIDAD DE MEDIDA	FRECUENCIA DE MEDICIÓN	MEDIOS DE IDENTIFICACIÓN	¿El indicador es pertinente temáticamente?	¿El indicador es factible técnicamente?
Desarrollar una mejor calidad de vida para los ciudadanos.	198	Dirección de Servicios Municipales	Porcentaje de implementación del programa de limpieza y fumigación de mercados y panteones	Efectuar acciones para la implementación del programa de limpieza y fumigación de mercados y panteones	Gestión	Eficacia	(Programas de limpieza y fumigación realizados / programas de limpieza y fumigación programados) * 100	%	Mensual	Reportes internos	El indicador no mide de manera neta la competitividad	El indicador es factible técnicamente debido a que su método de cálculo y medios de verificación son tal que el indicador puede ser estimado con la información con la que cuenta el programa
	199	Dirección de Servicios Municipales	Porcentaje de limpiezas realizadas	Efectuar acciones de limpieza en avenidas principales y caminos	Gestión	Eficacia	(Limpiezas realizadas / limpiezas programadas) * 100	%	Mensual	Reportes internos	El indicador no mide de manera neta la competitividad	El indicador es factible técnicamente debido a que su método de cálculo y medios de verificación son tal que el indicador puede ser estimado con la información con la que cuenta el programa
Vigilar la adecuada aplicación de leyes y reglamentos.	200	Dirección de Reglamentos	Porcentaje de establecimientos revisados	Contribuir al crecimiento comercial del municipio mejorando con ello la calidad de vida de la ciudadanía	Estratégico	Eficiencia	(Establecimientos revisados / establecimientos programados de revisión) * 100	%	Anual	Reportes internos	El indicador no mide de manera neta la competitividad	El indicador es factible técnicamente debido a que su método de cálculo y medios de verificación son tal que el indicador puede ser estimado con la información con la que cuenta el programa
	201	Dirección de Reglamentos	Porcentaje de puestos ambulantes regularizados	Regular el comercio informal del municipio	Estratégico	Eficiencia	(Puestos ambulantes regularizados / total de puestos ambulantes) * 100	%	Trimestral	Cédula de empadronamiento	El indicador no mide de manera neta la competitividad	El indicador es factible técnicamente debido a que su método de cálculo y medios de verificación son tal que el indicador puede ser estimado con la información con la que cuenta el programa
	202	Dirección de Reglamentos	Porcentaje de cédulas de empadronamiento autorizadas	Comercio municipal fortalecido	Estratégico	Eficiencia	(Cédulas de empadronamiento autorizadas / cédulas de empadronamiento programadas de autorizar) * 100	%	Trimestral	Reporte de empadronamiento	El indicador no mide de manera neta la competitividad	El indicador es factible técnicamente debido a que su método de cálculo y medios de verificación son tal que el indicador puede ser estimado con la información con la que cuenta el programa
	203	Dirección de Reglamentos	Porcentaje de establecimientos revisados	Inspecciones de establecimientos en las cuales se verifiquen que estén acatadas las disposiciones fiscales, sanitarias, reglamentarias y de seguridad pública	Gestión	Eficacia	(Establecimientos inspeccionados / establecimientos programados de inspección) * 100	%	Mensual	Reportes internos	El indicador no mide de manera neta la competitividad	El indicador es factible técnicamente debido a que su método de cálculo y medios de verificación son tal que el indicador puede ser estimado con la información con la que cuenta el programa

EL AYUNTAMIENTO MUNICIPAL CONSTITUCIONAL DE COYUCA DE CATALÁN, GUERRERO
SECRETARÍA DE ADMINISTRACIÓN Y FINANZAS
2021 - 2024

H. AYUNTAMIENTO MUNICIPAL CONSTITUCIONAL DE COYUCA DE CATALÁN, GUERRERO
TESORERÍA MUNICIPAL
2021 - 2024

H. AYUNTAMIENTO MUNICIPAL CONSTITUCIONAL DE COYUCA DE CATALÁN, GUERRERO
ÓRGANO DE CONTROL INTERNO
2021 - 2024

Elaboró
JOLGUER RODRIGUEZ GAMA
CONTRALOR INTERNO

H. AYUNTAMIENTO MUNICIPAL CONSTITUCIONAL DE COYUCA DE CATALÁN, GUERRERO
PRESIDENCIA MUNICIPAL
2021 - 2024



2021-2024

H. AYUNTAMIENTO MUNICIPAL CONSTITUCIONAL DE COYUCA DE CATALÁN, GUERRERO
ANEXO 1
EJERCICIO FISCAL 2021



PROGRAMA MUNICIPAL	NO	UNIDADES RESPONSABLES	NOMBRE DEL INDICADOR	INTERPRETACIÓN	DATOS INDICADOR					CRITERIOS DE CONSISTENCIA		
					TIPO DE INDICADOR	DIMENSIÓN	FÓRMULA	UNIDAD DE MEDIDA	FRECUENCIA DE MEDICIÓN	MEDIOS DE IDENTIFICACIÓN	¿El indicador es pertinente temáticamente?	¿El indicador es factible técnicamente?
Informar acerca de los eventos realizados.	204	Dirección de Comunicación Social	Porcentaje de informes publicado sobre resultados de áreas	Contribuir a generar una administración confiable, mediante una adecuada comunicación hacia la ciudadanía, sobre las acciones y servicios que brinda el ayuntamiento	Estratégico	Eficiencia	$(\text{Informes publicados} / \text{informes programados}) * 100$	%	Anual	Publicaciones en medios	El indicador no mide de manera neta la competitividad	El indicador es factible técnicamente debido a que su método de cálculo y medios de verificación son tal que el indicador puede ser estimado con la información con la que cuenta el programa
	205	Dirección de Comunicación Social	Porcentaje de población informada	Pobladores informados sobre las acciones que lleva a cabo el Ayuntamiento	Estratégico	Eficiencia	$(\text{Población informada} / \text{total de habitantes}) * 100$	%	Trimestral	Encuestas	El indicador no mide de manera neta la competitividad	El indicador es factible técnicamente debido a que su método de cálculo y medios de verificación son tal que el indicador puede ser estimado con la información con la que cuenta el programa
	206	Dirección de Comunicación Social	Porcentaje de información publicada en medios de comunicación	Adecuadas estrategias mediáticas para informar a la sociedad	Estratégico	Eficiencia	$(\text{Información publicada} / \text{información programada}) * 100$	%	Trimestral	Reportes internos	El indicador no mide de manera neta la competitividad	El indicador es factible técnicamente debido a que su método de cálculo y medios de verificación son tal que el indicador puede ser estimado con la información con la que cuenta el programa
	207	Dirección de Comunicación Social	Porcentaje de medios de comunicación que atienden convocatorias	Relación adecuada con los medios de comunicación	Gestión	Eficacia	$(\text{Medios de comunicación que atienden convocatorias} / \text{total de medios de comunicación}) * 100$	%	Mensual	Publicaciones en medios	El indicador no mide de manera neta la competitividad	El indicador es factible técnicamente debido a que su método de cálculo y medios de verificación son tal que el indicador puede ser estimado con la información con la que cuenta el programa
	208	Dirección de Comunicación Social	Porcentaje de información sobre los avances y resultados de las áreas	Información sobre las áreas del ayuntamiento sobre sus avances y resultados generada	Estratégico	Eficiencia	$(\text{Publicaciones realizadas} / \text{publicaciones programadas})$	%	Trimestral	Publicaciones en medios	El indicador no mide de manera neta la competitividad	El indicador es factible técnicamente debido a que su método de cálculo y medios de verificación son tal que el indicador puede ser estimado con la información con la que cuenta el programa
	209	Dirección de Comunicación Social	Porcentaje de reuniones informativas de las áreas	Concientización de las áreas sobre el manejo de la información	Gestión	Eficacia	$(\text{Reuniones informativas realizadas} / \text{reuniones informativas programadas}) * 100$	%	Mensual	Listas de asistencia	El indicador no mide de manera neta la competitividad	El indicador es factible técnicamente debido a que su método de cálculo y medios de verificación son tal que el indicador puede ser estimado con la información con la que cuenta el programa

H. AYUNTAMIENTO MUNICIPAL
CONSTITUCIONAL DE
COYUCA DE CATALÁN, GUERRERO
SINDICATURA
2021 - 2024

H. AYUNTAMIENTO MUNICIPAL
CONSTITUCIONAL DE
COYUCA DE CATALÁN, GUERRERO
TESORERÍA
MUNICIPAL
2021 - 2024

H. AYUNTAMIENTO MUNICIPAL
CONSTITUCIONAL DE
COYUCA DE CATALÁN, GUERRERO
C. P. JOLGUER RODRIGUEZ GAMA
ORGANO DE
CONTROL INTERNO
2021 - 2024

H. AYUNTAMIENTO MUNICIPAL
CONSTITUCIONAL DE
COYUCA DE CATALÁN, GUERRERO
PRESIDENCIA MUNICIPAL
2021 - 2024



2021-2024

H. AYUNTAMIENTO MUNICIPAL CONSTITUCIONAL DE COYUCA DE CATALÁN, GUERRERO

ANEXO 1

EJERCICIO FISCAL 2021

GOBIERNO QUE
GARANTIZA
RESULTADOS

PROGRAMA MUNICIPAL	NO	UNIDADES RESPONSABLES	NOMBRE DEL INDICADOR	INTERPRETACIÓN	DATOS INDICADOR					CRITERIOS DE CONSISTENCIA		
					TIPO DE INDICADOR	DIMENSIÓN	FÓRMULA	UNIDAD DE MEDIDA	FRECUENCIA DE MEDICIÓN	MEDIOS DE IDENTIFICACIÓN	¿El indicador es pertinente temáticamente?	¿El indicador es factible técnicamente?
Informar acerca de los eventos realizados.	210	Dirección de Comunicación Social	Porcentaje de información recibida a tiempo	Recepción de información a tiempo	Gestión	Eficacia	$(\text{Información recibida a tiempo} / \text{total de información recibida}) * 100$	%	Mensual	Reportes internos	El indicador no mide de manera neta la competitividad	El indicador es factible técnicamente debido a que su método de cálculo y medios de verificación son tal que el indicador puede ser estimado con la información con la que cuenta el programa
Apoyo a personas vulnerables.	211	Dirección de Desarrollo y Programas Sociales	Tasa de variación en el número de grupos organizados en condiciones de marginación	Contribuir a mejorar las condiciones sociales de la población mediante grupos organizados en condiciones de marginación	Estratégico	Eficiencia	$(\text{Grupos organizados en condiciones de marginación en el año actual} / \text{Grupos organizados en condiciones de marginación en el año anterior}) * 100$	%	Anual	Informes internos	El indicador no mide de manera neta la competitividad	El indicador es factible técnicamente debido a que su método de cálculo y medios de verificación son tal que el indicador puede ser estimado con la información con la que cuenta el programa
	212	Dirección de Desarrollo y Programas Sociales	Tasa de variación en el número de proyectos comunitarios formados para el beneficio del municipio	Los grupos organizados de población en condiciones de marginación implementan proyectos comunitarios para el beneficio de la localidad	Estratégico	Eficiencia	$(\text{Proyectos comunitarios para el beneficio de la localidad en el año actual} / \text{proyectos comunitarios para el beneficio de la localidad en el año anterior}) * 100$	%	Trimestral	Informes internos	El indicador no mide de manera neta la competitividad	El indicador es factible técnicamente debido a que su método de cálculo y medios de verificación son tal que el indicador puede ser estimado con la información con la que cuenta el programa
	213	Dirección de Desarrollo y Programas Sociales	Porcentaje de gestiones sobre los programas de desarrollo social	Gestiones realizadas sobre los programas de desarrollo social	Estratégico	Eficiencia	$(\text{Gestiones sobre los programas de desarrollo social realizadas} / \text{Gestiones sobre los programas de desarrollo social programadas}) * 100$	%	Trimestral	Informes internos	El indicador no mide de manera neta la competitividad	El indicador es factible técnicamente debido a que su método de cálculo y medios de verificación son tal que el indicador puede ser estimado con la información con la que cuenta el programa
	214	Dirección de Desarrollo y Programas Sociales	Porcentaje de solicitudes de programas sociales	Seguimiento a las solicitudes de programas sociales	Gestión	Eficacia	$(\text{Solicitudes de programas sociales atendidos} / \text{solicitudes de programas sociales en trámite}) * 100$	%	Mensual	Informes internos	El indicador no mide de manera neta la competitividad	El indicador es factible técnicamente debido a que su método de cálculo y medios de verificación son tal que el indicador puede ser estimado con la información con la que cuenta el programa
	215	Dirección de Desarrollo y Programas Sociales	Porcentaje de capacitaciones para generar conocimientos y habilidades de gestión	Capacitaciones otorgadas para generar conocimientos y habilidades de gestión sobre los programas de desarrollo social a grupos organizados de la población en condiciones de marginación	Estratégico	Eficiencia	$(\text{Capacitaciones realizadas} / \text{capacitaciones programadas}) * 100$	%	Trimestral	Listas de asistencia	El indicador no mide de manera neta la competitividad	El indicador es factible técnicamente debido a que su método de cálculo y medios de verificación son tal que el indicador puede ser estimado con la información con la que cuenta el programa

EL AYUNTAMIENTO MUNICIPAL
CONSTITUCIONAL DE
COYUCA DE CATALÁN, GRO.
SECRETARÍA DE
ADMINISTRACIÓN
2021 - 2024

H. AYUNTAMIENTO MUNICIPAL
CONSTITUCIONAL DE
COYUCA DE CATALÁN, GRO.
TESORERÍA
MUNICIPAL
2021 - 2024

H. AYUNTAMIENTO MUNICIPAL
CONSTITUCIONAL DE
COYUCA DE CATALÁN, GRO.
C. P. JOLGUER RODRIGUEZ GAMA
ORGANISMO
CONTROL INTERNO
2021 - 2024

H. AYUNTAMIENTO MUNICIPAL
CONSTITUCIONAL DE
COYUCA DE CATALÁN, GRO.
PRESIDENCIA MUNICIPAL
2021 - 2024



H. AYUNTAMIENTO MUNICIPAL CONSTITUCIONAL DE COYUCA DE CATALÁN, GUERRERO
ANEXO 1
EJERCICIO FISCAL 2021



DATOS INDICADOR											CRITERIOS DE CONSISTENCIA	
PROGRAMA MUNICIPAL	NO	UNIDADES RESPONSABLES	NOMBRE DEL INDICADOR	INTERPRETACIÓN	TIPO DE INDICADOR	DIMENSIÓN	FÓRMULA	UNIDAD DE MEDIDA	FRECUENCIA DE MEDICIÓN	MEDIOS DE IDENTIFICACIÓN	¿El indicador es pertinente temáticamente?	¿El indicador es factible técnicamente?
Apoyo a personas vulnerables	216	Dirección de Desarrollo y Programas Sociales	Porcentaje de reuniones regionales realizadas	Asesoramiento en la operación de los programas en reuniones regionales	Gestión	Eficacia	$(\text{Reuniones regionales realizadas} / \text{Reuniones regionales programadas}) * 100$	%	Mensual	Reportes internos	El indicador no mide de manera neta la competitividad	El indicador es factible técnicamente debido a que su método de cálculo y los medios de verificación son tal que el indicador puede ser estimado con la información con la que cuenta el programa
Asesoría legal.	217	Dirección de Consejería Jurídica y Coordinación de Asesores	Porcentaje de los procesos jurídicos regulatorios aplicables	Fortalecer los procesos regulatorios mediante acciones que influyen directamente en la garantía jurídica del gobierno y la sociedad	Estratégico	Eficiencia	$(\text{Procesos jurídicos regulados} / \text{total de procesos jurídicos}) * 100$	%	Anual	Reportes Internos	El indicador no mide de manera neta la competitividad	El indicador es factible técnicamente debido a que su método de cálculo y los medios de verificación son tal que el indicador puede ser estimado con la información con la que cuenta el programa
	218	Dirección de Consejería Jurídica y Coordinación de Asesores	Porcentaje de capacitaciones realizadas	Procedimientos jurídicos congruentes por capacitación y actualización en materia procesal jurídica regulatoria	Estratégico	Eficiencia	$(\text{Capacitaciones realizadas} / \text{total de capacitaciones programadas}) * 100$	%	Trimestral	Listas de asistencia	El indicador no mide de manera neta la competitividad	El indicador es factible técnicamente debido a que su método de cálculo y los medios de verificación son tal que el indicador puede ser estimado con la información con la que cuenta el programa
	219	Dirección de Consejería Jurídica y Coordinación de Asesores	Porcentaje de asesores jurídicos capacitados	Los asesores jurídicos se encuentran capacitados para orientar en materia procedimental jurídica regulatoria	Estratégico	Eficiencia	$(\text{Personal con capacitación} / \text{total de personal}) * 100$	%	Trimestral	Constancias	El indicador no mide de manera neta la competitividad	El indicador es factible técnicamente debido a que su método de cálculo y los medios de verificación son tal que el indicador puede ser estimado con la información con la que cuenta el programa
	220	Dirección de Consejería Jurídica y Coordinación de Asesores	Porcentaje de demandas atendidas en contra de la administración pública municipal	Demandas en contra de la Administración Pública Municipal son atendidas oportunamente	Gestión	Eficacia	$(\text{Demandas atendidas} / \text{total de demandas}) * 100$	%	Mensual	Reportes Internos	El indicador no mide de manera neta la competitividad	El indicador es factible técnicamente debido a que su método de cálculo y los medios de verificación son tal que el indicador puede ser estimado con la información con la que cuenta el programa
	221	Dirección de Consejería Jurídica y Coordinación de Asesores	Porcentaje de asesorías jurídicas impartidas	Impartición de asesorías jurídicas a las autoridades y particulares	Gestión	Eficacia	$(\text{Asesorías brindadas} / \text{total de asesorías programadas}) * 100$	%	Mensual	Reportes Internos	El indicador no mide de manera neta la competitividad	El indicador es factible técnicamente debido a que su método de cálculo y los medios de verificación son tal que el indicador puede ser estimado con la información con la que cuenta el programa

ESTADOS UNIDOS MEXICANOS
H. AYUNTAMIENTO MUNICIPAL CONSTITUCIONAL DE COYUCA DE CATALÁN, GRO.
SINDICATURA
2021 - 2024

ESTADOS UNIDOS MEXICANOS
H. AYUNTAMIENTO MUNICIPAL CONSTITUCIONAL DE COYUCA DE CATALÁN, GRO.
TESORERÍA MUNICIPAL
2021 - 2024

ESTADOS UNIDOS MEXICANOS
H. AYUNTAMIENTO MUNICIPAL CONSTITUCIONAL DE COYUCA DE CATALÁN, GRO.
ÓRGANO DE CONTROL INTERNO
C.P. JOEL GUERRA RODRIGUEZ GAMA
2021 - 2024

ESTADOS UNIDOS MEXICANOS
H. AYUNTAMIENTO MUNICIPAL CONSTITUCIONAL DE COYUCA DE CATALÁN, GRO.
PRESIDENCIA MUNICIPAL
2021 - 2024



2021-2024

H. AYUNTAMIENTO MUNICIPAL CONSTITUCIONAL DE COYUCA DE CATALÁN, GUERRERO
ANEXO 1
EJERCICIO FISCAL 2021



DATOS INDICADOR										CRITERIOS DE CONSISTENCIA		
PROGRAMA MUNICIPAL	NO.	UNIDADES RESPONSABLES	NOMBRE DEL INDICADOR	INTERPRETACIÓN	TIPO DE INDICADOR	DIMENSIÓN	FÓRMULA	UNIDAD DE MEDIDA	FRECUENCIA DE MEDICIÓN	MEDIOS DE IDENTIFICACIÓN	¿El indicador es pertinente temáticamente?	¿El indicador es factible técnicamente?
Asesoría legal.	222	Dirección de Consejería Jurídica y Coordinación de Asesores	Porcentaje de leyes y normas aplicadas	Publicación de leyes, reglamentos o circulares que emanan del ayuntamiento.	Gestión	Eficacia	$(Leyes\ y\ normas\ aplicadas / total\ de\ leyes\ y\ normas) * 100$	%	Mensual	Normatividad	El indicador no mide de manera neta la competitividad.	El indicador es factible técnicamente debido a que su método de cálculo y medios de verificación son tal que el indicador puede ser estimado con la información con la que cuenta el programa
Servicios de apoyo administrativo.	223	Dirección de Servicios Tecnológicos e Informáticos	Tasa de variación de equipos de cómputo adquiridos	Contribuir a eficientar la gestión y administración gubernamental a través de las TIC's que contribuyen al impulso de un gobierno electrónico	Estratégico	Eficiencia	$(Equipos\ de\ computo\ adquiridos\ en\ el\ año\ actual / Equipos\ de\ computo\ adquiridos\ en\ el\ año\ anterior) * 100$	%	Anual	Inventario	El indicador no mide de manera neta la competitividad.	El indicador es factible técnicamente debido a que su método de cálculo y medios de verificación son tal que el indicador puede ser estimado con la información con la que cuenta el programa
	224	Dirección de Servicios Tecnológicos e Informáticos	Porcentaje de avance en la prestación de servicios electrónicos	Los servidores públicos municipales cuentan con TIC's que mejoran la operación y distribución de la información brindada a la ciudadanía y la prestación de servicios públicos electrónicos	Estratégico	Eficiencia	$(Total\ de\ trámites\ municipales\ en\ línea / total\ de\ trámites\ municipales\ por\ subir\ a\ la\ web) * 100$	%	Trimestral	Reportes internos	El indicador no mide de manera neta la competitividad	El indicador es factible técnicamente debido a que su método de cálculo y medios de verificación son tal que el indicador puede ser estimado con la información con la que cuenta el programa
	225	Dirección de Servicios Tecnológicos e Informáticos	Porcentaje de avance en la mejora procedimental	Procedimientos simplificados para la prestación de servicios electrónicos	Estratégico	Eficiencia	$(Total\ de\ procedimientos\ enfocados\ a\ la\ prestación\ de\ servicios\ electrónicos / total\ de\ procedimientos\ identificados\ de\ prestación\ de\ servicios\ electrónicos) * 100$	%	Trimestral	Reportes internos	El indicador no mide de manera neta la competitividad	El indicador es factible técnicamente debido a que su método de cálculo y medios de verificación son tal que el indicador puede ser estimado con la información con la que cuenta el programa
	226	Dirección de Servicios Tecnológicos e Informáticos	Porcentaje de avance en la integración del catálogo de trámites municipales	Elaboración de un catálogo de trámites y servicios por unidad administrativa municipal	Gestión	Eficacia	$(Trámites\ incorporados\ al\ catálogo\ de\ trámites\ municipales / total\ de\ trámites\ seleccionados\ para\ el\ catálogo\ de\ trámites\ municipales) * 100$	%	Mensual	Catálogo	El indicador no mide de manera neta la competitividad	El indicador es factible técnicamente debido a que su método de cálculo y medios de verificación son tal que el indicador puede ser estimado con la información con la que cuenta el programa
	227	Dirección de Servicios Tecnológicos e Informáticos	Porcentaje de cursos de capacitación	Campañas de actualización y capacitación impartidas a servidores públicos	Estratégico	Eficiencia	$(Cursos\ de\ capacitación\ realizadas / cursos\ de\ capacitación\ programadas) * 100$	%	Trimestral	Calendarización del programa de capacitación	El indicador no mide de manera neta la competitividad	El indicador es factible técnicamente debido a que su método de cálculo y medios de verificación son tal que el indicador puede ser estimado con la información con la que cuenta el programa



H. AYUNTAMIENTO MUNICIPAL
CONSTITUCIONAL DE
COYUCA DE CATALÁN, GRO.
SECRETARÍA MUNICIPAL
2021 - 2024



H. AYUNTAMIENTO MUNICIPAL
CONSTITUCIONAL DE
COYUCA DE CATALÁN, GRO.
TESORERÍA MUNICIPAL
2021 - 2024



H. AYUNTAMIENTO MUNICIPAL
CONSTITUCIONAL DE
COYUCA DE CATALÁN, GRO.
C.P. JOLGUER RODRIGUEZ GAMA
ÓRGANO CONTROL INTERNO
2021 - 2024

Elaboro



H. AYUNTAMIENTO MUNICIPAL
CONSTITUCIONAL DE
COYUCA DE CATALÁN, GRO.
PRESIDENCIA MUNICIPAL
2021 - 2024



2021-2024

H. AYUNTAMIENTO MUNICIPAL CONSTITUCIONAL DE COYUCA DE CATALÁN, GUERRERO
ANEXO 1
EJERCICIO FISCAL 2021

GOBIERNO QUE
GARANTIZA
RESULTADOS

PROGRAMA MUNICIPAL	NO	UNIDADES RESPONSABLES	NOMBRE DEL INDICADOR	INTERPRETACIÓN	DATOS INDICADOR					CRITERIOS DE CONSISTENCIA		
					TIPO DE INDICADOR	DIMENSIÓN	FÓRMULA	UNIDAD DE MEDIDA	FRECUENCIA DE MEDICIÓN	MEDIOS DE IDENTIFICACIÓN	¿El indicador es pertinente temáticamente?	¿El indicador es factible técnicamente?
Servicios de apoyo administrativo	228	Dirección de Servicios Tecnológicos e Informáticos	Porcentaje de servidores capacitados	Impartición de capacitación sobre TIC's a los servidores públicos	Gestión	Eficacia	$(\text{Servidores públicos capacitados} / \text{total de servidores públicos}) * 100$	%	Mensual	Constancias	El indicador no mide de manera neta la competitividad	El indicador es factible técnicamente debido a que su método de cálculo y medios de verificación son tal que el indicador puede ser estimado con la información con la que cuenta el programa
Buena calidad de los servicios de salud.	229	Dirección de Salud	Porcentaje de programas o proyectos orientados al fomento de la salud y prevención de enfermedades	Mejorar la calidad de vida de la población mediante el otorgamiento de programas de medicina preventiva	Estratégico	Eficiencia	$(\text{Programas de medicina preventiva otorgados} / \text{programas de medicina programados}) * 100$	%	Anual	Reportes internos	El indicador no mide de manera neta la competitividad	El indicador es factible técnicamente debido a que su método de cálculo y medios de verificación son tal que el indicador puede ser estimado con la información con la que cuenta el programa
	230	Dirección de Salud	Porcentaje de disminución de enfermedades	Bajo nivel de enfermedades en el municipio	Estratégico	Eficiencia	$(\text{Personas enfermas} / \text{total de habitantes en el municipio}) * 100$	%	Trimestral	Encuestas	El indicador no mide de manera neta la competitividad	El indicador es factible técnicamente debido a que su método de cálculo y medios de verificación son tal que el indicador puede ser estimado con la información con la que cuenta el programa
	231	Dirección de Salud	Porcentaje de servicios de promoción y prevención realizados	Políticas públicas accesibles en cobertura de servicio de salud	Estratégico	Eficiencia	$(\text{Servicios de promoción y prevención realizados} / \text{servicios de promoción y prevención programados}) * 100$	%	Trimestral	Informes estadísticos	El indicador no mide de manera neta la competitividad	El indicador es factible técnicamente debido a que su método de cálculo y medios de verificación son tal que el indicador puede ser estimado con la información con la que cuenta el programa
	232	Dirección de Salud	Porcentaje de campañas realizadas	Campaña de entrega de medicamento a personas de escasos recursos	Gestión	Eficacia	$(\text{Campañas realizadas} / \text{campañas programadas}) * 100$	%	Mensual	Reportes internos	El indicador no mide de manera neta la competitividad	El indicador es factible técnicamente debido a que su método de cálculo y medios de verificación son tal que el indicador puede ser estimado con la información con la que cuenta el programa
	233	Dirección de Salud	Porcentaje de brigadas preventivas realizadas	Brigada preventiva de salud en general	Gestión	Eficacia	$(\text{Brigadas realizadas} / \text{brigadas programadas}) * 100$	%	Mensual	Informes internos	El indicador no mide de manera neta la competitividad	El indicador es factible técnicamente debido a que su método de cálculo y medios de verificación son tal que el indicador puede ser estimado con la información con la que cuenta el programa



H. AYUNTAMIENTO MUNICIPAL
CONSTITUCIONAL DE
COYUCA DE CATALÁN, GRO.
SECRETARÍA
2021 - 2024



H. AYUNTAMIENTO MUNICIPAL
CONSTITUCIONAL DE
COYUCA DE CATALÁN, GRO.
TESORERÍA
MUNICIPAL
2021 - 2024



H. AYUNTAMIENTO MUNICIPAL
CONSTITUCIONAL DE
COYUCA DE CATALÁN, GRO.
C.P. JOLGUER RODRIGUEZ GAMA
ÓRGANO DE
CONTROL INTERNO
2021 - 2024

Elaboró



H. AYUNTAMIENTO MUNICIPAL
CONSTITUCIONAL DE
COYUCA DE CATALÁN, GRO.
PRESIDENCIA MUNICIPAL
2021 - 2024



2021-2024

H. AYUNTAMIENTO MUNICIPAL CONSTITUCIONAL DE COYUCA DE CATALÁN, GUERRERO

ANEXO 1

EJERCICIO FISCAL 2021



PROGRAMA MUNICIPAL	NO	UNIDADES RESPONSABLES	NOMBRE DEL INDICADOR	INTERPRETACIÓN	DATOS INDICADOR					CRITERIOS DE CONSISTENCIA		
					TIPO DE INDICADOR	DIMENSIÓN	FÓRMULA	UNIDAD DE MEDIDA	FRECUENCIA DE MEDICIÓN	MEDIOS DE IDENTIFICACIÓN	¿El indicador es pertinente temáticamente?	¿El indicador es factible técnicamente?
Buena calidad de los servicios de salud.	234	Dirección de Salud	Porcentaje de campañas realizadas	Campañas de vacunación	Gestión	Eficacia	$(\text{Campañas realizadas} / \text{campañas programadas}) * 100$	%	Mensual	Reportes internos	El indicador no mide de manera neta la competitividad	El indicador es factible técnicamente debido a que su método de cálculo y medios de verificación son tal que el indicador puede ser estimado con la información con la que cuenta el programa
	235	Dirección de Salud	Porcentaje de pláticas otorgadas	Realización de pláticas de promoción de la salud y de prevención de enfermedades en el territorio nacional	Gestión	Eficacia	$(\text{Pláticas otorgadas} / \text{pláticas programadas}) * 100$	%	Mensual	Reportes internos	El indicador no mide de manera neta la competitividad	El indicador es factible técnicamente debido a que su método de cálculo y medios de verificación son tal que el indicador puede ser estimado con la información con la que cuenta el programa
Garantizar la educación básica de calidad.	236	Dirección de Educación	Porcentaje de jóvenes con estudios	Jóvenes con estudios	Estratégico	Eficiencia	$(\text{Jóvenes con estudio} / \text{total de jóvenes en el municipio}) * 100$	%	Anual	Informes estadísticos	El indicador no mide de manera neta la competitividad	El indicador es factible técnicamente debido a que su método de cálculo y medios de verificación son tal que el indicador puede ser estimado con la información con la que cuenta el programa
	237	Dirección de Educación	Porcentaje de medidas de incremento educativo	Óptimo nivel educativo en el municipio	Estratégico	Eficiencia	$(\text{Medidas implementadas} / \text{medidas programadas}) * 100$	%	Trimestral	Reportes internos	El indicador no mide de manera neta la competitividad	El indicador es factible técnicamente debido a que su método de cálculo y medios de verificación son tal que el indicador puede ser estimado con la información con la que cuenta el programa
	238	Dirección de Educación	Porcentaje de becas y apoyos entregadas a estudiantes de escasos recursos del municipio entregadas	Suficiencia de apoyos para el fortalecimiento educacional	Estratégico	Eficiencia	$(\text{Apoyo entregados} / \text{apoyos programados}) * 100$	%	Trimestral	Reportes internos	El indicador no mide de manera neta la competitividad	El indicador es factible técnicamente debido a que su método de cálculo y medios de verificación son tal que el indicador puede ser estimado con la información con la que cuenta el programa
	239	Dirección de Educación	Porcentaje de paquetes de útiles entregados	Entrega de útiles escolares	Gestión	Eficacia	$(\text{Paquetes entregados} / \text{Total de paquetes programados de entrega}) * 100$	%	Mensual	Evidencia documental	El indicador no mide de manera neta la competitividad	El indicador es factible técnicamente debido a que su método de cálculo y medios de verificación son tal que el indicador puede ser estimado con la información con la que cuenta el programa

H. AYUNTAMIENTO MUNICIPAL
CONSTITUCIONAL DE
COYUCA DE CATALÁN, GRO.
SINDICATURA
2021 - 2024

H. AYUNTAMIENTO MUNICIPAL
CONSTITUCIONAL DE
COYUCA DE CATALÁN, GRO.
TESORERÍA
MUNICIPAL
2021 - 2024

H. AYUNTAMIENTO MUNICIPAL
CONSTITUCIONAL DE
COYUCA DE CATALÁN, GRO.
ÓRGANO DE
CONTROL INTERNO
2021 - 2024

Elaboró

JOLGUER RODRIGUEZ GAMA
CONTADOR INTERNO

H. AYUNTAMIENTO MUNICIPAL
CONSTITUCIONAL DE
COYUCA DE CATALÁN, GRO.
PRESIDENCIA MUNICIPAL
2021 - 2024



2021-2024

H. AYUNTAMIENTO MUNICIPAL CONSTITUCIONAL DE COYUCA DE CATALÁN, GUERRERO

ANEXO 1

EJERCICIO FISCAL 2021



PROGRAMA MUNICIPAL	NO	UNIDADES RESPONSABLES	NOMBRE DEL INDICADOR	INTERPRETACIÓN	TIPO DE INDICADOR	DIMENSIÓN	FÓRMULA	UNIDAD DE MEDIDA	FRECUENCIA DE MEDICIÓN	MEDIOS DE IDENTIFICACIÓN	CRITERIOS DE CONSISTENCIA	
											¿El indicador es pertinente temáticamente?	¿El indicador es factible técnicamente?
Garantizar la educación básica de calidad.	240	Dirección de Educación	Porcentaje de apoyos entregados	Apoyo en infraestructura a las escuelas locales	Gestión	Eficacia	$(\text{Apoyos entregados} / \text{apoyos programados de entrega}) * 100$	%	Mensual	Recibos de entrega	El indicador no mide de manera neta la competitividad	El indicador es factible técnicamente debido a que su método de cálculo y medios de verificación son tal que el indicador puede ser estimado con la información con la que cuenta el programa
	241	Dirección de Educación	Porcentaje de becas entregadas	Entrega de becas escolares a alumnos de excelencia	Gestión	Eficacia	$(\text{Becas entregadas} / \text{becas programadas de entrega}) * 100$	%	Mensual	Recibos de entrega	El indicador no mide de manera neta la competitividad	El indicador es factible técnicamente debido a que su método de cálculo y medios de verificación son tal que el indicador puede ser estimado con la información con la que cuenta el programa
	242	Dirección de Educación	Porcentaje de acciones de fortalecimiento en la educación	Mayor interés por combatir y resarcir el analfabetismo y rezago educativo	Estratégico	Eficiencia	$(\text{Acciones realizadas} / \text{acciones programadas}) * 100$	%	Trimestral	Reportes internos	El indicador no mide de manera neta la competitividad	El indicador es factible técnicamente debido a que su método de cálculo y medios de verificación son tal que el indicador puede ser estimado con la información con la que cuenta el programa
	243	Dirección de Educación	Porcentaje de convenios de colaboración formalizados para combate del analfabetismo	Eficiencia en la gestión de convenios de colaboración para contrarrestar el analfabetismo	Gestión	Eficacia	$(\text{Convenios formalizados} / \text{convenios programados}) * 100$	%	Mensual	Reportes internos	El indicador no mide de manera neta la competitividad	El indicador es factible técnicamente debido a que su método de cálculo y medios de verificación son tal que el indicador puede ser estimado con la información con la que cuenta el programa
	244	Dirección de Educación	Porcentaje de participación de personas mayores en procesos de alfabetización	Eficiente involucramiento de la ciudadanía para educarse	Gestión	Eficacia	$(\text{Personas en procesos de alfabetización} / \text{total de habitantes}) * 100$	%	Mensual	Reportes internos	El indicador no mide de manera neta la competitividad	El indicador es factible técnicamente debido a que su método de cálculo y medios de verificación son tal que el indicador puede ser estimado con la información con la que cuenta el programa
Realizar actividades cívicas y acceso a las bibliotecas.	245	Dirección de Actividades Cívicas y Bibliotecas	Porcentaje de habitantes que acuden a la biblioteca	Contribuir a incentivar los niveles de lectura a través del interés ciudadano en los servicios de calidad de la biblioteca municipal	Estratégico	Eficiencia	$(\text{Habitantes que acuden a la biblioteca} / \text{total de habitantes en el municipio}) * 100$	%	Anual	Listas de asistencia	El indicador no mide de manera neta la competitividad	El indicador es factible técnicamente debido a que su método de cálculo y medios de verificación son tal que el indicador puede ser estimado con la información con la que cuenta el programa



Elaboró
C.P. JOLGUER RODRIGUEZ GAMA
CONTRALOR INTERNO
2021 - 2024





2021-2024

H. AYUNTAMIENTO MUNICIPAL CONSTITUCIONAL DE COYUCA DE CATALÁN, GUERRERO
ANEXO 1
EJERCICIO FISCAL 2021



PROGRAMA MUNICIPAL	NO	UNIDADES RESPONSABLES	DATOS INDICADOR							CRITERIOS DE CONSISTENCIA		
			NOMBRE DEL INDICADOR	INTERPRETACIÓN	TIPO DE INDICADOR	DIMENSIÓN	FÓRMULA	UNIDAD DE MEDIDA	FRECUENCIA DE MEDICIÓN	MEDIOS DE IDENTIFICACIÓN	¿El indicador es pertinente temáticamente?	¿El indicador es factible técnicamente?
Realizar actividades cívicas y acceso a las bibliotecas.	246	Dirección de Actividades Cívicas y Bibliotecas	Porcentaje de instalaciones y equipamiento realizados a la biblioteca	Mayor atención a las necesidades de instalación y equipamiento de la biblioteca pública	Estratégico	Eficiencia	(Instalaciones y equipamientos realizados / instalaciones y equipamientos programados) * 100	%	Trimestral	Evidencia fotográfica	El indicador no mide de manera neta la competitividad	El indicador es factible técnicamente debido a que su método de cálculo y medios de verificación son tal que el indicador puede ser estimado con la información con la que cuenta el programa
	247	Dirección de Actividades Cívicas y Bibliotecas	Porcentaje de consultas realizadas por la ciudadanía	Mayor interés de la sociedad por consulta de bibliotecas	Estratégico	Eficiencia	(Consultas realizadas / consultas programadas) * 100	%	Trimestral	Bitácora	El indicador no mide de manera neta la competitividad	El indicador es factible técnicamente debido a que su método de cálculo y medios de verificación son tal que el indicador puede ser estimado con la información con la que cuenta el programa
	248	Dirección de Actividades Cívicas y Bibliotecas	Porcentaje de eventos realizados	Coordinación de eventos cívicos conmemorativos	Gestión	Eficacia	(Eventos realizados / Total de eventos programados) * 100	%	Mensual	Evidencia fotográfica	El indicador no mide de manera neta la competitividad	El indicador es factible técnicamente debido a que su método de cálculo y medios de verificación son tal que el indicador puede ser estimado con la información con la que cuenta el programa
	249	Dirección de Actividades Cívicas y Bibliotecas	Porcentaje de libros adquiridos	Adquisición de nuevos libros	Gestión	Eficacia	(Libros adquiridos / libros programados por adquirir) * 100	%	Mensual	Inventario	El indicador no mide de manera neta la competitividad	El indicador es factible técnicamente debido a que su método de cálculo y medios de verificación son tal que el indicador puede ser estimado con la información con la que cuenta el programa
	250	Dirección de Actividades Cívicas y Bibliotecas	Porcentaje de programas realizados	Implementación de programas de lectura y aprendizaje	Gestión	Eficacia	(Programas de lectura y aprendizaje realizados / programas de lectura y aprendizaje programados) * 100	%	Mensual	Evidencia fotográfica	El indicador no mide de manera neta la competitividad	El indicador es factible técnicamente debido a que su método de cálculo y medios de verificación son tal que el indicador puede ser estimado con la información con la que cuenta el programa
	251	Dirección de Actividades Cívicas y Bibliotecas	Porcentaje de gasto invertido para mejora de la infraestructura y tecnología bibliotecaria	Eficiente infraestructura y tecnología	Infraestructura y Estratégico	Economía	(Presupuesto ejercido/ presupuesto programado) * 100	%	Trimestral	Balanza	El indicador no mide de manera neta la competitividad	El indicador es factible técnicamente debido a que su método de cálculo y medios de verificación son tal que el indicador puede ser estimado con la información con la que cuenta el programa

H. AYUNTAMIENTO MUNICIPAL CONSTITUCIONAL DE COYUCA DE CATALÁN, GUERRERO
SECRETARÍA DE ADMINISTRACIÓN Y FINANZAS
2021 - 2024

H. AYUNTAMIENTO MUNICIPAL CONSTITUCIONAL DE COYUCA DE CATALÁN, GUERRERO
TESORERÍA MUNICIPAL
2021 - 2024

H. AYUNTAMIENTO MUNICIPAL CONSTITUCIONAL DE COYUCA DE CATALÁN, GUERRERO
ÓRGANO DE CONTROL INTERNO
2021 - 2024
Elaboró
C. P. JOLGUER RODRIGUEZ GAMA
CONTRALOR INTERNO

ESTADOS UNIDOS MEXICANOS
H. AYUNTAMIENTO MUNICIPAL CONSTITUCIONAL DE COYUCA DE CATALÁN, GUERRERO
PRESIDENCIA MUNICIPAL
2021 - 2024



2021-2024

H. AYUNTAMIENTO MUNICIPAL CONSTITUCIONAL DE COYUCA DE CATALÁN, GUERRERO ANEXO 1 EJERCICIO FISCAL 2021



PROGRAMA MUNICIPAL	NO	UNIDADES RESPONSABLES	NOMBRE DEL INDICADOR	INTERPRETACIÓN	TIPO DE INDICADOR	DIMENSIÓN	FÓRMULA	UNIDAD DE MEDIDA	FRECUENCIA DE MEDICIÓN	MEDIOS DE IDENTIFICACIÓN	CRITERIOS DE CONSISTENCIA	
											¿El indicador es pertinente temáticamente?	¿El indicador es factible técnicamente?
Realizar actividades cívicas y acceso a las bibliotecas.	252	Dirección de Actividades Cívicas y Bibliotecas	Porcentaje de mantenimiento y conservación dado a la biblioteca	Eficientes mantenimiento y conservación de la biblioteca	Gestión	Eficacia	$(\text{Mantenimientos realizados} / \text{mantenimientos programados}) * 100$	%	Mensual	Reportes internos	El indicador no mide de manera neta la competitividad	El indicador es factible técnicamente debido a que su método de cálculo y medios de verificación son tal que el indicador puede ser estimado con la información con la que cuenta el programa
	253	Dirección de Actividades Cívicas y Bibliotecas	Total de consultas y accesos al servicio bibliotecario	Eficientes sistemas de consulta y acceso a la información e investigación en la biblioteca	Gestión	Eficacia	Suma de consultas y accesos realizados	%	Mensual	Reportes internos	El indicador no mide de manera neta la competitividad	El indicador es factible técnicamente debido a que su método de cálculo y medios de verificación son tal que el indicador puede ser estimado con la información con la que cuenta el programa
Impulsar la agricultura como principal actividad económica.	254	Dirección de Inspección de Agricultura	Porcentaje de acciones implementadas para fomentar las actividades agrícolas y agroindustriales efectuadas	Contribuir al desarrollo humano y económico a través de programas, acciones y apoyos que mejoren la calidad de vida de los habitantes del Municipio.	Estratégico	Eficiencia	$(\text{Acciones realizadas} / \text{acciones programadas de realización}) * 100$	%	Anual	Informes Internos	El indicador no mide de manera neta la competitividad	El indicador es factible técnicamente debido a que su método de cálculo y medios de verificación son tal que el indicador puede ser estimado con la información con la que cuenta el programa
	255	Dirección de Inspección de Agricultura	Porcentaje de avance de inversión	La administración municipal contribuye a fomentar actividades agrícolas y agroindustriales sustentables y sostenibles como pilar de desarrollo económico	Estratégico	Economía	$(\text{Recurso ejercido} / \text{recurso asignado}) * 100$	%	Trimestral	Balanza	El indicador no mide de manera neta la competitividad	El indicador es factible técnicamente debido a que su método de cálculo y medios de verificación son tal que el indicador puede ser estimado con la información con la que cuenta el programa
	256	Dirección de Inspección de Agricultura	Porcentaje de apoyos entregados	Apoyos a productores agrícolas para la adquisición de fertilizantes químicos y orgánicos a bajo precio	Estratégico	Eficiencia	$(\text{Apoyos entregados} / \text{apoyos programados}) * 100$	%	Trimestral	Evidencia fotográfica	El indicador no mide de manera neta la competitividad	El indicador es factible técnicamente debido a que su método de cálculo y medios de verificación son tal que el indicador puede ser estimado con la información con la que cuenta el programa
	257	Dirección de Inspección de Agricultura	Porcentaje de apoyos entregados	Apoyos a productores agrícolas para la adquisición de bullos de semilla a bajo precio	Gestión	Eficiencia	$(\text{Apoyos entregados} / \text{apoyos programados}) * 100$	%	Mensual	Evidencia fotográfica	El indicador no mide de manera neta la competitividad	El indicador es factible técnicamente debido a que su método de cálculo y medios de verificación son tal que el indicador puede ser estimado con la información con la que cuenta el programa


H. AYUNTAMIENTO MUNICIPAL CONSTITUCIONAL DE COYUCA DE CATALÁN, GRO.
SECRETARÍA MUNICIPAL
 2021 - 2024


H. AYUNTAMIENTO MUNICIPAL CONSTITUCIONAL DE COYUCA DE CATALÁN, GRO.
TESORERÍA MUNICIPAL
 2021 - 2024


H. AYUNTAMIENTO MUNICIPAL CONSTITUCIONAL DE COYUCA DE CATALÁN, GRO.
ORGANISMO DE CONTROL INTERNO
JOSUÉ RODRIGUEZ GAMA
 2021 - 2024


H. AYUNTAMIENTO MUNICIPAL CONSTITUCIONAL DE COYUCA DE CATALÁN, GRO.
PRESIDENCIA MUNICIPAL
 2021 - 2024



2021-2024

H. AYUNTAMIENTO MUNICIPAL CONSTITUCIONAL DE COYUCA DE CATALÁN, GUERRERO

ANEXO 1

EJERCICIO FISCAL 2021



PROGRAMA MUNICIPAL	NO	UNIDADES RESPONSABLES	NOMBRE DEL INDICADOR	INTERPRETACIÓN	TIPO DE INDICADOR	DIMENSIÓN	FÓRMULA	UNIDAD DE MEDIDA	FRECUENCIA DE MEDICIÓN	MEDIOS DE IDENTIFICACIÓN	CRITERIOS DE CONSISTENCIA	
											¿El indicador es pertinente temáticamente?	¿El indicador es factible técnicamente?
Impulsar la agricultura como principal actividad económica.	258	Dirección de Inspección de Agricultura	Porcentaje de apoyos entregados	Apoyos a las comunidades en la adquisición de herbicida a bajo precio	Gestión	Eficacia	$(\text{Apoyos entregados} / \text{apoyos programados}) * 100$	%	Mensual	Evidencia fotográfica	El indicador no mide de manera neta la competitividad.	El indicador es factible técnicamente debido a que su método de cálculo y medios de verificación son tal que el indicador puede ser estimado con la información con la que cuenta el programa
	259	Dirección de Inspección de Agricultura	Papeles de trabajo realizados	Elaborar un formato de control de entrega de apoyos que evite la duplicidad de entrega	Gestión	Eficacia	Suma de papeles de trabajo realizados	%	Mensual	Formatos autorizados	El indicador no mide de manera neta la competitividad	El indicador es factible técnicamente debido a que su método de cálculo y medios de verificación son tal que el indicador puede ser estimado con la información con la que cuenta el programa
	260	Dirección de Inspección de Agricultura	Porcentaje de capacitaciones realizadas	Capacitaciones constantes a los agricultores	Estratégico	Eficiencia	$(\text{Capacitaciones efectuadas} / \text{capacitaciones programadas}) * 100$	%	Trimestral	Informes Internos	El indicador no mide de manera neta la competitividad	El indicador es factible técnicamente debido a que su método de cálculo y medios de verificación son tal que el indicador puede ser estimado con la información con la que cuenta el programa
	261	Dirección de Inspección de Agricultura	Porcentaje de pláticas realizadas	Pláticas de fomento a la agricultura	Gestión	Eficacia	$(\text{Pláticas realizadas} / \text{pláticas programadas}) * 100$	%	Mensual	Reportes internos	El indicador no mide de manera neta la competitividad	El indicador es factible técnicamente debido a que su método de cálculo y medios de verificación son tal que el indicador puede ser estimado con la información con la que cuenta el programa
	262	Dirección de Inspección de Agricultura	Porcentaje de asesoramientos realizados	Asesoramientos para la realización de proyectos agrícolas	Gestión	Eficacia	$(\text{Asesoramientos brindados} / \text{asesoramientos programados}) * 100$	%	Mensual	Evidencia fotográfica	El indicador no mide de manera neta la competitividad	El indicador es factible técnicamente debido a que su método de cálculo y medios de verificación son tal que el indicador puede ser estimado con la información con la que cuenta el programa
Crear fuentes de empleo para beneficio de más familias	263	Dirección de Fomento al Empleo	Porcentaje de programas realizados	Generar programas eficientes de empleo, capacitación y financiamiento	Estratégico	Eficiencia	$(\text{Programas realizados} / \text{programas programados}) * 100$	%	Anual	Informes Internos	El indicador no mide de manera neta la competitividad	El indicador es factible técnicamente debido a que su método de cálculo y medios de verificación son tal que el indicador puede ser estimado con la información con la que cuenta el programa





2021-2024

H. AYUNTAMIENTO MUNICIPAL CONSTITUCIONAL DE COYUCA DE CATALÁN, GUERRERO
ANEXO 1
EJERCICIO FISCAL 2021



DATOS INDICADOR										CRITERIOS DE CONSISTENCIA		
PROGRAMA MUNICIPAL	NO	UNIDADES RESPONSABLES	NOMBRE DEL INDICADOR	INTERPRETACIÓN	TIPO DE INDICADOR	DIMENSIÓN	FÓRMULA	UNIDAD DE MEDIDA	FRECUENCIA DE MEDICIÓN	MEDIOS DE IDENTIFICACIÓN	¿El indicador es pertinente temáticamente?	¿El indicador es factible técnicamente?
Crear fuentes de empleo para beneficio de más familias	264	Dirección de Fomento al Empleo	Porcentaje de eficiencia en incubación de pequeñas y medianas empresas	Eficaz centro de incubación que apoye a la creación o desarrollo y aceleramiento de emprendimiento de pequeñas y medianas empresas	Estratégico	Eficiencia	(Número de solicitudes atendidas de incubación+Número de solicitudes atendidas en el desarrollo de pequeñas y medianas empresas+Número de solicitudes atendidas en aceleramiento al emprendimiento/ total de solicitudes recibidas) * 100	%	Trimestral	Informes internos	El indicador no mide de manera neta la competitividad	El indicador es factible técnicamente debido a que su método de cálculo y medios de verificación son tal que el indicador puede ser estimado con la información con la que cuenta el programa
	265	Dirección de Fomento al Empleo	Porcentaje de capacitación del Municipio	Promover capacitación, para el empleo y autoempleo para la población del municipio.	Estratégico	Eficiencia	(Total de personas capacitadas/Total de la población)*100	%	Trimestral	Constancias	El indicador no mide de manera neta la competitividad	El indicador es factible técnicamente debido a que su método de cálculo y medios de verificación son tal que el indicador puede ser estimado con la información con la que cuenta el programa
	266	Dirección de Fomento al Empleo	Porcentaje de desempleados atendidos.	Promover la promoción de programas y estrategias para la atención a desempleados.	Gestión	Eficacia	(Total de personas desempleadas atendidas/Total de la población desempleada)*100	%	Mensual	Informes internos	El indicador no mide de manera neta la competitividad	El indicador es factible técnicamente debido a que su método de cálculo y medios de verificación son tal que el indicador puede ser estimado con la información con la que cuenta el programa
Brindar un mejor servicio de alumbrado público.	267	Dirección de Alumbrado Público	Porcentaje de satisfacción en el otorgamiento de servicio de alumbrado público municipal	Proporcionar un servicio de alumbrado público de calidad	Estratégico	Eficiencia	(Personas que mencionan estar satisfechas con el servicio alumbrado municipal que otorga el ayuntamiento / personas entrevistadas)*100	%	Anual	Encuestas	El indicador no mide de manera neta la competitividad	El indicador es factible técnicamente debido a que su método de cálculo y medios de verificación son tal que el indicador puede ser estimado con la información con la que cuenta el programa
	268	Dirección de Alumbrado Público	Tasa de variación en la instalación de luminarias del servicio de alumbrado público	Las luminarias del servicio de alumbrado público brindan visibilidad nocturna a las comunidades y público en general	Estratégico	Eficiencia	(luminarias del servicio de alumbrado público en el año actual / luminarias del servicio de alumbrado público en el año anterior) * 100	%	Trimestral	Evidencia fotográfica	El indicador no mide de manera neta la competitividad	El indicador es factible técnicamente debido a que su método de cálculo y medios de verificación son tal que el indicador puede ser estimado con la información con la que cuenta el programa





2021-2024

H. AYUNTAMIENTO MUNICIPAL CONSTITUCIONAL DE COYUCA DE CATALÁN, GUERRERO
ANEXO 1
EJERCICIO FISCAL 2021

GOBIERNO QUE
GARANTIZA
RESULTADOS

PROGRAMA MUNICIPAL	NO	UNIDADES RESPONSABLES	NOMBRE DEL INDICADOR	INTERPRETACIÓN	DATOS INDICADOR					CRITERIOS DE CONSISTENCIA		
					TIPO DE INDICADOR	DIMENSIÓN	FÓRMULA	UNIDAD DE MEDIDA	FRECUENCIA DE MEDICIÓN	MEDIOS DE IDENTIFICACIÓN	¿El indicador es pertinente temáticamente?	¿El indicador es factible técnicamente?
Brindar un mejor servicio de alumbrado público.	269	Dirección de Alumbrado Público	Porcentaje de mantenimientos realizados	Mantenimiento realizado al equipamiento de la infraestructura del alumbrado público	Estratégico	Eficiencia	$(\text{Mantenimientos realizados} / \text{mantenimientos programados}) * 100$	%	Trimestral	Informes internos	El indicador no mide de manera neta la competitividad	El indicador es factible técnicamente debido a que su método de cálculo y medios de verificación son tal que el indicador puede ser estimado con la información con la que cuenta el programa
	270	Dirección de Alumbrado Público	Porcentaje en las fallas del sistema de alumbrado público municipal	Identificación de las fallas en el sistema de alumbrado público municipal	Gestión	Eficacia	$(\text{Fallas gestionadas para atención en el sistema de alumbrado público municipal} / \text{fallas detectadas en el sistema de alumbrado público municipal}) * 100$	%	Mensual	Evidencia fotográfica	El indicador no mide de manera neta la competitividad	El indicador es factible técnicamente debido a que su método de cálculo y medios de verificación son tal que el indicador puede ser estimado con la información con la que cuenta el programa
	271	Dirección de Alumbrado Público	Porcentaje en la gestión de los insumos para otorgar el mantenimiento al sistema de alumbrado público	Gestión de los insumos para otorgar el mantenimiento al sistema de alumbrado público municipal	Gestión	Eficacia	$(\text{Insumos otorgados para el mantenimiento del sistema de alumbrado} / \text{insumos gestionados para otorgar el mantenimiento al sistema de alumbrado público}) * 100$	%	Mensual	Balanza	El indicador no mide de manera neta la competitividad	El indicador es factible técnicamente debido a que su método de cálculo y medios de verificación son tal que el indicador puede ser estimado con la información con la que cuenta el programa
	272	Dirección de Alumbrado Público	Porcentaje de la instalación del sistema de luminarias ahorradoras de energía eléctrica en el alumbrado público	Sistemas de luminarias ahorradoras de energía eléctrica instalados	Estratégico	Eficiencia	$(\text{Instalaciones realizadas de luminarias ahorradoras} / \text{total de luminarias ahorradoras programadas a instalar}) * 100$	%	Trimestral	Evidencia fotográfica	El indicador no mide de manera neta la competitividad	El indicador es factible técnicamente debido a que su método de cálculo y medios de verificación son tal que el indicador puede ser estimado con la información con la que cuenta el programa
	273	Dirección de Alumbrado Público	Porcentaje en la elaboración de proyectos para la sustitución de las luminarias de alumbrado público	Elaboración de los proyectos para la sustitución de luminarias del alumbrado público	Gestión	Eficacia	$(\text{Proyectos para la sustitución de las luminarias de alumbrado público municipal elaborados} / \text{proyectos para la sustitución de las luminarias de alumbrado público municipal programados}) * 100$	%	Mensual	Informes internos	El indicador no mide de manera neta la competitividad	El indicador es factible técnicamente debido a que su método de cálculo y medios de verificación son tal que el indicador puede ser estimado con la información con la que cuenta el programa
Fortalecer la actividad ganadera.	274	Dirección de Ganadería	Tasa de variación anual del valor de la producción del sector primario	Contribuir a incrementar la capitalización de las actividades primarias mediante el fomento a proyectos de infraestructura física y apoyo a la sanidad.	Estratégico	Eficiencia	$(\text{Valor de la producción del sector primario en el año actual} / \text{Valor de la producción del sector primario en el año anterior}) * 100$	%	Anual	Informes internos	El indicador no mide de manera neta la competitividad	El indicador es factible técnicamente debido a que su método de cálculo y medios de verificación son tal que el indicador puede ser estimado con la información con la que cuenta el programa



H. AYUNTAMIENTO MUNICIPAL
CONSTITUCIONAL DE
COYUCA DE CATALÁN, GRO.
SINDICATURA
2021 - 2024



H. AYUNTAMIENTO MUNICIPAL
CONSTITUCIONAL DE
COYUCA DE CATALÁN, GRO.
TESORERÍA
MUNICIPAL
2021 - 2024



H. AYUNTAMIENTO MUNICIPAL
CONSTITUCIONAL DE
COYUCA DE CATALÁN, GRO.
ÓRGANO DE
CONTROL INTERNO
2021 - 2024

Elaboró



H. AYUNTAMIENTO MUNICIPAL
CONSTITUCIONAL DE
COYUCA DE CATALÁN, GRO.
PRESIDENCIA MUNICIPAL
2021 - 2024



2021-2024

H. AYUNTAMIENTO MUNICIPAL CONSTITUCIONAL DE COYUCA DE CATALÁN, GUERRERO
ANEXO 1
EJERCICIO FISCAL 2021



PROGRAMA MUNICIPAL	NO	UNIDADES RESPONSABLES	NOMBRE DEL INDICADOR	INTERPRETACIÓN	TIPO DE INDICADOR	DIMENSIÓN	FÓRMULA	UNIDAD DE MEDIDA	FRECUENCIA DE MEDICIÓN	MEDIOS DE IDENTIFICACIÓN	CRITERIOS DE CONSISTENCIA	
											¿El indicador es pertinente temáticamente?	¿El indicador es factible técnicamente?
Fortalecer la actividad ganadera.	275	Dirección de Ganadería	Porcentaje de avance de productores beneficiados con los programas otorgados	Los productores beneficiarios del programa, mejorando las condiciones operativas de sus unidades productivas	Estratégico	Eficiencia	$(\text{Número de productores apoyados en el año} / \text{total de productores del sector primario}) * 100$	%	Trimestral	Informes internos	El indicador no mide de manera neta la competitividad.	El indicador es factible técnicamente debido a que su método de cálculo y medios de verificación son tal que el indicador puede ser estimado con la información con la que cuenta el programa
	276	Dirección de Ganadería	Tasa de variación anual de proyectos de servicios otorgados a los productores	Los productores reciben servicios acorde a sus necesidades para mejorar la operación de sus unidades productivas	Estratégico	Eficiencia	$(\text{Número de proyectos de servicios apoyados en el año actual} / \text{número de proyectos de servicios apoyados en el año anterior}) * 100$	%	Trimestral	Informes internos	El indicador no mide de manera neta la competitividad	El indicador es factible técnicamente debido a que su método de cálculo y medios de verificación son tal que el indicador puede ser estimado con la información con la que cuenta el programa
	277	Dirección de Ganadería	Tasa de variación anual de solicitudes recibidas	Recepción de solicitudes de apoyo	Gestión	Eficacia	$(\text{Solicitudes recibidas en el año} / \text{solicitudes recibidas en el año anterior}) * 100$	%	Mensual	Informes internos	El indicador no mide de manera neta la competitividad	El indicador es factible técnicamente debido a que su método de cálculo y medios de verificación son tal que el indicador puede ser estimado con la información con la que cuenta el programa
	278	Dirección de Ganadería	Porcentaje de avance de recursos pagados	Entrega de apoyos económicos a beneficiarios	Gestión	Economía	$(\text{Monto autorizado para pago} / \text{monto autorizado total}) * 100$	%	Mensual	Balanza	El indicador no mide de manera neta la competitividad	El indicador es factible técnicamente debido a que su método de cálculo y medios de verificación son tal que el indicador puede ser estimado con la información con la que cuenta el programa
Protección al medio ambiente y preservación de los recursos naturales.	279	Dirección de Medio Ambiente y Recursos Naturales	Tasa de variación de recursos ambientales censados	Contribuir a la preservación del medio ambiente mediante la inspección, vigilancia y monitoreo de los recursos naturales del municipio	Estratégico	Eficiencia	$(\text{Recursos ambientales censados en el año actual} / \text{recursos ambientales censados en el año anterior}) * 100$	%	Anual	Informes internos	El indicador no mide de manera neta la competitividad	El indicador es factible técnicamente debido a que su método de cálculo y medios de verificación son tal que el indicador puede ser estimado con la información con la que cuenta el programa
	280	Dirección de Medio Ambiente y Recursos Naturales	Porcentaje de población beneficiada	La población municipal asegura la protección de los recursos naturales	Estratégico	Eficiencia	$(\text{Población municipal beneficiada con la protección de áreas naturales} / \text{población total del municipio}) * 100$	%	Trimestral	Informes internos	El indicador no mide de manera neta la competitividad	El indicador es factible técnicamente debido a que su método de cálculo y medios de verificación son tal que el indicador puede ser estimado con la información con la que cuenta el programa

H. AYUNTAMIENTO MUNICIPAL
CONSTITUCIONAL DE
COYUCA DE CATALÁN, GRO.
SINDICATURA
2021 - 2024

H. AYUNTAMIENTO MUNICIPAL
CONSTITUCIONAL DE
COYUCA DE CATALÁN, GRO.
TESORERÍA
MUNICIPAL
2021 - 2024

H. AYUNTAMIENTO MUNICIPAL
CONSTITUCIONAL DE
COYUCA DE CATALÁN, GRO.
ÓRGANO DE
CONTROL INTERNO
2021 - 2024
Elaboró
C.P. JOLGUER RODRIGUEZ GAMA
CONTRALOR INTERNO

H. AYUNTAMIENTO MUNICIPAL
CONSTITUCIONAL DE
COYUCA DE CATALÁN, GRO.
PRESIDENCIA MUNICIPAL
2021 - 2024



2021-2024

H. AYUNTAMIENTO MUNICIPAL CONSTITUCIONAL DE COYUCA DE CATALÁN, GUERRERO
ANEXO 1
EJERCICIO FISCAL 2021



PROGRAMA MUNICIPAL	NO	UNIDADES RESPONSABLES	NOMBRE DEL INDICADOR	INTERPRETACIÓN	TIPO DE INDICADOR	DIMENSIÓN	FÓRMULA	UNIDAD DE MEDIDA	FRECUENCIA DE MEDICIÓN	MEDIOS DE IDENTIFICACIÓN	CRITERIOS DE CONSISTENCIA	
											¿El indicador es pertinente temáticamente?	¿El indicador es factible técnicamente?
Protección al medio ambiente y preservación de los recursos naturales.	281	Dirección de Medio Ambiente y Recursos Naturales	Porcentaje de campañas realizadas	Campañas sobre la importancia de adquirir hábitos para el cuidado y conservación del medio ambiente	Estratégico	Eficiencia	$(\text{Campañas realizadas} / \text{campañas programadas}) * 100$	%	Trimestral	Propaganda	El indicador no mide de manera neta la competitividad	El indicador es factible técnicamente debido a que su método de cálculo y medios de verificación son tal que el indicador puede ser estimado con la información con la que cuenta el programa
	282	Dirección de Medio Ambiente y Recursos Naturales	Porcentaje de pláticas realizadas	Pláticas educativas acerca del cuidado y la no contaminación del agua	Gestión	Eficacia	$(\text{Pláticas realizadas} / \text{pláticas programadas}) * 101$	%	Mensual	Listas de asistencia	El indicador no mide de manera neta la competitividad	El indicador es factible técnicamente debido a que su método de cálculo y medios de verificación son tal que el indicador puede ser estimado con la información con la que cuenta el programa
	283	Dirección de Medio Ambiente y Recursos Naturales	Porcentaje de anuncios o carteles colocados	Promoción del cuidado de las áreas verdes y de la conservación del medio ambiente	Estratégico	Eficiencia	$(\text{Anuncios o carteles colocados} / \text{anuncios o carteles programados a colocar}) * 100$	%	Trimestral	Anuncios colocados	El indicador no mide de manera neta la competitividad	El indicador es factible técnicamente debido a que su método de cálculo y medios de verificación son tal que el indicador puede ser estimado con la información con la que cuenta el programa
	284	Dirección de Medio Ambiente y Recursos Naturales	Porcentaje de áreas reforestadas o rehabilitadas	Reforestación y rehabilitación de áreas verdes	Gestión	Eficacia	$(\text{Áreas verdes reforestadas o rehabilitadas} / \text{total de áreas verdes}) * 100$	%	Mensual	Reportes internos	El indicador no mide de manera neta la competitividad	El indicador es factible técnicamente debido a que su método de cálculo y medios de verificación son tal que el indicador puede ser estimado con la información con la que cuenta el programa
Gestión y desarrollo de proyectos productivos.	285	Gestión de Proyectos	Porcentaje de avance de etapas ejecutadas en el proyecto.	Incrementar la generación y ejecución de proyectos de alto impacto positivo.	Estratégico	Eficiencia	$(\text{Número de etapas concluidas} / \text{Total de etapas del proyecto contratado}) * 100$	%	Anual	Informes internos	El indicador no mide de manera neta la competitividad	El indicador es factible técnicamente debido a que su método de cálculo y medios de verificación son tal que el indicador puede ser estimado con la información con la que cuenta el programa
	286	Gestión de Proyectos	Porcentaje de estudios previos concluidos en los proyectos contratados.	Implementar los estudios previos para la elaboración y ejecución de proyectos.	Estratégico	Eficiencia	$(\text{Número de estudios previos concluidos} / \text{Número de estudios previos contratados}) * 100$	%	Trimestral	Informes internos	El indicador no mide de manera neta la competitividad	El indicador es factible técnicamente debido a que su método de cálculo y medios de verificación son tal que el indicador puede ser estimado con la información con la que cuenta el programa



Elaboró
C.P. JOLGER RODRIGUEZ GAMA
ORGANO DE CONTROL INTERNO
2021 - 2024





H. AYUNTAMIENTO MUNICIPAL CONSTITUCIONAL DE COYUCA DE CATALÁN, GUERRERO
ANEXO 1
EJERCICIO FISCAL 2021



DATOS INDICADOR										CRITERIOS DE CONSISTENCIA		
PROGRAMA MUNICIPAL	NO	UNIDADES RESPONSABLES	NOMBRE DEL INDICADOR	INTERPRETACIÓN	TIPO DE INDICADOR	DIMENSIÓN	FÓRMULA	UNIDAD DE MEDIDA	FRECUENCIA DE MEDICIÓN	MEDIOS DE IDENTIFICACIÓN	¿El indicador es pertinente temáticamente?	¿El indicador es factible técnicamente?
Gestión y desarrollo de proyectos productivos.	287	Gestión de Proyectos	Porcentaje de proyectos gestionados para su financiamiento.	Generar un programa operativo de proyectos y obras estratégicas y prioritarias.	Estratégico	Eficiencia	$(\text{Número de proyectos terminados} / \text{Número de proyectos para los que se gestionan recursos}) * 100$	%	Trimestral	Informes internos	El indicador no mide de manera neta la competitividad	El indicador es factible técnicamente debido a que su método de cálculo y medios de verificación son tal que el indicador puede ser estimado con la información con la que cuenta el programa
	288	Gestión de Proyectos	Porcentaje de personal con perfil correcto.	Contar con una plantilla de personal adecuada y capacitada para lograr la correcta operación del instituto.	Gestión	Eficacia	$(\text{Número de personas con perfil correcto} / \text{Total del personal}) * 100$	%	Mensual	Reportes Internos	El indicador no mide de manera neta la competitividad	El indicador es factible técnicamente debido a que su método de cálculo y medios de verificación son tal que el indicador puede ser estimado con la información con la que cuenta el programa
Asesoría y atención a migrantes.	289	Dirección de Atención al Migrante	Porcentaje de migrantes atendidos	Contribuir a salvaguardar los derechos de nuestros connacionales repatriados o en su tránsito por territorio Coyuquense mediante el acceso a una atención integral	Estratégico	Eficiencia	$(\text{Migrantes atendidos} / \text{estimado de repatriados}) * 100$	%	Anual	Informes internos	El indicador no mide de manera neta la competitividad	El indicador es factible técnicamente debido a que su método de cálculo y medios de verificación son tal que el indicador puede ser estimado con la información con la que cuenta el programa
	290	Dirección de Atención al Migrante	Porcentaje de migrantes asistidos para regresar a su lugar de origen	Las personas en situación de vulnerabilidad reciben atención o apoyo durante su traslado a su ciudad de origen	Estratégico	Eficiencia	$(\text{Migrantes apoyados con traslado} / \text{estimado de repatriados}) * 100$	%	Trimestral	Informes internos	El indicador no mide de manera neta la competitividad	El indicador es factible técnicamente debido a que su método de cálculo y medios de verificación son tal que el indicador puede ser estimado con la información con la que cuenta el programa
	291	Dirección de Atención al Migrante	Número de migrantes apoyados con alguna acción de atención integral	Migrantes apoyados	Estratégico	Eficiencia	Suma de de migrantes apoyados con alguna acción de atención integral	%	Trimestral	Evidencia fotográfica	El indicador no mide de manera neta la competitividad	El indicador es factible técnicamente debido a que su método de cálculo y medios de verificación son tal que el indicador puede ser estimado con la información con la que cuenta el programa
	292	Dirección de Atención al Migrante	Número de jornadas médicas realizadas	Realización de jornadas médicas	Gestión	Eficacia	Suma de jornadas médicas realizadas	%	Mensual	Evidencia fotográfica	El indicador no mide de manera neta la competitividad	El indicador es factible técnicamente debido a que su método de cálculo y medios de verificación son tal que el indicador puede ser estimado con la información con la que cuenta el programa



H. AYUNTAMIENTO MUNICIPAL
CONSTITUCIONAL DE
COYUCA DE CATALÁN, GRU.
SINDICATURA
2021 - 2024



H. AYUNTAMIENTO MUNICIPAL
CONSTITUCIONAL DE
COYUCA DE CATALÁN, GRU.
TESORERÍA
MUNICIPAL
2021 - 2024



H. AYUNTAMIENTO MUNICIPAL
CONSTITUCIONAL DE
COYUCA DE CATALÁN, GRU.
ÓRGANO DE
CONTROL INTERNO
2021 - 2024

Elaboró

C.P. JOAQUÍN RODRÍGUEZ GAMA
CONTRALOR INTERNO



H. AYUNTAMIENTO MUNICIPAL
CONSTITUCIONAL DE
COYUCA DE CATALÁN, GRU.
PRESIDENCIA MUNICIPAL
2021 - 2024



2021-2024

H. AYUNTAMIENTO MUNICIPAL CONSTITUCIONAL DE COYUCA DE CATALÁN, GUERRERO ANEXO 1 EJERCICIO FISCAL 2021



DATOS INDICADOR										CRITERIOS DE CONSISTENCIA		
PROGRAMA MUNICIPAL	NO	UNIDADES RESPONSABLES	NOMBRE DEL INDICADOR	INTERPRETACIÓN	TIPO DE INDICADOR	DIMENSIÓN	FÓRMULA	UNIDAD DE MEDIDA	FRECUENCIA DE MEDICIÓN	MEDIOS DE IDENTIFICACIÓN	¿El indicador es pertinente temáticamente?	¿El indicador es factible técnicamente?
Asesoría y atención a migrantes	293	Dirección de Atención al Migrante	Número de donaciones entregadas	Entrega de donaciones	Gestión	Eficacia	Suma de donaciones entregadas	%	Mensual	Evidencia fotográfica	El indicador no mide de manera neta la competitividad	El indicador es factible técnicamente debido a que su método de cálculo y medios de verificación son tal que el indicador puede ser estimado con la información con la que cuenta el programa
	294	Dirección de Atención al Migrante	Número de apoyos de traslado terrestre otorgados	Apoyo de traslado terrestre	Gestión	Eficacia	Suma de apoyos de traslado terrestre otorgados	%	Mensual	Evidencia fotográfica	El indicador no mide de manera neta la competitividad	El indicador es factible técnicamente debido a que su método de cálculo y medios de verificación son tal que el indicador puede ser estimado con la información con la que cuenta el programa
	295	Dirección de Atención al Migrante	Porcentaje de capacitaciones realizadas	Capacitación al personal en atención a migrantes	Estratégico	Eficiencia	$(\text{Capacitaciones realizadas} / \text{capacitaciones programadas}) * 100$	%	Trimestral	Listas de asistencia	El indicador no mide de manera neta la competitividad	El indicador es factible técnicamente debido a que su método de cálculo y medios de verificación son tal que el indicador puede ser estimado con la información con la que cuenta el programa
	296	Dirección de Atención al Migrante	Porcentaje de personal capacitado	Capacitación de personal en atención a la resolución de problemas de racismo o discriminación a migrantes	Gestión	Eficacia	$(\text{Personal capacitado} / \text{total del personal}) * 100$	%	Mensual	Constancias	El indicador no mide de manera neta la competitividad	El indicador es factible técnicamente debido a que su método de cálculo y medios de verificación son tal que el indicador puede ser estimado con la información con la que cuenta el programa
Desarrollo de actividades deportivas	297	Dirección de Unidad Deportiva	Variación porcentual de disminución de sobre peso y obesidad	Contribuir a disminuir los niveles de sobrepeso y obesidad que causan incidencia de enfermedades por inactividad física	Estratégico	Eficiencia	$(\text{Personas con obesidad 2020} / \text{total de habitantes 2020}) - (\text{personas con obesidad 2021} / \text{total de habitantes 2021}) * 100$	%	Anual	Informes	El indicador no mide de manera neta la competitividad	El indicador es factible técnicamente debido a que su método de cálculo y medios de verificación son tal que el indicador puede ser estimado con la información con la que cuenta el programa
	298	Dirección de Unidad Deportiva	Porcentaje de programas deportivos realizados	Suficiente planeación de programas para la promoción y practica deportiva	Estratégico	Eficiencia	$(\text{Programas deportivos realizados} / \text{programas deportivos programados}) * 100$	%	Trimestral	Evidencia fotográfica	El indicador no mide de manera neta la competitividad	El indicador es factible técnicamente debido a que su método de cálculo y medios de verificación son tal que el indicador puede ser estimado con la información con la que cuenta el programa

H. AYUNTAMIENTO MUNICIPAL CONSTITUCIONAL DE COYUCA DE CATALÁN, GRO. SECRETARÍA MUNICIPAL 2021 - 2024

H. AYUNTAMIENTO MUNICIPAL CONSTITUCIONAL DE COYUCA DE CATALÁN, GRO. TESORERÍA MUNICIPAL 2021 - 2024

H. AYUNTAMIENTO MUNICIPAL CONSTITUCIONAL DE COYUCA DE CATALÁN, GRO. ORGANISMO DE CONTROL INTERNO Elaboro C.P. JOEL GUER RODRIGUEZ GAMA CONTROLADOR INTERNO 2021 - 2024

H. AYUNTAMIENTO MUNICIPAL CONSTITUCIONAL DE COYUCA DE CATALÁN, GRO. PRESIDENCIA MUNICIPAL 2021 - 2024



2021-2024

H. AYUNTAMIENTO MUNICIPAL CONSTITUCIONAL DE COYUCA DE CATALÁN, GUERRERO
ANEXO 1
EJERCICIO FISCAL 2021



PROGRAMA MUNICIPAL	NO	UNIDADES RESPONSABLES	NOMBRE DEL INDICADOR	INTERPRETACIÓN	DATOS INDICADOR					CRITERIOS DE CONSISTENCIA		
					TIPO DE INDICADOR	DIMENSIÓN	FÓRMULA	UNIDAD DE MEDIDA	FRECUENCIA DE MEDICIÓN	MEDIOS DE IDENTIFICACIÓN	¿El indicador es pertinente temáticamente?	¿El indicador es factible técnicamente?
Desarrollo de actividades deportivas	299	Dirección de Unidad Deportiva	Porcentaje de promociones deportivas realizadas	Eficiencia en la promoción de la práctica del deporte en el municipio	Estratégico	Eficiencia	$(\text{Promociones deportivas realizadas} / \text{promociones deportivas programadas}) * 100$	%	Trimestral	Propaganda	El indicador no mide de manera neta la competitividad	El indicador es factible técnicamente debido a que su método de cálculo y medios de verificación son tal que el indicador puede ser estimado con la información con la que cuenta el programa
	300	Dirección de Unidad Deportiva	Porcentaje de torneos de fútbol realizados	Organización de torneos de fútbol	Gestión	Eficacia	$(\text{Torneos de fútbol realizados} / \text{Total de torneos de fútbol programados}) * 100$	%	Mensual	Evidencia fotográfica	El indicador no mide de manera neta la competitividad	El indicador es factible técnicamente debido a que su método de cálculo y medios de verificación son tal que el indicador puede ser estimado con la información con la que cuenta el programa
	301	Dirección de Unidad Deportiva	Porcentaje de torneos de voleibol realizados	Organización de torneos de voleibol	Gestión	Eficacia	$(\text{Torneos de voleibol realizados} / \text{Total de torneos de voleibol programados}) * 100$	%	Mensual	Evidencia fotográfica	El indicador no mide de manera neta la competitividad	El indicador es factible técnicamente debido a que su método de cálculo y medios de verificación son tal que el indicador puede ser estimado con la información con la que cuenta el programa
	302	Dirección de Unidad Deportiva	Porcentaje de estrategias diseñadas e implementadas	Estrategias adecuadas de difusión de los servicios y oportunidades deportivas	Gestión	Eficacia	$(\text{Estrategias implementadas} / \text{estrategias programadas}) * 100$	%	Mensual	Reportes internos	El indicador no mide de manera neta la competitividad	El indicador es factible técnicamente debido a que su método de cálculo y medios de verificación son tal que el indicador puede ser estimado con la información con la que cuenta el programa
	303	Dirección de Unidad Deportiva	Porcentaje de los recursos económicos para crear nuevos espacios deportivos	Infraestructura y equipamiento deportivo adecuado Y suficiente	Estratégico	Economía	$(\text{Presupuesto ejercido} / \text{presupuesto programado}) * 100$	%	Trimestral	Balanza	El indicador no mide de manera neta la competitividad	El indicador es factible técnicamente debido a que su método de cálculo y medios de verificación son tal que el indicador puede ser estimado con la información con la que cuenta el programa
	304	Dirección de Unidad Deportiva	Porcentaje de modernizaciones y reacondicionamientos realizados	Modernización y reacondicionamiento de unidades deportivas	Gestión	Eficacia	$(\text{Modernizaciones y reacondicionamientos realizados} / \text{modernizaciones y reacondicionamientos programados}) * 100$	%	Mensual	Reportes internos	El indicador no mide de manera neta la competitividad	El indicador es factible técnicamente debido a que su método de cálculo y medios de verificación son tal que el indicador puede ser estimado con la información con la que cuenta el programa

H. AYUNTAMIENTO MUNICIPAL
CONSTITUCIONAL DE
COYUCA DE CATALÁN, GRO.
SECRETARÍA
2021 - 2024

H. AYUNTAMIENTO MUNICIPAL
CONSTITUCIONAL DE
COYUCA DE CATALÁN, GRO.
TESORERÍA
MUNICIPAL
2021 - 2024

H. AYUNTAMIENTO MUNICIPAL
CONSTITUCIONAL DE
COYUCA DE CATALÁN, GRO.
C.P. JOLGUER RODRIGUEZ GAMA
CONTROL INTERNO
2021 - 2024

H. AYUNTAMIENTO MUNICIPAL
CONSTITUCIONAL DE
COYUCA DE CATALÁN, GRO.
PRESIDENCIA MUNICIPAL
2021 - 2024

H. AYUNTAMIENTO MUNICIPAL CONSTITUCIONAL DE COYUCA DE CATALÁN, GUERRERO
ANEXO 1
EJERCICIO FISCAL 2021

DATOS INDICADOR

CRITERIOS DE CONSISTENCIA

PROGRAMA MUNICIPAL	NO.	UNIDADES RESPONSABLES	NOMBRE DEL INDICADOR	INTERPRETACIÓN	TIPO DE INDICADOR	DIMENSIÓN	FÓRMULA	UNIDAD DE MEDIDA	FRECUENCIA DE MEDICIÓN	MEDIOS DE IDENTIFICACIÓN	¿El indicador es pertinente temáticamente?	¿El indicador es factible técnicamente?
Desarrollo de actividades deportivas	305	Dirección de Unidad Deportiva	Porcentaje en el mantenimiento a la infraestructura física de los espacios deportivos.	Equipamiento suficiente y recursos humanos con una capacitación adecuada, para la realización de operaciones de mantenimiento en las unidades.	Gestión	Eficacia	$(\text{Mantenimientos realizados} / \text{mantenimientos programados}) * 100$	%	Mensual	Reportes internos	El indicador no mide de manera neta la competitividad.	El indicador es factible técnicamente debido a que su método de cálculo y medios de verificación son tal que el indicador puede ser estimado con la información con la que cuenta el programa.
Preservar los parques y jardines.	306	Dirección de Parques y Jardines	Porcentaje de servicios de mantenimientos brindados	Parques, áreas verdes y vialidades públicas con buena imagen para la ciudadanía	Estratégico	Eficiencia	$(\text{Servicios de mantenimiento brindados} / \text{servicios de mantenimiento programados}) * 100$	%	Anual	Reportes internos	El indicador no mide de manera neta la competitividad.	El indicador es factible técnicamente debido a que su método de cálculo y medios de verificación son tal que el indicador puede ser estimado con la información con la que cuenta el programa.
	307	Dirección de Parques y Jardines	Porcentaje de calles y áreas verdes atendidas	Parques, jardines y áreas verdes públicas con mantenimiento integral	Estratégico	Eficiencia	$(\text{Calles y áreas verdes con mantenimiento} / \text{total de calles y áreas verdes}) * 100$	%	Trimestral	Reportes internos	El indicador no mide de manera neta la competitividad.	El indicador es factible técnicamente debido a que su método de cálculo y medios de verificación son tal que el indicador puede ser estimado con la información con la que cuenta el programa.
	308	Dirección de Parques y Jardines	Porcentaje de mantenimientos realizados	Áreas verdes con mantenimiento integral	Estratégico	Eficiencia	$(\text{Mantenimientos realizados} / \text{mantenimientos programados}) * 100$	%	Trimestral	Reportes internos	El indicador no mide de manera neta la competitividad.	El indicador es factible técnicamente debido a que su método de cálculo y medios de verificación son tal que el indicador puede ser estimado con la información con la que cuenta el programa.
	309	Dirección de Parques y Jardines	Porcentaje de rehabilitación y mantenimiento de la infraestructura de las áreas verdes	Infraestructura y equipamiento eficiente en las áreas verdes	Gestión	Eficacia	$(\text{Rehabilitaciones y mantenimientos realizados} / \text{Total de rehabilitaciones y mantenimientos programados}) * 100$	%	Mensual	Evidencia fotográfica	El indicador no mide de manera neta la competitividad.	El indicador es factible técnicamente debido a que su método de cálculo y medios de verificación son tal que el indicador puede ser estimado con la información con la que cuenta el programa.
	310	Dirección de Parques y Jardines	Porcentaje de calles atendidas con limpieza integral	Calles con atención de servicios para aminorar la acumulación de basura	Estratégico	Eficiencia	$(\text{Calles atendidas con limpieza} / \text{Total de calles}) * 100$	%	Trimestral	Evidencia fotográfica	El indicador no mide de manera neta la competitividad.	El indicador es factible técnicamente debido a que su método de cálculo y medios de verificación son tal que el indicador puede ser estimado con la información con la que cuenta el programa.

M. AYUNTAMIENTO MUNICIPAL
 CONSTITUCIONAL DE
 COYUCA DE CATALÁN, GRO.
 SINDICATURA
 2021 - 2024

M. AYUNTAMIENTO MUNICIPAL
 CONSTITUCIONAL DE
 COYUCA DE CATALÁN, GRO.
 TESORERÍA
 MUNICIPAL
 2021 - 2024

M. AYUNTAMIENTO MUNICIPAL
 CONSTITUCIONAL DE
 COYUCA DE CATALÁN, GRO.
 ORGANISMO DE
 GUER RODRIGUEZ GAMA
 CONTROL INTERNO
 2021 - 2024

M. AYUNTAMIENTO MUNICIPAL
 CONSTITUCIONAL DE
 COYUCA DE CATALÁN, GRO.
 PRESIDENCIA MUNICIPAL
 2021 - 2024



2021-2024

H. AYUNTAMIENTO MUNICIPAL CONSTITUCIONAL DE COYUCA DE CATALÁN, GUERRERO
ANEXO 1
EJERCICIO FISCAL 2021



DATOS INDICADOR

CRITERIOS DE CONSISTENCIA

PROGRAMA MUNICIPAL	NO	UNIDADES RESPONSABLES	NOMBRE DEL INDICADOR	INTERPRETACIÓN	TIPO DE INDICADOR	DIMENSIÓN	FÓRMULA	UNIDAD DE MEDIDA	FRECUENCIA DE MEDICIÓN	MEDIOS DE IDENTIFICACIÓN	¿El indicador es pertinente temáticamente?	¿El indicador es factible técnicamente?
Preservar los parques y jardines.	311	Dirección de Parques y Jardines	Porcentaje de los servicios de barrido	Servicios suficientes para barrido de basura de las calles.	Gestión	Eficacia	$(\text{Servicios de barrido realizados} / \text{servicios de barrido programados}) * 100$	%	Mensual	Reportes internos	El indicador no mide de manera neta la competitividad.	El indicador es factible técnicamente debido a que su método de cálculo y medios de verificación son tal que el indicador puede ser estimado con la información con la que cuenta el programa
	312	Dirección de Parques y Jardines	Porcentaje de acciones realizadas para la conservación de vialidades	Correcta aplicación de procedimientos para acciones y obras para la conservación y mantenimiento de vialidades	Estratégico	Eficiencia	$(\text{Acciones realizadas} / \text{acciones programadas}) * 100$	%	Trimestral	Reportes internos	El indicador no mide de manera neta la competitividad.	El indicador es factible técnicamente debido a que su método de cálculo y medios de verificación son tal que el indicador puede ser estimado con la información con la que cuenta el programa
	313	Dirección de Parques y Jardines	Porcentaje de servicios de bacheo realizados	Calles con atención oportuna para la disminución de baches	Gestión	Eficacia	$(\text{Servicios de bacheo realizados} / \text{servicios de bacheo programados}) * 100$	%	Mensual	Evidencia fotográfica	El indicador no mide de manera neta la competitividad.	El indicador es factible técnicamente debido a que su método de cálculo y medios de verificación son tal que el indicador puede ser estimado con la información con la que cuenta el programa
Fortalecer el sector minero.	314	Dirección de Minería	Porcentaje de acciones implementadas para fomentar las actividades mineras	Contribuir al desarrollo humano y económico a través de programas, acciones y apoyos que mejoren la calidad de vida de los habitantes del Municipio.	Estratégico	Eficiencia	$(\text{Acciones realizadas} / \text{acciones programadas de realización}) * 100$	%	Anual	Informes Internos	El indicador no mide de manera neta la competitividad.	El indicador es factible técnicamente debido a que su método de cálculo y medios de verificación son tal que el indicador puede ser estimado con la información con la que cuenta el programa
	315	Dirección de Minería	Porcentaje de habitantes que se dedican a la actividad minera	Aumento de la actividad minera	Estratégico	Eficiencia	$(\text{Habitantes que se dedican a la actividad minera} / \text{total de habitantes}) * 100$	%	Trimestral	Encuestas	El indicador no mide de manera neta la competitividad.	El indicador es factible técnicamente debido a que su método de cálculo y medios de verificación son tal que el indicador puede ser estimado con la información con la que cuenta el programa
	316	Dirección de Minería	Porcentaje de programas realizados	Participar en la elaboración de los programas en materia minera	Estratégico	Eficiencia	$(\text{Programas realizados} / \text{programas programados}) * 100$	%	Trimestral	Informes internos	El indicador no mide de manera neta la competitividad.	El indicador es factible técnicamente debido a que su método de cálculo y medios de verificación son tal que el indicador puede ser estimado con la información con la que cuenta el programa





2021-2024

H. AYUNTAMIENTO MUNICIPAL CONSTITUCIONAL DE COYUCA DE CATALÁN, GUERRERO
ANEXO 1
EJERCICIO FISCAL 2021

GOBIERNO QUE
GARANTIZA
RESULTADOS

DATOS INDICADOR

CRITERIOS DE CONSISTENCIA

PROGRAMA MUNICIPAL	NO	UNIDADES RESPONSABLES	NOMBRE DEL INDICADOR	INTERPRETACIÓN	TIPO DE INDICADOR	DIMENSIÓN	FÓRMULA	UNIDAD DE MEDIDA	FRECUENCIA DE MEDICIÓN	MEDIOS DE IDENTIFICACIÓN	¿El indicador es pertinente temáticamente?	¿El indicador es factible técnicamente?
Fortalecer el sector minero	317	Dirección de Minería	Porcentaje de apoyos entregados	Entrega de apoyos de material a los mineros	Gestión	Eficacia	$(\text{Apoyos entregados} / \text{programas programados de elaborar}) * 100$	%	Mensual	Evidencia fotográfica	El indicador no mide de manera neta la competitividad	El indicador es factible técnicamente debido a que su método de cálculo y medios de verificación son tal que el indicador puede ser estimado con la información con la que cuenta el programa
Realizar sacrificios de ganado.	318	Dirección de Rastro Municipal	Porcentaje de procedimientos de higiene y calidad usados en el rastro municipal	Regularizar los procedimientos prestados por el servicio de rastro municipal para garantizar las condiciones salubres para el consumidor	Estratégico	Eficiencia	$(\text{Procedimientos utilizados} / \text{procedimientos programados}) * 100$	%	Anual	Informes internos	El indicador no mide de manera neta la competitividad	El indicador es factible técnicamente debido a que su método de cálculo y medios de verificación son tal que el indicador puede ser estimado con la información con la que cuenta el programa
	319	Dirección de Rastro Municipal	Porcentaje de pobladores satisfechos con el servicio de rastro municipal	Optimizar el servicio que brinda el Rastro Municipal a los usuarios mejorando su calidad e infraestructura para el adecuado sacrificio de las diferentes especies	Estratégico	Eficiencia	$(\text{Pobladores satisfechos} / \text{total de pobladores promedio que acuden al rastro municipal}) * 100$	%	Trimestral	Encuestas	El indicador no mide de manera neta la competitividad	El indicador es factible técnicamente debido a que su método de cálculo y medios de verificación son tal que el indicador puede ser estimado con la información con la que cuenta el programa
	320	Dirección de Rastro Municipal	Porcentaje de personal con capacitación	Capacitar al personal en buenas prácticas de manufactura para cumplir con la normatividad vigente	Estratégico	Eficiencia	$(\text{Personal capacitado} / \text{total de trabajadores}) * 100$	%	Trimestral	Constancias de capacitación	El indicador no mide de manera neta la competitividad	El indicador es factible técnicamente debido a que su método de cálculo y medios de verificación son tal que el indicador puede ser estimado con la información con la que cuenta el programa
	321	Dirección de Rastro Municipal	Porcentaje de capacitaciones realizadas	Impartición de capacitaciones al personal de buenas prácticas de manufactura.	Gestión	Eficacia	$(\text{Capacitaciones realizadas} / \text{capacitaciones programadas}) * 100$	%	Mensual	Listas de asistencia	El indicador no mide de manera neta la competitividad	El indicador es factible técnicamente debido a que su método de cálculo y medios de verificación son tal que el indicador puede ser estimado con la información con la que cuenta el programa
	322	Dirección de Rastro Municipal	Porcentaje de personal contratado	Suficiencia de personal designado para el área de mantenimiento y limpieza del rastro	Gestión	Eficiencia	$(\text{Personal contratado} / \text{personal programado de contratación}) * 100$	%	Mensual	Estados financieros	El indicador no mide de manera neta la competitividad	El indicador es factible técnicamente debido a que su método de cálculo y medios de verificación son tal que el indicador puede ser estimado con la información con la que cuenta el programa



Elaboró

JOEQUER RODRIGUEZ GAMA
CONTRALOR INTERNO
2021 - 2024



2021-2024

H. AYUNTAMIENTO MUNICIPAL CONSTITUCIONAL DE COYUCA DE CATALÁN, GUERRERO ANEXO 1 EJERCICIO FISCAL 2021



DATOS INDICADOR										CRITERIOS DE CONSISTENCIA		
PROGRAMA MUNICIPAL	NO	UNIDADES RESPONSABLES	NOMBRE DEL INDICADOR	INTERPRETACIÓN	TIPO DE INDICADOR	DIMENSIÓN	FÓRMULA	UNIDAD DE MEDIDA	FRECUENCIA DE MEDICIÓN	MEDIOS DE IDENTIFICACIÓN	¿El indicador es pertinente temáticamente?	¿El indicador es factible técnicamente?
Realizar sacrificios de ganado.	323	Dirección de Rastro Municipal	Porcentaje de gestión de recursos	Gestión de los recursos necesarios para adquirir el equipo faltante y mejorar la infraestructura.	Estratégico	Economía	$(\text{Recurso ejercido} / \text{recurso asignado}) * 100$	%	Trimestral	Balanza	El indicador no mide de manera neta la competitividad	El indicador es factible técnicamente debido a que su método de cálculo y medios de verificación son tal que el indicador puede ser estimado con la información con la que cuenta el programa
	324	Dirección de Rastro Municipal	Porcentaje de herramientas suministradas	Eficiencia al gestionar herramientas y utensilios para el servicio de limpieza del área	Gestión	Eficacia	$(\text{Herramientas suministradas} / \text{herramientas programadas de suministrar}) * 100$	%	Mensual	Informes internos	El indicador no mide de manera neta la competitividad	El indicador es factible técnicamente debido a que su método de cálculo y medios de verificación son tal que el indicador puede ser estimado con la información con la que cuenta el programa



H. AYUNTAMIENTO MUNICIPAL
CONSTITUCIONAL DE
COYUCA DE CATALÁN, GRO.
RINDERGATUARA
2021 - 2024



H. AYUNTAMIENTO MUNICIPAL
CONSTITUCIONAL DE
COYUCA DE CATALÁN, GRO.
TESORERÍA
MUNICIPAL
2021 - 2024



H. AYUNTAMIENTO MUNICIPAL
CONSTITUCIONAL DE
COYUCA DE CATALÁN, GRO.
ÓRGANO DE
CONTROL INTERNO
2021 - 2024
Elaboro
C.P. JOLGUER RODRIGUEZ GAMA
CONTRALOR INTERNO



H. AYUNTAMIENTO MUNICIPAL
CONSTITUCIONAL DE
COYUCA DE CATALÁN, GRO.
PRESIDENCIA MUNICIPAL
2021 - 2024

H. AYUNTAMIENTO MUNICIPAL CONSTITUCIONAL DE COYUCA DE CATALÁN



2021-2024

GOBIERNO QUE
GARANTIZA
RESULTADOS



H. AYUNTAMIENTO MUNICIPAL
CONSTITUCIONAL DE
COYUCA DE CATALÁN, GTO.
PRESIDENCIA MUNICIPAL
2021 - 2024

CUENTA PÚBLICA 2021

4.7. Información de Evaluación del Desempeño

4.7.10. Acciones implementadas por el Órgano de Control Interno municipal, para lo cual deberá presentar evidencia documental respecto a:

D) Evidencia documental de la Normatividad Interna actualizada (manuales de procedimientos, reglamento interno, manuales de organización, bando de policía y buen gobierno, código de ética y conducta, manual de contabilidad, manual de administración de riesgos y estructura orgánica que muestre los niveles de responsabilidad y la segregación de funciones), aprobada por el Cabildo Municipal, su publicación en la Gaceta Municipal o Periódico Oficial del Estado, y su difusión al interior de la entidad.



Secretaría del Ayuntamiento

SESIÓN EXTRAORDINARIA DE CABILDO CORRESPONDIENTE AL 17 DE JULIO DEL AÑO DOS MIL DIECINUEVE PERIODO 2018-2021 DEL AYUNTAMIENTO MUNICIPAL CONSTITUCIONAL DE COYUCA DE CATALÁN, GUERRERO.

En la ciudad de Coyuca de Catalán, Guerrero; siendo las once horas del día Miércoles Diecisiete de Julio del año dos mil diecinueve, se reunieron en la Sala de Cabildos del Palacio Municipal los ciudadanos los C.C. Eusebio Echeverría Tabares, Presidente Municipal Constitucional, la Profr. Oninza Maldonado Ramírez, Síndico Procurador Municipal, el C. Abog. Octavio Sánchez Avellaneda, la C. Abog. Rosa Ivette Romero Valencia, el C. Dr. Filemón Gutiérrez Miguel, la C. T.I. Marfelia Montufar Burgos, la C. Profesora. Irma Benítez Hernández, el C. Profr. Francisco Díaz Cerrarás, el C. Dr. Lauro Martínez Hernández, la C. Profesora. Marilú Arroyo León y, el Mtro. Juan Rafael Bernabé Salgado, Regidores y Secretario del Ayuntamiento, respectivamente, del Ayuntamiento de Coyuca de Catalán, Guerrero; para celebrar la Sesión Extraordinaria de Cabildo, acto al cual fueron previa y debidamente convocados.

H. AYUNTAMIENTO MUNICIPAL
CONSTITUCIONAL DE
COYUCA DE CATALÁN, GRO.
SECRETARÍA DEL
AYUNTAMIENTO
2018-2021

Acto seguido el ciudadano Presidente Municipal después de agradecer la presencia del cabildo en pleno, instruyó al Secretario del Ayuntamiento a realizar el pase de lista correspondiente. Hecho que fue, y después de realizarlo se comprobó que se encuentran presentes diez de diez ediles por lo que se declara la existencia legal de cuórum para el desarrollo de la sesión.

Posteriormente, el Presidente Municipal declaró: "siendo las once horas con quince minutos del día miércoles diecisiete de julio del año dos mil diecinueve, queda legalmente instalada la Sesión Extraordinaria de Cabildo, por lo que son válidos los acuerdos y disposiciones que de ella emanen".

Acto seguido el Presidente Municipal solicito al Secretario del Ayuntamiento dar lectura y someter a votación el orden del día.

- I. Lista de asistencia.
- II. Declaración del cuórum e instalación legal de la sesión de cabildo.
- III. Lectura y aprobación del orden del día.
- IV. Dispensa de lectura del acta anterior.
- V. **Análisis y aprobación de la siguiente normatividad del municipio: Creación del Manual de Contabilidad Gubernamental, Creación de Criterios, Código de Conducta para los Servidores Públicos y Metodología de Evaluación, Creación del Manual de Procedimientos de Control de Gastos de Combustible, Actualización del Reglamento Interno de la Administración Municipal, Creación del Reglamento de Tránsito y Vialidad Municipal, Actualización de las Políticas de Ingreso y Gasto, Creación del Bando de Policía y Buen Gobierno, Creación del Manual de Procedimiento de Adquisición de Bienes y Actualización del Manual de Organización.**
- VI. Asuntos generales
- VII. Clausura de la sesión

Dado a conocer el orden del día, se aprueba por unanimidad.

Posteriormente en el desahogo del cuarto punto el Presidente Municipal solicitó al honorable cabildo en pleno la dispensa de lectura del acta anterior por lo que se aprueba por unanimidad.

Después de haber sido desahogados los puntos anteriores se procedió a desahogar el quinto punto que corresponde al **Análisis y aprobación de la siguiente normatividad del municipio: Creación del Manual de Contabilidad Gubernamental, Creación de Criterios, Código de Conducta para los servidores Públicos y Metodología de Evaluación, Creación del Manual de Procedimientos de Control de Gastos de**

H. AYUNTAMIENTO MUNICIPAL
CONSTITUCIONAL DE
COYUCA DE CATALÁN, GRO.
SECRETARÍA DEL
AYUNTAMIENTO

H. AYUNTAMIENTO MUNICIPAL
CONSTITUCIONAL DE
COYUCA DE CATALÁN, GRO.
SECRETARÍA DEL
AYUNTAMIENTO
2018-2021

H. AYUNTAMIENTO MUNICIPAL
CONSTITUCIONAL DE
COYUCA DE CATALÁN, GRO.
TESORERÍA
MUNICIPAL
2021 - 2024



Combustible, Actualización del Reglamento Interno de la Administración Municipal, Creación del Reglamento de Tránsito y Vialidad Municipal, Actualización de las Políticas de Ingreso y Gasto, Creación del Bando de Policía y Buen Gobierno, Creación del Manual de Procedimiento de Adquisición de Bienes y Actualización del Manual de Organización; en el uso de la palabra el C. Eusebio Echeverría Tabares, Presidente Municipal Constitucional, manifiesta que en términos del Artículo 115 de la Constitución Política de los Estados Unidos Mexicanos, en relación con los numerales 3, 6, fracciones I, II, III y IV, de la Ley Orgánica del Municipio Libre, 91, 92, 93, fracción I, 94, 95, de la Constitución Política del Estado Libre y Soberano de Guerrero, hace una explicación detallada de la normatividad interna con la que debe contar el Municipio de Coyuca de Catalán, Gro., para realizar adecuadamente los procedimientos que regulan el desarrollo de las actividades dentro del H. Ayuntamiento Municipal, y a su vez, cumplir con las nuevas disposiciones legales competentes; con el propósito de contar con las facultades en materia municipal para organizar la administración pública, sus procedimientos, funciones y servicios públicos de su competencia y asegurar la participación ciudadana, con respecto a las leyes y las disposiciones generales aprobadas en esta sesión; después de terminada la explicación sin realizarse ninguna modificación se sometió a votación, siendo aprobado por unanimidad.

MUNICIPIO
CONSTITUCIONAL DE
COYUCA DE CATALÁN, GRO.
SECRETARÍA DEL
AYUNTAMIENTO
MUNICIPAL
2021

Acto seguido, el presidente municipal prosiguió con el desahogo del orden del día por lo que preguntó a los integrantes del ayuntamiento "si tienen asuntos generales que tratar tengan a bien manifestarlo". Al no registrarse alguna otra participación el presidente municipal procedió a clausurar los trabajos de la Sesión Extraordinaria de Cabildo, por lo que siendo las catorce horas con cuarenta minutos del día miércoles diecisiete de julio del año dos mil diecinueve se declaran clausurados los trabajos de esta Sesión Extraordinaria de Cabildo. Firmados en el margen y calce los que en ella intervinieron. -----

EL PRESIDENTE MUNICIPAL CONSTITUCIONAL
H. AYUNTAMIENTO MUNICIPAL
CONSTITUCIONAL DE
COYUCA DE CATALÁN, GRO.
PRESIDENTE MUNICIPAL
C. EUSEBIO ECHEVERRÍA TABARES

LA SÍNDICA PROCURADORA
MUNICIPAL
H. AYUNTAMIENTO MUNICIPAL
CONSTITUCIONAL DE
COYUCA DE CATALÁN, GRO.
SÍNDICA PROCURADORA
2018 - 2021
C. PRORRA QUINZA MALDONADO RAMÍREZ

REGIDOR DE ATENCIÓN Y PARTICIPACIÓN
SOCIAL DE MIGRANTES
H. AYUNTAMIENTO MUNICIPAL
CONSTITUCIONAL DE
COYUCA DE CATALÁN, GRO.
REGIDOR DE ATENCIÓN Y
PARTICIPACIÓN SOCIAL DE MIGRANTE
2018-2021
C. ABOGADO RIVERO SÁNCHEZ AVELLANEDA

REGIDORA DE DESARROLLO RURAL
H. AYUNTAMIENTO MUNICIPAL
CONSTITUCIONAL DE
COYUCA DE CATALÁN, GRO.
REGIDORA DE DESARROLLO RURAL
2018-2021
C. ABOGADO ROSA IVETTE ROMERO VALENCIA

REGIDOR DE SALUD PÚBLICA Y ASISTENCIA
SOCIAL
H. AYUNTAMIENTO MUNICIPAL
CONSTITUCIONAL DE
COYUCA DE CATALÁN, GRO.
REGIDOR DE SALUD Y
ASISTENCIA SOCIAL
2018 - 2021
C. DR. FILIBERTO GUTIÉRREZ MIGUEL

REGIDORA DE EQUIDAD Y GÉNERO
H. AYUNTAMIENTO MUNICIPAL
CONSTITUCIONAL DE
COYUCA DE CATALÁN, GRO.
REGIDORA DE EQUIDAD
DE GÉNERO
2018 - 2021
C. MARFELIA MONTUFAR BURGOS

H. AYUNTAMIENTO MUNICIPAL
CONSTITUCIONAL DE
COYUCA DE CATALÁN, GRO.
ÓRGANO DE
CONTROL INTERNO
2021 - 2024

H. AYUNTAMIENTO MUNICIPAL
CONSTITUCIONAL DE
COYUCA DE CATALÁN, GRO.
TESORERÍA
MUNICIPAL
2021 - 2024

H. AYUNTAMIENTO MUNICIPAL
CONSTITUCIONAL DE
COYUCA DE CATALÁN, GRO.
SINDICATURA
2021 - 2021

H. AYUNTAMIENTO MUNICIPAL
CONSTITUCIONAL DE
COYUCA DE CATALÁN, GRO.
PRESIDENTE MUNICIPAL
2021 - 2024



Ayuntamiento Municipal Constitucional
Coyuca de Catalán, Gro.
2018 - 2021

COMISIÓN DE
LICITACIONES
Y RECURSOS
MATERIALES

Secretaría del Ayuntamiento

3



REGIDORA DE EDUCACIÓN Y JUVENTUD
H. AYUNTAMIENTO MUNICIPAL
CONSTITUCIONAL DE
COYUCA DE CATALÁN, GRO.
REGIDORA DE EDUCACIÓN
Y JUVENTUD
C. PROFRA. IRMA BENÍTEZ HERNÁNDEZ
2018 - 2021



REGIDOR DE MEDIO AMBIENTE Y
RECURSOS NATURALES
H. AYUNTAMIENTO MUNICIPAL
CONSTITUCIONAL DE
COYUCA DE CATALÁN, GRO.
C. PROFRA. FRANCISCO DÍAZ CERRARÁS
2018 - 2021



H. AYUNTAMIENTO MUNICIPAL
CONSTITUCIONAL DE
COYUCA DE CATALÁN, GRO.
PRESIDENTE DEL MUNICIPIO
2021 - 2024

REGIDOR DE DESARROLLO URBANO Y
OBRAS PÚBLICAS



H. AYUNTAMIENTO MUNICIPAL
CONSTITUCIONAL DE
COYUCA DE CATALÁN, GRO.
REGIDOR DE DESARROLLO
URBANO Y OBRAS PÚBLICAS
2018 - 2021



C. DR. MARTÍNEZ HERNÁNDEZ

REGIDORA DE CULTURA, RECREACIÓN
Y DE ESPECTÁCULOS



C. PROFRA. MARILÚ ARROYO LEÓN
REGIDORA DE CULTURA, RECREACIÓN
Y DE ESPECTÁCULOS
2018 - 2021



H. AYUNTAMIENTO MUNICIPAL
CONSTITUCIONAL DE
COYUCA DE CATALÁN, GRO.
TESORERÍA
MUNICIPAL
2021 - 2024



SECRETARIO DEL AYUNTAMIENTO

H. AYUNTAMIENTO MUNICIPAL
CONSTITUCIONAL DE
COYUCA DE CATALÁN, GRO.
SECRETARÍA DEL
AYUNTAMIENTO
2018 - 2021



H. AYUNTAMIENTO MUNICIPAL
CONSTITUCIONAL DE
COYUCA DE CATALÁN, GRO.
PRESIDENTE DEL MUNICIPIO
2021 - 2024



H. AYUNTAMIENTO MUNICIPAL
CONSTITUCIONAL DE
COYUCA DE CATALÁN, GRO.
SINDICATURA
2021 - 2024